



Haushaltsplan 2026



Inhaltsverzeichnis

	Seite
1. Haushaltssatzung	1-2
2. Vorberichte	3
• Jahresbericht 2024	4
• Darlehensstand / Stiftungen 2024	5-6
• Rechnungsjahr 2024	7
• Mess- und Kennzahlen, Interne Leistungsverrechnung	8-10
• Vorbericht Haushalt 2026	11 (S. 1-38)
3. Budgetierungsrichtlinie	12-15
4. Budgetübersicht	16-20
5. Ergebnishaushalt/Finanzhaushalt	21-25
6. Produktbereichsplan	26-27
7. Ergebnishaushalt Budget 01 bis 16 mit Sachkonten	28-89
8. Teilergebnis- und Teilfinanzhaushalt nach Produkten	90-336
9. Investitionsplanung 2025 – 2029	337-348
10. Stellenplan	349-354
11. Auszug aus dem Forstwirtschaftsplan 2026	355-356
12. Übersicht über den Stand der Rücklagen / Rückstellungen / Verbindlichkeiten	357-359
13. Übersicht der Verpflichtungsermächtigungen	360-361
14. Übersicht der Fraktionsgelder	362-363
15. Finanzstatusbericht	364-377
16. Haushaltssicherungskonzept	378-381

Haushaltssatzung

Aufgrund der §§ 94 ff. der Hessischen Gemeindeordnung (HGO) in der Fassung der Bekanntmachung vom 07.03.2005 (GVBl. I S. 142), zuletzt geändert durch Artikel 1 des Gesetzes vom 01.04.2025 (GVBl. 2025 Nr. 24), hat die Stadtverordnetenversammlung am 22.01.2026 folgende Haushaltssatzung beschlossen:

§1

Der Haushaltsplan wird für das Haushaltsjahr 2026

im Ergebnishaushalt

im ordentlichen Ergebnis

mit dem Gesamtbetrag der Erträge auf	47.009.814 Euro
mit dem Gesamtbetrag der Aufwendungen auf	51.245.852 Euro
mit einem Saldo von	- 4.236.038 Euro

im außerordentlichen Ergebnis

mit dem Gesamtbetrag der Erträge auf	0 Euro
mit dem Gesamtbetrag der Aufwendungen auf	0 Euro
mit einem Saldo von	0 Euro

mit einem Fehlbedarf von 4.236.038 Euro

im Finanzhaushalt

mit dem Saldo aus den Einzahlungen und Auszahlungen aus laufender Verwaltungstätigkeit auf	- 1.258.996 Euro
--	------------------

und dem Gesamtbetrag der

Einzahlungen aus Investitionstätigkeit auf	2.361.840 Euro
Auszahlungen aus Investitionstätigkeit auf	18.329.780 Euro
mit einem Saldo von	-15.967.940 Euro

Einzahlungen aus Finanzierungstätigkeit auf	16.000.000 Euro
Auszahlungen aus Finanzierungstätigkeit auf	1.295.489 Euro
mit einem Saldo von	14.704.511 Euro

mit einem Zahlungsmittelbedarf des Haushaltsjahres von 2.522.425 Euro

festgesetzt.

§2

Der Gesamtbetrag der Kredite, deren Aufnahme im Haushaltsjahr 2026 zur Finanzierung von Investitionen und Investitionsfördermaßnahmen erforderlich ist, wird auf 16.000.000 Euro festgesetzt. Darin sind Kredite aus dem Hessischen Investitionsfonds Abteilung C in Höhe von 3.800.000 Euro enthalten.

§3

Der Gesamtbetrag der Verpflichtungsermächtigungen im Haushaltsjahr 2026 zur Leistung von Auszahlungen in künftigen Jahren für Investitionen und Investitionsfördermaßnahmen, wird auf 5.918.000 Euro festgesetzt.

§4

Der Höchstbetrag der Liquiditätskredite, die im Haushaltsjahr 2026 zur rechtzeitigen Leistung von Auszahlungen in Anspruch genommen werden dürfen, wird auf 5.600.000 EUR festgesetzt.

§5

Nachrichtlich

Die Festlegung der Hebesätze erfolgte im Rahmen einer am 11.12.2025 beschlossenen Realsteuerhebesatzsatzung nach § 25 Grundsteuergesetz bzw. § 16 Gewerbesteuerengesetz.

Die Steuersätze für die Gemeindesteuern werden für das Haushaltsjahr 2026 wie folgt festgesetzt:

- | | |
|--|----------|
| 1. Grundsteuer | |
| a) für land- und forstwirtschaftliche Betriebe (Grundsteuer A) auf | 659 v.H. |
| b) für Grundstücke (Grundsteuer B) auf | 645 v.H. |
| 2. Gewerbesteuer auf | 400 v.H. |

§6

Es gilt das von der Stadtverordnetenversammlung am 22.01.2026 beschlossene Haushaltssicherungskonzept.

§7

Es gilt der von der Stadtverordnetenversammlung als Teil des Haushaltsplans am 22.01.2026 beschlossene Stellenplan.

§ 8

Überplanmäßige- und außerplanmäßige Aufwendungen und Auszahlungen gem. § 100 HGO dürfen nur mit Zustimmung der Stadtverordnetenversammlung geleistet werden. Davon ausgenommen sind gem. § 100 Abs. 1 Satz 3 HGO Aufwendungen und Auszahlungen, die aufgrund einer rechtlichen Anspruchsgrundlage anfallen, oder nach Art und Umfang nicht erheblich sind. Darunter fallen alle über- und außerplanmäßigen Aufwendungen und Auszahlungen, die auf Grund gesetzlicher, tariflicher oder bestehender vertraglicher Verpflichtungen zu leisten sind und alle sonstigen über- und außerplanmäßigen Aufwendungen und Auszahlungen bis zu 5.000 Euro. Sie sind der Stadtverordnetenversammlung alsbald zur Kenntnis zu geben.

Babenhhausen, 29.01.2026

Der Magistrat der Stadt Babenhhausen

Dominik Stadler
Bürgermeister

Vorberichte

Erläuterungsbericht zur Jahresrechnung 2024

Nach Vorlage des Entwurfs der Haushaltssatzung mit Haushaltsplan für das Haushaltsjahr 2024 wurde dieser durch den Magistrat der Stadt Babenhausen am 09.11.2023 festgestellt und am 14.12.2023 in die Stadtverordnetenversammlung eingebracht. Der Beschluss erfolgte am 06.06.2024. Er beinhaltet genehmigungspflichtige Teile, wie das Haushaltssicherungskonzept, die Verpflichtungsermächtigungen und dem Gesamtbetrag der Kreditaufnahmen und wurde am 13.06.2024 der Kommunalaufsicht vorgelegt.

Im Jahr 2024 wurde keine Nachtragsatzung erlassen.

Das ordentliche Ergebnis zum 31.12.2024 der Stadt Babenhausen zeigt einen Gewinn von EUR 1.859.431,11 und übertrifft mit 1,2 Mio. EUR den geplanten Gewinn von TEUR 660.

Durch den in 2024 zusätzlich erzielten Verlust im außerordentlichen Ergebnis von insgesamt TEUR 149, im Wesentlichen bedingt durch Minderzuteilungen von Grundstückszerlegungen, weist der Jahresabschluss 2024 insgesamt im Ergebnis einen Gewinn von 1,7 Mio. EUR aus. Dieser liegt mit 1 Mio. EUR über dem prognostizierten Gewinn.

Aufgrund des erst am 06.06.2024 durch die Stadtverordneten beschlossenen Haushaltes 2024 und das in der Prozessfolge erst am 13.08.24 späte Inkrafttreten des selbigen standen der Verwaltung realistisch nur 4 Monate des Jahres eine laufende Haushaltsführung zur Verfügung. Dadurch konnten größere Projekte im Aufwandsbereich als auch bei den Investitionen nicht mehr zu diesem Zeitpunkt im Jahr auf dem Markt platziert werden. Dies führte u.a. zu Einsparungen bei den Sach- und Dienstleistungen von rd. 1,1 Mio. EUR.

Des Weiteren kam es im Jahr 2024 zu zusätzlichen außerordentlichen Gewerbesteuerzahlungen von insgesamt 2,76 Mio. EUR. Aus den in 2024 erfolgten außerordentlichen hohen Gewerbesteuerzahlungen von insgesamt 8 Mio. EUR gegenüber dem Steuerertrag 2023 mussten wiederum zusätzlich 2,4 Mio. EUR an Kreis- und Schulumlage zurückgestellt werden.

Das Verwaltungsergebnis vor Finanzerträgen und -aufwendungen weist einen Gewinn von 2,066 Mio. EUR.

Die Forderungen zum 31.12.2024 belaufen sich auf EUR 4.261.211,21. Der Vorjahreswert lag bei EUR 2.909.839,56. Es wurden Forderungen durch Niederschlagungen in Höhe von TEUR 96,5 abgeschrieben. Die Höhe der Verbindlichkeiten zum 31.12.2024 beträgt EUR 11.508.662,95. Der Wert zum 31.12.2023 lag bei EUR 11.283.730,46.

Die planmäßige Tilgung aller laufenden Kredite betrug in 2024 TEUR 925. Die Investitionskredite der Stadt Babenhausen wurden zum Jahresende 2024 mit EUR 10.409.351,29 ausgewiesen und es bestand keine Verpflichtung aus der Aufnahme von Liquiditätskrediten.

Damit liegt die Nettoverschuldung bei einem Anteil von 7,8 % (2023: 7,6%) der Bilanzsumme. Zum 31.12.2024 ergibt sich bei 18.055 Einwohnern (Bestandsstatistik 31.12.2024 Einwohnermeldeamt) somit eine Pro-Kopf-Verschuldung von EUR 576,55. Der Vorjahreswert 2023 lag bei EUR 562,07 pro Einwohner.

Gesamtzusammenstellung Darlehensstand per Abschluss Rj. 2024

Darlehensgeber	Stand zu Beginn des Rj. 2024	Zuführung Kreditaufnahme	Abgänge Tilgungen	Stand am Ende des Rj. 2024
<u>1.) Darlehen</u>				
Sparkasse Dieburg	420.462,77 €	0,00 €	86.600,44 €	333.862,33 €
<u>Hess. Landesbank</u> Allgemeine Darlehen	3.983.149,67 €	0,00 €	346.383,69 €	3.636.765,98 €
Kreditanstalt für Wiederaufbau	15.786,01 €	0,00 €	15.786,01 €	0,00 €
Dt. Genossenschafts- und Hypothekenbank	168.974,26 €	0,00 €	34.192,06 €	134.782,20 €
UniCredit/DG HYP je. DZ HYP AG	770.536,06 €	0,00 €	33.793,71 €	736.742,35 €
WL-Bank je. DZ HYP AG	1.391.430,87 €	0,00 €	189.693,24 €	1.201.737,63 €
Wi-Bank (Konjunktur Progr. Stadt)	704.760,59 €	0,00 €	41.282,29 €	663.478,30 €
Wi-Bank	1.014.898,66 €	0,00 €	126.502,60 €	888.396,06 €
Wi-Bank (KIP-Mittel)	1.278.645,53 €	0,00 €	50.059,09 €	1.228.586,44 €
Wi-Bank (HIF)	0,00 €	1.585.000,00 €	0,00 €	1.585.000,00 €
	9.748.644,42 €	1.585.000,00 €	924.293,13 €	10.409.351,29 €
		Zugänge	1.585.000,00 €	
		Abgänge	924.293,13 €	
		Bewegungen	<u>660.706,87 €</u>	
Stand Sachkonto 2024	4209999 SU Verb. aus Kreditaufnahmen		660.706,87 €	

Vermögensart	Stand zum Beginn des Haushaltsjahres 2024	Zugang	Abgang	Stand zum Ende des Haushaltsjahres 2024
<u>2. Stiftungen</u>				
Sparkonto 360350839				
Sophie-Joeckel-Stiftung	73,80 €	Zinsen 0,27 €		
		Zuwendungen	2024 0,00 €	
		Sparkonto 360703052		262,30 €
		Zinsen		
Sparkonto 360703052				
Sophie-Joeckel-Stiftung	51.129,19 €			51.129,19 €
	51.202,99 €	188,50 €	0,00 €	51.391,49 €
<i>Stand Sachkonto 2024</i>				
	7128508	Zuschüsse Jöckel-Stiftung		0,00 €
<i>2024 wurden keine Weihnachtiszuzendungen ausgezahlt</i>				
		Umbuchung Auszahlungen Sparbuch		0,00 €

Rechnungsjahr 2025

Die Haushaltsatzung 2025 wurde von der Stadtverordnetenversammlung am 13.02.2025 beschlossen.

Ergebnishaushalt

ordentliches Ergebnis

Erträge	40.864.452 €
Aufwendungen	47.480.092 €
mit einem Saldo von	- 6.615.640 €

außerordentliches Ergebnis

Erträge	0 €
Aufwendungen	0 €
mit einem Fehlbedarf von	0 €

Saldo aus den Einzahlungen und Auszahlungen aus laufender Verwaltungstätigkeit	- 5.742.262 €
---	---------------

Finanzhaushalt

Einzahlungen aus Investitionstätigkeit	2.877.220 €
Auszahlungen aus Investitionstätigkeit	13.426.380 €
Einzahlungen aus Finanzierungstätigkeit	10.600.000 €
Auszahlungen aus Finanzierungstätigkeit	9.493.575 €

Sie schloss mit einem Zahlungsmittelbedarf von 6.797.847 Euro ab.

Investitionskredite wurden in Höhe von 10.600.000 Euro festgesetzt.
Darin sind Kredite aus dem Hessischen Investitionsfonds Abteilung C in Höhe von 7.615.000 Euro enthalten.

Der Gesamtbetrag der Verpflichtungsermächtigungen wurde auf 5.830.000 Euro festgesetzt.

Der Höchstbetrag der Liquiditätskredite wurde auf 3.340.000 Euro festgesetzt.

Interne Leistungsverrechnung basierend auf IST-Ergebnissen 2024

Budget	Budgetname	Teilsaldo Budget 01	Teilsaldo Budget 02	Teilsaldo Budget 10 Kalkulat. Zinsen	Teilsaldo Budget 13	Teilsaldo Budget 15	Teilsaldo Budget 16	Gesamtsaldo Kosten	Gesamtsaldo Erlöse
01	Zentrale Verwaltung	-2.342.296	47.113	0	0	45.687	395.644	542.379	-2.396.230
02	Finanzen	215.260	-813.448	0	0	0	1.224	219.404	-816.369
03	Forstwirtschaft	0	6.533	0	0	0	0	6.533	0
04	Sicherheit & Ordnung	307.355	133.424	0	0	20.433	307.571	768.783	0
05	Soziales & Familie	126.225	18.215	0	0	22.832	28.768	196.040	0
Stabstelle	Jugend, Sport und Kultur	72.628	25.901	0	602	41.773	57.541	374.512	0
	Vereinsförderung (Hallen- und Freibadnutzung)	0	0	0	18.589		157.478	0	0
06	Kindergärten	358.925	7.763	0	0	37.093	779.315	1.183.095	0
07	Tiefbau	125.569	44.731	0	0	910.397	12.790	1.093.486	0
09	Wirtschaftliche Unternehmen	0	307	0	0	0	0	307	0
10	Allgemeine Finanzwirtschaft	0	104.081	-555.760	0	0	0	104.081	-555.760
12	Stadtentwässerung	197.653	147.935	520.000	0	2.616	0	868.204	0
13	Schwimmbad	0	30.143	0	0	46.695	0	76.838	0
	Eintrittserlöse Vereine/Ferienspiele	0	0	0	-19.191	0	0	0	-19.191
14	Bestattungswesen	18.273	25.363	35.760	0	50.999	297.448	427.842	0
15	Bauhof	718.586	72.299	0	0	-1.969.289	66.449	944.195	-2.056.149
16	Hochbau & Stadtplanung	201.821	149.641	0	0	790.764	-2.104.227	1.151.121	-2.113.122

Kenn- und Messzahlen

Geleistete Betriebsstunden der Fahrzeuge Bauhof


	Leistungs-		Leistungs-		Leistungs-		Leistungs-	
	stunden	Verr.Satz	stunden	Verr.Satz	stunden	Verr.Satz	stunden	Verr.Satz
	Ansatz	Ansatz	Ansatz	Ansatz	Ansatz	Ansatz	Ansatz	Ansatz
	2024	2025	2023	2024	2022	2023	2021	2022
		€		€		€		€
Radlader	368,50	19,70 €	370,00	19,00 €	381,25	14,20 €	422,75	15,40 €
Gabelstapler	67,00	25,70 €	131,25	17,30 €	124,00	14,60 €	45,50	25,00 €
Faßwagen	9,25	1,50 €	119,00	5,30 €	131,25	5,20 €	2,00	5,80 €
PKW's	∅	6,70 €	∅	3,60 €	∅	4,70 €	∅	4,50 €
LKW	1.163,75	22,90 €	1.145,75	22,80 €	1104,50	23,70 €	1106,75	22,70 €
Anhänger	∅	4,70 €	∅	5,00 €	∅	9,60 €	∅	8,90 €
Schlepper / Traktoren	∅	39,90 €	∅	37,80 €	∅	32,80 €	∅	36,10 €
Schlepper Steyr	521,75	62,60 €	537,00	60,10 €	317,50	50,20 €	527,25	45,80 €
Friedhofsbugger	239,75	8,10 €	217,00	6,00 €	299,75	4,50 €	234,00	4,60 €
Rasenmäher	∅	46,80 €	∅	48,70 €	∅	52,70 €	∅	41,40 €
Multicar	550,75	57,60 €	417,00	69,20 €	615,50	69,80 €	270,75	78,00 €
Häcksler Dücker	1,00	1,00 €	1,00	1,00 €	1,00	4,70 €	2,00	9,40 €
Kehrmaschine	797,25	46,00 €	1.031,50	41,10 €	922,00	39,30 €	731,25	37,10 €
Friedhofstransporter DA-6381+DI-SB998	1.285,75	7,30 €	741,00	5,00 €	497,75	4,00 €	517,00	3,80 €
Müllsammelfahrzeug	534,25	10,80 €	806,00	11,60 €	499,75	11,30 €	565,25	10,20 €
Arbeitsbühne ab 22.07.2021	1.055,50		949,25	38,90 €	684,50	38,10 €	243,25	40,60 €
Forstseilwinde	10,00	54,60 €	10,00	9,80 €	0,00	1,00 €	30,50	44,90 €
Mulcher Sauerburger	71,75	4,30 €	30,00	2,60 €	38,25	2,80 €	388,75	0,90 €
Schlegelmulcher Dragone	374,25	7,60 €	477,00	5,60 €	253,50	4,30 €		
Frontauslegemähgerät	431,25	23,80 €	489,25	30,10 €	262,25	24,60 €	438,50	21,60 €
Seitenmäher	30,00	3,00 €	30,00	1,00 €	0,00	0,70 €	8,25	0,40 €
Mulcher X-Rot	38,00	86,80 €	100,00	49,10 €	73,00	30,20 €	17,00	0,40 €
Hand-Balkenmäher 5300	30,00	2,60 €						

Liegenschaft	Kto. 6051000				Kto. 6052000 / Kto. 6054000			
	Strom				Gas / Heizöl			
	2023		2024		2023		2024	
	kWh	Betrag	kWh	Betrag	kWh	Betrag	kWh	Betrag
Rathaus + Serverraum + Brandgasse	67.764,00 €	26.281,91 €	74.348,00 €	25.099,90 €	176.895,00 €	22.398,34 €	227.250,00 €	22.267,64 €
Stadthalle Babenhausen, Bgm.-Rühl-Str. 6	35.468,00 €	13.655,25 €	34.839,00 €	15.465,79 €	188.410,00 €	24.569,63 €	247.613,00 €	24.246,30 €
Jugendclub Babenhausen, Bgm.-Rühl-Str.					keine sep. Stromzähler			
Zur Stadtmühle Saal, Babenhausen	13.150,00 €	5.327,89 €	12.150,00 €	4.172,66 €				
Gasthaus Zur Stadtmühle, Babenhausen	200,00 €	209,75 €	250,00 €	212,70 €	182.133,00 €	23.042,35 €	206.743,00 €	20.275,04 €
Wasserkraftanlage Stadtmühle	3.800,00 €	1.664,46 €	2.000,00 €	795,03 €	- €	- €	- €	- €
MZH Sickenhofen, Hergershäuser Str. 12	6.300,00 €	2.616,82 €	6.000,00 €	2.126,11 €	84.545,00 €	10.712,62 €	139.183,00 €	13.710,28 €
Bürgerhaus Hergershäuser, Bürgerhausstr. 4	21.096,00 €	8.640,44 €	1.874,00 €	948,21 €	94.315,00 €	12.403,79 €	123.509,00 €	12.187,29 €
Markwaldhalle Langstadt, Forsthausstr. 21	37.429,00 €	14.917,06 €	48.050,00 €	16.119,18 €	-	-	-	-
MZH Harreshäuser, Stockstädter Weg 8+10	3.050,00 €	1.487,42 €	2.250,00 €	878,24 €	109.860,00 €	14.146,18 €	130.043,00 €	12.822,20 €
Am Hexenturm 6 (Stadtmühle) Wohnraum	- €	- €	- €	- €	- €	- €	- €	- €
Fahrstr. 50 DG	590,00 €	368,67 €	406,00 €	264,61 €	- €	- €	- €	- €
Fahrstr. 50 Wohnhaus	490,00 €	326,33 €	396,00 €	261,28 €	39.689,00 €	5.312,55 €	43.534,00 €	4.392,90 €
Fahrstr. 50 OG	141,00 €	245,03 €	70,00 €	152,78 €	-	-	-	-
Sackgasse 23 Stadarchiv (re. Teil)	156,00 €	191,84 €	202,00 €	196,71 €	66.662,00 €	8.642,54 €	96.615,00 €	9.573,97 €
Seligenstädter Str. 23 Wohnhaus	- €	- €	- €	- €	-	-	-	-
DRK Heim Babenhausen, Seligenstädter Str. 23a	1.001,00 €	512,09 €	1.419,00 €	601,68 €	36.722,00 €	4.729,16 €	50.331,00 €	5.061,27 €
Bauhof Langenbrücker Weg 6	14.198,00 €	5.726,84 €	13.086,00 €	4.584,13 €	91.961,00 €	11.711,95 €	112.585,00 €	11.125,83 €
Konfurter Weg 1, Babenhausen	5.129,00 €	2.165,65 €	6.583,00 €	2.320,12 €	-	-	-	-
Aschaffburger Str. 32 Gemeinschaft	- €	- €	- €	- €	- €	- €	- €	- €
Aschaffburger Str. DG re	10.433,00 €	4.368,98 €	9.618,00 €	3.321,53 €	- €	- €	- €	- €
Aschaffburger Str. DG mitte	3.057,00 €	1.388,53 €	2.278,00 €	887,55 €	- €	- €	- €	- €
Aschaffburger Str. DG li	447,00 €	310,22 €	1.588,00 €	657,90 €	- €	- €	- €	- €
Aschaffburger Str. Wohnung 6	- €	129,02 €	1,00 €	121,27 €	- €	- €	- €	- €
Aschaffburger Str. 32	8.810,00 €	3.563,35 €	6.854,00 €	645,25 €	74.801,00 €	9.550,89 €	88.003,00 €	8.737,21 €
Aschaffburger Str. 32	957,00 €	516,26 €	1.532,00 €	630,77 €	- €	- €	- €	- €
Aschaffburger Str. 32 Gemeinschaftsanlage	347,00 €	269,36 €	386,00 €	257,92 €	- €	- €	- €	- €
Aschaffburger Str. 32 EG li	2.547,00 €	1.163,10 €	4.173,00 €	1.518,15 €	- €	- €	- €	- €
Aschaffburger Str. 32 EG re	3.008,00 €	1.346,99 €	2.421,00 €	935,10 €	- €	- €	- €	- €
Aschaffburger Str. 32 EG mitte	2.098,00 €	979,69 €	-	-	- €	- €	- €	- €
Aschaffburger Str. 32 EG l re	4.308,00 €	1.881,96 €	6.983,00 €	2.444,68 €	- €	- €	- €	- €
FF Babenhausen, Seligenstädter Str. 23a	31.783,00 €	12.132,01 €	30.500,00 €	10.379,14 €	169.032,00 €	21.540,75 €	182.704,00 €	17.939,19 €
FF Sickenhofen, Ernst-Ludwig-Str. 7a	31.363,00 €	12.588,27 €	32.815,00 €	10.776,81 €	- €	- €	- €	- €
FF Hergershäuser Bahnhofstr. 24a	5.324,00 €	2.290,65 €	6.184,00 €	2.187,34 €	37.530,00 €	4.859,04 €	40.059,00 €	4.051,50 €
FF Harpertsäuser, Kirchstr. 13	13.178,00 €	5.334,04 €	14.927,00 €	5.096,76 €	27.114,00 €	3.535,59 €	32.801,00 €	3.338,44 €
FF Langstadt, Breuberger Weg 36	8.102,00 €	3.326,23 €	7.932,00 €	2.769,02 €	25.442,00 €	3.304,59 €	32.409,00 €	3.299,93 €
FF Harreshäuser, Schulstr. 8+10	-	-	-	-	-	-	-	-
Alte Schule/ Herigar Hergershäuser, Rodgastr. 16	1.788,00 €	813,90 €	2.536,00 €	973,41 €	22.738,00 €	2.997,49 €	35.445,00 €	3.598,20 €
Alte Schule Sickenhofen, Ernst-Ludwigstr.6	439,00 €	91,35 €	737,00 €	366,20 €	3.318,00 €	366,18 €	33.847,00 €	3.441,24 €
DRK Heim Harpertsäuser, Altheimer Str. 16	4.850,00 €	2.048,76 €	4.700,00 €	1.693,51 €	38.686,00 €	4.962,84 €	56.883,00 €	5.713,29 €
Flutlichtanlage, Harpertsäuser	- €	119,16 €	- €	120,94 €	- €	- €	- €	- €
DRK Heim Langstadt, Breuberger Weg 36	1.428,00 €	673,65 €	3.724,00 €	1.368,73 €	- €	- €	- €	- €
ehem. Rathaus Langstadt, Hauptstr. 28	6.953,00 €	3.452,97 €	6.701,00 €	2.906,58 €	- €	- €	- €	- €
ehem. Feuerwehrhaus Harreshäuser, Schulstr. 8-10	1.565,00 €	760,72 €	44,00 €	7,97 €	16.396,00 €	2.210,17 €	24.177,00 €	2.491,33 €
KITA Babenhausen, Amtsgasse 47	36.783,00 €	14.176,65 €	44.688,00 €	14.991,81 €	130.686,00 €	16.756,67 €	159.396,00 €	15.674,34 €
Spielplatz Am Brechturm, Ludwigstraße	- €	- €	- €	- €	- €	- €	- €	- €
KITA Babenhausen, Danziger Str. 20	8.434,00 €	3.445,46 €	9.972,00 €	3.439,53 €	8042 L	8.661,33 €	- €	- €
KITA Babenhausen, Jürgen-Schumann-Str. 2	8.700,00 €	3.554,91 €	9.664,00 €	3.345,39 €	103.946,00 €	13.151,45 €	108.858,00 €	10.763,59 €
KITA Sickenhofen, Bgm.-Schrodt-Str. 1	10.717,00 €	4.464,44 €	10.908,00 €	3.859,31 €	68.626,00 €	8.796,70 €	88.052,00 €	8.742,02 €
KITA Hergershäuser, Römerweg 3	15.329,00 €	6.147,07 €	17.630,00 €	6.080,86 €	53.362,00 €	7.392,11 €	73.060,00 €	7.285,18 €
KITA Harpertsäuser, Kirchstr. 18	1.742,00 €	805,36 €	2.809,00 €	1.055,68 €	16.890,00 €	2.237,18 €	21.329,00 €	2.211,53 €
KITA Langstadt, Breuberger Weg 12	7.522,00 €	3.169,70 €	9.006,00 €	3.117,88 €	Holzpellets, 3450kg	2.265,19 €	-	-
KITA Harreshäuser, Schulstr. 12	6.216,00 €	2.565,26 €	8.077,00 €	2.808,76 €	37.922,00 €	4.950,28 €	36.932,00 €	3.744,33 €
KITA evang. Kirche, Martin Luther Str. 9a	10.925,00 €	3.301,93 €	13.127,00 €	6.463,82 €	47.639,00 €	6.205,38 €	53.363,00 €	5.456,95 €
WC-Anlage Stadthalle	4.847,00 €	2.058,92 €	5.008,00 €	1.796,00 €	- €	- €	- €	- €
WC-Anlage Bahnhof	4.180,00 €	1.824,60 €	5.978,00 €	2.110,26 €	- €	- €	- €	- €
Friedhof Babenhausen	4.446,00 €	1.930,27 €	5.638,00 €	2.005,65 €	14.467,00 €	1.978,42 €	24.703,00 €	2.542,98 €
Friedhof Sickenhofen	4.832,00 €	2.049,33 €	7.090,00 €	2.488,85 €	- €	- €	- €	- €
Friedhof Hergershäuser	1.695,00 €	3.488,97 €	2.149,00 €	3.430,05 €	- €	- €	- €	- €
Friedhof Harpertsäuser	5.193,00 €	2.178,00 €	- €	- €	- €	- €	- €	- €
Friedhof Langstadt	1.845,00 €	832,71 €	7.008,00 €	2.452,99 €	- €	- €	- €	- €
Friedhof Harreshäuser	318,00 €	242,88 €	4.443,00 €	1.599,46 €	12.047,00 €	1.634,13 €	- €	- €
Schwimmbad, Am Schwimmbad 7+7a	164.721,00 €	47.504,11 €	363,00 €	250,27 €	214.616	39.021,84 €	13.127,00 €	1.405,79 €
Gas: davon Warmduschen / Umkleide	- €	- €	165.267,00 €	47.635,58 €	8.842,00 €	1.282,24 €	164.624,00 €	23.984,01 €
Schwimmbad Harpertsäuser, Kirchstr. 13a	- €	- €	- €	- €	- €	- €	- €	- €
Kläranlage	517.674,00 €	173.879,88 €	- €	- €	- €	- €	- €	- €
RÜB Gersprenz Harreshäuser Allee	10.774,00 €	4.519,15 €	601.199,00 €	189.549,16 €	- €	- €	- €	- €
PW Ost 4, Bürgermeister-Willand-Str. 1		2.107,00 €	7.550,00 €	2.641,93 €	- €	- €	- €	- €
RÜB Sickenhofen Zum Sickenhöfer See 16	9.055,00 €	3.794,71 €	7.308,00 €	2.552,85 €	- €	- €	- €	- €
PW Hergershäuser Am Mühlrad 26	1.903,00 €	903,27 €	9.647,00 €	3.424,43 €	- €	- €	- €	- €
RÜB Harpertsäuser Ortsberingweg 1	4.991,00 €	2.150,58 €	1.969,00 €	884,68 €	- €	- €	- €	- €
RÜB Lache Rodlachenweg 1	5.918,00 €	2.526,00 €	5.438,00 €	1.930,55 €	- €	- €	- €	- €
RÜB Harreshäuser Lacheweg 7	11.196,00 €	4.658,04 €	5.227,00 €	1.860,33 €	- €	- €	- €	- €
PW Sickenhofen Hegerstr. 11	962,00 €	522,20 €	11.067,00 €	3.812,25 €	- €	- €	- €	- €
RÜB Hergershäuser Bachwiese 13	15.450,00 €	6.686,35 €	958,00 €	448,27 €	- €	- €	- €	- €
RÜB Langstadt Am Scherrgraben1	4.668,00 €	2.016,26 €	16.550,00 €	5.652,10 €	- €	- €	- €	- €
Blitzer Kleestädter Straße, Langstadt	660,00 €	396,48 €	4.409,00 €	1.596,66 €	- €	- €	- €	- €
Blitzer Bouxwiller Straße	1.507,00 €	745,01 €	360,00 €	240,73 €	- €	- €	- €	- €
Hergershäuser Festplatzzähler Bürgerhausstr. 4	1.200,00 €	619,27 €	1.671,00 €	685,56 €	- €	- €	- €	- €
Babenhausen Festplatzzähler Fahrstr. 2	405,00 €	294,12 €	950,00 €	445,63 €	- €	- €	- €	- €
Babenhausen Marktplatz Weihnachtsbeleuchtung	1.830,00 €	911,24 €	565,00 €	317,49 €	- €	- €	- €	- €
Babenhausen Marktplatz 2 Festplatzzähler	651,00 €	393,53 €	2.190,00 €	868,57 €	- €	- €	- €	- €
Babenhausen Festplatzzähler Fahrstr. 58	193,00 €	207,62 €	582,00 €	314,61 €	- €	- €	- €	- €
Harreshäuser MZH Festplatzzähler Stockstädter Weg	- €	120,00 €	105,00 €	155,89 €	- €	- €	- €	- €
Babenhausen Waldfestplatz Am Obereichen	- €	165,43 €	- €	129,48 €	- €	- €	- €	- €
Harpertsäuser Festplatzzähler Altheimer Str. 16 DRK	- €	129,48 €	- €	139,79 €	- €	- €	- €	- €
Sickenhofen Festplatzzähler Hergershäuser Str. 12	- €	129,48 €	350,00 €	245,97 €	- €	- €	- €	- €
Babenhausen Festplatzzähler Fahrstr. 48	225,00 €	220,64 €	- €	129,48 €	- €	- €	- €	- €
Fahrstr. 40 Bücherei	1.659,00 €	800,72 €	784,00 €	389,53 €	- €	- €	- €	- €
Babenhausen Fahrstr. 5 versenkbare Poller		132,00 €	287,00 €	115,73 €	- €	- €	- €	- €
Straßenbeleuchtung (entega plus GmbH)	500.897,00 €	184.110,42 €	1.999,00 €	794,69 €	- €	- €	- €	- €
- Instandhaltung (entega AG)	-	169.154,70 €	184,00 €	190,70 €	- €	- €	- €	- €

Stadt Babenhausen

Haushaltsvorbericht

2026





Inhaltsverzeichnis

1 Allgemeines.....	3
1.1 Gesetzliche Grundlagen.....	3
1.2 Rahmenbedingungen zur Haushaltsplanaufstellung.....	3
1.3 Auswirkung der Salden im Ergebnis- und Finanzplan auf die Bilanz.....	3
2 Übersicht über die Haushaltslage	5
2.1 Gesamthaushalt und Steuersätze	5
2.2 Liquiditätssicherung.....	6
2.3 Deckungsgrundsatz nach §3 (2) GemHVO.....	7
3 Erträge.....	8
3.1 Steuern	11
3.2 Erträge aus Zuwendungen und allgemeinen Umlagen	15
3.3 Sonstige Ertragsarten	17
4 Aufwendungen	18
4.1 Personalaufwand.....	20
4.2 Sach- und Dienstleistungsaufwand	21
4.3 Gesetzliche Umlageverpflichtungen, Zuweisungen und Transferleistungen	22
4.4 Abschreibungen.....	27
4.5 Zinsen und sonstige Finanzaufwendungen.....	27
5 Ergebnis	28
6 Finanzhaushalt.....	29
6.1 Investitionstätigkeit	30
6.2 Finanzierungstätigkeit.....	31
7 Entwicklung von Vermögen und Schulden	32
8 Sonstige allgemeine Entwicklungen	34
8.1 Bevölkerung.....	35
8.2 Wirtschaft und Arbeitsmarkt	36



1 Allgemeines

1.1 Gesetzliche Grundlagen

Der Haushaltsplan ist das zentrale Planungsinstrument der wirtschaftlichen Aktivitäten einer Kommune für das Haushaltsjahr. Er ist ein für jedes Haushaltsjahr aufzustellendes, systematisch gegliedertes Planwerk. Er beinhaltet die dem Haushaltsjahr wirtschaftlich zuzuordnenden Erträge und Aufwendungen, im Haushaltsjahr voraussichtlich zu leistenden Ein- und Auszahlungen sowie die im Haushaltsjahr vorgesehenen Verpflichtungsermächtigungen für Investitionen und Investitionsförderungsmaßnahmen in künftigen Jahren. Der Haushaltsplan wird durch die Haushaltssatzung festgestellt und ist gleichzeitig wichtigster Bestandteil der Haushaltssatzung. Mit der Feststellung der Haushaltssatzung erlangt der Haushaltsplan Bindungswirkung für die Haushaltswirtschaft der Kommune.

Die Bedeutung des Haushaltsplanes betont der Landesgesetzgeber in § 95 HGO. Danach ist der Haushaltsplan die Grundlage für die kommunale Haushaltswirtschaft und für die Haushaltsführung verbindlich. Der Haushaltsplan besteht gemäß § 1 GemHVO aus dem Gesamthaushalt, den Teilhaushalten und dem Stellenplan.

Der Gesamthaushalt besteht aus dem Gesamtergebnishaushalt und dem Gesamtfinanzhaushalt, die wiederum in Teilhaushalte zu gliedern sind. Der Gesamtergebnishaushalt bildet das zentrale Element des doppischen Haushaltes. Er enthält "flächendeckend" alle veranschlagten Erträge (Ressourcenzuwachs) und Aufwendungen (Ressourcenverbrauch) der Kommune im jeweiligen Haushaltsjahr. Im Gesamtfinanzhaushalt werden alle voraussichtlich eingehenden Einzahlungen und zu leistenden Auszahlungen aus Investitionstätigkeit der Teilhaushalte dargestellt. Er weist außerdem den Finanzmittelfluss aus laufender Verwaltungstätigkeit sowie die Finanzierungstätigkeit für das zu planende Haushaltsjahr aus.

Gemäß § 6 GemHVO soll der Vorbericht einen Überblick über den Stand und die Entwicklung der Haushaltswirtschaft im Haushaltsjahr 2026 unter Einbeziehung der beiden Vorjahre 2025 und 2024 geben. Er soll insbesondere einen Ausblick auf wesentliche Veränderungen der Rahmenbedingungen der Planung und die Entwicklung wichtiger Planungskomponenten innerhalb des Zeitraums der mittelfristigen Ergebnis- und Finanzplanung (2027-2029) enthalten. Im Vorbericht soll außerdem erläutert werden, welche Auswirkungen sich durch die erwartete Bevölkerungsentwicklung auf die Kommune und ihre Einrichtungen voraussichtlich ergeben werden (Demografischer Wandel).

1.2 Rahmenbedingungen zur Haushaltsplanaufstellung

Aufgrund der Mittelanmeldungen im Zuge der Haushaltsplanung beläuft sich das Gesamtergebnis 2026 auf -4.236.038 Euro. Gegenüber dem Plan des Vorjahres in Höhe von -6.615.640 Euro ergibt sich damit eine Verbesserung in Höhe von 2.379.601 Euro.

1.3 Auswirkung der Salden im Ergebnis- und Finanzplan auf die Bilanz

In der Haushaltsplanung stehen der Ergebnisplan und der Finanzhaushalt im Vordergrund. Eine Planbilanz ist nicht vorgesehen. Dennoch haben die Salden der Ergebnis- und Finanzrechnung Auswirkungen auf die Bilanz.



Haushaltsvorbericht Baben- hausen

Das Jahresergebnis wirkt sich auf die Passivseite der Bilanz aus. Hier vermindert sich das Eigenkapital um -4.236.038 Euro. Die im Finanzhaushalt ausgewiesene Änderung des Finanzmittelbestandes vermindert die Liquiden Mittel auf der Aktivseite der Bilanz in Höhe von 2.522.426 Euro.



2 Übersicht über die Haushaltslage

2.1 Gesamthaushalt und Steuersätze

Die folgende Tabelle zeigt die Entwicklung des Ergebnishaushaltes 2026 im Vergleich zum Ansatz des Vorjahres 2025 und zum Ergebnis des Haushaltsjahres 2024:

Im aktuellen Planjahr 2026 verbessert sich das Jahresergebnis um 2.379.601 Euro auf -4.236.038 Euro. Die größten Veränderungen werden nachfolgend dargestellt:

Ergebnishaushalt

Pos.	Bezeichnung	Ansatz 2026	Ansatz 2025	Ergebnis 2024
10	Ordentliche Erträge	46.700.214	40.561.858	49.805.194
19	Ordentliche Aufwendungen	50.424.494	47.029.597	47.739.626,
20	Verwaltungsergebnis	-3.724.280	-6.467.739	2.065.568
21	Finanzerträge	309.600	302.594	573.482
22	Zinsen und ähnliche Aufwendungen	821.358	450.495	779.619
23	Finanzergebnis	-511.758	-147.901	-206.137
24	Gesamtbetrag der ordentlichen Erträge	47.009.814	40.864.452	50.378.676
25	Gesamtbetrag der ordentlichen Aufwendungen	51.245.852	47.480.092	48.519.245
26	Ordentliches Ergebnis	-4.236.038	-6.615.640	1.859.431
27	Außerordentliche Erträge	--	--	265.022
28	Außerordentliche Aufwendungen	0	0	413.687
29	Außerordentliches Ergebnis	0	0	-148.665
30	Jahresergebnis	-4.236.038	-6.615.640	1.710.766



Haushaltsvorbericht Babenhausen



Die Hebesätze nahmen dabei folgenden Verlauf (Wertangabe in %):

Hebesätze gem. Haushaltssatzung

Bezeichnung Hebesatz	2026	2025	2024
Hebesatz Grundsteuer A	659	659	470
Hebesatz Grundsteuer B	645	540	645
Hebesatz Gewerbesteuer	400	400	400

2.2 Liquiditätssicherung

In § 106 HGO fordert der Gesetzgeber, dass die Kommunen ihre stetige Zahlungsfähigkeit sicherzustellen haben. Zu Sicherstellung der stetigen Zahlungsfähigkeit soll sich der geplante Bestand an flüssigen Mitteln - ohne Liquiditätskreditmittel - in der Regel auf mindestens zwei Prozent der Summe der Auszahlungen aus laufender Verwaltungstätigkeit nach dem Durchschnitt der letzten drei dem Haushaltsjahr vorangegangenen Jahre belaufen.

	Auszahlungen aus laufender Verwaltungstätigkeit
Ergebnis 2023	37.985.720
Ergebnis 2024	41.203.435
Ansatz 2025	45.080.762

Für das Haushaltsjahr 2026 ergibt sich folgende Berechnung:



Haushaltsvorbericht Babenhausen

Durchschn. Auszahlungen aus lfd. Verwaltungstätigkeit der 3 vorangegangenen Jahre	41.423.306 €
davon 2 Prozent	828.466 €

2.3 Deckungsgrundsatz nach §3 (2) GemHVO

Gemäß §3 Abs. 2 GemHVO soll der Saldo aus laufender Verwaltungstätigkeit mindestens so hoch sein, dass daraus die Auszahlungen zur ordentlichen Tilgung von Krediten sowie an das Sondervermögen Hessenkasse geleistet werden können, soweit die Auszahlungen zur ordentlichen Tilgung nicht durch zweckgebundene Einzahlungen gedeckt sind.

Deckung nach §3 Abs. 2 GemHVO

		Ansatz 2026	Ansatz 2025	Ergebnis 2024
	Summe des Zahlungsmittelflusses aus laufender Verwaltungstätigkeit (Zeile 19)	-1.258.997	-5.742.262	6.202.901
./.	Auszahlungen für die ordentliche Tilgung von Krediten und wirtschaftlich vergleichbaren Vorgängen für Investitionen sowie an das Sondervermögen Hessenkasse (Zeile 32)	1.295.489	1.106.425	938.693
	<i>davon in den Auszahlungen aus Nr. 32 enthaltener Teilbetrag für Umschuldungen</i>	--	--	--
+	zweckgebundene Einzahlungen für die ordentliche Tilgung von Investitionskrediten (davon-Position Zeile 20)	73.462	73.462	73.462
+	zweckgebundene Einzahlungen für die Auszahlungen an das Sondervermögen Hessenkasse			
=	Saldo gem. § 3 Abs. 2 GemHVO	-2.481.024	-6.775.225	5.337.670



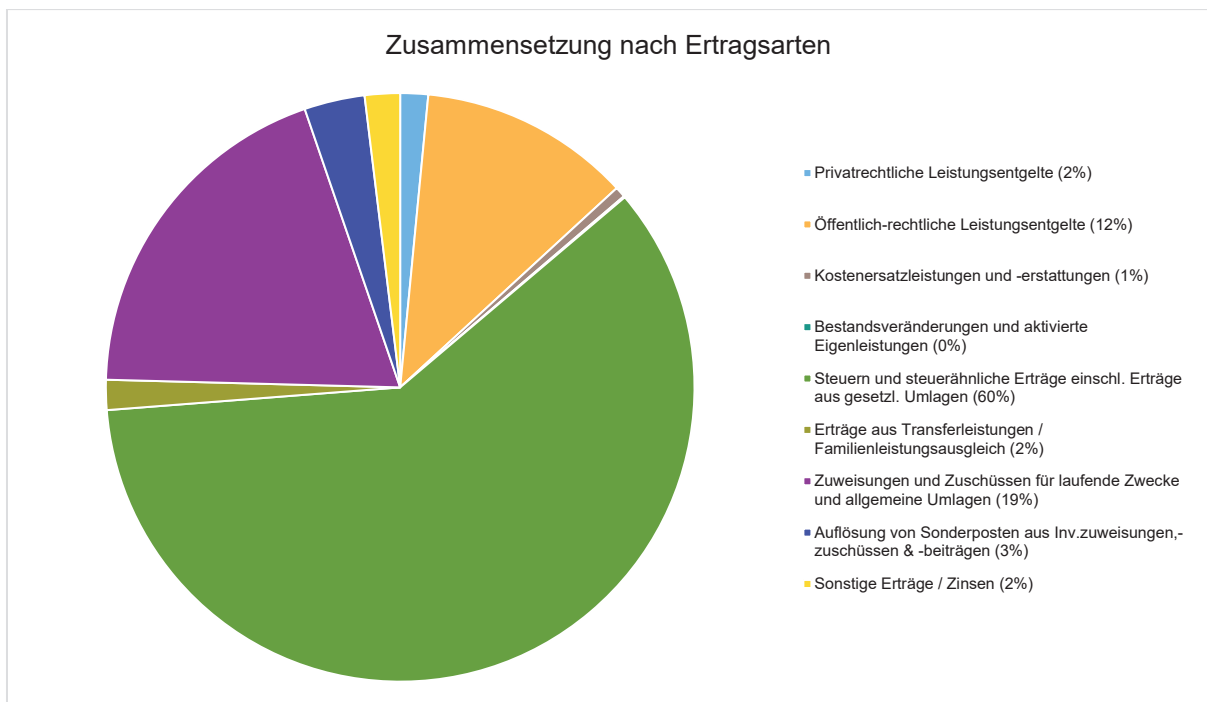
3 Erträge

Im Haushaltsjahr 2026 wird auf der Ertragsseite eine Summe von 47.009.814 Euro veranschlagt. Diese setzt sich wie folgt zusammen:

Ertragsübersicht

	Plan 2026	in %
Privatrechtliche Leistungsentgelte	718.056	1,53
Öffentlich-rechtliche Leistungsentgelte	5.467.634	11,63
Kostensersatzleistungen und -erstattungen	276.045	0,59
Bestandsveränderungen und aktivierte Eigenleistungen	35.000	0,07
Steuern und steuerähnliche Erträge einschl. Erträge aus gesetzl. Umlagen	28.181.319	59,95
Erträge aus Transferleistungen / Familienleistungsausgleich	774.360	1,65
Zuweisungen und Zuschüsse für laufende Zwecke und allgemeine Umlagen	9.086.618	19,33
Auflösung von Sonderposten aus Inv.zuweisungen,-zuschüssen & -beiträgen	1.561.582	3,32
Sonstige ordentliche Erträge	599.600	1,28
Ordentliche Erträge	46.700.214	99,34
Finanzerträge	309.600	0,66
Summe	47.009.814	100,00

Die Zusammensetzung nach den einzelnen Ertragsarten ergibt folgendes Bild:





Die Ertragsentwicklung im Vergleich zum Ansatz des Vorjahres:

Im Vorjahr belief sich der Gesamtbetrag der geplanten Erträge auf 40.864.452 Euro. Im aktuellen Planjahr 2026 erhöhen sich die Gesamterträge um 6.145.362 Euro auf 47.009.814 Euro.

Die Veränderungen bei den einzelnen Ertragsarten stellen sich im Detail wie folgt dar:

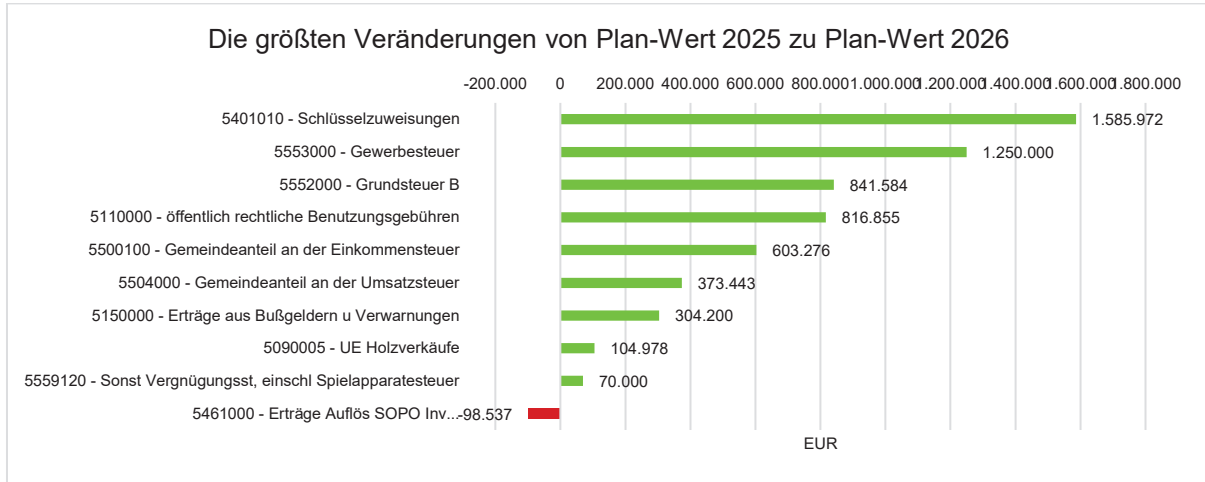
Vorjahresvergleich Ertragsarten

	Ansatz 2026	Ansatz 2025	Vergleich in Euro
Privatrechtliche Leistungsentgelte	718.056	575.578	142.478
Öffentlich-rechtliche Leistungsentgelte	5.467.634	4.371.853	1.095.781
Kostensatzleistungen und -erstattungen	276.045	255.645	20.400
Bestandsveränderungen und aktivierte Eigenleistungen	35.000	30.000	5.000
Steuern und steuerähnliche Erträge einschl. Erträge aus gesetzl. Umlagen	28.181.319	25.073.037	3.108.282
Erträge aus Transferleistungen / Familienleistungsausgleich	774.360	773.616	744
Zuweisungen und Zuschüsse für laufende Zwecke und allgemeine Umlagen	9.086.618	7.468.077	1.618.541
Auflösung von Sonderposten aus Inv.zuweisungen,-zuschüssen & -beiträgen	1.561.582	1.497.453	64.130
Sonstige ordentliche Erträge	599.600	516.600	83.000
Ordentliche Erträge	46.700.214	40.561.858	6.138.356
Finanzerträge	309.600	302.594	7.006
Summe	47.009.814	40.864.452	6.145.362



Haushaltsvorbericht Babenhausen

Die größten Veränderungen werden in der folgenden Grafik dargestellt:



5461000 - Erträge Auflös SOPO Invest nicht öffentl Bereich'

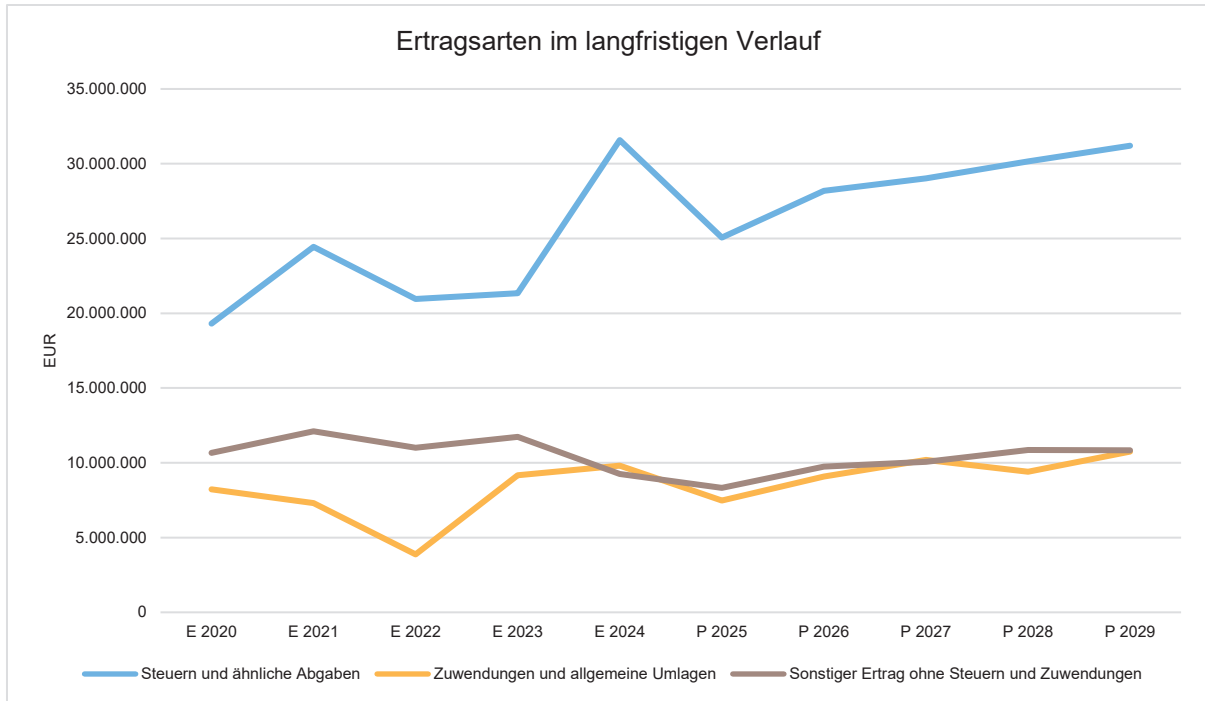
Die Entwicklung der einzelnen Ertragsarten in der mittelfristigen Finanzplanung wird nach aktueller Planung wie folgt eingeschätzt:

Ertragsarten mittelfristige Planung

	Ergebnis 2024	Ansatz 2025	Ansatz 2026	Ansatz 2027	Ansatz 2028	Ansatz 2029
Privatrechtliche Leistungsentgelte	571.835,76	575.578	718.056	717.856	719.056	717.856
Öffentlich-rechtliche Leistungsentgelte	4.446.745,30	4.371.853	5.467.634	5.293.634	5.293.634	5.273.834
Kostensersatzleistungen und -erstattungen	429.071,99	255.645	276.045	276.045	284.545	271.045
Bestandsveränderungen und aktivierte Eigenleistungen	46.323,41	30.000	35.000	35.000	35.000	50.000
Steuern und steuerähnliche Erträge einschl. Erträge aus gesetzl. Umlagen	31.580.701,47	25.073.037	28.181.319	29.029.577	30.161.129	31.206.107
Erträge aus Transferleistungen / Familienleistungsausgleich	772.606,64	773.616	774.360	801.168	820.987	841.302
Zuweisungen und Zuschüsse für laufende Zwecke und allgemeine Umlagen	9.814.262,88	7.468.077	9.086.618	10.182.660	9.406.407	10.746.823
Auflösung von Sonderposten aus Inv.zuweisungen,-zuschüssen & -beiträgen	1.419.818,71	1.497.453	1.561.582	1.612.396	1.631.367	1.611.443
Sonstige ordentliche Erträge	723.827,92	516.600	599.600	1.020.152	550.600	551.600
Ordentliche Erträge	49.805.194,08	40.561.858	46.700.214	48.968.487	48.902.724	51.270.010
Finanzerträge	573.482,34	302.594	309.600	309.694	309.694	309.694
Außerordentliche Erträge	265.021,66	--	--	--	1.213.898	1.213.898
Summe	50.643.698,08	40.864.452	47.009.814	49.278.181	50.426.316	52.793.602



In der langfristigen Entwicklung stellen sich die wichtigsten Ertragsarten wie folgt dar:



3.1 Steuern

3.1.1 Zusammensetzung und Entwicklung der Steuererträge

Mit einem Haushaltsansatz i.H.v. 28.181.319 Euro kommt den Erträgen aus Steuern ein bedeutender Anteil zu.

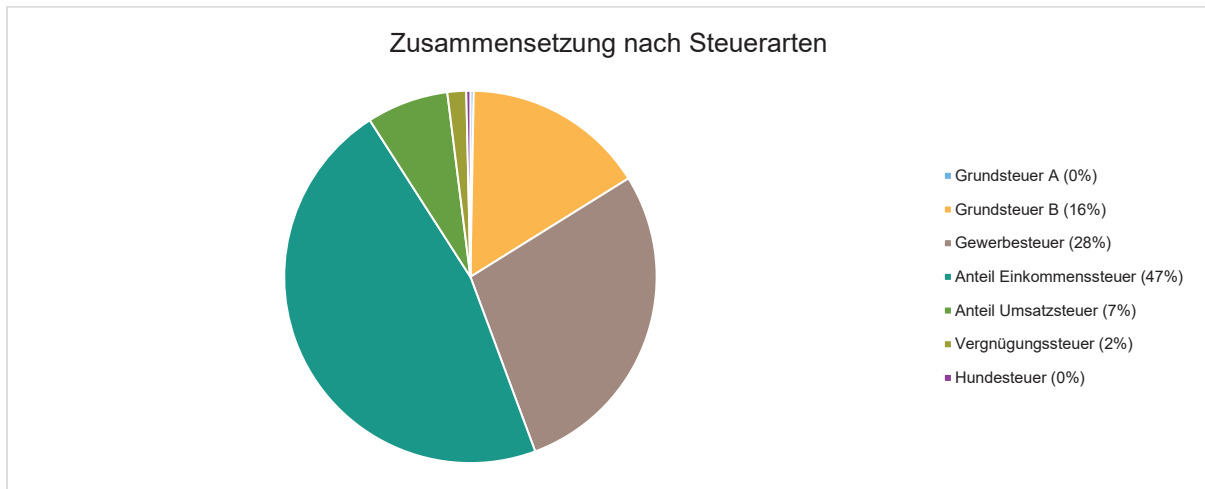
Die folgende Tabelle zeigt die Entwicklung der einzelnen Steuerarten:

Steuerarten

	Ergebnis 2024	Ansatz 2025	Ansatz 2026	Ansatz 2027	Ansatz 2028	Ansatz 2029
Grundsteuer A	105.886,20	107.973	80.907	80.907	80.907	80.907
Grundsteuer B	3.680.706,96	3.623.328	4.464.912	4.550.813	4.596.517	4.881.741
Gewerbesteuer	13.534.980,64	6.700.000	7.950.000	7.939.500	8.098.290	8.543.696
Anteil Einkommenssteuer	12.131.793,49	12.521.724	13.125.000	13.571.217	14.249.778	14.891.018
Anteil Umsatzsteuer	1.620.324,68	1.626.557	2.000.000	2.366.640	2.615.137	2.288.245
Vergnügungssteuer	416.167,00	390.000	460.000	420.000	420.000	420.000
Hundesteuer	90.842,50	103.455	100.500	100.500	100.500	100.500
Summe	31.580.701,47	25.073.037	28.181.319	29.029.577	30.161.129	31.206.107

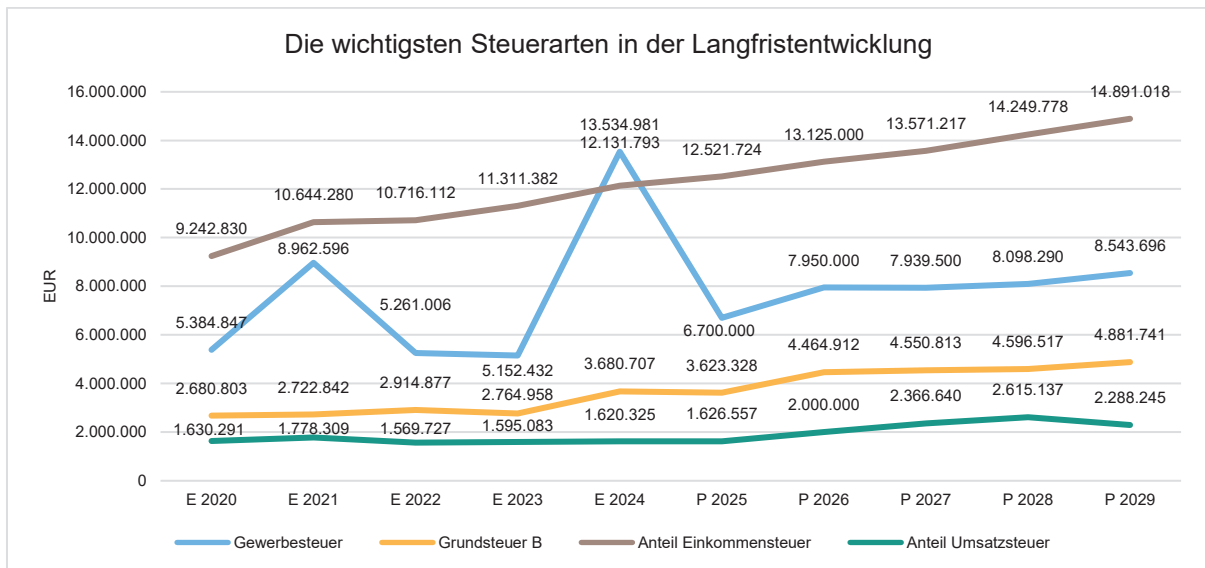


Zusammensetzung des Steueraufkommens



Die wichtigsten Steuerarten im langfristigen Verlauf

Die nachfolgende Grafik zeigt die ertragsstärksten Steuerarten in der langfristigen Entwicklung:



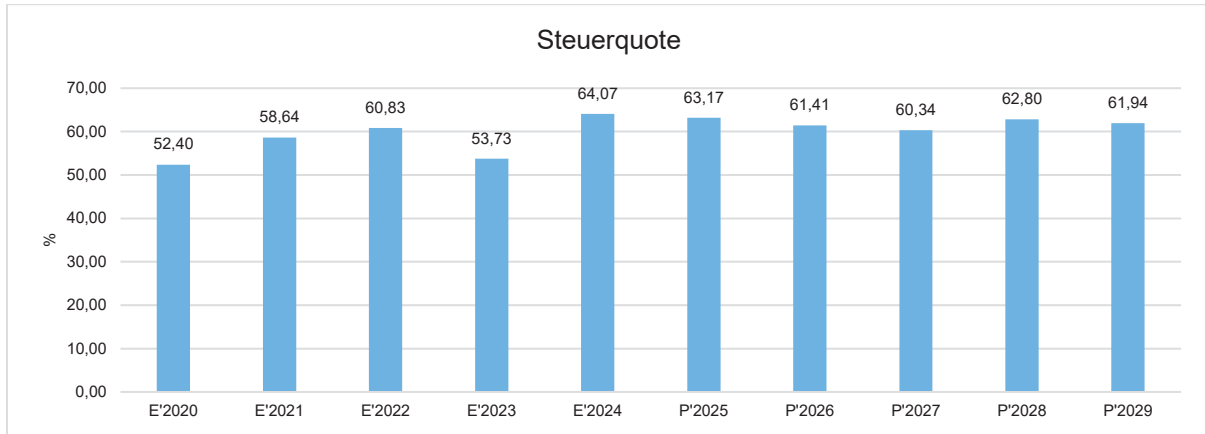
3.1.2 Kennzahlen zum kommunalen Steueraufkommen

Steuerquote

Um die örtliche Steuerertragskraft einordnen zu können, bietet sich die Betrachtung der Steuerquote an, die den prozentualen Anteil der Steuererträge an den ordentlichen Erträgen insgesamt abbildet,

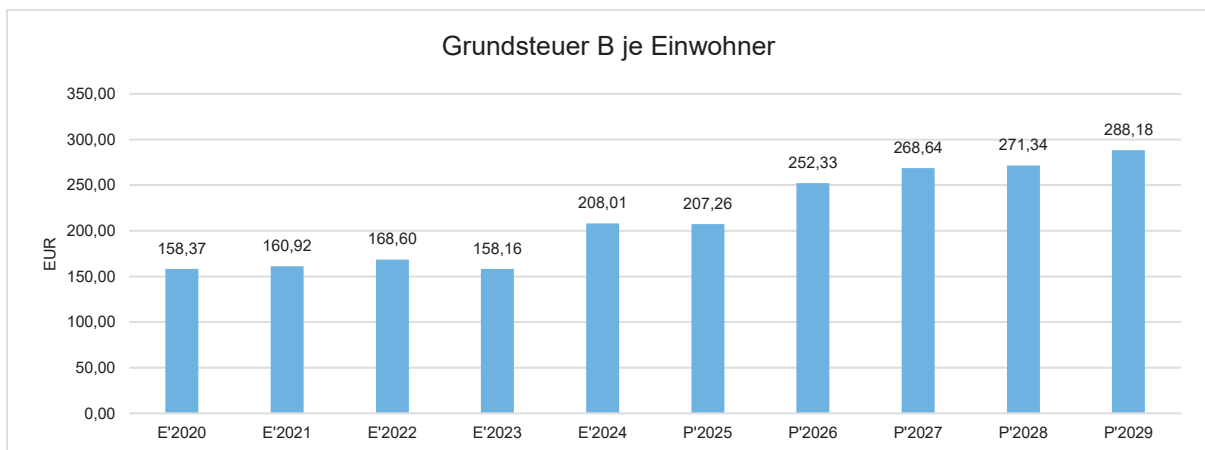


wobei die Gewerbesteuerumlage abgezogen wird. Eine hohe Steuerquote spricht für eine größere Unabhängigkeit von staatlichen Transferleistungen im Wege des Finanzausgleichs und ist insofern positiv zu werten.



Grundsteuer B je Einwohner

Die Grundsteuer B ist eine konstante Steuerart. Nachfolgend wird das Steueraufkommen in Relation zur Einwohnerzahl abgebildet:

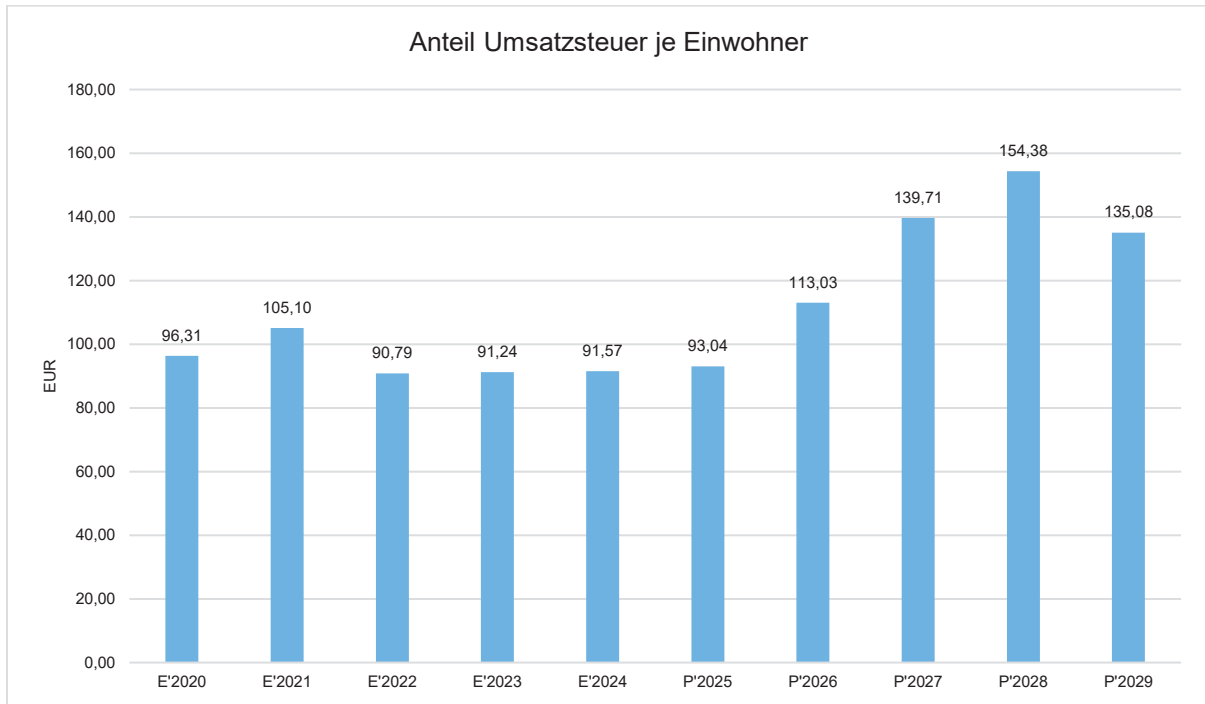


Gewerbesteuer je Einwohner

Die Gewerbesteuer wird nachfolgend ebenfalls in Relation zur Einwohnerzahl abgebildet. Im Vergleich zur Grundsteuer B ist die Gewerbesteuer stärkeren Schwankungen aufgrund der konjunkturellen Einflüsse ausgesetzt:



Haushaltsvorbericht Babenhausen



3.2 Erträge aus Zuwendungen und allgemeinen Umlagen

Entwicklung der Zuwendungen im Zeitverlauf

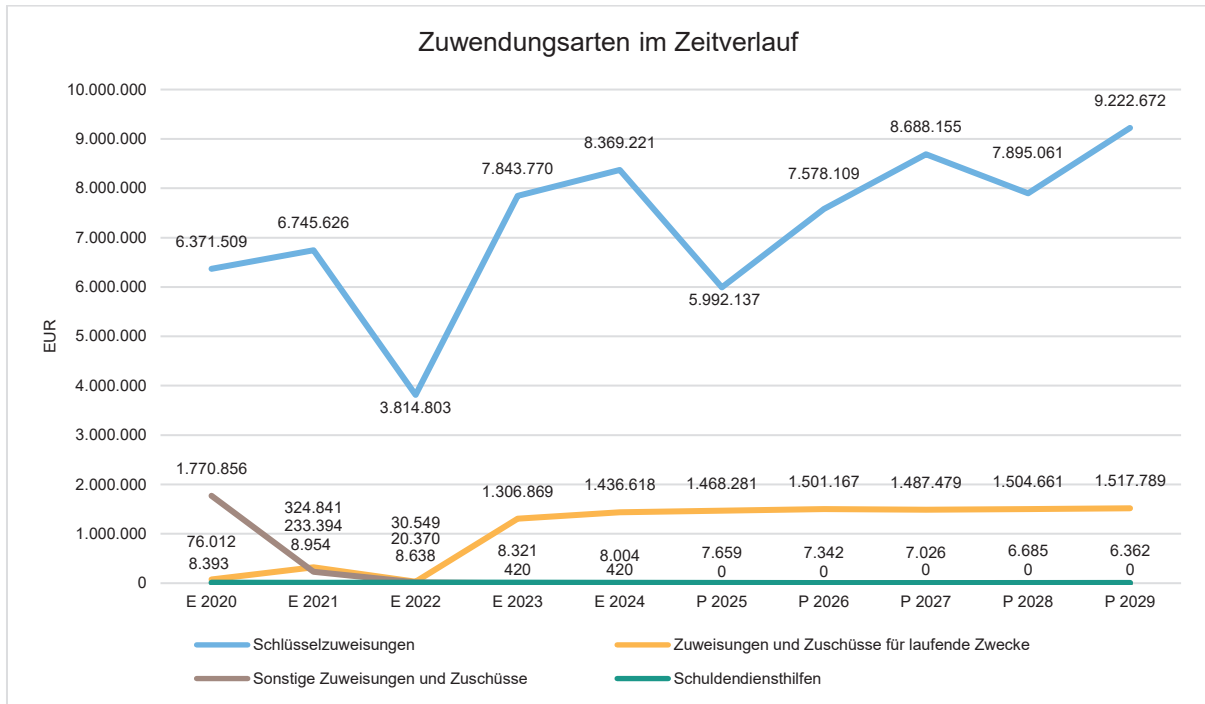
Nachfolgend wird die Entwicklung der Zuwendungen und allgemeinen Umlagen nach den einzelnen Zuwendungsarten abgebildet. Wesentlicher Bestandteil dieser Erträge sind die im Vergleich zum Vorjahresansatz um 1.585.972 EUR steigenden Schlüsselzuweisungen vom Land Hessen.

Zuwendungsarten

	Ergebnis 2024	Ansatz 2025	Ansatz 2026	Ansatz 2027	Ansatz 2028	Ansatz 2029
Zuweisungen, Zuschüsse und allg. Umlagen	11.234.081,59	8.965.530	10.648.201	11.795.056	11.037.774	12.358.266
davon Schlüsselzuweisungen	8.369.221,00	5.992.137	7.578.109	8.688.155	7.895.061	9.222.672
davon Zuweisungen und Zuschüsse für laufende Zwecke	1.436.617,78	1.468.281	1.501.167	1.487.479	1.504.661	1.517.789
davon Schuldendiensthilfen	8.004,10	7.659	7.342	7.026	6.685	6.362
davon Auflösung SoPo für Zuwendungen	1.419.818,71	1.497.453	1.561.582	1.612.396	1.631.367	1.611.443
davon sonstige Zuweisungen und Zuschüsse	420,00	0	0	0	0	0



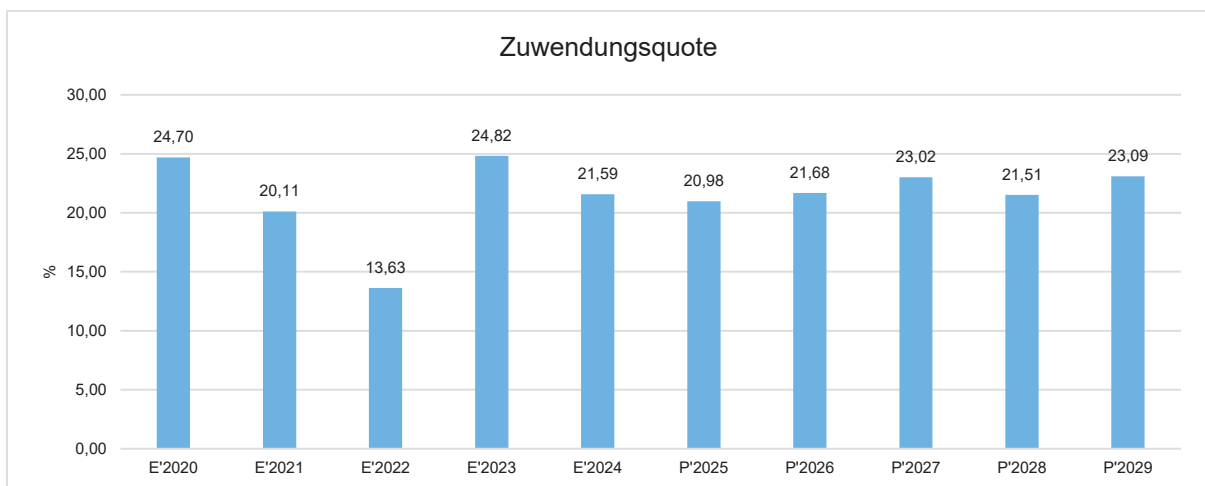
Haushaltsvorbericht Babenhausen



Zuwendungsquote

Die Zuwendungsquote zeigt auf, wie hoch die Abhängigkeit von Zuweisungen und Zuschüssen ist. Sie errechnet sich als prozentualer Anteil der Erträge aus Zuweisungen und Zuschüssen (ohne allgemeine Umlagen und Erträge aus der Leistungsbeteiligung des Bundes) von den ordentlichen Erträgen insgesamt.

Die Zuwendungsquote korrespondiert mit der oben bereits dargestellten Steuerquote.





3.3 Sonstige Ertragsarten

Die Entwicklung bei den übrigen Ertragsarten stellt sich wie folgt dar:

	Ergebnis 2024	Ansatz 2025	Ansatz 2026	Ansatz 2027	Ansatz 2028	Ansatz 2029
Privatrechtliche Leistungsentgelte	571.835,76	575.578	718.056	717.856	719.056	717.856
Öffentlich-rechtliche Leistungsentgelte	4.446.745,30	4.371.853	5.467.634	5.293.634	5.293.634	5.273.834
Kostensatzleistungen und -erstattungen	429.071,99	255.645	276.045	276.045	284.545	271.045
Bestandsveränderungen und aktivierte Eigenleistungen	46.323,41	30.000	35.000	35.000	35.000	50.000
Erträge aus Transferleistungen / Familienleistungsausgleich	772.606,64	773.616	774.360	801.168	820.987	841.302
Sonstige ordentliche Erträge	723.827,92	516.600	599.600	1.020.152	550.600	551.600
Finanzerträge	573.482,34	302.594	309.600	309.694	309.694	309.694
Außerordentliche Erträge	265.021,66	--	--	--	1.213.898	1.213.898
Summe sonstige Ertragsarten	7.828.915,02	6.825.886	8.180.295	8.453.549	9.227.413	9.229.229



4 Aufwendungen

Pauschale Kürzungen

B01	Zentrale Verwaltung	Sach- und Dienstleistungen	91.510,00 EUR
B04	Sicherheit & Ordnung	Sach- und Dienstleistungen	173.950,00 EUR
B07	Tiefbau & Verkehrsanlagen	Sach- und Dienstleistungen	195.500,00 EUR
B13	Schwimmbad	Sach- und Dienstleistungen	80.000,00 EUR
B16	Hochbau & Stadtplanung	Sach- und Dienstleistungen	227.120,00 EUR
Pauschale Kürzungen			768.080,00 EUR

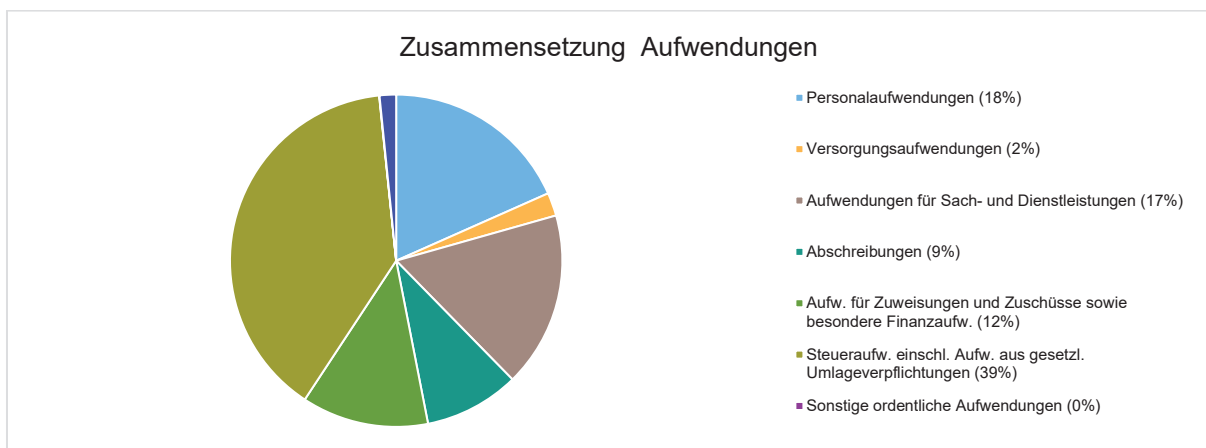
Die Summe aller Aufwendungen im Planjahr 2026 beläuft sich auf 51.245.852 Euro.

Diese teilt sich wie folgt auf die einzelnen Aufwandsarten aus:

Aufwandsarten

	Plan 2026	in %
Personalaufwendungen	9.406.076	18,35
Versorgungsaufwendungen	1.156.298	2,26
Aufwendungen für Sach- und Dienstleistungen	8.738.817	17,05
Abschreibungen	4.745.487	9,26
Aufw. für Zuweisungen und Zuschüsse sowie besondere Finanzaufw.	6.325.629	12,34
Steueraufw. einschl. Aufw. aus gesetzl. Umlageverpflichtungen	20.035.186	39,10
Sonstige ordentliche Aufwendungen	17.002	0,03
Ordentliche Aufwendungen	50.424.494	98,40
Zinsen und ähnliche Aufwendungen	821.358	1,60
Summe	51.245.852	100,00

Aufwand in der Zusammensetzung nach Aufwandsarten:





Haushaltsvorbericht Babenhausen

Gegenüber den im Haushaltsplan des Vorjahres geplanten Aufwendungen i.H.v. 47.480.092 Euro erhöhen sich die Aufwendungen im aktuellen Planjahr um 3.765.760 Euro auf 51.245.852 Euro.

Der Vergleich nach den einzelnen Aufwandsarten stellen sich wie folgt dar:

Vorjahresvergleich Aufwandsarten

	Ansatz 2026	Ansatz 2025	Vergleich in Euro
Personalaufwendungen	9.406.076	9.022.731	383.345
Versorgungsaufwendungen	1.156.298	1.210.668	-54.370
Aufwendungen für Sach- und Dienstleistungen	8.738.817	8.738.817	0
Abschreibungen	4.745.487	4.424.899	320.588
Aufw. für Zuweisungen und Zuschüsse sowie besondere Finanzaufw.	6.325.629	6.127.002	198.627
Steueraufw. einschl. Aufw. aus gesetzl. Umlageverpflichtungen	20.035.186	17.468.603	2.566.583
Sonstige ordentliche Aufwendungen	17.002	36.878	-19.876
Ordentliche Aufwendungen	50.424.494	47.029.597	3.394.897
Zinsen und ähnliche Aufwendungen	821.358	450.495	370.863
Summe	51.245.852	47.480.092	3.765.760

Die größten Veränderungen werden in der folgenden Grafik dargestellt:



6630000 - Abschr. auf techn. Anlagen u. Maschinen¹



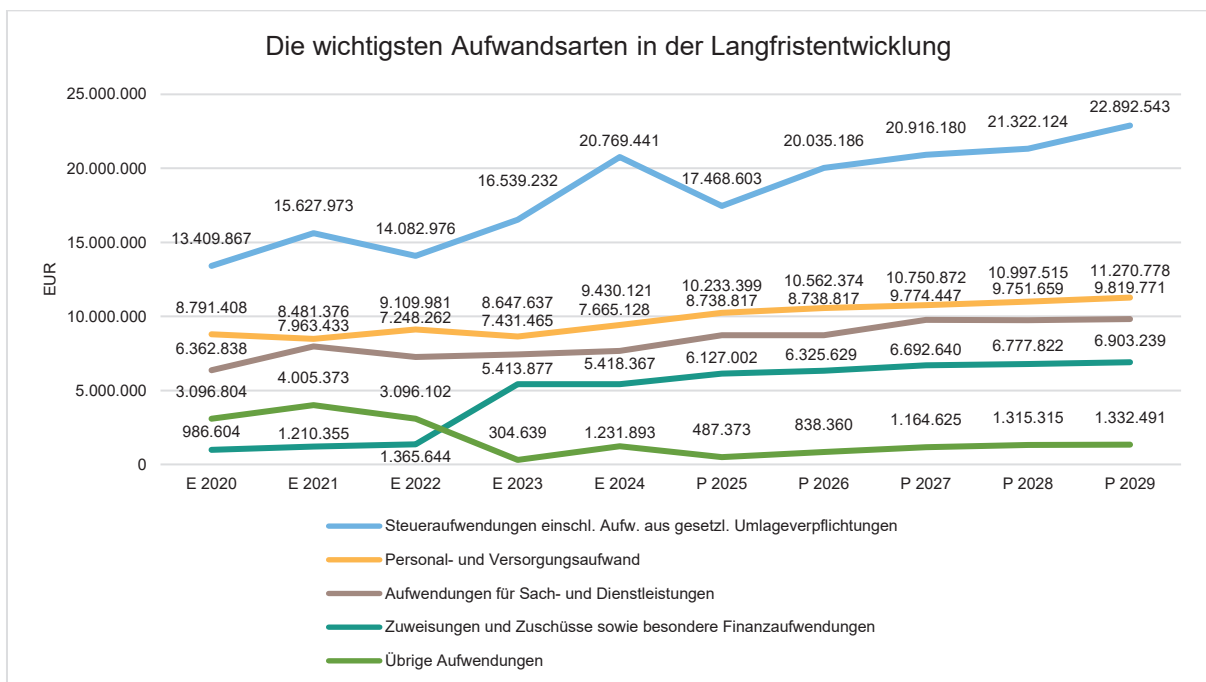
Haushaltsvorbericht Babenhausen

Unter Berücksichtigung der mittelfristigen Finanzplanung ergibt sich folgende Entwicklung der Aufwandsarten:

Aufwandsarten mittelfristige Planung

	Ergebnis 2024	Ansatz 2025	Ansatz 2026	Ansatz 2027	Ansatz 2028	Ansatz 2029
Personalaufwendungen	7.910.225,85	9.022.731	9.406.076	9.568.259	9.799.449	10.053.564
Versorgungsaufwendungen	1.519.895,50	1.210.668	1.156.298	1.182.613	1.198.066	1.217.214
Aufwendungen für Sach- und Dienstleistungen	7.665.127,85	8.738.817	8.738.817	9.774.447	9.751.659	9.819.771
Abschreibungen	4.417.981,61	4.424.899	4.745.487	5.031.774	5.313.796	5.621.841
Aufw. für Zuweisungen und Zuschüsse sowie besondere Finanzaufw.	5.418.366,70	6.127.002	6.325.629	6.692.640	6.777.822	6.903.239
Steueraufw. einschl. Aufw. aus gesetzl. Umlageverpflichtungen	20.769.441,47	17.468.603	20.035.186	20.916.180	21.322.124	22.892.543
Sonstige ordentliche Aufwendungen	38.587,05	36.878	17.002	17.002	17.002	17.002
Ordentliche Aufwendungen	47.739.626,03	47.029.597	50.424.494	53.182.915	54.179.918	56.525.174
Zinsen und ähnliche Aufwendungen	779.619,28	450.495	821.358	1.147.623	1.298.313	1.315.489
Außerordentliche Aufwendungen	413.687,06	0	0	0	0	--
Summe	48.932.932,37	47.480.092	51.245.852	54.330.537	55.478.231	57.840.663

Die wichtigsten Aufwandsarten in der langfristigen Entwicklung:



4.1 Personalaufwand



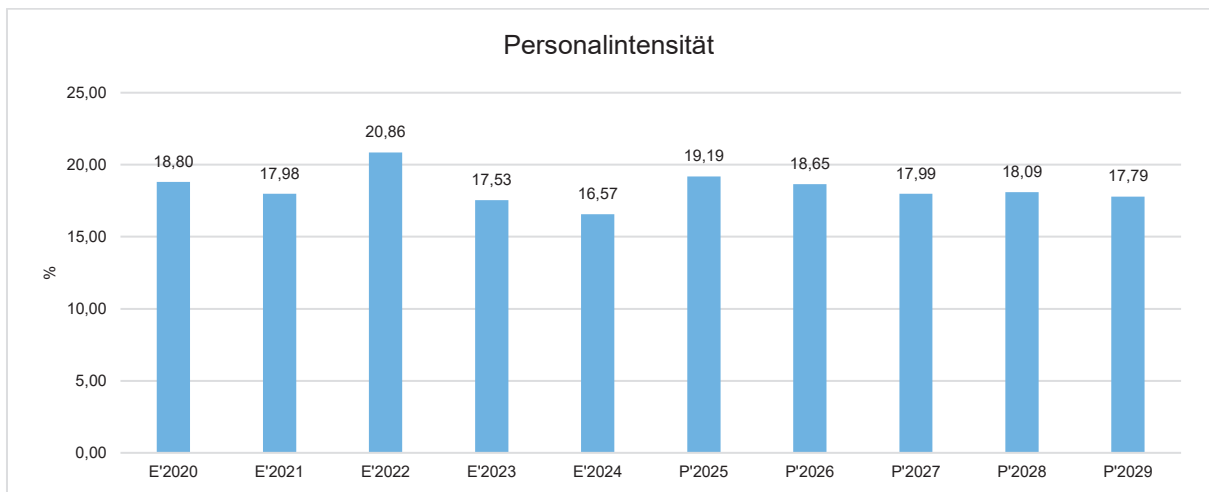
Die Personalaufwendungen entwickeln sich im Betrachtungszeitraum wie folgt:

Personalaufwand

	Ergebnis 2024	Ansatz 2025	Ansatz 2026	Ansatz 2027	Ansatz 2028	Ansatz 2029
Entgeltete Arbeitnehmer	6.139.556,34	7.170.004	7.402.652	7.615.142	7.799.736	8.004.050
Bezüge Beamte	334.859,38	299.160	317.800	325.408	333.216	340.302
Soziale Abgaben, Altersversorgung und Unterstützung - Aktive	1.359.599,80	1.484.067	1.614.574	1.568.659	1.607.447	1.650.162
Sonstige Personalaufwendungen	76.210,33	69.500	71.050	59.050	59.050	59.050
Summe Personalaufwendungen	7.910.225,85	9.022.731	9.406.076	9.568.259	9.799.449	10.053.564
Versorgungsaufwendungen	1.519.895,50	1.210.668	1.156.298	1.182.613	1.198.066	1.217.214

Personalintensität

Die Personalintensität bildet den prozentualen Anteil der Personalaufwendungen an den ordentlichen Aufwendungen ab. Sie ist ein Indikator dafür, welches Gewicht die Personalaufwendungen innerhalb des ordentlichen Aufwandes haben.



4.2 Sach- und Dienstleistungsaufwand

Die im Vergleich zum Vorjahresansatz um 1 EUR steigenden Aufwendungen für Sach- und Dienstleistungen entwickeln sich im Einzelnen wie folgt:

Sach- und Dienstleistungsaufwand



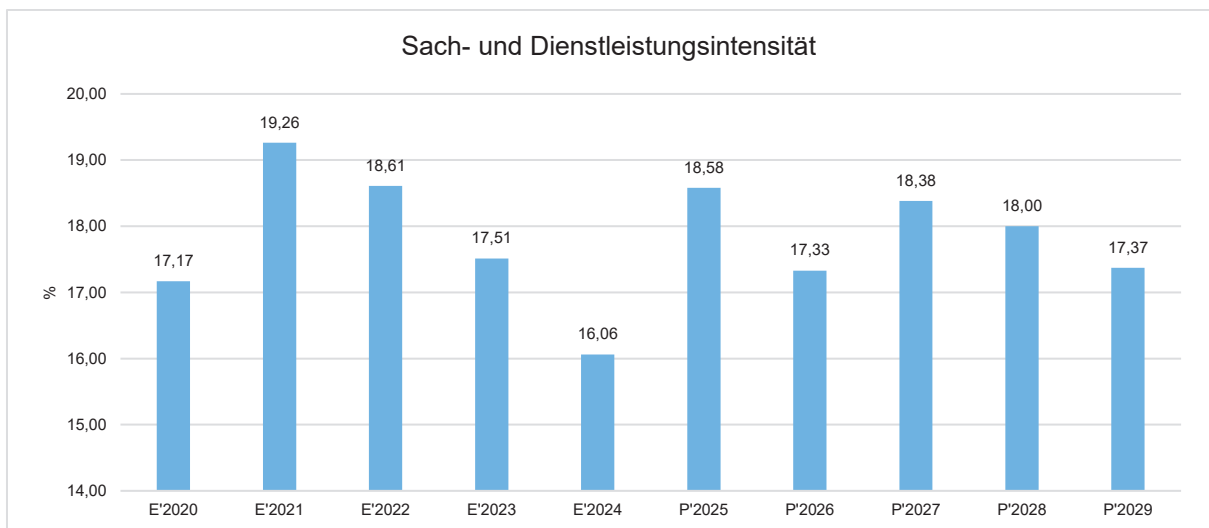
Haushaltsvorbericht Babenhausen

	Ergebnis 2024	Ansatz 2025	Ansatz 2026	Ansatz 2027	Ansatz 2028	Ansatz 2029
Aufwendungen für Sach- und Dienstleistungen	7.665.127,85	8.738.817	8.738.817	9.774.447	9.751.659	9.819.771
davon Aufw. für Material, Energie und sonstige verwaltungswirtschaftliche Tätigkeit	2.407.252,92	2.814.296	2.814.295	2.708.171	2.702.871	2.711.039
davon Aufw. für bezogene Leistungen	3.692.838,16	4.684.055	4.684.055	4.964.089	4.948.289	4.959.689
davon Aufw. für die Inanspruchnahme von Rechten und Diensten	943.525,78	1.257.506	1.257.506	1.371.631	1.371.693	1.400.555
davon Aufw. für Kommunikation, Dokumentation, Information, Reisen, Werbung	164.314,21	241.347	241.348	216.593	215.043	223.925
davon Aufw. für Beiträge und Sonstiges sowie Wertkorrekturen	457.196,78	-258.388	-258.387	513.963	513.763	524.563

Sach- und Dienstleistungsintensität

Die Sach- und Dienstleistungsintensität bildet den prozentualen Anteil der Aufwendungen für Sach- und Dienstleistungen an den ordentlichen Aufwendungen insgesamt ab.

Sie zeigt an, welches Gewicht der Sach- und Dienstleistungsaufwand innerhalb des ordentlichen Aufwandes hat.



4.3 Gesetzliche Umlageverpflichtungen, Zuweisungen und Transferleistungen

Die gesetzlichen Umlageverpflichtungen, Zuweisungen und Transferleistungen werden im allgemeinen als Transferaufwendungen bezeichnet, da sie ohne Gegenleistung aufgewendet werden.

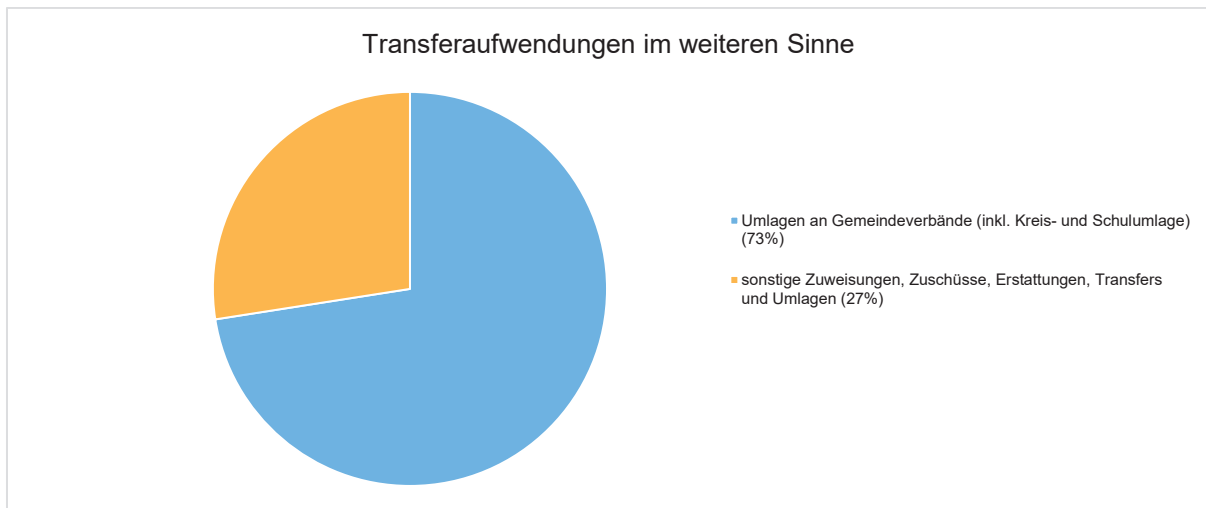


Die folgende Tabelle zeigt die Entwicklung der Transferaufwendungen im mittelfristigen Planungszeitraum.

Aufwendungen aus gesetzl. Umlageverpflichtungen, Zuweisungen und Transferleistungen

	Ergebnis 2024	Ansatz 2025	Ansatz 2026	Ansatz 2027	Ansatz 2028	Ansatz 2029
Umlagen an Gemeindeverbände (inkl. Kreis- und Schulumlage)	19.426.321,94	16.669.649	19.118.787	19.996.325	20.388.375	21.919.821
sonstige Zuweisungen, Zuschüsse, Erstattungen, Transfers und Umlagen	6.761.486,23	6.925.956	7.242.028	7.612.495	7.711.571	7.875.961
Summe der Transferaufwendungen /Zuweisungen	26.187.808,17	23.595.605	26.360.815	27.608.820	28.099.946	29.795.782

Die Zusammensetzung der Transferaufwendungen im weiteren Sinne:



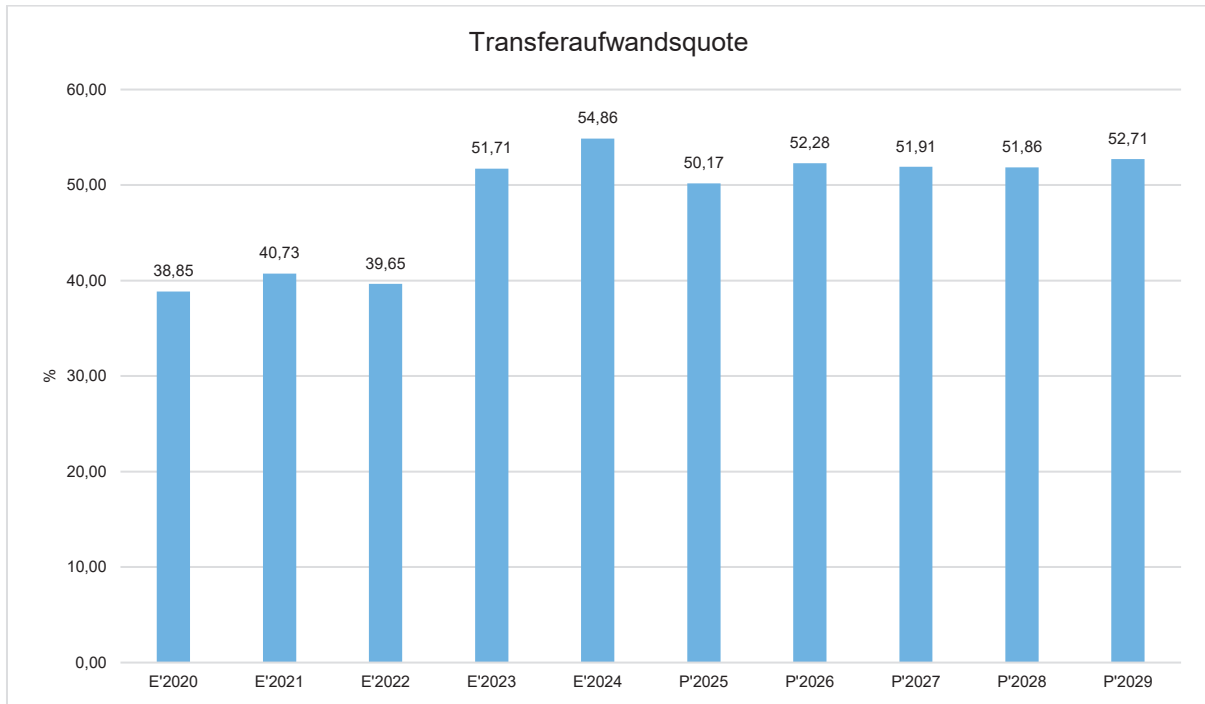
Transferaufwandsquote

Die Transferaufwandsquote stellt die Transferaufwendungen aus gesetzlichen Umlageverpflichtungen, Zuweisungen und Transferleistungen ins Verhältnis zu den ordentlichen Aufwendungen (Angabe in %). Die sonstigen Erstattungen (Hauptkonto 717) bleiben hierbei unberücksichtigt.

Die Kennzahl ist damit ein Indikator dafür, wie hoch der kommunale Haushalt durch Transferaufwendungen im weiteren Sinne belastet wird.



Haushaltsvorbericht Babenhausen



4.3.1 Steueraufwendungen einschließlich Aufwendungen aus gesetzlichen Umlageverpflichtungen

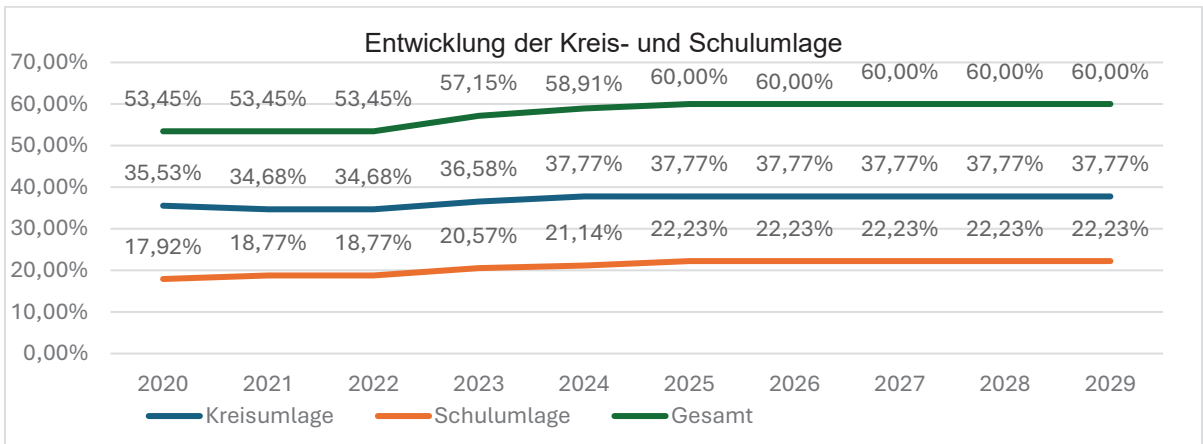
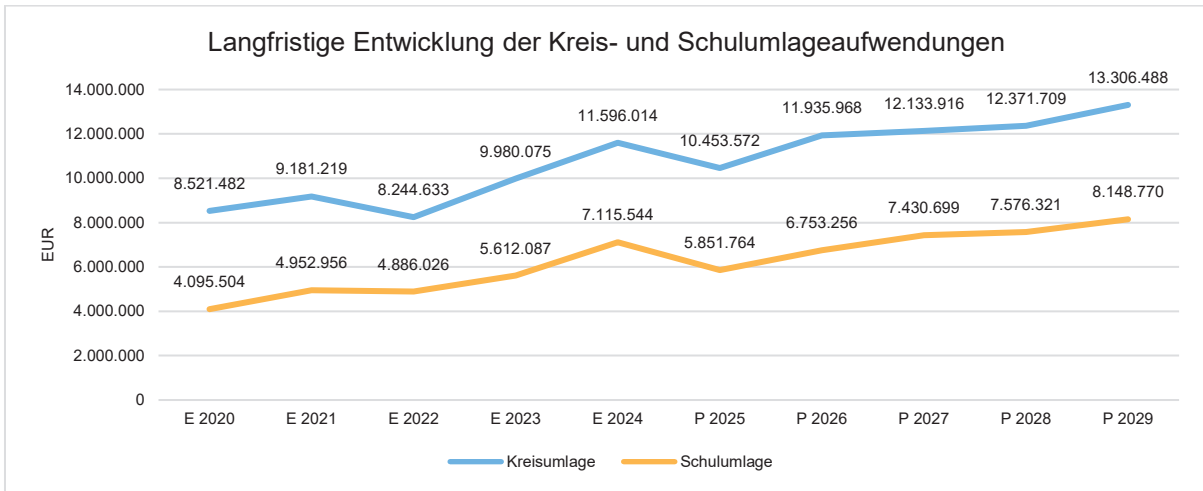
Gegenüber dem Vorjahresplan und in der langfristigen Entwicklung ergibt sich folgendes Bild:

Steueraufwendungen und gesetzliche Umlagezahlungen im Überblick

	Ergebnis 2024	Ansatz 2025	Ansatz 2026	Ansatz 2027	Ansatz 2028	Ansatz 2029
Kreisumlage	11.596.014,00	10.453.572	11.935.968	12.133.916	12.371.709	13.306.488
Schulumlage	7.115.544,00	5.851.764	6.753.256	7.430.699	7.576.321	8.148.770
Aufwendungen aus steuerähnli. Umlagen an Zweckverbände und dergl.	179.369,20	177.704	190.149	190.149	190.149	190.149
Abwasserabgabe	13.555,48	35.000	35.000	35.000	35.000	35.000
Gewerbesteuerumlage	1.150.194,85	586.250	691.250	694.706	708.600	747.573
Heimatumlage	714.763,94	364.313	429.563	431.710	440.345	464.563



Haushaltsvorbericht Babenhausen



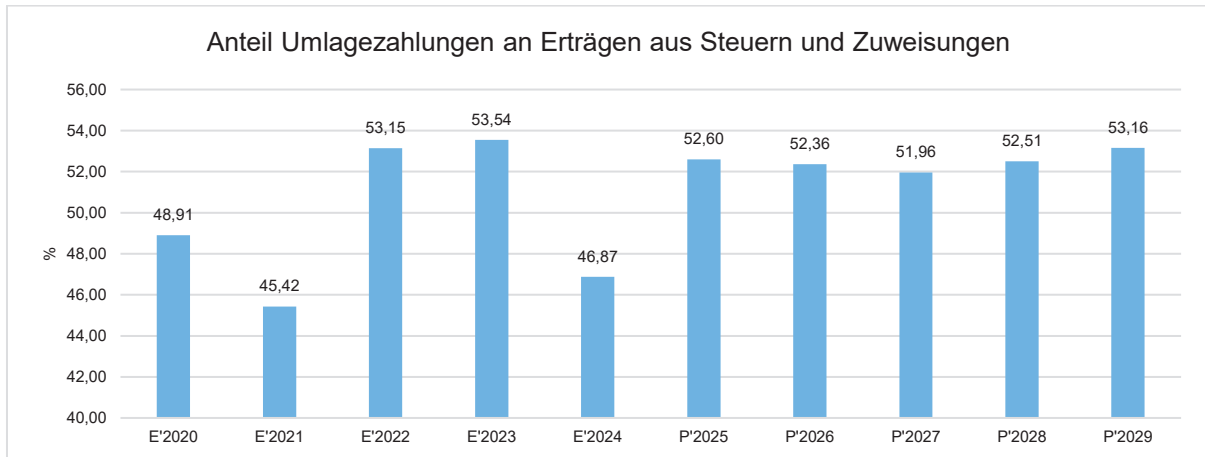
Anteil der Umlagezahlung an den Erträgen aus Steuern und Schlüsselzuweisungen

Um die Belastung durch die Umlagezahlung objektiver beurteilen zu können, wird sie nachfolgend ins Verhältnis zu den Erträgen aus Steuern (ohne Ausgleichsleistungen) und Schlüsselzuweisungen gestellt.

Die Kennzahl bringt zum Ausdruck, wieviel Prozent der Erträge aus Steuern und Schlüsselzuweisungen durch die Umlagezahlung wieder aufgezehrt werden.



Haushaltsvorbericht Babenhausen

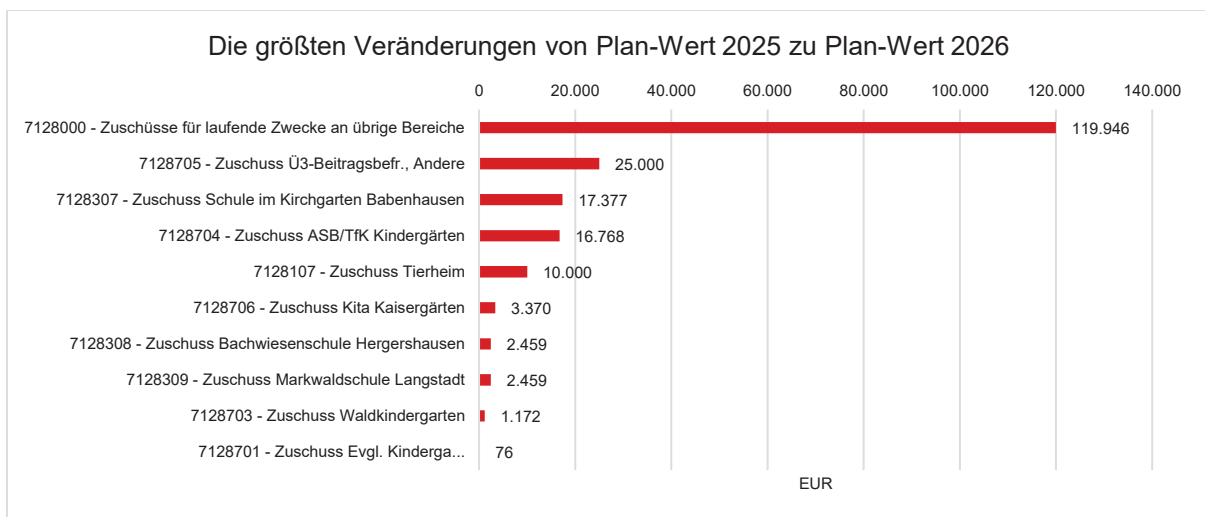


4.3.2 Aufwendungen für Zuweisungen und Zuschüsse für lfd. Zwecke, besondere Finanzausgaben und Transferaufwendungen

Im mittelfristigen Planungszeitraum fallen folgende Aufwendungen an:

	Ergebnis 2024	Ansatz 2025	Ansatz 2026	Ansatz 2027	Ansatz 2028	Ansatz 2029
Aufwendungen für Zuweisungen und Zuschüsse sowie besondere Finanzaufwendungen	5.418.366,70	6.127.002	6.325.629	6.692.640	6.777.822	6.903.239
Transferaufwendungen	--	--	--	--	--	--

Die wesentlichen Änderungen gegenüber dem Haushaltsansatz 2025 sind folgend dargestellt:





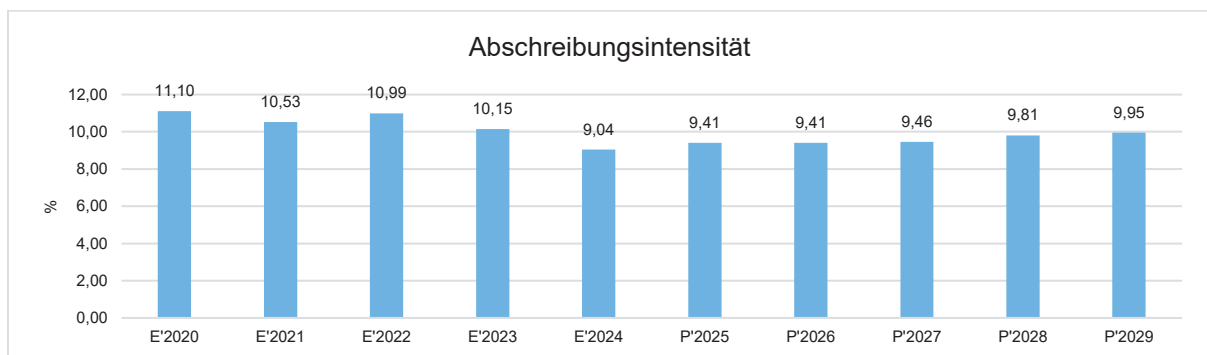
4.4 Abschreibungen

Die Abschreibungen sind in der nachfolgenden Tabelle abgebildet:

	Ergebnis 2024	Ansatz 2025	Ansatz 2026	Ansatz 2027	Ansatz 2028	Ansatz 2029
Abschreibungen auf immaterielle Vermögensgegenstände	182.374,47	173.735	181.933	181.933	181.934	181.933
Abschreibungen auf Gebäude, Sachanlagen im Gemeingebrauch und Infrastrukturvermögen	3.472.141,58	3.462.293	3.746.298	4.009.175	4.237.063	4.502.918
Abschreibungen auf technische Anlagen und Maschinen	185.545,37	388.523	184.470	196.412	214.565	224.408
Abschreibungen auf andere Anlagen, Betriebs- und Geschäftsausstattung	449.435,51	382.103	601.647	613.115	649.096	681.444
Abschreibungen und Wertberichtigungen auf Umlaufvermögen (außer Wertpapiere)	101.021,66	--	--	--	--	--
Sonstige Abschreibungen incl. GWG	27.463,02	18.244	31.138	31.138	31.138	31.138
Abschreibungen	4.417.981,61	4.424.899	4.745.487	5.031.774	5.313.796	5.621.841

Abschreibungsintensität

Die Abschreibungsintensität bildet das Verhältnis der Abschreibungen zum ordentlichen Aufwand ab. Sie sagt aus, wie hoch die Belastung des Haushaltes durch Abschreibungen ist.



4.5 Zinsen und sonstige Finanzaufwendungen

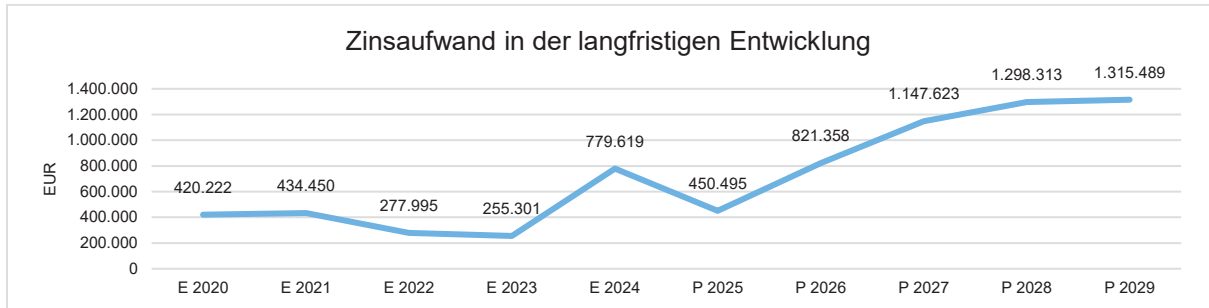
Die Entwicklung bei den Zinsen und den sonstigen Finanzaufwendungen stellt sich wie folgt dar:

Zinsaufwand



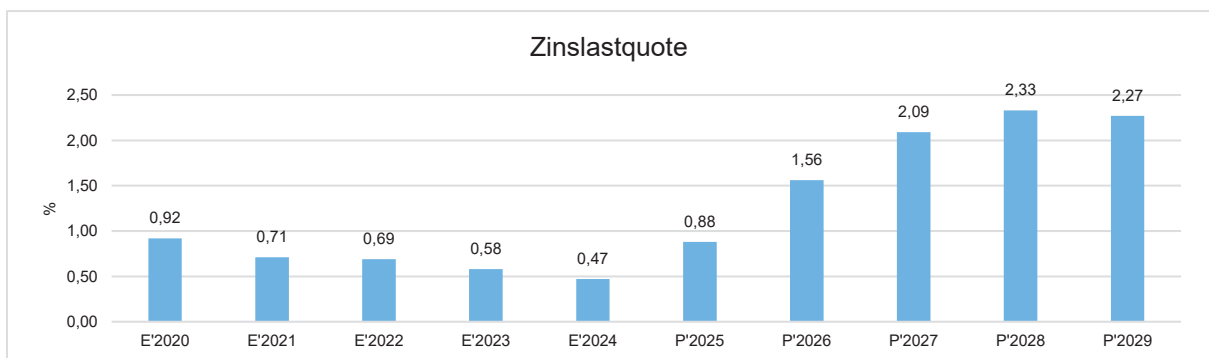
Haushaltsvorbericht Babenhausen

	Ansatz 2026	Ansatz 2025	Vergleich in Euro
Zinsen und sonstige Finanzaufwendungen	821.358	450.495	370.863



Zinslastquote

Die Zinslastquote bildet das Verhältnis der Zins- und sonstigen Finanzaufwendungen zum ordentlichen Aufwand ab. Sie zeigt auf, wie hoch die Belastung des Haushaltes durch Zinsaufwendungen ist.



5 Ergebnis

Aus den dargestellten Erträgen und Aufwendungen ergibt sich folgendes Ergebnis, was nachfolgend im Vergleich zur Planung des Vorjahres abgebildet wird:

Ergebnis im Vergleich zum Vorjahr

	Ansatz 2026	Ansatz 2025	Vergleich in Euro
Verwaltungsergebnis	-3.724.280	-6.467.739	2.743.458
Finanzergebnis	-511.758	-147.901	-363.857
Ordentliches Ergebnis	-4.236.038	-6.615.640	2.379.601
Jahresergebnis	-4.236.038	-6.615.640	2.379.601

Das Ergebnis wird sich nach dem derzeitigen Stand der mittelfristigen Planung wie folgt entwickeln:

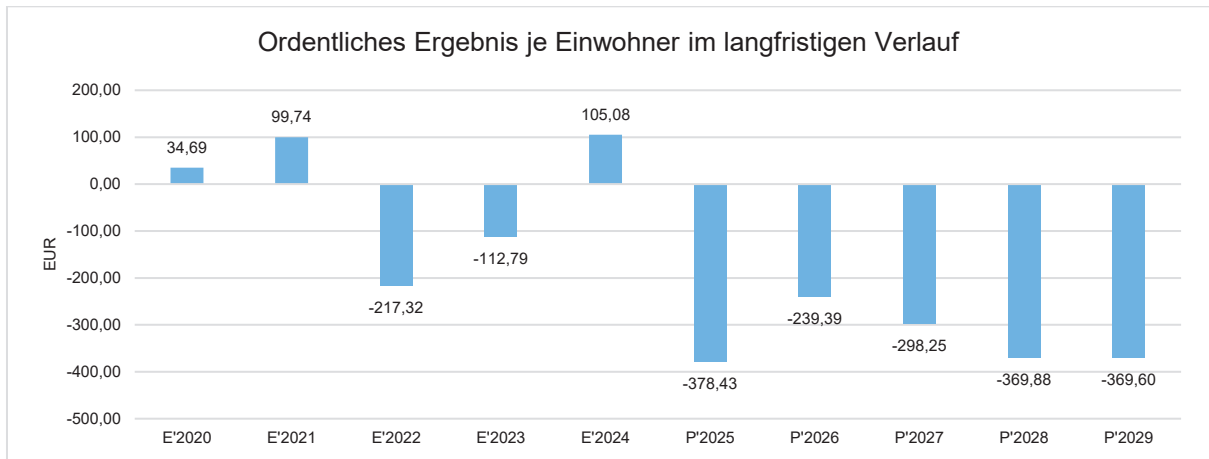


Ergebnis in der mittelfristigen Finanzplanung

	Ergebnis 2024	Ansatz 2025	Ansatz 2026	Ansatz 2027	Ansatz 2028	Ansatz 2029
Verwaltungsergebnis	2.065.568,05	-6.467.739	-3.724.280	-4.214.427	-5.277.194	-5.255.164
Finanzergebnis	-206.136,94	-147.901	-511.758	-837.929	-988.619	-1.005.795
Ordentliches Ergebnis	1.859.431,11	-6.615.640	-4.236.038	-5.052.356	-6.265.812	-6.260.959
Außerordentliches Ergebnis	-148.665,40	0	0	0	1.213.898	1.213.898
Jahresergebnis	1.710.765,71	-6.615.640	-4.236.038	-5.052.356	-5.051.915	-5.047.061

Zur Einschätzung der finanziellen Leistungsfähigkeit kommt dem Ordentlichen Ergebnis eine wesentliche Bedeutung zu.

Nachfolgend wird dessen Entwicklung einwohnerbezogen dargestellt:





6 Finanzhaushalt

Die Eckdaten des Finanzhaushaltes stellen sich wie folgt dar:

Pos.	Bezeichnung	Ansatz 2026	Ansatz 2025	Ergebnis 2024
09	Einzahlungen aus laufender Verwaltungstätigkeit	45.414.732	39.338.500	47.406.336
18	Auszahlungen aus laufender Verwaltungstätigkeit	46.673.728	45.080.762	41.203.435
19	Saldo aus laufender Verwaltungstätigkeit	-1.258.997	-5.742.262	6.202.901
23	Einzahlungen aus Investitionstätigkeit	2.361.840	2.877.220	1.511.121
28	Auszahlungen aus Investitionstätigkeit	18.329.780	13.426.380	5.334.955
29	Saldo aus Investitionstätigkeit	-15.967.940	-10.549.160	-3.823.834
30	Zahlungsmittelüberschuss/-bedarf (laufende Verwaltungs- und Investitionstätigkeit)	-17.226.937	-16.291.422	2.379.068
31	Einzahlungen aus der Aufnahme von Krediten und wirtschaftlich vergleichbaren Vorgängen für Investitionen	16.000.000	10.600.000	1.585.000
32	Auszahlungen für die Tilgung von Krediten und wirtschaftlich vergleichbaren Vorgängen für Investitionen	1.295.489	1.106.425	938.693
33	Saldo aus Finanzierungstätigkeit	14.704.511	9.493.575	646.307
34	Saldo des haushaltswirksamen Bereiches	-2.522.426	-6.797.847	3.025.374
35	Haushaltsunwirksame Einzahlungen	5.600.000	2.700.000	4.273.463
36	Haushaltsunwirksame Auszahlungen	5.600.000	2.700.000	4.186.021
37	Saldo der haushaltsunwirksamen Zahlungsvorgänge	0	0	87.442
39	Veränderungen des Bestandes an Zahlungsmitteln	-2.522.426	-6.797.847	3.112.816

6.1 Investitionstätigkeit

Nachfolgend wird die Zusammensetzung der investiven Ein- und Auszahlungen im mittelfristigen Betrachtungszeitraum abgebildet:

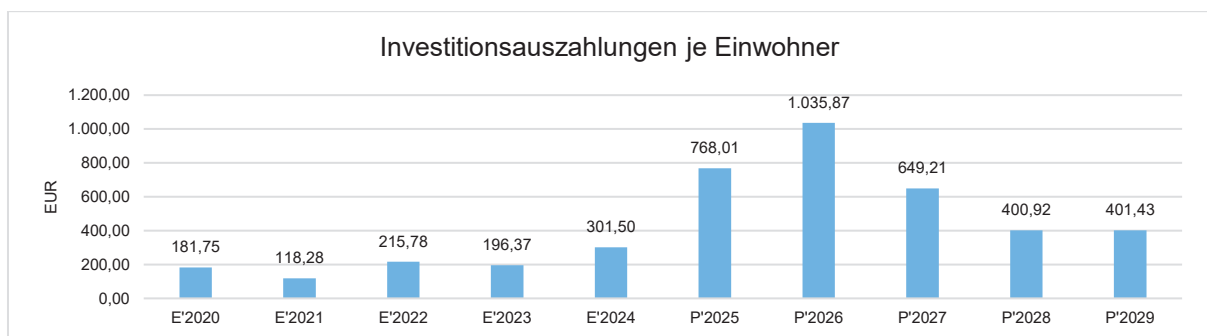


Ein- und Auszahlungen aus Investitionstätigkeit

	Ergebnis 2024	Ansatz 2025	Ansatz 2026	Ansatz 2027	Ansatz 2028	Ansatz 2029
Einzahlungen aus Investitionszuweisungen und -zuschüssen sowie Investitionsbeiträgen	1.131.012,47	2.855.982	2.340.602	1.518.462	801.374	1.170.256
Einzahlungen aus Abgängen von Sachanlagevermögen und immateriellem Anlagevermögen	358.809,85	0	0	0	1.750.000	1.750.000
Einzahlungen aus Abgängen von Finanzanlagevermögen	21.299,12	21.238	21.238	21.238	138	138
Summe Einzahlungen aus Investitionstätigkeit	1.511.121,44	2.877.220	2.361.840	1.539.700	2.551.512	2.920.394
Auszahlungen für den Erwerb von Grundstücken und Gebäuden	520.598,23	1.810.000	2.420.000	690.000	540.500	490.500
Auszahlungen für Baumaßnahmen	3.600.354,94	10.595.100	14.569.000	9.384.000	5.722.750	4.593.375
Auszahlungen für Investitionen in das sonstige Sachanlagevermögen und immaterielle Anlagevermögen	1.196.603,47	1.005.280	1.323.780	906.570	511.370	1.699.370
Auszahlungen für Investitionen in Finanzanlagevermögen	17.398,36	16.000	17.000	17.000	17.000	17.000
Summe Auszahlungen aus Investitionstätigkeit	5.334.955,00	13.426.380	18.329.780	10.997.570	6.791.620	6.800.245
Saldo der Ein- und Auszahlungen aus Investitions- und Finanzierungstätigkeit	3.823.833,56	-10.549.160	-15.967.940	-9.457.870	-4.240.108	-3.879.851

Investitionsauszahlungen je Einwohner

Einwohnerbezogen stellen sich die Investitionsauszahlungen wie folgt dar:



6.2 Finanzierungstätigkeit

Die folgende Tabelle zeigt die Ein- und Auszahlungen aus Finanzierungstätigkeit im Betrachtungszeitraum der mittelfristigen Finanzplanung:

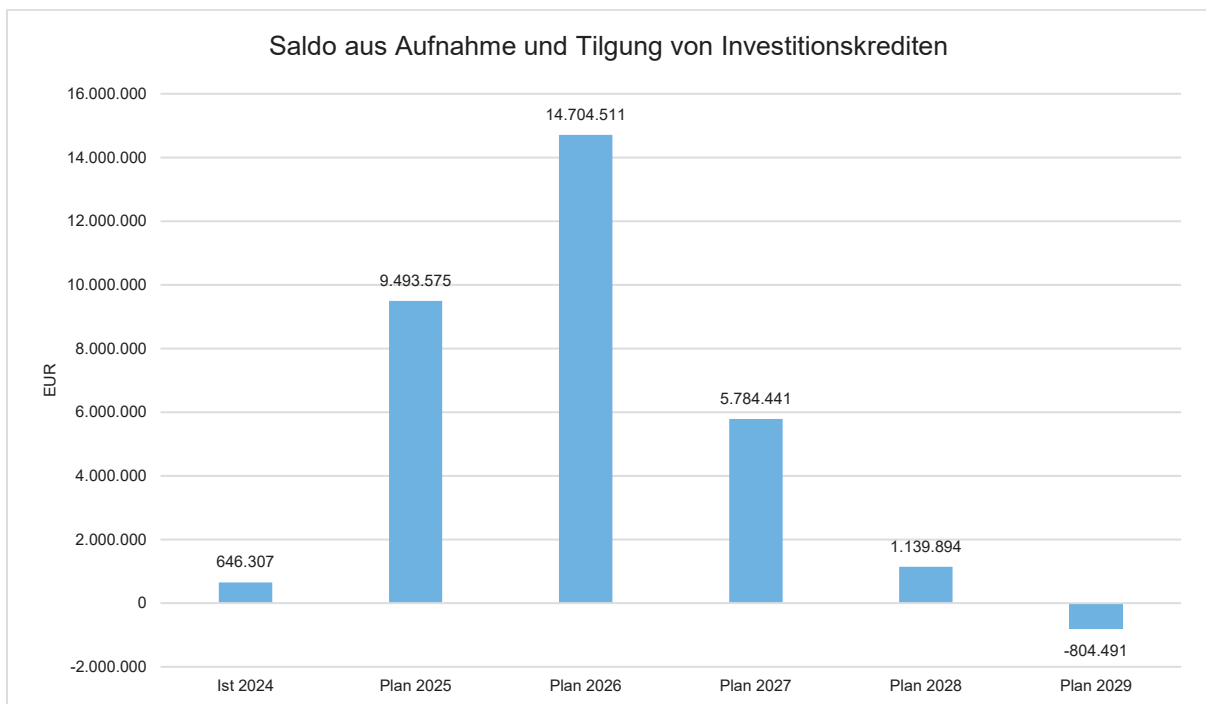
Finanzierungstätigkeit



Haushaltsvorbericht Babenhausen

	Ergebnis 2024	Ansatz 2025	Ansatz 2026	Ansatz 2027	Ansatz 2028	Ansatz 2029
Einzahlungen aus der Aufnahme von Krediten und wirtschaftlich vergleichbaren Vorgängen für Investitionen	1.585.000,00	10.600.000	16.000.000	7.500.000	3.000.000	1.000.000
Auszahlungen für die Tilgung von Krediten und wirtschaftlich vergleichbaren Vorgängen für Investitionen sowie an das Sondervermögen Hessenkasse	938.693,21	1.106.425	1.295.489	1.715.559	1.860.106	1.804.491
Zahlungsmittelüberschuss oder Zahlungsmittelbedarf aus Finanzierungstätigkeit	646.306,79	9.493.575	14.704.511	5.784.441	1.139.894	-804.491

Aus der Neuaufnahme und der Tilgung von Investitionskrediten lässt sich bei dieser wichtigen Größe in den einzelnen Jahren folgende Veränderung ableiten:



7 Entwicklung von Vermögen und Schulden

Wie bereits unter Ziffer 1.3. dargestellt, haben die Ergebnisse von Ergebnishaushalt und Finanzhaushalt Einfluss auf die kommunale Bilanz. Da eine Plan-Bilanz haushaltsrechtlich nicht vorgesehen ist, werden nachfolgend die wesentlichen Bilanzpositionen der zurückliegenden Haushaltsergebnisse dargestellt.

Die Tabelle zeigt das Bilanzvolumen (Aktiva), also das kommunale Vermögen, sowie dessen



Haushaltsvorbericht Babenhausen

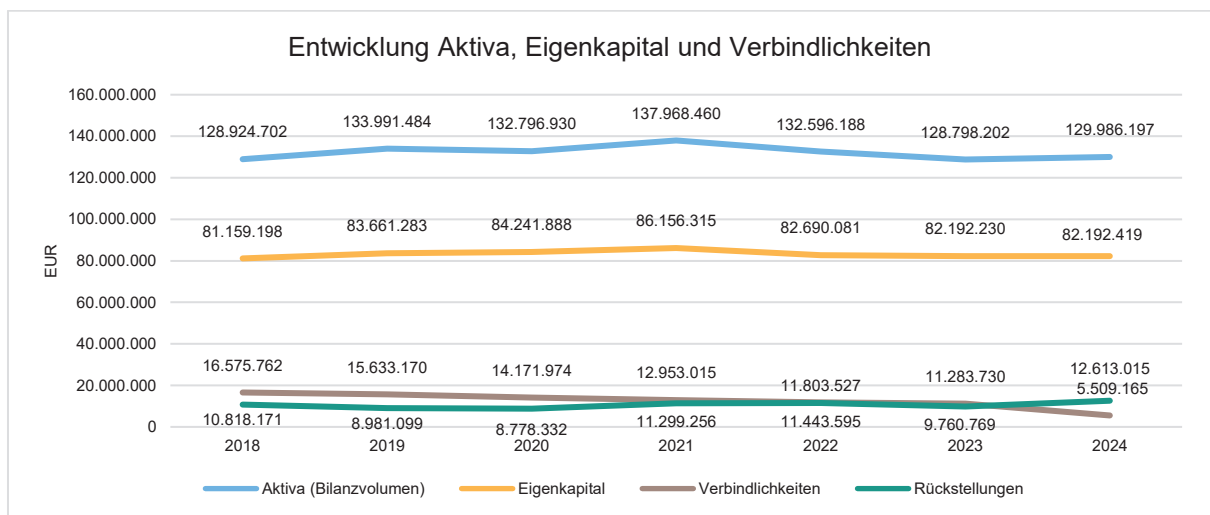
Finanzierung auf der Passivseite. Das Eigenkapital wird zudem in seiner Zusammensetzung dargestellt, weil die Entwicklung der Rücklagen für die Frage der Haushaltssicherung relevant ist.

Bilanzpositionen

Bilanzpositionen / Euro	2021	2022	2023	2024
Bilanzvolumen / Aktiva	137.968.460	132.596.188	128.798.202	129.986.197
1 - Eigenkapital	86.156.315	82.690.081	82.192.230	-82.192.419
1.1 - davon Nettoposition	76.875.926	76.875.926	76.875.926	-76.875.926
1.2 - davon Rücklagen und Sonderrücklagen	9.280.390	5.814.155	5.316.304	-7.027.259
1.3 - davon Ergebnisverwendung	0	0	0	1.710.766
2 - Sonderposten	25.683.473	24.593.788	23.235.000	-16.509.079
3 - Rückstellungen	11.299.256	11.443.595	9.760.769	-12.613.015
4 - Verbindlichkeiten	12.953.015	11.803.527	11.283.730	-5.509.165
5 - Passive Rechnungsabgrenzungsposten	1.876.401	2.065.198	2.159.260	-2.103.421

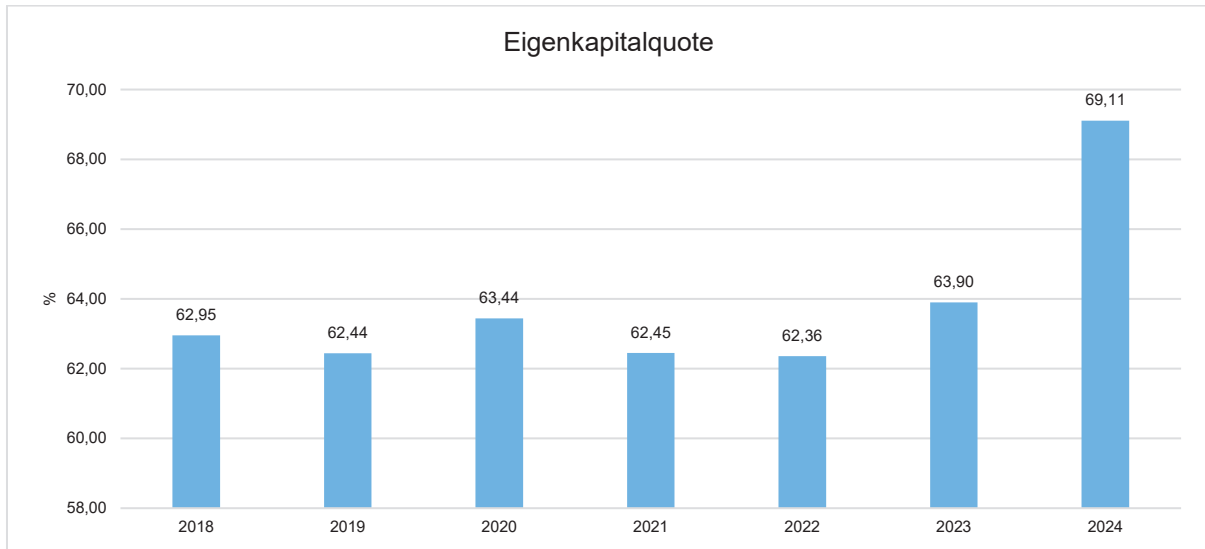
Entwicklung von Bilanzvolumen, Vermögen und Schulden im Zeitverlauf

Die Grafik zeigt die langfristige Entwicklung des kommunalen Vermögens (Aktiva) sowie dessen Finanzierung über die wesentlichen Positionen Eigenkapital und Verbindlichkeiten.



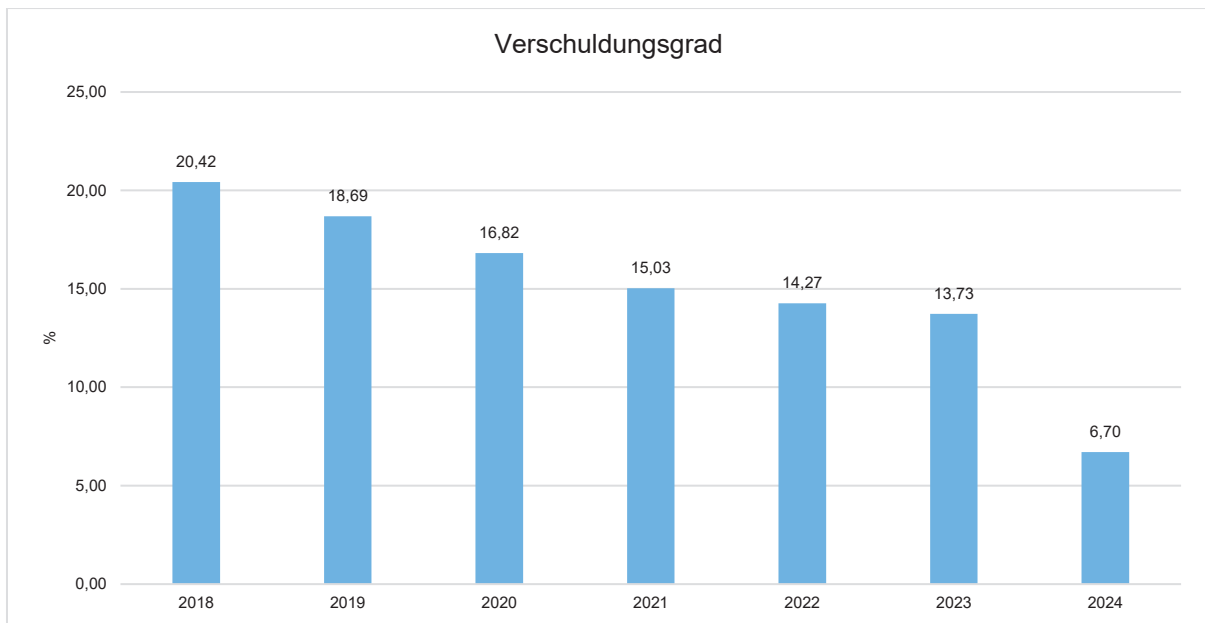
Eigenkapitalquote

Um die Eigenkapitalausstattung beurteilen zu können, bietet sich die Betrachtung der Eigenkapitalquote an. Sie zeigt den prozentualen Anteil des Eigenkapitals am Bilanzvolumen. Da es keine Planbilanzen gibt, können hier nur Jahre abgebildet werden, für die bereits Schlussbilanzen erstellt wurden.



Verschuldungsgrad

Der Verschuldungsgrad bildet die Verbindlichkeiten in Prozent vom Eigenkapital ab. Bei einem Verschuldungsgrad von über 100% sind die Verbindlichkeiten höher als das bilanzielle Eigenkapital. Da es keine Plan-Bilanzen gibt, kann die Kennzahl nur für die Jahre ausgegeben werden, für die bereits eine Schlussbilanz vorliegt.



8 Sonstige allgemeine Entwicklungen

Die Einschätzung der weiteren Bevölkerungsentwicklung sowie der sonstigen Entwicklungen in den Bereichen Wirtschaft und Arbeitsmarkt ist Grundlage für jede Art von strategischer Planung in Kommunalverwaltungen. Bedingt durch den allgemeinen demografischen Trend haben die meisten deutschen Kommunen einen Bevölkerungsrückgang sowie eine zunehmend alternde Bevölkerung zu



verzeichnen. Dies erfordert für die Zukunft eine Anpassung der kommunalen Angebote für Kinder und Jugendliche sowie Senioren.

Die Entwicklung der Bevölkerung nach Anzahl und Altersaufbau ist nur bedingt kommunal beeinflussbar. Der gesamtgesellschaftliche Trend zu einer schrumpfenden und immer älter werdenden Gesamtbevölkerung ist heute unumkehrbar, wobei die örtlichen Ausprägungen durchaus stark variieren können.

Die Anzahl derer, die durch Erwerbseinkommen Sozialversicherungsbeiträge und Steuern erwirtschaften, wird langfristig schrumpfen; der Anteil derer, die auf staatliche Transferleistungen (z.B. Grundsicherung im Alter) angewiesen sind, wird steigen. Dies wird unweigerlich zu einer weiteren Belastung der staatlichen und kommunalen Finanzsysteme führen.

Zentrale Frage der örtlichen Politik ist daher nicht, ob der Prozess aufgehalten werden kann. Vielmehr geht es um den hierdurch entstehenden Anpassungs- und Gestaltungsbedarf, d.h. wann und in welchem Maße eine quantitative und inhaltliche Neuausrichtung der kommunalen Dienstleistungspalette erfolgen muss.

Der Bericht soll eine Orientierung darüber ermöglichen, wie die örtliche Situation mit Blick auf folgende Kriterien einzuschätzen ist:

- Bevölkerungsentwicklung im Zeitverlauf
- Veränderungen bei einzelnen Altersgruppen (Zielgruppen)
- örtliche Entwicklung von Wirtschaft und Arbeitsmarkt

8.1 Bevölkerung

Im Folgenden wird die Entwicklung der Einwohnerzahl insgesamt sowie bestimmter Altersgruppen abgebildet:

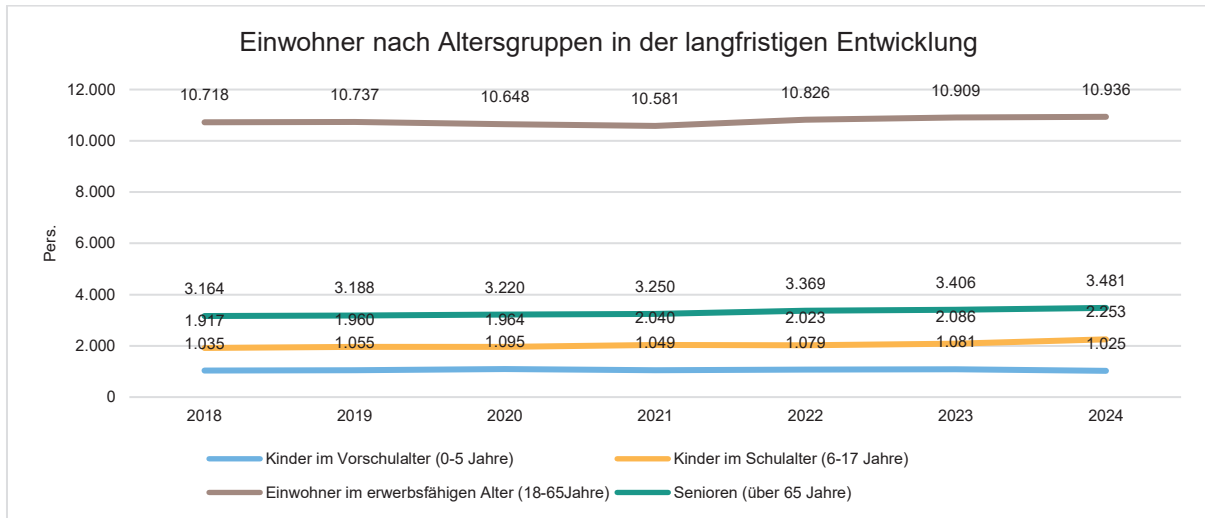
Einwohner gesamt und nach Altersgruppen

	E' 2020	E' 2021	E' 2022	E' 2023	E' 2024
Einwohner gesamt	16.927	16.920	17.289	17.482	17.695
Kinder im Vorschulalter (0-5 Jahre)	1.095	1.049	1.079	1.081	1.025
- davon Kinder im Krippenalter (0-2 Jahre)	540	511	492	481	454
- davon Kinder im Kindergartenalter (3-5 Jahre)	555	538	587	600	571
Kinder im Schulalter (6-17 Jahre)	1.964	2.040	2.023	2.086	2.253
Einwohner im erwerbsfähigen Alter (18-65 Jahre)	10.648	10.581	10.826	10.909	10.936
Senioren (über 65 Jahre)	3.220	3.250	3.369	3.406	3.481

Die langfristige Entwicklung einzelner Altersgruppen

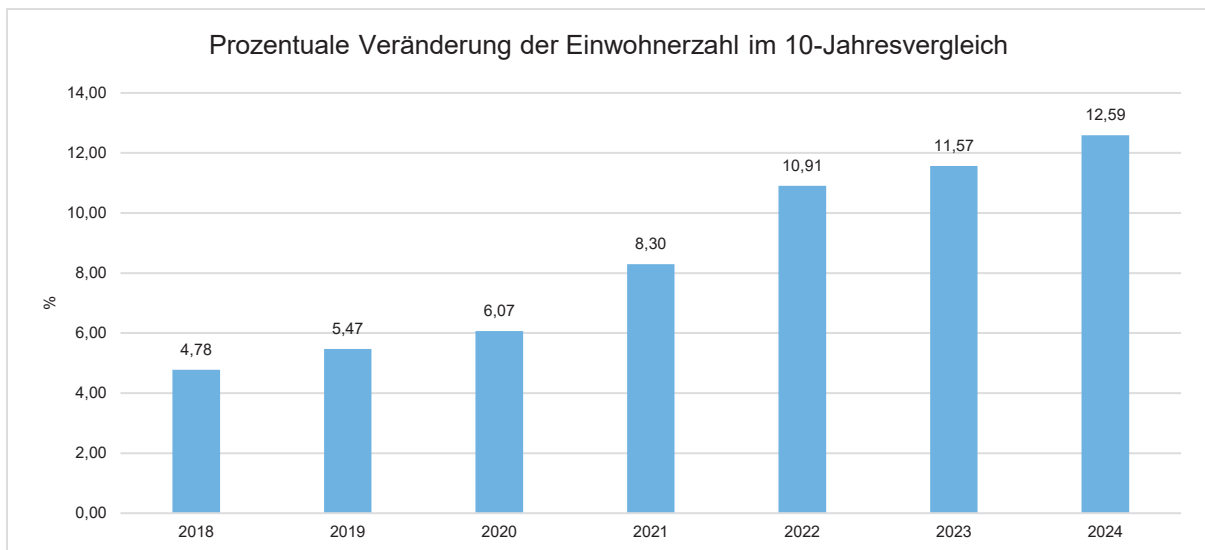


Haushaltsvorbericht Babenhausen



Prozentuale Veränderung der Bevölkerung im 10-Jahres-Vergleich

Die nachfolgende Grafik zeigt die prozentuale Veränderung im 10-Jahres-Vergleich, also in welchem Maße sich die Einwohnerzahl innerhalb eines Zeitraums von 10 Jahren verändert hat (z.B. 2014 zu 2004):



8.2 Wirtschaft und Arbeitsmarkt

Nachfolgend wird tabellarisch die Entwicklung der wichtigsten Indikatoren wie die Zahl der Arbeitslosen und die Zahl der sozialversicherungspflichtig Beschäftigten vor Ort angezeigt. Die Daten entstammen den Statistiken der Bundesagentur für Arbeit.

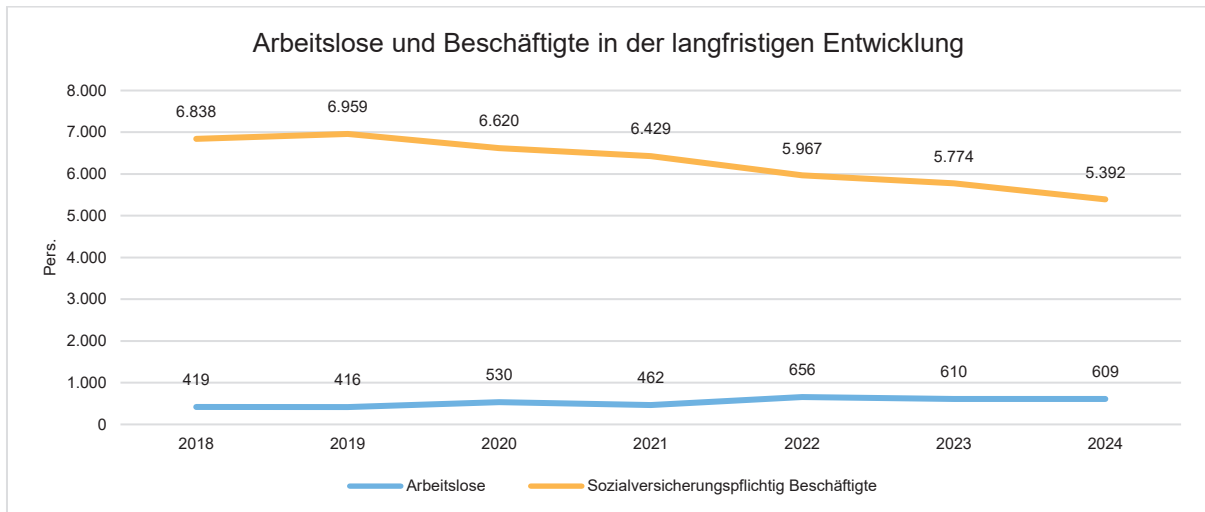
Arbeitslose und Beschäftigte



Haushaltsvorbericht Babenhausen

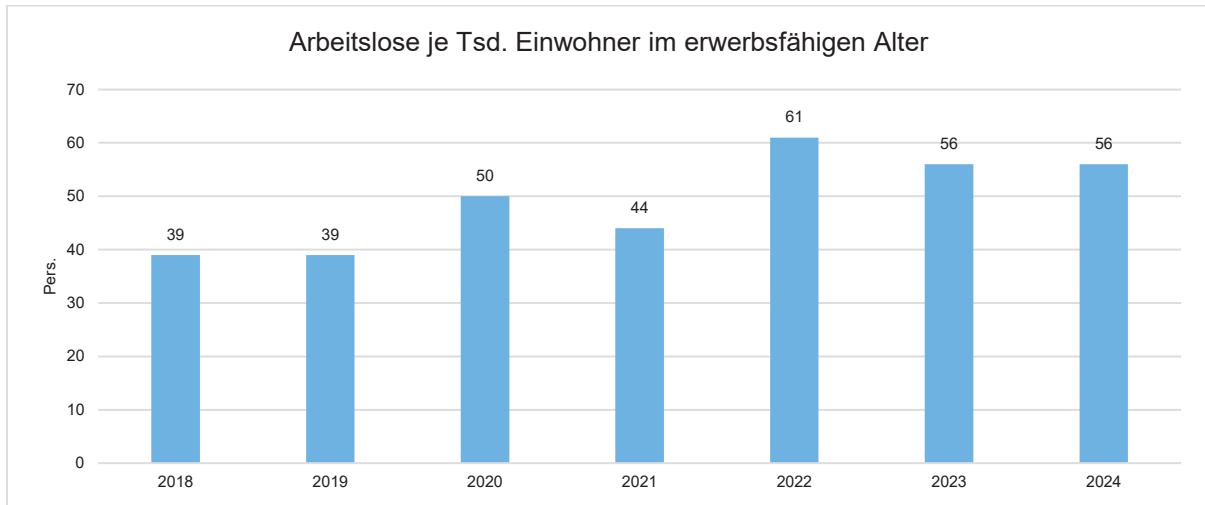
	E' 2020	E' 2021	E' 2022	E' 2023	E' 2024
Arbeitslose zum 30.6.	530	462	656	610	609
davon Arbeitslose unter 25 Jahre (Jugendarbeitslosigkeit)	34	39	61	50	58
davon Arbeitslose über 55 Jahre (Arbeitslosigkeit Älterer)	126	122	140	149	165
SV-pflichtig Beschäftigte am Arbeitsort	6.620	6.429	5.967	5.774	5.392

Arbeitslose und Beschäftigtenzahl in der langfristigen Entwicklung



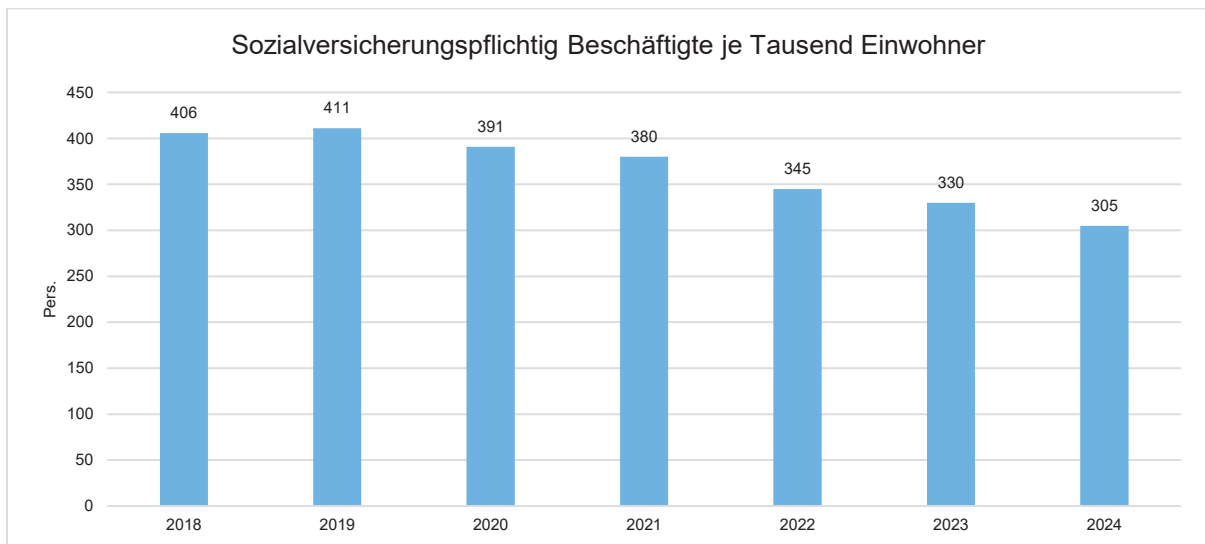
Arbeitslose je Tausend Einwohner im erwerbsfähigen Alter

Um die Arbeitslosenzahlen besser interpretieren zu können, wird nachfolgend die Arbeitslosigkeit ins Verhältnis zur Bevölkerungsgruppe der Personen im erwerbsfähigen Alter (18 - 65 Jahre) gestellt, da sich auch diese Gruppe im Zeitverlauf stetig verändert.



Im Ort arbeitende sozialversicherungspflichtig Beschäftigte je Tausend Einwohner

Jede Kommune hat ein grundsätzliches Interesse daran, dass sich der örtliche Arbeitsmarkt und die vor Ort ansässigen Betriebe positiv entwickeln. Ein Indikator hierfür ist die Zahl der sozialversicherungspflichtigen Beschäftigungsverhältnisse im Verhältnis zur Einwohnerzahl. Die Entwicklung im Zeitverlauf ist hier von besonderer Bedeutung.



Budgetierungsrichtlinien

Budgetierungsrichtlinie der Stadt Babenhausen

§ 1 Grundsätze

Folgende Budgetierungsrichtlinien für die Stadt Babenhausen werden auf Grundlage von §§ 3, 4, 13 und 20 der GemHVO erlassen.

Die Budgetierungsrichtlinien gelten für alle Fachbereiche der Stadt Babenhausen

- (1) Gemäß § 1 Abs. 3 GemHVO sind der Ergebnishaushalt und der Finanzhaushalt in Teilhaushalte nach § 4 GemHVO zu gliedern.
Die auf Produktebene zusammengefasste Produkte bilden mit den Erträgen und Aufwendungen bzw. Einzahlungen und Auszahlungen für Investitionstätigkeit jeweils einen Teilhaushalt und eine Bewirtschaftungseinheit, dem Budget.
- (2) Budgetierung ist die Zuweisung von Finanzmitteln im Rahmen der Haushaltsplanung für die Realisierung vorgegebener Ziele an die Budgetverantwortlichen.
- (3) Die Budgetverantwortung trägt die Fachbereichsleitung oder deren Vertretung der jeweils benannten Teilhaushalte. Die Budgetverantwortlichen sind berechtigt, die Verantwortung für einzelne Produkte im Rahmen ihrer Befugnisse zu delegieren.

§ 2 Budgetziel

Ziele der Budgetierung sind insbesondere

- Stärkung des Kostenbewusstseins durch Produkt- und Kostenstellenorientierte Verantwortung
- Ergebnisorientierte Steuerung zur Sparsamkeit und Wirtschaftlichkeit
- Effektiverem und wirtschaftlicherem Handeln durch Flexibilität

Die vereinbarten Ziele sind einzuhalten.

§ 3 Deckungsfähigkeit

- (1) Die Höhe der Budgets wird im Rahmen der Haushaltsplanung mit den Budgetverantwortlichen abgestimmt.
- (2) Alle Aufwendungen eines Budgets sind unter Beachtung des § 20 Abs. 1 GemHVO und unter Berücksichtigung von Rahmenbedingungen, die sich aus diesen Richtlinien ergeben, gegenseitig deckungsfähig.
- (3) Die Ansätze für Verfügungsmittel sind nicht deckungsfähig, § 13 GemHVO.
- (4) Die Mittel für Fraktionen sind nicht deckungsfähig, § 20 Abs. 4 GemHVO.

- (5) Alle Auszahlungen und Verpflichtungsermächtigungen für Investitionen eines Budgets sind unter Beachtung des § 20 Abs. 3 GemHVO und unter Berücksichtigung von Rahmenbedingungen, die sich aus diesen Richtlinien ergeben, gegenseitig deckungsfähig.
- (6) Die zahlungswirksamen Aufwendungen der Budgets werden zu Gunsten von Investitionsauszahlungen des gleichen Budgets für einseitig deckungsfähig erklärt.
- (7) Die veranschlagten Personal- und Versorgungsaufwendungen werden innerhalb eines Budgets über alle Sachkosten hinweg für gegenseitig deckungsfähig erklärt.
- (8) Alle zahlungswirksamen Mehrerträge eines Budgets dienen zur Abdeckung von zahlungswirksamen Mehraufwendungen des gleichen Budgets. Alle Mehreinzahlungen aus Investitionstätigkeit eines Budgets dienen zur Abdeckung von Mehrauszahlungen aus Investitionstätigkeit des gleichen Budgets.
- (9) Alle Mehrerträge bei den Sachkonten mit der Bezeichnung 5900000 bis 5999999 (außerordentliche Erträge) können zur Abdeckung von Mehraufwendungen bei den Sachkonten 7900000 bis 7999999 (außerordentliche Aufwendungen) herangezogen werden.

§ 4 Budgetüberschreitungen

- (1) Budgetüberschreitungen sind grundsätzlich nicht zulässig.
- (2) Budgetüberschreitungen sind nur zulässig, wenn sie vorab angemeldet, ausreichend begründet und genehmigt wurden. Für die Genehmigung gelten die Bestimmungen des § 100 HGO sowie die hierzu erlassenen Richtlinien (Haushaltssatzung).
- (3) Budgetüberschreitungen, die sich der direkten Einflussnahme des Budgetverantwortlichen entziehen, gehen nicht zu Lasten des vereinbarten Budgetrahmens. Dies betrifft insbesondere Überschreitungen
 - durch Beschlüsse der politischen Gremien
 - durch veränderte Marktbedingungen
 - durch tarifvertragliche Änderungen
 - durch unvorhersehbare oder saisonale Einflüsse

§ 5 Budgetabweichungen

Es gilt das Prinzip der Nettobudgetierung, bei der die Einnahmen und Ausgaben nicht getrennt, sondern als Einnahmenüberschuss/ -fehlbetrag saldiert ausgewiesen werden. Mehreinnahmen erhöhen das Budget, Mindereinnahmen vermindern das Budget.

Grundsätzlich sind Mehraufwendungen im Rahmen des Budgets abzudecken. Können erhebliche Mehraufwendungen und Auszahlungen nicht aus dem Budget finanziert werden, sind diese im Rahmen von über- und außerplanmäßigen Aufwendungen von der Stadtverordnetenversammlung zu genehmigen.

§ 6 Budgetverantwortung

Die Budgetverantwortung obliegt den Fachbereichsleitern.

Die Budgetverantwortung umfasst insbesondere die Planung und Überwachung des Budgets, insbesondere die Pflicht zur Einhaltung des Budgetrahmens.

Die Budgetverantwortlichen haben den Fachbereich Finanzen unverzüglich über sich abzeichnende Budgetüberschreitungen zu informieren und Maßnahmen zur Gegensteuerung einzuleiten.

Die Budgetverantwortlichen haben den Zugriff zu dem Auskunftsdienst der Finanzsoftware und können dort ihren aktuellen Budgetstand regelmäßig abrufen und überwachen.

§ 7 Berichtswesen

Das Berichtswesen betrifft die regelmäßige Berichterstattung durch den Budgetverantwortlichen über die Erfüllung der Richtlinien. Sie erfolgt so rechtzeitig, dass Controlling und Gegensteuerung möglich sind.

Budgetübersicht

Budgetübersicht

gem. § 1 Abs. 1 Nr. 6 GemHVO-Doppik

Stand August 2025

Budget 01 Zentrale Verwaltung			Herr Fuß	
P1	111.01	Unterstützung und Betreuung kommunaler Organe	0101001	Stadtverordnetenversammlung
P1	111.01		0101002	Ortsbeiräte
P1	111.01		0101003	Ausländerbeirat
P1	111.01		0101004	Magistrat
P1	111.01		0101006	Bürgermeister
P1	111.01		0101007	Sitzungsdienst
P1	111.02	Allg. Verwaltungssteuerung	0102001	Organisation
P1	111.03	Einrichtungen für die gesamte Verwaltung	0103001	Zentrale Dienste
P1	111.03		0103002	EDV-IT - E-Government
P1	111.04	Interne soziale Angelegenheiten	0104001	Frauenbeauftragte
P1	111.04		0104002	Personalrat
P1	111.05	Personalangelegenheiten	0105001	Personalverwaltung, Aus- und Fortbildung
P2	122.01	Schiedsamt, Ortsgericht	0106001	Schiedsamt, Ortsgericht
P15	571.03	Standortentwicklung	0107001	Wirtschaftsförderung
P14	561.02	Umwelt- und Klimaschutz	0109001	Klimaschutzmanagement
Budget 02 Finanzen			Frau Pirang	
P1	111.06	Finanzwesen	0201001	Finanzwesen, KLR, Controlling, Berichtswesen
P1	111.06		0201002	Steuern und Abgaben
P1	111.06		0201003	Kasse und Buchhaltung, Vollstreckung
Budget 03 Forstwirtschaft			Frau Pirang	
P13	555.01	Forstwirtschaft	0203001	Forstwirtschaft
	555.01		0203002	Erholungswald
Budget 04 Sicherheit & Ordnung			Herr Grychta	
P2	121.01	Wahlen	0301001	Wahlen
P2	122.02	Ordnungsaufgaben	0302001	Angelegenheiten der öffentlichen Sicherheit und Ordnung
P2	122.02		0302002	Gewerbeangelegenheiten und Gaststättenrecht
P2	122.02		0302003	Obdachlosenunterkünfte
P2	122.02		0302004	Verkehrsaufsicht-, Sicherung-, und Überwachung
P2	122.02		0302005	Präventionsrat
P2	122.03	Ausweis- und Meldeangelegenheiten	0303001	Ausweis- und Meldeangelegenheiten
P2	122.04	Standesamt	0304001	Standesamt
P2	126.01	Brandschutz und Gefahrenabwehrmaßnahmen	0401001	Brandschutz allgemein
P2	126.01		0401002	Feuerwehr -Kernstadt
P2	126.01		0401003	Feuerwehr- Hergershausen
P2	126.01		0401004	Feuerwehr- Sickenhofen
P2	126.01		0401006	Feuerwehr- Langstadt
P2	126.01		0401007	Feuerwehr- Harpertshausen
P2	128.01	Katastrophenschutz	0402001	Katastrophenschutz/Zivilschutz
Budget 05 Stabstelle Jugend, Sport und Kultur			Herr Spihl	
P5	281.06	Vereinsförderung (außer Sport)	0503006	Vereinsförderung (außer Sport)
P4	281.07	Kulturpflege	0509001	Heimat, Kultur, Feste u. Märkte
P4	281.07		0509002	Städtepartnerschaften, Internat. Beziehungen
P6	366.01	Einrichtungen der Jugendarbeit	0604002	Jugendzentrum, allg. Jugendarbeit
P6	366.01		0604004	Kommunales Kino
P6	366.01		0604005	Kinder- und Jugenderholung, Ferienspiel und Freizeiten
P8	421.01	Förderung des Sports	0504001	Vereinsförderung Sport
P8	421.01		0504005	Sportstätten

Budget 05 Soziales & Familie			Frau Höfler	
P4	252.04	Archiv Burgmannenhaus	0507001	Archiv Burgmannenhaus
P4	272.02	Büchereien	0508001	Büchereien
P6	281.02	Verwaltungsangelegenheiten	0503008	Verwaltungsangelegenheiten Soziales und Familie
P4	281.05	Kulturelle Einrichtung	0509003	Territorialmuseum
P4	291.01	Zuschüsse an Kirchen	0505001	Zuschüsse an Kirchen
P5	313.01	Hilfen für Asylbewerber	0704002	Migranten und Flüchtlinge (Integration)
P5	315.01	Soziale Einrichtungen für Senioren	0701001	Seniorenarbeit
P5	315.02	Zuschüsse an soziale Einrichtungen	0703001	Zuschüsse für soziale Angelegenheiten
P6	362.01	Außerschulische Jugendbildung	0602001	Zuschüsse an Schulen und Betreuungsvereine
P6	363.01	Sonstige Leistungen für Kinder, Jugend und Familienhilfe	0605001	Weihnachtsbeihilfe
P6	363.02	Externe Frauenbeauftragte § 4b HGO	0703003	Externe Frauenbeauftragte
P6	365.01	Sonst. Tageseinrichtungen für Kinder	0606001	Kinderbetreuung
P6	365.01		0603010	Kleinkindbetreuung
P5	367.01	Beratungen	0704001	Soziale Beratungen
P5	367.01		0704005	Amtsgasse 98 - Sozialer Treffpunkt
Budget 06 Kindergärten			Frau Höfler	
P6	365.02	Kindergärten	0603001	Kita Allgemein
P6	365.02		0603002	Kita Kunterbunt (Amtsgasse)
P6	365.02		0603003	Kita Danziger Straße
P6	365.02		0603004	Kita Hergershausen
P6	365.02		0603005	Kita Sickenhofen
P6	365.02		0603006	Kita Harreshausen
P6	365.02		0603007	Kita Langstadt
P6	365.02		0603008	Kita Harpertshausen
P6	365.02		0603009	Kita Jürgen-Schumann Straße
P6	365.02		0603011	Kita evang. Kirche
P6	365.02		0603013	Kita Kaisergärten
P6	365.02		0603014	Waldkindertagesstätte
Budget 07 Tiefbau & Verkehrsanlagen			Herr Schäfer	
P6	366.02	Spielplätze	0805001	Spielplätze, öffentliche
P10	521.01	Bauen und Wohnen	0902001	Verwaltung Tiefbau
P11	537.02	Altlastenbeseitigung	0804001	Rekultivierung/ Altlasten
P12	541.01	Gemeindestraßen	0903005	Gemeindestraßen und Plätze
P12	546.01	Parkplätze	0905001	Parkplätze
P12	547.01	ÖPNV	0904002	ÖPNV
P12	547.01		0904004	Odenwaldbahn
P12	547.01		0904005	Übergang Hergershausen/Sickenhofen
P12	547.01		0904006	Bahnhof Babenhausen
P13	551.01	Natur- und Landschaftspflege	0801001	Parkanlagen und öffentliche Grünflächen
P13	551.01		0801002	Naturschutz
P13	552.01	Wasserläufe und Wasserbau	0802001	Wasserläufe und Wasserbau
P13	555.02	Feldwege	0803001	Feldwege
Budget 09 Wirtschaftliche Unternehmen			Frau Pirang	
P7	412.01	Sozialstation	1301001	Sozialstation
P11	573.01	Beteiligungen	1101001	HEAG-Südhessische Energie AG -HSE (Strom)
P11	573.01		1101002	HEAG-Südhessische Energie AG -HSE (Gas)
P16	573.01		1101003	Wasserversorgung
P16	573.01		1101004	Sparkasse

Budget 10 Steuern, Allgemeine Finanzwirtschaft			Frau Pirang
P16 611.01	Steuern, allg. Zuweisungen, allg. Umlagen	1201001	Steuern, allg. Zuweisungen, allg. Umlagen, Investitionsp.
P16 612.01	sonst. Allg. Finanzwirtschaft	1202001	sonst. Allg. Finanzwirtschaft
Budget 12 Stadtentwässerung			Herr Schäfer
P11 538.01	Abwasserbeseitigung	1400010	Allg. Verw. Stadtentwässerung
P11 538.01		1400011	Stadtentwässerung
P11 538.01		1401001	Kanalnetz
P11 538.01		1401010	Kanalnetz Babenhausen
P11 538.01		1401020	Kanalnetz Sickenhofen
P11 538.01		1401030	Kanalnetz Hergershhausen
P11 538.01		1401040	Kanalnetz Harpertshausen
P11 538.01		1401050	Kanalnetz Langstadt
P11 538.01		1401060	Kanalnetz Harreshausen
P11 538.01		1401101	Pumpwerk / Regenüberlaufbecken allgem.
P11 538.01		1401201	Hausanschlüsse Allgemein
P11 538.01		1401210	Hausanschlüsse Babenhausen
P11 538.01		1401220	Hausanschlüsse Sickenhofen
P11 538.01		1401230	Hausanschlüsse Hergershhausen
P11 538.01		1401240	Hausanschlüsse Harpertshausen
P11 538.01		1401250	Hausanschlüsse Langstadt
P11 538.01		1401260	Hausanschlüsse Harreshausen
P11 538.01		1402002	Kläranlage
Budget 13 Schwimmbad			Herr Deckarm
P8 424.01	Schwimmbad	1500010	Allg. Verw. Schwimmbad
P8 424.01		1501001	Schwimmbad
P15 424.01		1501010	Schwimmbad - Finanzerträge
Budget 14 Bestattungswesen			Herr Grychta
P13 553.01	Friedhöfe	1600010	Allg. Verw. Friedhöfe
P13 553.01		1601001	Friedhöfe Allgemein
P13 553.01		1601010	Friedhof Babenhausen
P13 553.01		1601020	Friedhof Sickenhofen
P13 553.01		1601030	Friedhof Hergershhausen
P13 553.01		1601040	Friedhof Harpertshausen
P13 553.01		1601050	Friedhof Langstadt
P13 553.01		1601060	Friedhof Harreshausen
Budget 15 Kommunale Dienstleistungen			Herr Happter
P1 111.08	Bauhof	1700010	Allgemeine Verwaltung Bauhof
P1 111.08		1701001	Bauhof Allgemein
P1 111.08		1701002	Eigenleistung Bauhof
P11 537.03	Abfallwirtschaft	1701003	Recyclinghof
P11 537.03		1701004	Kommunale Abfallaufgaben
Budget 16 Hochbau & Stadtplanung			Herr Deckarm
P10 111.11	Liegenschaftsverwaltung	0205001	Liegenschaftsverwaltung
P9 511.02	Stadtplanung	0901005	Stadtplanung
P9 511.02		0901006	Baulandentwicklung Sickenhofen
P9 511.02		0901007	Baulandentwicklung Hergershhausen
P10 521.02	Bauen und Wohnen	0901008	Verwaltung Hochbau
P1 111.09	Immobilien GM	1800010	Allg. Verw. Immobilien
P1 111.09		1800011	Immobilien Allgemein
P1 111.09		1801001	Rathaus
P15 111.09		1804001	Hallen Allgemein
P15 111.09		1804010	Stadhalle Babenhausen, Bgm.-Rühl-Str. 6
P15 111.09		1804011	Jugendclub Babenhausen, Bgm.-Rühl-Str.
P15 111.09		1804012	Stadtmühle Babenhausen (außer Gaststätte und
P1 111.09		1804013	Wasserkraftanlage Stadtmühle
P1 111.09		1804014	Ersatzneubau Sophie-Kehl-Haus
P15 111.09		1804020	MZH Sickenhofen, Hergershäuser Str. 12
P15 111.09		1804030	Bürgerhaus Hergershhausen, Bürgerhausstr. 4
P15 111.09		1804050	Markwaldhalle Langstadt, Forsthausstr. 21
P15 111.09		1804060	MZH Harreshausen, Stockstädter Weg 8+10
P15 111.09		1805010	Restaurant Stadhalle mit Wohnung, Babenhausen
P15 111.09		1805012	Gasthaus Zur Stadtmühle, Babenhausen
P15 111.09		1805030	Gaststätte Hergershhausen

P1	111.09		1807001	Funkmasten
P1	111.09		1807012	SPD Haus, Fahrstr. 2
P1	111.09		1807041	Grillhütte und WC, Harpertshausen
P1	111.09		1807052	Lagerhaus, Langstädter Str. 13
P1	111.09		1808003	Am Hexenturm 6 (Stadtmühle) Wohnraum
P1	111.09		1808006	Fahrstr. 48
P1	111.09		1808007	Fahrstr. 50
P1	111.09		1808014	Sackgasse 23
P2	111.09		1808019	Seligenstädter Str. 23
P3	111.09		1808020	Bahnhofsvorplatz Langstadt
P1	111.09		1808034	Bürgerhausstr. 4, Hergershausen
P1	111.10	Bauhof GM	1809400	Gebäude Bauhof
P2	122.06	Obdachlosenunterkünfte GM	1808005	Aschaffener Str. 32
P2	126.03	Feuerwehr GM	1803001	Feuerwehr Allgemein
P2	126.03		1803010	FF Babenhausen, Seligenstädter Str. 23a
P2	126.03		1803020	FF Sickenhofen, Ernst-Ludwig-Str. 7a
P2	126.03		1803030	FF Hergershausen Bahnhofstr. 24a
P2	126.03		1803040	FF Harpertshausen, Kirchstr. 13
P2	126.03		1803050	FF Langstadt, Breuberger Weg 36
P2	126.03		1803060	FF Harreshausen, Schulstr. 8-10
P4	252.03	Stadtarchiv GM	1807011	Stadtarchiv Burgmannenhaus, Sackgasse 23
P4	281.04	Vereinshäuser GM	1807013	DRK Heim Babenhausen, Seligenstädter Str. 23a
P4	281.04		1807030	Alte Schule Hergershausen, Rogastr. 16
P4	281.04		1807031	Alte Schule Sickenhofen, Ernst-Ludwigstr.
P4	281.04		1807040	DRK Heim Harpertshausen, Altheimer Str. 16
P4	281.04		1807050	DRK Heim Langstadt, Breuberger Weg 36
P4	281.04		1807051	ehem. Rathaus Langstadt, Hauptstr. 28
P4	281.04		1807053	ehem. FF Harreshausen, Schulstr. 8-10
P6	365.04	Kindergärten GM	1802001	Kindergärten Allgemein
P6	365.04		1802010	KITA Babenhausen, Amtsgasse 47
P6	365.04		1802011	KITA Babenhausen, Danziger Str. 20
P6	365.04		1802012	KITA Babenhausen, Jürgen-Schumann-Str. 2
P6	365.04		1802020	KIGA Sickenhofen, Bgm.-Schrodt-Str. 1
P6	365.04		1802030	KITA Hergershausen, Römerweg 3
P6	365.04		1802040	KIGA Harpertshausen, Kirchstr. 18
P6	365.04		1802050	KIGA Langstadt, Breuberger Weg 12
P6	365.04		1802060	KIGA Harreshausen, Schulstr. 12
P6	365.04		1802070	KITA evang. Kirche
P8	421.03	Sportstätten GM	1806001	Sportplätze Allgemein
P8	421.03		1806009	Sportplatz Babenhausen
P8	421.03		1806012	Sportplatz, Im Riemen
P8	421.03		1806013	Sportplatz Sickenhofen
P8	421.03		1806014	Turnhalle Kaserne
P8	421.03		1807042	Schwimmbad Harpertshausen
P13	553.02	Friedhöfe GM	1809300	Friedhof Allgemein
P13	553.02		1809301	Friedhof Babenhausen
P13	553.02		1809302	Friedhof Sickenhofen
P13	553.02		1809303	Friedhof Hergershausen
P13	553.02		1809304	Friedhof Harpertshausen
P13	553.02		1809305	Friedhof Langstadt
P13	553.02		1809306	Friedhof Harreshausen
P15	575.03	Tourismus GM	1807014	WC-Anlagen

Ergebnishaushalt und Finanzhaushalt

Haushaltsplan 2026

Muster 7 zu § 2

Ergebnishaushalt								
Stadt Babenhausen								
Nr.	Konten	Bezeichnung	Ergebnis des Jahresabschlusses 2024	Haushaltsansatz		Planungsdaten		
				2025	2026	2027	2028	2029
01	50	Privatrechtliche Leistungsentgelte	-571.836	-575.578	-718.056	-717.856	-719.056	-717.856
02	51	Öffentlich-rechtliche Leistungsentgelte	-4.446.745	-4.371.853	-5.467.634	-5.293.634	-5.293.634	-5.273.834
03	548-549	Kostenersatzleistungen und -erstattungen	-429.072	-255.645	-276.045	-276.045	-284.545	-271.045
04	52	Bestandsveränderungen und aktivierte Eigenleistungen	-46.323	-30.000	-35.000	-35.000	-35.000	-50.000
05	55	Steuern u. steuerähnliche Erträge einschl. Erträge aus gesetzlichen Umlagen	-31.580.701	-25.073.037	-28.181.319	-29.029.577	-30.161.129	-31.206.107
06	547	Erträge aus Transferleistungen	-772.607	-773.616	-774.360	-801.168	-820.987	-841.302
07	540-543	Erträge aus Zuweisungen und Zuschüssen für laufende Zwecke u. allgemeine Umlagen	-9.814.263	-7.468.077	-9.086.618	-10.182.660	-9.406.407	-10.746.823
08	546	Erträge aus der Auflösung von Sonderposten aus Investitionszuweisungen, -zuschüssen u. Investitionsbeiträgen	-1.419.819	-1.497.453	-1.561.582	-1.612.396	-1.631.367	-1.611.443
09	53	Sonstige ordentliche Erträge	-723.828	-516.600	-599.600	-1.020.152	-550.600	-551.600
10		Summe der ordentlichen Erträge (Nr. 1 bis 9)	-49.805.194	-40.561.858	-46.700.214	-48.968.487	-48.902.724	-51.270.010
11	62, 63, 640-643, 647-649, 65	Personalaufwendungen	7.910.226	9.022.731	9.406.076	9.568.259	9.799.449	10.053.564
12	644-646	Versorgungsaufwendungen	1.519.896	1.210.668	1.156.298	1.182.613	1.198.066	1.217.214
13	60, 61, 67-69	Aufwendungen für Sach- und Dienstleistungen	7.665.128	8.738.817	8.738.817	9.774.447	9.751.659	9.819.771
14	66	Abschreibungen	4.417.982	4.424.899	4.745.487	5.031.774	5.313.796	5.621.841
15	71	Aufwendungen für Zuweisungen und Zuschüsse sowie besondere Finanzaufwendungen	5.418.367	6.127.002	6.325.629	6.692.640	6.777.822	6.903.239
16	73	Steueraufwendungen einschl. Aufwendungen aus gesetzlichen Umlageverpflichtungen	20.769.441	17.468.603	20.035.186	20.916.180	21.322.124	22.892.543
17	72	Transferaufwendungen	0	0	0	0	0	0
18	70, 74, 76	Sonstige ordentliche Aufwendungen	38.587	36.878	17.002	17.002	17.002	17.002
19		Summe der ordentlichen Aufwendungen (Nr. 11 bis 18)	47.739.626	47.029.597	50.424.494	53.182.915	54.179.918	56.525.174
20		Verwaltungsergebnis (Nr. 10 ./ Nr. 19)	-2.065.568	6.467.739	3.724.280	4.214.427	5.277.194	5.255.164
21	56, 57	Finanzerträge	-573.482	-302.594	-309.600	-309.694	-309.694	-309.694
22	77	Zinsen und andere Finanzaufwendungen	779.619	450.495	821.358	1.147.623	1.298.313	1.315.489
23		Finanzergebnis (Nr. 21 ./ Nr. 22)	206.137	147.901	511.758	837.929	988.619	1.005.795
24		Gesamtbetrag der ordentlichen Erträge (Nr. 10 und Nr. 21)	-50.378.676	-40.864.452	-47.009.814	-49.278.181	-49.212.418	-51.579.704
25		Gesamtbetrag der ordentlichen Aufwendungen (Nr. 19 und Nr. 22)	48.519.245	47.480.092	51.245.852	54.330.537	55.478.231	57.840.663
26		Ordentliches Ergebnis (Nr. 24 ./ Nr. 25)	-1.859.431	6.615.640	4.236.038	5.052.356	6.265.812	6.260.959
27	59	Außerordentliche Erträge	-265.022	0	0	0	-1.213.898	-1.213.898
28	79	Außerordentliche Aufwendungen	413.687	0	0	0	0	0
29		Außerordentliches Ergebnis (Nr. 27 ./ Nr. 28)	148.665	0	0	0	-1.213.898	-1.213.898
30		Jahresergebnis (Nr. 26 und Nr. 29)	-1.710.766	6.615.640	4.236.038	5.052.356	5.051.915	5.047.061
		Nachrichtlich (§2 Abs. 4 GemHVO):	0	0	0	0	0	0
		Summe der vorgetragenen Jahresfehlbeträge aus dem ordentlichen Ergebnis	0	---	---	---	---	---
98		Summe der vorgetragenen Jahresfehlbeträge aus dem außerordentlichen Ergebnis	0	---	---	---	---	---

Haushaltsplan 2026

Muster 7 zu § 2

Ergebnishaushalt									
Stadt Babenhausen									
					Haushaltsansatz		Planungsdaten		
Nr.	Konten	Bezeichnung	Ergebnis des Jahresabschlusses 2024	2025	2026	2027	2028	2029	
98		Summe der vorgetragenen Jahresfehlbeträge aus dem ordentlichen und dem außerordentlichen Ergebnis	0	---	---	---	---	---	

Haushaltsplan 2026

Muster 8 zu § 3 Abs. 1 i. V. m. § 47 Abs. 1

Finanzhaushalt								
Stadt Babenhausen								
				Haushaltsansatz		Planungsdaten		
Nr.	Konten	Bezeichnung	Ergebnis des Jahresabschlusses 2024	2025	2026	2027	2028	2029
01	810	Privatrechtliche Leistungsentgelte	574.134	577.078	719.556	718.356	719.556	718.356
02	811	Öffentlich-rechtliche Leistungsentgelte	4.111.863	4.371.853	5.467.634	5.293.634	5.293.634	5.273.834
03	812	Kostenersatzleistungen und -erstattungen	420.211	255.645	276.045	276.045	284.545	271.045
04	814	Einzahlungen aus Steuern und steuerähnlichen Erträgen einschließlich Erträgen aus gesetzlichen Umlagen	30.623.389	25.073.037	28.181.319	29.029.577	30.161.129	31.206.107
05	815	Einzahlungen aus Transferleistungen	774.398	773.616	774.360	801.168	820.987	841.302
06	816	Zuweisungen und Zuschüsse für laufende Zwecke und allgemeine Umlagen	9.808.013	7.468.077	9.086.618	10.182.660	9.406.407	10.746.823
07	817	Zinsen und sonstige Finanzeinzahlungen	496.540	302.594	309.600	309.694	309.694	309.694
08	813, 828	Sonstige ordentliche Einzahlungen und sonstige außerordentliche Einzahlungen, die sich nicht aus Investitionstätigkeit ergeben	597.787	516.600	599.600	550.600	550.600	551.600
09		Summe der Einzahlungen aus laufender Verwaltungstätigkeit (Nrn. 1 bis 8)	47.406.336	39.338.500	45.414.732	47.161.733	47.546.551	49.918.761
10	830	Personalauszahlungen	-8.230.004	-9.022.731	-9.406.076	-9.568.259	-9.799.449	-10.053.564
11	831	Versorgungsauszahlungen	-1.038.234	-1.150.668	-1.096.298	-1.122.613	-1.138.066	-1.157.214
12	832	Auszahlungen für Sach- und Dienstleistungen	-7.536.271	-8.715.317	-8.715.317	-9.747.947	-9.725.159	-9.793.271
13	833	Auszahlungen für Transferleistungen	0	0	0	0	0	0
14	834	Auszahlungen für Zuweisungen und Zuschüsse für laufende Zwecke sowie besondere Finanzauszahlungen	-5.694.323	-6.552.002	-6.325.629	-6.692.640	-6.777.822	-6.903.239
15	835	Auszahlungen f. Steuern einschl. Auszahlungen aus gesetzl. Umlageverpflichtungen	-18.239.201	-19.127.672	-20.267.049	-20.916.180	-21.322.124	-22.892.543
16	836	Zinsen und ähnliche Auszahlungen	-247.356	-450.495	-821.358	-1.147.623	-1.298.313	-1.315.489
17	837, 848	Sonstige ordentliche Auszahlungen und sonstige außerordentliche Auszahlungen, die sich nicht aus Investitionstätigkeit ergeben	-206.210	-61.878	-42.002	-44.002	-44.002	-44.002
18		Summe der Auszahlungen aus laufender Verwaltungstätigkeit (Nrn. 10 bis 17)	-41.191.600	-45.080.762	-46.673.728	-49.239.264	-50.104.934	-52.159.322
19		Zahlungsmittelüberschuss oder Zahlungsmittelbedarf aus laufender Verwaltungstätigkeit (Saldo aus Nrn. 9 und 18)	6.214.736	-5.742.262	-1.258.996	-2.077.531	-2.558.383	-2.240.561
20	820	Einzahlungen aus Investitionszuweisungen und -zuschüssen sowie aus Investitionsbeiträgen;	1.131.012	2.855.982	2.340.602	1.518.462	801.374	1.170.256
		davon zweckgebundene Einzahlungen für die ordentliche Tilgung von Investitionskrediten	73.462	73.462	73.462	73.462	73.462	73.463
21	822	Einzahlungen aus Abgängen von Vermögensgegenständen des Sachanlagevermögens und des immateriellen Anlagevermögens	358.810	0	0	0	1.750.000	1.750.000
22	823	Einzahlungen aus Abgängen von Vermögensgegenständen des Finanzanlagevermögens	21.299	21.238	21.238	21.238	138	138
23		Summe der Einzahlungen aus Investitionstätigkeit (Nrn. 20 bis 22)	1.511.121	2.877.220	2.361.840	1.539.700	2.551.512	2.920.394
24	841	Auszahlungen für den Erwerb von Grundstücken und Gebäuden	-520.598	-1.810.000	-2.420.000	-690.000	-540.500	-490.500
25	842	Auszahlungen für Baumaßnahmen	-3.600.355	-10.595.100	-14.569.000	-9.384.000	-5.722.750	-4.593.375
26	840, 843	Auszahlungen für Investitionen in das sonstige Sachanlagevermögen und immaterielle Anlagevermögen	-1.196.603	-1.005.280	-1.323.780	-906.570	-511.370	-1.699.370

Haushaltsplan 2026

Muster 8 zu § 3 Abs. 1 i. V. m. § 47 Abs. 1

Finanzhaushalt								
Stadt Babenhausen								
Nr.	Konten	Bezeichnung	Ergebnis des Jahresabschlusses 2024	Haushaltsansatz		Planungsdaten		
				2025	2026	2027	2028	2029
27	844	Auszahlungen für Investitionen in das Finanzanlagevermögen	-17.398	-16.000	-17.000	-17.000	-17.000	-17.000
28		Summe der Auszahlungen aus Investitionstätigkeit (Nrn. 24 bis 27)	-5.334.955	-13.426.380	-18.329.780	-10.997.570	-6.791.620	-6.800.245
29		Zahlungsmittelüberschuss oder Zahlungsmittelbedarf aus Investitionstätigkeit (Saldo aus Nrn. 23 und 28)	-3.823.834	-10.549.160	-15.967.940	-9.457.870	-4.240.108	-3.879.851
30		Zahlungsmittelüberschuss oder Zahlungsmittelbedarf (Summe aus Nrn. 19 und 29)	2.390.902	-16.291.422	-17.226.936	-11.535.401	-6.798.491	-6.120.412
31	826	Einzahlungen aus der Aufnahme von Krediten und wirtschaftlich vergleichbaren Vorgängen für Investitionen	1.585.000	10.600.000	16.000.000	7.500.000	3.000.000	1.000.000
32	846	Auszahlungen für die Tilgung von Krediten und wirtschaftlich vergleichbaren Vorgängen für Investitionen sowie an das Sondervermögen Hessenkasse;	-938.693	-1.106.425	-1.295.489	-1.715.559	-1.860.106	-1.804.491
		davon Auszahlungen für die ordentliche Tilgung von Investitionskrediten	-938.693	-1.106.425	-1.105.910	-1.529.898	-1.678.233	-1.626.178
33		Zahlungsmittelüberschuss oder Zahlungsmittelbedarf aus Finanzierungstätigkeit (Saldo aus Nrn. 31 und 32)	646.307	9.493.575	14.704.511	5.784.441	1.139.894	-804.491
34		Änderung des Zahlungsmittelbestandes zum Ende des Haushaltsjahres (Summe aus Nrn. 30 und 33)	3.037.209	-6.797.847	-2.522.425	-5.750.960	-5.658.597	-6.924.903
35		Haushaltsunwirksame Einzahlungen (u.a. fremde Finanzmittel, Rückzahlung von angelegten Kassenmitteln, Aufnahme von Liquiditätskrediten)	4.273.463	2.700.000	5.600.000	0	0	0
36		Haushaltsunwirksame Auszahlungen (u.a. fremde Finanzmittel, Anlegung von Kassenmitteln, Rückzahlung von Liquiditätskrediten)	-4.186.021	-2.700.000	-5.600.000	0	0	0
37		Zahlungsmittelüberschuss/ Zahlungsmittelbedarf aus haushaltsunwirksamen Zahlungsvorgängen (Saldo aus Nrn. 35 und Nr. 36)	87.442	0	0	0	0	0
38		Gepl. Anfangsbestand/ Bestand an Zahlungsmitteln zu Beginn d. Haushaltsjahres	7.659.530	10.784.181	7.784.623	5.262.197	-488.762	-6.147.359
39		Geplante Veränderung des Bestandes/ Veränderung des Bestandes an Zahlungsmitteln (Nr. 34 und 37)	3.124.651	-6.797.847	-2.522.425	-5.750.960	-5.658.597	-6.924.903
40		Geplanter Endbestand an Zahlungsmitteln/ Bestand an Zahlungsmitteln am Ende des Haushaltsjahres (Summe aus den Summen Nrn. 38 und 39)	10.784.181	3.986.334	5.262.198	-488.763	-6.147.359	-13.072.262
		Nachrichtlich (§3 Abs. 3 GemHVO):	0	0	0	0	0	0
		In den Einzahlungen aus Nr. 31 enthaltener Teilbetrag für Umschuldungen	0	0	0	0	0	0
		In den Auszahlungen aus Nr. 32 enthaltener Teilbetrag für Umschuldungen	0	0	0	0	0	0
		Zu Nr. 40: Nach §106 Abs. 1 S. 2 HGO vorzuhaltender Bestand an flüssigen Mitteln ohne Liquiditätskredite	-828.387	---	---	---	---	---

Produktbereichsplan

Produktbereichsplan

Produktbereich	Bezeichnung	Ansatz 2026 €	Ansatz 2025 €
01	Innere Verwaltung	5.047.928	5.152.868
02	Sicherheit und Ordnung	1.815.163	1.950.649
03	Schulträgeraufgaben	0	0
04	Kultur und Wissenschaft	175.597	149.347
05	Soziale Leistungen	213.768	188.368
06	Kinder-, Jugend- und Familienhilfe	8.177.321	7.978.278
07	Gesundheitsdienste	0	0
08	Sportförderung	651.116	652.844
09	Räumliche Planung-und Entwicklung, Geoinformation	279.210	279.210
10	Bauen und Wohnen	758.732	784.016
11	Ver- und Entsorgung	-267.775	452.131
12	Verkehrsflächen und -anlagen, ÖPNV	2.544.677	2.473.696
13	Natur- und Landschaftspflege	1.026.630	911.127
14	Umweltschutz	0	0
15	Wirtschaft und Tourismus	496.387	448.798
16	Allgemeine Finanzwirtschaft	-16.682.717	-14.805.692
	Gesamtsumme Produktbereiche	4.236.038	6.615.640

Wichtiger Hinweis:

Die Produktbereichsordnung nach Definition des statistischen Landesamtes ist nicht identisch mit der Budget- und Organisationsstruktur der Stadt Babenhausen

Teilergebnishaushalt und Teilfinanzhaushalt

**Budget 01 bis Budget 16
mit Sachkonten**

Haushaltsplan 2026

Teilergebnishaushalt Budget B 01 Zentrale Verwaltung

Stadt Babenhausen

		Haushaltsansatz			
Nr.	Konten	Bezeichnung	2026	2025	Ergebnis des Jahresabschlusses 2024
		Ordentliche Erträge			
01	50	Privatrechtliche Leistungsentgelte			69
02	51	Öffentlich-rechtliche Leistungsentgelte	-1.650	-1.650	-2.143
03	548-549	Kostensersatzleistungen und -erstattungen	-12.450	-12.450	-14.481
04	52	Bestandsveränderungen und aktivierte Eigenleistungen			
05	55	Steuern und steuerähnliche Erträge einschl. Erträge aus gesetzlichen Umlagen			
06	547	Erträge aus Transferleistungen	-8.400	-8.400	-19.391
07	540-543	Erträge aus Zuweisungen und Zuschüssen für lfd. Zwecke und allgemeine Umlagen			-33.200
08	546	Erträge aus der Auflösung von Sonderposten aus Investitionszuweisungen, -zuschüssen und Investitionsbeiträgen	-1.356	-1.405	-1.405
09	53	Sonstige ordentliche Erträge	-1.000	-1.000	-20.069
10		Summe der ordentlichen Erträge (Nr. 1 bis 9)	-24.856	-24.905	-90.619
		Ordentliche Aufwendungen			
11	62, 63, 640-643, 647-649, 65	Personalaufwendungen	1.221.970	1.166.129	912.167
12	644-646	Versorgungsaufwendungen	617.556	653.941	1.039.477
13	60, 61, 67-69	Aufwendungen für Sach- und Dienstleistungen	604.425	604.425	626.892
14	66	Abschreibungen	78.871	10.778	26.094
15	71	Aufwendungen für Zuweisungen und Zuschüsse sowie besondere Finanzaufwendungen			
16	73	Steueraufwendungen einschl. Aufwendungen aus gesetzlichen Umlageverpflichtungen			
17	72	Transferaufwendungen			
18	70, 74, 76	Sonstige ordentliche Aufwendungen			
19		Summe der ordentlichen Aufwendungen (Nr. 11 bis 18)	2.522.822	2.435.273	2.604.630
20		Verwaltungsergebnis (Nr. 10 ./ Nr. 19)	2.497.966	2.410.368	2.514.011
21	56, 57	Finanzerträge			
22	77	Finanzaufwendungen			
23		Finanzergebnis (Nr. 21 bis Nr. 22)			
24		Ordentliches Ergebnis (Verwaltungsergebnis und Finanzergebnis Nr. 20 und Nr. 23)	2.497.966	2.410.368	2.514.011
25	59	Außerordentliche Erträge			-3
26	79	Außerordentliche Aufwendungen			10.197
27		Außerordentliches Ergebnis (Nr. 25 ./ Nr. 26)			10.194
28		Jahresergebnis vor Internen Leistungsbeziehungen (ordentliches Ergebnis und außerordentliches Ergebnis Nr. 24 und Nr. 27)	2.497.966	2.410.368	2.524.205
29		Erlöse der internen Leistungsbeziehungen	-2.279.815	-1.758.375	-2.396.230
30		Kosten der internen Leistungsbeziehungen	693.200	524.000	542.379
31		Ergebnis der internen Leistungsbeziehungen	-1.586.615	-1.234.375	-1.853.851
32		Jahresergebnis nach Internen Leistungsbeziehungen	911.351	1.175.993	670.354

Haushaltsplan 2026

Teilergebnishaushalt mit Sachkonten Budget B 01 Zentrale Verwaltung					
Stadt Babenhausen					
Nr.	Konten	Bezeichnung	Haushaltsansatz		Ergebnis des Jahresabschlusses 2024
			2026	2025	
01	50	1 Privatrechtliche Leistungsentgelte			69
5003999		Ermäßigung aus Vermietung, etc.			70
5090000		sonstige Umsatzerlöse			-1
02	51	2 Öffentlich-rechtliche Leistungsentgelte	-1.650	-1.650	-2.143
5101000		öffentlich rechtliche Verwaltungsgebühren	-1.650	-1.650	-2.143
03	548-549	3 Kostenersatzleistungen und -erstattungen	-12.450	-12.450	-14.481
5485000		Kostenerstattungen von verb Unternehmen,SV u. Bet.	-12.450	-12.450	-14.026
5488004		Kostensätze für Planungen -Städteplanung-			-455
06	547	6 Erträge aus Transferleistungen	-8.400	-8.400	-19.391
5471300		Leistungen v Sozialleistungsträgern(Leist Dritter)	-8.400	-8.400	-19.381
07	540-543	7 Erträge aus Zuweisungen u.Zuschüssen für lfd.Zwecke u.allgemeine Umlagen			-33.200
5421000		Zuweisungen für lfd Zwecke vom Land			-33.200
08	546	8 Erträge a.Auflösung v.SoPos aus Investitionszuweisungen,-zuschüssen u.-beiträge	-1.356	-1.405	-1.405
5460100		Erträge Auflös SOPO Invest vom öffentl Bereich	-1.354	-1.403	-1.403
5461000		Erträge Auflös SOPO Invest nicht öffentl Bereich	-2	-2	-2
09	53	9 Sonstige ordentliche Erträge	-1.000	-1.000	-20.069
5380000		Erträge Herabsetz/Auflös Rückst			-18.708
5392000		Eigenbeteiligung Wahlleistungen §6aHBeihVO- Beamte	-1.000	-1.000	-1.361
10		10 Summe der ordentlichen Erträge (Nr. 1 - 9)	-24.856	-24.905	-90.620
11	62, 63, 640-643, 647-649, 65	11 Personalaufwendungen	1.221.970	1.166.129	912.167
6201000		Entgelt Beschäftigte	692.968	685.740	470.959
6201032		Leistungsentgelt Beschäftigte (ab 2012) LOGA!	2.900	2.900	8.458
6221000		Urlaubsgeld Arbeitnehmer			4.409
6229000		sonstige Entgelte für andere Zeiten			-21.715
6261000		Ausbildungsentgelte f. gewerb. Azubis	56.000	40.000	54.828
6301000		Dienst-, Amtsbezüge einschl. tarifl. Zulagen	258.965	245.900	228.119
6311000		Leistungsentgelt Beamte	840	820	852
6401000		AG-Anteil zur Sozialvers. Entgeltbereich	153.747	136.269	113.664
6490100		Beihilfen Bezügebereich (Beamte)	1.500	1.500	7.353
6491000		Beihilfen Entgeltbereich (Angestellte)			157
6501000		Aufwendungen für Personaleinstellungen	30.000	30.000	19.858
6513000		Aufw. f. übernommene Fahrtk. von Bediensteten	1.000	1.000	1.467
6550000		Aufwendungen für Dienstjubiläen	550	500	860
6560000		Aufw. für Belegschaftsveranstaltungen	2.500	2.500	2.185
6590000		übrige sonstige Personalaufwendungen	21.000	19.000	20.713
12	644-646	12 Versorgungsaufwendungen	617.556	653.941	1.039.477
6441000		Beihilfen an Versorgungsempfänger (Rente+Pension)	2.500	2.500	17.276
6450100		Aufw. an Versorgungskassen Beamte(VK;aktiv+passiv)	500.000	534.297	503.195
6451000		Auf. an Verso. kassen f tarifl. Beschäftigte (ZVK)	55.056	57.144	42.911
6460100		Zuführung zu Pensionsrückstellungen	50.000	50.000	388.040
6461000		Zuführung zu Beihilferückstellungen	10.000	10.000	88.055
13	60, 61, 67-69	13 Aufwendungen für Sach- und Dienstleistungen	604.425	604.425	626.892
6010100		Aufw. für Büromat. u. Drucks. d. Verw. u. ähnl. Ei	21.550	21.550	19.127
6063000		Materialaufw. für Einrichtungen und Ausstattungen	150	150	80
6069000		sonstiger Aufw. für Reparatur u. Instandhaltung	150	150	186
6070000		Aufw. für Berufskleidung, Arbeitsschuttmittel	1.300	1.300	1.110
6081000		Reinigungsmaterial			51
6081010		Reinigungsmaterial ILV (0103001)	16.500	16.500	13.795

Haushaltsplan 2026

Teilergebnishaushalt mit Sachkonten Budget B 01 Zentrale Verwaltung					
Stadt Babenhausen					
Nr.	Konten	Bezeichnung	Haushaltsansatz		Ergebnis des Jahresabschlusses 2024
			2026	2025	
6082000		weiterer sonstiger Materialaufwand			18
6089000		übriger sonstiger Materialaufwand	300	300	563
6131001		Sitzungsgelder	23.000	23.000	17.037
6131002		Sitzungsgelder/Lohnsteuer	100	100	106
6131003		Sitzungsgelder/Ki.Steuer ev.			4
6131004		Sitzungsgelder/Ki.Steuer kath.			4
6139000		Sonstige weitere Fremdleistungen	700	700	1.140
6163000		Instandh. von Einrichtungen und Ausstattungen	3.650	3.650	1.165
6166000		Wartungskosten	5.000	5.000	3.629
6171000		Aufwendungen für Fremdensorgung	300	300	438
6179000		And. sonstige Aufwendungen für bezogene Leistungen	5.350	5.350	2.300
6179003		EDV-Betreuung und Verarbeitung (u.a. DL, mtl. Ber)	229.560	229.560	165.748
6179004		Sach-und Betriebskosten EDV (u.a. Hardware)	2.500	2.500	4.324
6700100		Mieten			23
6712000		Leasing Geräte	22.850	22.850	20.441
6771000		Aufw. für Sachverst., Rechtsanwälte u. Gerichtskos	7.000	7.000	42.141
6773000		Aufw. für betriebswirtsch. Beratungen u. ähnl.	500	500	24.455
6774000		Aufw. für Rechnungs- und Kassenprüfung			442
6778000		Aufw. für Gutachten			60
6779000		Aufw. für andere Beratungsleistungen			884
6780000		Aufw. f. ehrenamtl. Mandatsträger, Fraktionsmittel	51.400	51.400	41.387
6810000		Aufw. für Zeitungen u Fachlit. d. Verw. u ähnl. Ei	6.250	6.250	6.426
6820000		Porto und Versandkosten	18.000	18.000	17.891
6832000		Telefonkosten	7.225	7.225	6.465
6840000		amtliche Bekanntmachungen	10.700	10.700	17.318
6850000		Reisekosten	2.400	2.400	1.409
6860101		Verfügungsmittel Stadtverordneten	1.500	1.500	621
6860102		Verfügungsmittel Bürgermeister	2.550	2.550	2.532
6861000		Aufw. für Öffentlichkeitsarbeit	1.000	1.000	24
6861004		Wirtschaftsförderung			4.000
6861005		Stadtmarketing	500	500	
6862000		Aufw. für Gästebewirtung (Repräsentation)	8.950	8.950	1.424
6869000		sonst. Aufwendungen für Repräsentation	4.350	4.350	5.426
6880000		Aufw. für Fort- und Weiterbildung	28.650	28.650	11.505
6909000		Beiträge für sonstige Versicherungen	170.800	170.800	153.752
6910000		Beitr. Wirtschaftsverb. & Berufsvertr, sonst. Vere	40.850	40.850	37.349
6993000		übrige sonstige betriebliche Aufwendungen	350	350	97
6993012		Pauschale Kürzungen	-91.510	-91.510	
14	66	14 Abschreibungen	78.871	10.778	26.094
6611000		Abschr. auf Konzessionen u. a. Schutzrechte	839	1.000	928
6630000		Abschr. auf techn. Anlagen u. Maschinen	1.582	1.582	1.582
6642000		Abschr. auf Betriebsausstattung	480	480	502
6645000		Abschr. auf Geschäftsausstattung	74.095	6.262	19.210
6650000		Abschreibung geringwertige Wirtschaftsgüter (GWG)	1.875	1.455	3.872
19		19 Summe der ordentlichen Aufwendungen (Nr. 11 -18)	2.522.822	2.435.273	2.604.630
20		20 Verwaltungsergebnis (Nr. 10 ./, Nr. 19)	2.497.966	2.410.368	2.514.010
24		24 Ordentliches Ergebnis (Verwaltungsergebnis und Finanzergebnis Nr. 20 + 23)	2.497.966	2.410.368	2.514.010
25	59	25 Außerordentliche Erträge			-3
5912000		Ertr. aus der Veräuß.v. Vermögensgegenst.			-3
26	79	26 Außerordentliche Aufwendungen			10.197

Haushaltsplan 2026

Teilergebnishaushalt mit Sachkonten Budget B 01 Zentrale Verwaltung

Stadt Babenhausen

		Haushaltsansatz			
Nr.	Konten	Bezeichnung	2026	2025	Ergebnis des Jahresabschlusses 2024
7911000		außerplanmäß. Abschr. auf Sachanlagen			70
7970000		periodenfremde Aufwendungen			10.127
27		27 Außerordentliches Ergebnis (Nr. 25 ./Nr. 26)			10.194
28		28 Jahresergebnis vor Internen Leistungsbeziehungen (Nr. 24 und Nr. 27)	2.497.966	2.410.368	2.524.204
29		29 Erlöse der internen Leistungsbeziehungen	-2.279.815	-1.758.375	-2.396.230
30		30 Kosten der internen Leistungsbeziehungen	693.200	524.000	542.379
31		31 Ergebnis der Internen Leistungsbeziehungen	-1.586.615	-1.234.375	-1.853.851
32		32 Jahresergebnis nach Internen Leistungsbeziehungen	911.351	1.175.993	670.353

Haushaltsplan 2026

Teilfinanzhaushalt Budget B 01 Zentrale Verwaltung							
Stadt Babenhausen							
		Haushaltsansatz			Investitions- und Investitionsförderungsmaßnahmen		
Nr.	Bezeichnung	2026	Verpflichtungs-ermächtigungen	2025	Ergebnis des Jahresabschlusses 2024	Gesamtauszahlungsbedarf	davon bisher bereitgestellt
	Einzahlungen aus Investitionstätigkeit						
20	+ Einz. aus Investitionszuweis. und -zuschüssen sowie aus Investitionsbeiträgen						
21	+ Einz. aus Abgängen von Vermögensgegenständen des Sachanlagevermögens und des immateriellen Anlagevermögens				3		
22	+ Einz. aus Abgängen von Vermögensgegenständen des Finanzanlagevermögens						
	Einzahlungen aus Finanzierungstätigkeit						
31	+ Einz. aus der Aufnahme v. Krediten und wirtschaftlich vergleichbaren Vorgängen für Investitionen						
	Summe				3		
	Auszahlungen aus Investitionstätigkeit						
24	- Ausz. für den Erwerb von Grundstücken und Gebäuden					-294.118	-294.118
25	- Ausz. für Baumaßnahmen						
26	- Ausz. für Investitionen in das sonstige Sachanlagevermögen und immaterielle Anlagevermögen davon: Ausz. aus gewährten Investitionszuweisungen und -zuschüssen	-94.000		-73.500	-108.571	-1.123.201	-973.201
27	- Ausz. für Investitionen in das Finanzanlagevermögen	-17.000		-16.000	-17.398	-268.600	-217.600
	Auszahlungen aus Finanzierungstätigkeit						
32	- Ausz. für die Tilgung von Krediten und wirtschaftlich vergleichbaren Vorgängen für Investitionen						
	Summe	-111.000		-89.500	-125.969	-1.685.919	-1.484.919
	Saldo (Einzahlungen ./ Auszahlungen)	-111.000		-89.500	-125.966	-1.685.919	-1.484.919

Haushaltsplan 2026

Teilergebnishaushalt Budget B 02 Finanzen					
Stadt Babenhausen					
Nr.	Konten	Bezeichnung	Haushaltsansatz		Ergebnis des Jahresabschlusses 2024
			2026	2025	
		Ordentliche Erträge			
01	50	Privatrechtliche Leistungsentgelte			
02	51	Öffentlich-rechtliche Leistungsentgelte			-264
03	548-549	Kostensersatzleistungen und -erstattungen	-400		
04	52	Bestandsveränderungen und aktivierte Eigenleistungen			
05	55	Steuern und steuerähnliche Erträge einschl. Erträge aus gesetzlichen Umlagen			
06	547	Erträge aus Transferleistungen			
07	540-543	Erträge aus Zuweisungen und Zuschüssen für lfd. Zwecke und allgemeine Umlagen			
08	546	Erträge aus der Auflösung von Sonderposten aus Investitionszuweisungen, -zuschüssen und Investitionsbeiträgen			
09	53	Sonstige ordentliche Erträge			-12.908
10		Summe der ordentlichen Erträge (Nr. 1 bis 9)	-400		-13.172
		Ordentliche Aufwendungen			
11	62, 63, 640-643, 647-649, 65	Personalaufwendungen	931.887	900.552	808.673
12	644-646	Versorgungsaufwendungen	67.979	69.767	63.611
13	60, 61, 67-69	Aufwendungen für Sach- und Dienstleistungen	164.647	164.647	151.711
14	66	Abschreibungen	231	231	5.684
15	71	Aufwendungen für Zuweisungen und Zuschüsse sowie besondere Finanzaufwendungen			
16	73	Steueraufwendungen einschl. Aufwendungen aus gesetzlichen Umlageverpflichtungen			
17	72	Transferaufwendungen			
18	70, 74, 76	Sonstige ordentliche Aufwendungen			
19		Summe der ordentlichen Aufwendungen (Nr. 11 bis 18)	1.164.744	1.135.197	1.029.679
20		Verwaltungsergebnis (Nr. 10 ./ Nr. 19)	1.164.344	1.135.197	1.016.507
21	56, 57	Finanzerträge	-27.600	-20.500	-50.219
22	77	Finanzaufwendungen			
23		Finanzergebnis (Nr. 21 bis Nr. 22)	-27.600	-20.500	-50.219
24		Ordentliches Ergebnis (Verwaltungsergebnis und Finanzergebnis Nr. 20 und Nr. 23)	1.136.744	1.114.697	966.288
25	59	Außerordentliche Erträge			-3.633
26	79	Außerordentliche Aufwendungen			10.475
27		Außerordentliches Ergebnis (Nr. 25 ./ Nr. 26)			6.841
28		Jahresergebnis vor Internen Leistungsbeziehungen (ordentliches Ergebnis und außerordentliches Ergebnis Nr. 24 und Nr. 27)	1.136.744	1.114.697	973.129
29		Erlöse der internen Leistungsbeziehungen	-795.550	-755.660	-816.369
30		Kosten der internen Leistungsbeziehungen	174.000	176.000	219.404
31		Ergebnis der internen Leistungsbeziehungen	-621.550	-579.660	-596.964
32		Jahresergebnis nach Internen Leistungsbeziehungen	515.194	535.037	376.165

Haushaltsplan 2026

Teilergebnishaushalt mit Sachkonten Budget B 02 Finanzen					
Stadt Babenhausen					
Nr.	Konten	Bezeichnung	Haushaltsansatz		Ergebnis des Jahresabschlusses 2024
			2026	2025	
02	51	2 Öffentlich-rechtliche Leistungsentgelte			-264
5101000		öffentlich rechtliche Verwaltungsgebühren			-264
03	548-549	3 Kostenersatzleistungen und -erstattungen	-400		
5488000		Kostenerstattungen von übrigen Bereichen	-400		
09	53	9 Sonstige ordentliche Erträge			-12.908
5309900		andere sonstige Nebenerlöse			-1
5380000		Erträge Herabsetz/Auflös Rückst			-12.453
5392000		Eigenbeteiligung Wahlleistungen §6aHBeihVO- Beamte			-454
10		10 Summe der ordentlichen Erträge (Nr. 1 - 9)	-400		-13.172
11	62, 63, 640-643, 647-649, 65	11 Personalaufwendungen	931.887	900.552	808.673
6201000		Entgelt Beschäftigte	765.314	765.206	647.121
6201032		Leistungsentgelt Beschäftigte (ab 2012) LOGA!			7.728
6221000		Urlaubsgeld Arbeitnehmer			829
6229000		sonstige Entgelte für andere Zeiten			-52.035
6290000		Pauschale Kürzungen		-21.715	
6301000		Dienst-, Amtsbezüge einschl. tarifl. Zulagen			52.277
6311000		Leistungsentgelt Beamte			757
6401000		AG-Anteil zur Sozialvers. Entgeltbereich	161.573	152.061	126.189
6482000		RS Altersteilzeit Personalaufwand Beschäftigte			21.429
6490100		Beihilfen Bezügebereich (Beamte)	5.000	5.000	3.879
6550000		Aufwendungen für Dienstjubiläen			500
12	644-646	12 Versorgungsaufwendungen	67.979	69.767	63.611
6441000		Beihilfen an Versorgungsempfänger (Rente+Pension)	6.000	6.000	12.240
6451000		Auf. an Verso. kassen f tarifl. Beschäftigte (ZVK)	61.979	63.767	51.371
13	60, 61, 67-69	13 Aufwendungen für Sach- und Dienstleistungen	164.647	164.647	151.711
6010100		Aufw. für Büromat. u. Drucks. d. Verw. u. ähnl. Ei	600	600	
6069000		sonstiger Aufw. für Reparatur u. Instandhaltung	200	200	
6081010		Reinigungsmaterial ILV (0103001)			
6089000		übriger sonstiger Materialaufwand	200	200	
6163000		Instandh. von Einrichtungen und Ausstattungen	50	50	
6179000		And. sonstige Aufwendungen für bezogene Leistungen	500	500	908
6179003		EDV-Betreuung und Verarbeitung (u.a. DL, mtl. Ber)	84.500	84.500	103.883
6179004		Sach-und Betriebskosten EDV (u.a. Hardware)	300	300	
6712000		Leasing Geräte	1.170	1.170	503
6750000		Bankspesen / Kosten d. Geldverkehrs u.d. Kapitalbe	10.000	10.000	7.360
6771000		Aufw. für Sachverst., Rechtsanwälte u. Gerichtskos	2.300	2.300	3.278
6772000		Aufw. für Steuerberatung & Wirtschaftsprüfung	13.600	13.600	7.360
6773000		Aufw. für betriebswirtsch. Beratungen u. ähnl.	10.000	10.000	
6774000		Aufw. für Rechnungs- und Kassenprüfung	35.000	35.000	25.000
6810000		Aufw. für Zeitungen u Fachlit. d. Verw. u ähnl. Ei	1.200	1.200	649
6820000		Porto und Versandkosten			326
6832000		Telefonkosten	400	400	362
6850000		Reisekosten	100	100	33
6880000		Aufw. für Fort- und Weiterbildung	4.377	4.377	1.957
6910000		Beitr. Wirtschaftsverb. & Berufsvertr, sonst. Vere	100	100	80
6993000		übrige sonstige betriebliche Aufwendungen	50	50	10
14	66	14 Abschreibungen	231	231	5.684
6645000		Abschr. auf Geschäftsausstattung	231	231	231

Haushaltsplan 2026

Teilergebnishaushalt mit Sachkonten Budget B 02 Finanzen					
Stadt Babenhausen					
Nr.	Konten	Bezeichnung	Haushaltsansatz		Ergebnis des Jahresabschlusses 2024
			2026	2025	
6671000		Abschreibung auf Ford. Wg. Uneinbringlichkeit			5.452
19		19 Summe der ordentlichen Aufwendungen (Nr. 11 -18)	1.164.744	1.135.197	1.029.679
20		20 Verwaltungsergebnis (Nr. 10 ./ Nr. 19)	1.164.344	1.135.197	1.016.507
21	56, 57	21 Finanzerträge	-27.600	-20.500	-50.219
5761000		Säumniszuschläge (öffentlich rechtl.)	-15.000	-10.000	-24.304
5761100		Säumniszuschläge (privatrechtl.)	-100		-179
5762000		Mahngebühren öff.-rechtl.	-8.000	-7.000	-12.364
5763000		Verzinsung von Steuernachforderungen u. -erstatt.	-4.000	-3.000	-12.653
5790900		Übrige sonstige Zinsen und ähnl. Erträge	-500	-500	-719
23		23 Finanzergebnis (Nr. 21 - Nr. 22)	-27.600	-20.500	-50.219
24		24 Ordentliches Ergebnis (Verwaltungsergebnis und Finanzergebnis Nr. 20 + 23)	1.136.744	1.114.697	966.288
25	59	25 Außerordentliche Erträge			-3.633
5990900		sonstige außerordentliche Erträge			-3.633
26	79	26 Außerordentliche Aufwendungen			10.475
7970000		periodenfremde Aufwendungen			10.475
27		27 Außerordentliches Ergebnis (Nr. 25 ./Nr. 26)			6.841
28		28 Jahresergebnis vor Internen Leistungsbeziehungen (Nr. 24 und Nr. 27)	1.136.744	1.114.697	973.129
29		29 Erlöse der internen Leistungsbeziehungen	-795.550	-755.660	-816.369
30		30 Kosten der internen Leistungsbeziehungen	174.000	176.000	219.404
31		31 Ergebnis der internen Leistungsbeziehungen	-621.550	-579.660	-596.965
32		32 Jahresergebnis nach Internen Leistungsbeziehungen	515.194	535.037	376.164

Haushaltsplan 2026

Teilfinanzhaushalt Budget B 02 Finanzen							
Stadt Babenhausen							
		Haushaltsansatz			Investitions- und Investitionsförderungsmaßnahmen		
Nr.	Bezeichnung	2026	Verpflichtungs-ermächtigungen	2025	Ergebnis des Jahresabschlusses 2024	Gesamtauszahlungsbedarf	davon bisher bereitgestellt
	Einzahlungen aus Investitionstätigkeit						
20	+ Einz. aus Investitionszuweis. und -zuschüssen sowie aus Investitionsbeiträgen						
21	+ Einz. aus Abgängen von Vermögensgegenständen des Sachanlagevermögens und des immateriellen Anlagevermögens						
22	+ Einz. aus Abgängen von Vermögensgegenständen des Finanzanlagevermögens						
	Einzahlungen aus Finanzierungstätigkeit						
31	+ Einz. aus der Aufnahme v. Krediten und wirtschaftlich vergleichbaren Vorgängen für Investitionen						
	Summe						
	Auszahlungen aus Investitionstätigkeit						
24	- Ausz. für den Erwerb von Grundstücken und Gebäuden						
25	- Ausz. für Baumaßnahmen						
26	- Ausz. für Investitionen in das sonstige Sachanlagevermögen und immaterielle Anlagevermögen davon: Ausz. aus gewährten Investitionszuweisungen und -zuschüssen	-1.250		-1.250		-29.250	-25.500
27	- Ausz. für Investitionen in das Finanzanlagevermögen						
	Auszahlungen aus Finanzierungstätigkeit						
32	- Ausz. für die Tilgung von Krediten und wirtschaftlich vergleichbaren Vorgängen für Investitionen						
	Summe	-1.250		-1.250		-29.250	-25.500
	Saldo (Einzahlungen ./ Auszahlungen)	-1.250		-1.250		-29.250	-25.500

Haushaltsplan 2026

Teilergebnishaushalt Budget B 03 Forstwirtschaft					
Stadt Babenhausen					
Nr.	Konten	Bezeichnung	Haushaltsansatz		Ergebnis des Jahresabschlusses 2024
			2026	2025	
		Ordentliche Erträge			
01	50	Privatrechtliche Leistungsentgelte	-407.006	-302.028	-250.674
02	51	Öffentlich-rechtliche Leistungsentgelte			
03	548-549	Kostensersatzleistungen und -erstattungen			
04	52	Bestandsveränderungen und aktivierte Eigenleistungen			
05	55	Steuern und steuerähnliche Erträge einschl. Erträge aus gesetzlichen Umlagen			
06	547	Erträge aus Transferleistungen			
07	540-543	Erträge aus Zuweisungen und Zuschüssen für lfd. Zwecke und allgemeine Umlagen	-156.753	-155.253	-162.063
08	546	Erträge aus der Auflösung von Sonderposten aus Investitionszuweisungen, -zuschüssen und Investitionsbeiträgen			
09	53	Sonstige ordentliche Erträge			-2.117
10		Summe der ordentlichen Erträge (Nr. 1 bis 9)	-563.759	-457.281	-414.854
		Ordentliche Aufwendungen			
11	62, 63, 640-643, 647-649, 65	Personalaufwendungen	10.000	10.000	13.533
12	644-646	Versorgungsaufwendungen			
13	60, 61, 67-69	Aufwendungen für Sach- und Dienstleistungen	272.097	272.097	154.558
14	66	Abschreibungen			
15	71	Aufwendungen für Zuweisungen und Zuschüsse sowie besondere Finanzaufwendungen			
16	73	Steueraufwendungen einschl. Aufwendungen aus gesetzlichen Umlageverpflichtungen	27.529	24.454	25.983
17	72	Transferaufwendungen			
18	70, 74, 76	Sonstige ordentliche Aufwendungen	9.300	9.300	11.760
19		Summe der ordentlichen Aufwendungen (Nr. 11 bis 18)	318.926	315.850	205.834
20		Verwaltungsergebnis (Nr. 10 ./ Nr. 19)	-244.833	-141.431	-209.020
21	56, 57	Finanzerträge			
22	77	Finanzaufwendungen			
23		Finanzergebnis (Nr. 21 bis Nr. 22)			
24		Ordentliches Ergebnis (Verwaltungsergebnis und Finanzergebnis Nr. 20 und Nr. 23)	-244.833	-141.431	-209.020
25	59	Außerordentliche Erträge			-1.810
26	79	Außerordentliche Aufwendungen			100.296
27		Außerordentliches Ergebnis (Nr. 25 ./ Nr. 26)			98.486
28		Jahresergebnis vor Internen Leistungsbeziehungen (ordentliches Ergebnis und außerordentliches Ergebnis Nr. 24 und Nr. 27)	-244.833	-141.431	-110.534
29		Erlöse der internen Leistungsbeziehungen			
30		Kosten der internen Leistungsbeziehungen	6.500	6.500	6.533
31		Ergebnis der internen Leistungsbeziehungen	6.500	6.500	6.533
32		Jahresergebnis nach Internen Leistungsbeziehungen	-238.333	-134.931	-104.001

Haushaltsplan 2026

Teilergebnishaushalt mit Sachkonten Budget B 03 Forstwirtschaft

Stadt Babenhausen

			Haushaltsansatz		
Nr.	Konten	Bezeichnung	2026	2025	Ergebnis des Jahresabschlusses 2024
01	50	1 Privatrechtliche Leistungsentgelte	-407.006	-302.028	-250.674
5003999		Ermäßigung aus Vermietung, etc.			60
5004000		Umsatzerlöse aus Überlassung von Rechten			-50
5090005		UE Holzverkäufe	-407.006	-302.028	-250.684
07	540-543	7 Erträge aus Zuweisungen u.Zuschüssen für lfd.Zwecke u.allgemeine Umlagen	-156.753	-155.253	-162.063
5410300		Sonstige Zuweisungen des Landes			-420
5420100		Zuweisungen für lfd Zwecke vom Bund	-149.253	-149.253	-149.253
5421000		Zuweisungen für lfd Zwecke vom Land	-7.500	-6.000	-12.390
09	53	9 Sonstige ordentliche Erträge			-2.117
5391000		Steuererstattungen			-2.117
10		10 Summe der ordentlichen Erträge (Nr. 1 - 9)	-563.759	-457.281	-414.854
11	62, 63, 640-643, 647-649, 65	11 Personalaufwendungen	10.000	10.000	13.533
6420000		Beiträge z. Berufsgenossenschaft u. Unfallvers.	10.000	10.000	13.533
13	60, 61, 67-69	13 Aufwendungen für Sach- und Dienstleistungen	272.097	272.097	154.558
6061000		Materialaufw. für Gebäude u. Außenanlagen	14.440	14.440	712
6081010		Reinigungsmaterial ILV (0103001)			
6139000		Sonstige weitere Fremdleistungen			210
6139300		Unternehmereinsatz Forstwirtschaft	143.871	143.871	39.336
6179001		Beförderung	108.122	108.122	106.136
6701000		Mieten, Pachten, Erbbauzinsen			48
6909000		Beiträge für sonstige Versicherungen	1.200	1.200	1.186
6910000		Beitr. Wirtschaftsverb. & Berufsvertr, sonst. Vere	4.464	4.464	6.631
6993000		übrige sonstige betriebliche Aufwendungen			300
16	73	16 Steueraufwendungen einschl.Aufwendungen aus gesetzl. Umlageverpflichtungen	27.529	24.454	25.983
7355000		Aufw. aus steuerähnl. Umlagen an Zweckv. & dgl.	27.529	24.454	25.983
18	70, 74, 76	18 Sonstige ordentliche Aufwendungen	9.300	9.300	11.760
7020000		Grundsteuer	9.300	9.300	11.760
19		19 Summe der ordentlichen Aufwendungen (Nr. 11 -18)	318.926	315.851	205.834
20		20 Verwaltungsergebnis (Nr. 10 ./ Nr. 19)	-244.833	-141.430	-209.020
24		24 Ordentliches Ergebnis (Verwaltungsergebnis und Finanzergebnis Nr. 20 + 23)	-244.833	-141.430	-209.020
25	59	25 Außerordentliche Erträge			-1.810
5990910		sonstige außerordentliche Erträge investiv			-1.810
26	79	26 Außerordentliche Aufwendungen			100.296
7911000		außerplanmäß. Abschr. auf Sachanlagen			100.296
27		27 Außerordentliches Ergebnis (Nr. 25 ./Nr. 26)			98.486
28		28 Jahresergebnis vor internen Leistungsbeziehungen (Nr. 24 und Nr. 27)	-244.833	-141.430	-110.534
30		30 Kosten der internen Leistungsbeziehungen	6.500	6.500	6.533
31		31 Ergebnis der internen Leistungsbeziehungen	6.500	6.500	6.533
32		32 Jahresergebnis nach internen Leistungsbeziehungen	-238.333	-134.930	-104.001

Haushaltsplan 2026

Teilfinanzhaushalt Budget B 03 Forstwirtschaft

Stadt Babenhausen

		Haushaltsansatz			Investitions- und Investitionsförderungsmaßnahmen		
Nr.	Bezeichnung	2026	Verpflichtungs-ermächtigungen	2025	Ergebnis des Jahresabschlusses 2024	Gesamtauszahlungsbedarf	davon bisher bereitgestellt
	Einzahlungen aus Investitionstätigkeit						
20	+ Einz. aus Investitionszuweis. und -zuschüssen sowie aus Investitionsbeiträgen						
21	+ Einz. aus Abgängen von Vermögensgegenständen des Sachanlagevermögens und des immateriellen Anlagevermögens						
22	+ Einz. aus Abgängen von Vermögensgegenständen des Finanzanlagevermögens				211		
	Einzahlungen aus Finanzierungstätigkeit						
31	+ Einz. aus der Aufnahme v. Krediten und wirtschaftlich vergleichbaren Vorgängen für Investitionen						
	Summe				211		
	Auszahlungen aus Investitionstätigkeit						
24	- Ausz. für den Erwerb von Grundstücken und Gebäuden				-8.903		
25	- Ausz. für Baumaßnahmen						
26	- Ausz. für Investitionen in das sonstige Sachanlagevermögen und immaterielle Anlagevermögen davon: Ausz. aus gewährten Investitionszuweisungen und -zuschüssen						
27	- Ausz. für Investitionen in das Finanzanlagevermögen						
	Auszahlungen aus Finanzierungstätigkeit						
32	- Ausz. für die Tilgung von Krediten und wirtschaftlich vergleichbaren Vorgängen für Investitionen						
	Summe				-8.903		
	Saldo (Einzahlungen ./ Auszahlungen)				-8.692		

Haushaltsplan 2026

Teilergebnishaushalt Budget B 04 Sicherheit & Ordnung					
Stadt Babenhausen					
Nr.	Konten	Bezeichnung	Haushaltsansatz		Ergebnis des Jahresabschlusses 2024
			2026	2025	
		Ordentliche Erträge			
01	50	Privatrechtliche Leistungsentgelte	-59.600	-59.500	-58.714
02	51	Öffentlich-rechtliche Leistungsentgelte	-857.200	-547.300	-557.160
03	548-549	Kostensersatzleistungen und -erstattungen	-14.000	-19.000	-66.735
04	52	Bestandsveränderungen und aktivierte Eigenleistungen			-750
05	55	Steuern und steuerähnliche Erträge einschl. Erträge aus gesetzlichen Umlagen			
06	547	Erträge aus Transferleistungen			
07	540-543	Erträge aus Zuweisungen und Zuschüssen für lfd. Zwecke und allgemeine Umlagen			-1.500
08	546	Erträge aus der Auflösung von Sonderposten aus Investitionszuweisungen, -zuschüssen und Investitionsbeiträgen	-42.582	-40.557	-43.255
09	53	Sonstige ordentliche Erträge	-2.100	-2.100	-12.205
10		Summe der ordentlichen Erträge (Nr. 1 bis 9)	-975.482	-668.457	-740.319
		Ordentliche Aufwendungen			
11	62, 63, 640-643, 647-649, 65	Personalaufwendungen	1.219.122	1.118.960	967.855
12	644-646	Versorgungsaufwendungen	76.105	74.629	62.988
13	60, 61, 67-69	Aufwendungen für Sach- und Dienstleistungen	610.160	610.160	790.791
14	66	Abschreibungen	247.772	194.471	234.133
15	71	Aufwendungen für Zuweisungen und Zuschüsse sowie besondere Finanzaufwendungen	8.800	8.800	8.451
16	73	Steueraufwendungen einschl. Aufwendungen aus gesetzlichen Umlageverpflichtungen			
17	72	Transferaufwendungen			
18	70, 74, 76	Sonstige ordentliche Aufwendungen	378	378	804
19		Summe der ordentlichen Aufwendungen (Nr. 11 bis 18)	2.162.337	2.007.398	2.065.022
20		Verwaltungsergebnis (Nr. 10 ./ Nr. 19)	1.186.855	1.338.941	1.324.703
21	56, 57	Finanzerträge			
22	77	Finanzaufwendungen			
23		Finanzergebnis (Nr. 21 bis Nr. 22)			
24		Ordentliches Ergebnis (Verwaltungsergebnis und Finanzergebnis Nr. 20 und Nr. 23)	1.186.855	1.338.941	1.324.703
25	59	Außerordentliche Erträge			-322
26	79	Außerordentliche Aufwendungen			4.197
27		Außerordentliches Ergebnis (Nr. 25 ./ Nr. 26)			3.875
28		Jahresergebnis vor internen Leistungsbeziehungen (ordentliches Ergebnis und außerordentliches Ergebnis Nr. 24 und Nr. 27)	1.186.855	1.338.941	1.328.578
29		Erlöse der internen Leistungsbeziehungen			
30		Kosten der internen Leistungsbeziehungen	702.850	707.200	768.783
31		Ergebnis der internen Leistungsbeziehungen	702.850	707.200	768.783
32		Jahresergebnis nach internen Leistungsbeziehungen	1.889.705	2.046.141	2.097.361

Haushaltsplan 2026

Teilergebnishaushalt mit Sachkonten Budget B 04 Sicherheit & Ordnung

Stadt Babenhausen

			Haushaltsansatz		
Nr.	Konten	Bezeichnung	2026	2025	Ergebnis des Jahresabschlusses 2024
01	50	1 Privatrechtliche Leistungsentgelte	-59.600	-59.500	-58.714
5003002		Mieten Obdachlose	-59.000	-59.000	-57.643
5003999		Ermäßigung aus Vermietung, etc.			70
5090000		sonstige Umsatzerlöse	-600	-500	-1.141
02	51	2 Öffentlich-rechtliche Leistungsentgelte	-857.200	-547.300	-557.160
5101000		öffentlich rechtliche Verwaltungsgebühren	-228.000	-222.000	-233.408
5110000		öffentlich rechtliche Benutzungsgebühren		-300	
5150000		Erträge aus Bußgeldern u Verwarnungen	-629.200	-325.000	-323.752
03	548-549	3 Kostenersatzleistungen und -erstattungen	-14.000	-19.000	-66.735
5481000		Kostenerstattungen vom Land		-5.000	-17.116
5482000		Kostenerstattungen von Gemeinden/GV	-14.000	-14.000	-15.801
5488000		Kostenerstattungen von übrigen Bereichen			-33.819
04	52	4 Bestandsveränderungen und aktivierte Eigenleistungen			-750
07	540-543	7 Erträge aus Zuweisungen u.Zuschüssen für lfd.Zwecke u.allgemeine Umlagen			-1.500
5422000		Zuweisungen f lfd Zwecke von Gemeinden,GemVerbände			-1.500
08	546	8 Erträge a.Auflösung v.SoPos aus Investitionszuweisungen,-zuschüssen u.-beiträge	-42.582	-40.557	-43.255
5460100		Erträge Auflös SOPO Invest vom öffentl Bereich	-36.564	-34.539	-35.963
5461000		Erträge Auflös SOPO Invest nicht öffentl Bereich	-6.018	-6.018	-7.292
09	53	9 Sonstige ordentliche Erträge	-2.100	-2.100	-12.205
5300102		NK Obdachlose	-2.100	-2.100	-2.040
5331000		Erträge aus Schadensersatzl. v. Versicherungen			-927
5380000		Erträge Herabsetz/Auflös Rückst			-9.238
10		10 Summe der ordentlichen Erträge (Nr. 1 - 9)	-975.482	-668.457	-740.319
11	62, 63, 640-643, 647-649, 65	11 Personalaufwendungen	1.219.122	1.118.960	967.855
6201000		Entgelt Beschäftigte	952.633	895.557	759.245
6201032		Leistungsentgelt Beschäftigte (ab 2012) LOGA!			12.461
6229000		sonstige Entgelte für andere Zeiten			-28.249
6290000		Pauschale Kürzungen		-9.000	
6301000		Dienst-, Amtsbezüge einschl. tarifl. Zulagen	57.995	52.440	52.139
6311000		Leistungsentgelt Beamte			715
6401000		AG-Anteil zur Sozialvers. Entgeltbereich	206.494	177.963	161.082
6490100		Beihilfen Bezügebereich (Beamte)	2.000	2.000	2.511
6491000		Beihilfen Entgeltbereich (Angestellte)			86
6590000		übrige sonstige Personalaufwendungen			7.865
12	644-646	12 Versorgungsaufwendungen	76.105	74.629	62.988
6441000		Beihilfen an Versorgungsempfänger (Rente+Pension)			160
6451000		Auf. an Verso. kassen f tarifl. Beschäftigte (ZVK)	76.105	74.629	62.828
13	60, 61, 67-69	13 Aufwendungen für Sach- und Dienstleistungen	610.160	610.160	790.791
6010002		Verkaufsmaterial Standesamt	750	750	1.250
6010100		Aufw. für Büromat. u. Drucks. d. Verw. u. ähnl. Ei	7.350	7.350	3.025
6020000		Hilfsstoffe	1.500	1.500	1.647
6030200		Laborbedarf, Chemikalien	4.000	4.000	2.706
6051000		Strom	1.800	1.800	926
6055000		Treibstoffe	22.500	22.500	16.467
6061000		Materialaufw. für Gebäude u. Außenanlagen	500	500	68
6063000		Materialaufw. für Einrichtungen und Ausstattungen	12.550	12.550	11.542
6069000		sonstiger Aufw. für Reparatur u. Instandhaltung	15.300	15.300	31.377
6070000		Aufw. für Berufskleidung, Arbeitsschutzmittel	35.900	35.900	40.802

Haushaltsplan 2026

Teilergebnishaushalt mit Sachkonten Budget B 04 Sicherheit & Ordnung					
Stadt Babenhausen					
Nr.	Konten	Bezeichnung	Haushaltsansatz		Ergebnis des Jahresabschlusses 2024
			2026	2025	
6081000		Reinigungsmaterial	1.300	1.300	290
6081010		Reinigungsmaterial ILV (0103001)			
6089000		übriger sonstiger Materialaufwand	13.000	13.000	1.673
6139000		Sonstige weitere Fremdleistungen	16.900	16.900	
6139108		Naturereignisse	30.000	30.000	
6162000		Instandh. von techn. Anlagen in Betriebsbauten	2.500	2.500	
6163000		Instandh. von Einrichtungen und Ausstattungen	77.050	77.050	35.914
6164000		Instandhaltung von Fahrzeugen	85.500	85.500	53.755
6165004		Katastrophenschutz/Zivilschutz			3.394
6166000		Wartungskosten	11.000	11.000	208.930
6171000		Aufwendungen für Fremdensorgung	1.000	1.000	
6173000		Fremdreinigung	1.000	1.000	
6179000		And. sonstige Aufwendungen für bezogene Leistungen	120.100	120.100	104.922
6179003		EDV-Betreuung und Verarbeitung (u.a. DL, mtl. Ber)	91.400	91.400	85.641
6179004		Sach- und Betriebskosten EDV (u.a. Hardware)	750	750	60
6179005		Passgebühren	120.000	120.000	105.663
6700101		Mieten Gebäude	4.900	4.900	4.833
6700105		Mietnebenkosten	2.100	2.100	3.136
6712000		Leasing Geräte	7.600	7.600	6.579
6750000		Bankspesen / Kosten d. Geldverkehrs u.d. Kapitalbe	2.770	2.770	3.072
6771000		Aufw. für Sachverst., Rechtsanwälte u. Gerichtskosten	16.000	16.000	4.973
6780000		Aufw. f. ehrenamtl. Mandatsträger, Fraktionsmittel	5.000	5.000	3.265
6810000		Aufw. für Zeitungen u Fachlit. d. Verw. u ähnl. Ei	3.150	3.150	2.299
6820000		Porto und Versandkosten	1.000	1.000	64
6832000		Telefonkosten	8.000	8.000	6.974
6840000		amtliche Bekanntmachungen	100	100	
6850000		Reisekosten	300	300	33
6861000		Aufw. für Öffentlichkeitsarbeit			24
6862000		Aufw. für Gästebewirtung (Repräsentation)	1.050	1.050	1.195
6880000		Aufw. für Fort- und Weiterbildung	34.050	34.050	25.695
6901000		Kfz-Versicherungsbeiträge	15.040	15.040	11.479
6909000		Beiträge für sonstige Versicherungen	3.200	3.200	3.526
6910000		Beitr. Wirtschaftsverb. & Berufsvertr, sonst. Vere	3.300	3.300	3.340
6993000		übrige sonstige betriebliche Aufwendungen	400	400	248
6993007		Präventionsrat	2.500	2.500	
6993012		Pauschale Kürzungen	-173.950	-173.950	
14	66	14 Abschreibungen	247.772	194.471	234.133
6611000		Abschr. auf Konzessionen u. a. Schutzrechte			69
6620000		Abschr. Gebäude u. -einr., SachAnlag., InfrStrktV	1.332	1.332	1.332
6630000		Abschr. auf techn. Anlagen u. Maschinen	62.303	59.425	72.063
6641000		Abschr. auf andere Anlagen	4.883	4.883	6.936
6642000		Abschr. auf Betriebsausstattung	16.738	6.200	14.451
6643000		Abschr. auf Fuhrpark	153.914	117.480	129.244
6645000		Abschr. auf Geschäftsausstattung	4.760	2.078	4.234
6650000		Abschreibung geringwertige Wirtschaftsgüter (GWG)	3.843	3.073	4.365
6671000		Abschreibung auf Ford. Wg. Uneinbringlichkeit			1.439
15	71	15 Aufwendungen f. Zuweisungen u. Zuschüssen sowie besonderen Finanzaufwendungen	8.800	8.800	8.451
7128000		Zuschüsse für laufende Zwecke an übrige Bereiche	2.400	2.400	2.400
7128001		Zuschüsse an Kameradschaftskasse	6.400	6.400	6.051
18	70, 74, 76	18 Sonstige ordentliche Aufwendungen	378	378	804
7030000		Kfz-Steuer	378	378	804

Haushaltsplan 2026

Teilergebnishaushalt mit Sachkonten Budget B 04 Sicherheit & Ordnung

Stadt Babenhausen

		Haushaltsansatz			
Nr.	Konten	Bezeichnung	2026	2025	Ergebnis des Jahresabschlusses 2024
19		19 Summe der ordentlichen Aufwendungen (Nr. 11 -18)	2.162.337	2.007.398	2.065.022
20		20 Verwaltungsergebnis (Nr. 10 ./ Nr. 19)	1.186.855	1.338.941	1.324.703
24		24 Ordentliches Ergebnis (Verwaltungsergebnis und Finanzergebnis Nr. 20 + 23)	1.186.855	1.338.941	1.324.703
25	59	25 Außerordentliche Erträge			-322
5989000		sonstige periodenfremde Erträge			-196
5990900		sonstige außerordentliche Erträge			-125
26	79	26 Außerordentliche Aufwendungen			4.197
7911000		außerplanmäß. Abschr. auf Sachanlagen			636
7970000		periodenfremde Aufwendungen			3.561
27		27 Außerordentliches Ergebnis (Nr. 25 ./Nr. 26)			3.875
28		28 Jahresergebnis vor internen Leistungsbeziehungen (Nr. 24 und Nr. 27)	1.186.855	1.338.941	1.328.578
30		30 Kosten der internen Leistungsbeziehungen	702.850	707.200	768.783
31		31 Ergebnis der internen Leistungsbeziehungen	702.850	707.200	768.783
32		32 Jahresergebnis nach internen Leistungsbeziehungen	1.889.705	2.046.141	2.097.361

Haushaltsplan 2026

Teilfinanzhaushalt Budget B 04 Sicherheit & Ordnung							
Stadt Babenhausen							
		Haushaltsansatz			Investitions- und Investitionsförderungsmaßnahmen		
Nr.	Bezeichnung	2026	Verpflichtungs-ermächtigungen	2025	Ergebnis des Jahresabschlusses 2024	Gesamtauszahlungsbedarf	davon bisher bereitgestellt
	Einzahlungen aus Investitionstätigkeit						
20	+ Einz. aus Investitionszuweis. und -zuschüssen sowie aus Investitionsbeiträgen	38.940					
21	+ Einz. aus Abgängen von Vermögensgegenständen des Sachanlagevermögens und des immateriellen Anlagevermögens						
22	+ Einz. aus Abgängen von Vermögensgegenständen des Finanzanlagevermögens						
	Einzahlungen aus Finanzierungstätigkeit						
31	+ Einz. aus der Aufnahme v. Krediten und wirtschaftlich vergleichbaren Vorgängen für Investitionen						
	Summe	38.940					
	Auszahlungen aus Investitionstätigkeit						
24	- Ausz. für den Erwerb von Grundstücken und Gebäuden	-5.000		-5.000	-4.846	-26.000	-10.000
25	- Ausz. für Baumaßnahmen					-30.000	-30.000
26	- Ausz. für Investitionen in das sonstige Sachanlagevermögen und immaterielle Anlagevermögen davon: Ausz. aus gewährten Investitionszuweisungen und -zuschüssen	-452.600	-255.000	-175.600	-385.954	-7.284.887	-5.495.587
27	- Ausz. für Investitionen in das Finanzanlagevermögen						
	Auszahlungen aus Finanzierungstätigkeit						
32	- Ausz. für die Tilgung von Krediten und wirtschaftlich vergleichbaren Vorgängen für Investitionen						
	Summe	-457.600	-255.000	-180.600	-390.800	-7.340.887	-5.535.587
	Saldo (Einzahlungen ./ Auszahlungen)	-418.660	-255.000	-180.600	-390.800	-7.340.887	-5.535.587

Haushaltsplan 2026

Teilergebnishaushalt Budget B 05 Soziales & Familie

Stadt Babenhausen

		Haushaltsansatz			
Nr.	Konten	Bezeichnung	2026	2025	Ergebnis des Jahresabschlusses 2024
		Ordentliche Erträge			
01	50	Privatrechtliche Leistungsentgelte	-57.750	-51.000	-46.757
02	51	Öffentlich-rechtliche Leistungsentgelte	-4.500	-4.000	-5.008
03	548-549	Kostensersatzleistungen und -erstattungen			-63
04	52	Bestandsveränderungen und aktivierte Eigenleistungen			
05	55	Steuern und steuerähnliche Erträge einschl. Erträge aus gesetzlichen Umlagen			
06	547	Erträge aus Transferleistungen			
07	540-543	Erträge aus Zuweisungen und Zuschüssen für lfd. Zwecke und allgemeine Umlagen			-36.215
08	546	Erträge aus der Auflösung von Sonderposten aus Investitionszuweisungen, -zuschüssen und Investitionsbeiträgen	-473	-716	-887
09	53	Sonstige ordentliche Erträge	-3.500	-3.500	-10.555
10		Summe der ordentlichen Erträge (Nr. 1 bis 9)	-66.223	-59.216	-99.485
		Ordentliche Aufwendungen			
11	62, 63, 640-643, 647-649, 65	Personalaufwendungen	614.832	617.302	597.195
12	644-646	Versorgungsaufwendungen	39.481	42.758	38.874
13	60, 61, 67-69	Aufwendungen für Sach- und Dienstleistungen	214.265	214.265	206.217
14	66	Abschreibungen	21.350	21.238	22.265
15	71	Aufwendungen für Zuweisungen und Zuschüsse sowie besondere Finanzaufwendungen	189.400	157.105	150.513
16	73	Steueraufwendungen einschl. Aufwendungen aus gesetzlichen Umlageverpflichtungen			
17	72	Transferaufwendungen			
18	70, 74, 76	Sonstige ordentliche Aufwendungen	850	850	838
19		Summe der ordentlichen Aufwendungen (Nr. 11 bis 18)	1.080.178	1.053.518	1.015.902
20		Verwaltungsergebnis (Nr. 10 ./ Nr. 19)	1.013.955	994.302	916.417
21	56, 57	Finanzerträge			-189
22	77	Finanzaufwendungen			189
23		Finanzergebnis (Nr. 21 bis Nr. 22)			
24		Ordentliches Ergebnis (Verwaltungsergebnis und Finanzergebnis Nr. 20 und Nr. 23)	1.013.955	994.302	916.417
25	59	Außerordentliche Erträge			
26	79	Außerordentliche Aufwendungen			1.635
27		Außerordentliches Ergebnis (Nr. 25 ./ Nr. 26)			1.635
28		Jahresergebnis vor internen Leistungsbeziehungen (ordentliches Ergebnis und außerordentliches Ergebnis Nr. 24 und Nr. 27)	1.013.955	994.302	918.052
29		Erlöse der internen Leistungsbeziehungen			
30		Kosten der internen Leistungsbeziehungen	529.610	480.600	570.552
31		Ergebnis der internen Leistungsbeziehungen	529.610	480.600	570.552
32		Jahresergebnis nach internen Leistungsbeziehungen	1.543.565	1.474.902	1.488.604

Haushaltsplan 2026

Teilergebnishaushalt mit Sachkonten Budget B 05 Soziales & Familie					
Stadt Babenhausen					
Nr.	Konten	Bezeichnung	Haushaltsansatz		Ergebnis des Jahresabschlusses 2024
			2026	2025	
01	50	1 Privatrechtliche Leistungsentgelte	-57.750	-51.000	-46.757
5003000		Umsatzerlöse aus Überlassung Gebäude und Räume	-500	-500	-850
5003999		Ermäßigung aus Vermietung, etc.	1.500	1.500	9.860
5090000		sonstige Umsatzerlöse	-16.650	-11.900	-22.177
5090008		UE Ferienspiele	-27.000	-25.000	-23.700
5090009		UE Jugendtreff	-3.500	-3.500	-5.321
5090010		UE Seniorenfahrten	-2.500	-2.500	
5090012		UE Ferienfreizeiten Jugendclub	-9.000	-9.000	-4.520
5090013		UE Spieleanhänger	-100	-100	-50
02	51	2 Öffentlich-rechtliche Leistungsentgelte	-4.500	-4.000	-5.008
5110000		öffentlich rechtliche Benutzungsgebühren	-4.500	-4.000	-5.008
03	548-549	3 Kostenersatzleistungen und -erstattungen			-63
5482000		Kostenersatzleistungen von Gemeinden/GV			-63
07	540-543	7 Erträge aus Zuweisungen u.Zuschüssen für lfd.Zwecke u.allgemeine Umlagen			-36.215
5420100		Zuweisungen für lfd Zwecke vom Bund			-25.000
5421000		Zuweisungen für lfd Zwecke vom Land			-1.750
5422000		Zuweisungen f lfd Zwecke von Gemeinden,GemVerbände			-9.465
08	546	8 Erträge a.Auflösung v.SoPos aus Investitionszuweisungen,-zuschüssen u.-beiträge	-473	-716	-887
5460100		Erträge Auflös SOPO Invest vom öffentl Bereich	-392	-635	-393
5461000		Erträge Auflös SOPO Invest nicht öffentl Bereich	-81	-81	-494
09	53	9 Sonstige ordentliche Erträge	-3.500	-3.500	-10.555
5300100		Nebenerlöse aus Vermietung und Verpachtung			-10
5302000		Nebenerlöse aus Abgabe von Energien und Abfällen	-3.500	-3.500	-6.887
5331000		Erträge aus Schadensersatzl. v. Versicherungen			-3.658
10		10 Summe der ordentlichen Erträge (Nr. 1 - 9)	-66.223	-59.216	-99.485
11	62, 63, 640-643, 647-649, 65	11 Personalaufwendungen	614.832	617.302	597.195
6201000		Entgelt Beschäftigte	491.472	513.100	472.056
6201032		Leistungsentgelt Beschäftigte (ab 2012) LOGA!			7.536
6201030		Entg. Aushilfen (einschl. Zulagen)(LOGA:€400)	6.240	6.240	4.896
6221000		Urlaubsgeld Arbeitnehmer			170
6229000		sonstige Entgelte für andere Zeiten			-1.216
6290000		Pauschale Kürzungen		-16.000	
6401000		AG-Anteil zur Sozialvers. Entgeltbereich	105.120	101.962	103.316
6590000		übrige sonstige Personalaufwendungen	12.000	12.000	10.436
12	644-646	12 Versorgungsaufwendungen	39.481	42.758	38.874
6451000		Auf. an Verso. kassen f tarifl. Beschäftigte (ZVK)	39.481	42.758	38.874
13	60, 61, 67-69	13 Aufwendungen für Sach- und Dienstleistungen	214.265	214.265	206.217
6010100		Aufw. für Büromat. u. Drucks. d. Verw. u. ähnl. Ei	650	650	569
6051000		Strom	5.900	5.900	4.708
6055000		Treibstoffe	1.500	1.500	825
6062000		Materialaufw. für techn. Anlagen in Betriebsbauten			69
6063000		Materialaufw. für Einrichtungen und Ausstattungen	1.000	1.000	654
6069000		sonstiger Aufw. für Reparatur u. Instandhaltung	400	400	28
6070000		Aufw. für Berufskleidung, Arbeitsschutzmittel	200	200	193
6081000		Reinigungsmaterial	100	100	37
6081010		Reinigungsmaterial ILV (0103001)			
6082000		weiterer sonstiger Materialaufwand	1.100	1.100	
6082005		Ankauf Bücher Bücherei	7.000	7.000	6.090

Haushaltsplan 2026

Teilergebnishaushalt mit Sachkonten Budget B 05 Soziales & Familie

Stadt Babenhausen

		Haushaltsansatz			
Nr.	Konten	Bezeichnung	2026	2025	Ergebnis des Jahresabschlusses 2024
6082007		Leseprojekte	300	300	
6089000		übriger sonstiger Materialaufwand	2.800	2.800	3.788
6139000		Sonstige weitere Fremdleistungen	2.400	2.400	9.330
6139001		Kulturetat	12.000	12.000	12.196
6163000		Instandh. von Einrichtungen und Ausstattungen	1.000	1.000	194
6164000		Instandhaltung von Fahrzeugen	2.500	2.500	9.224
6166000		Wartungskosten			73
6179000		And. sonstige Aufwendungen für bezogene Leistungen	830	830	4.852
6179002		Bewirtschaftungskosten	16.000	16.000	12.000
6179003		EDV-Betreuung und Verarbeitung (u.a. DL, mtl. Ber)	11.650	11.650	12.460
6179004		Sach- und Betriebskosten EDV (u.a. Hardware)	150	150	
6700100		Mieten			278
6700101		Mieten Gebäude	35.000	35.000	33.521
6700102		Mieten Geräte	500	500	
6700103		Mieten Filme	200	200	40
6700105		Mietnebenkosten	11.100	11.100	11.325
6700106		Betriebskosten (Mieten)	6.100	6.100	6.343
6712000		Leasing Geräte	6.010	6.010	4.764
6750000		Bankspesen / Kosten d. Geldverkehrs u.d. Kapitalbe	300	300	286
6810000		Aufw. für Zeitungen u Fachlit. d. Verw. u ähnl. Ei	600	600	278
6820000		Porto und Versandkosten			7
6832000		Telefonkosten	4.700	4.700	4.540
6850000		Reisekosten	850	850	215
6861000		Aufw. für Öffentlichkeitsarbeit	3.300	3.300	1.736
6861004		Wirtschaftsförderung	4.000	4.000	
6862000		Aufw. für Gästebewirtung (Repräsentation)	600	600	993
6869000		sonst. Aufwendungen für Repräsentation	500	500	921
6880000		Aufw. für Fort- und Weiterbildung	2.000	2.000	266
6900100		Beiträge f. Gebäudebezogene Versicherungen	310	310	347
6901000		Kfz-Versicherungsbeiträge	1.500	1.500	1.327
6909000		Beiträge für sonstige Versicherungen	725	725	756
6910000		Beitr. Wirtschaftsverb. & Berufsvertr, sonst. Vere	1.140	1.140	897
6993000		übrige sonstige betriebliche Aufwendungen	350	350	
6993001		Ferienspiele	28.000	28.000	35.143
6993002		Ferienfreizeiten Jugendclub	9.000	9.000	13.569
6993003		Kinder- und Jugendförderung	7.000	7.000	6.664
6993004		Seniorenfahrten	2.500	2.500	
6993005		Seniorenachmittage	10.000	10.000	3.706
6993006		Altersjubiläen	1.200	1.200	994
6993009		Integrationsarbeit	9.300	9.300	12
14	66	14 Abschreibungen	21.350	21.238	22.265
6615000		Abschr. aktivierte Investzuw.,-zuschüsse u. -beitr	14.246	14.246	14.247
6630000		Abschr. auf techn. Anlagen u. Maschinen	839	839	839
6642000		Abschr. auf Betriebsausstattung	4.009	4.252	4.011
6643000		Abschr. auf Fuhrpark			22
6645000		Abschr. auf Geschäftsausstattung	890	890	1.153
6650000		Abschreibung geringwertige Wirtschaftsgüter (GWG)	1.366	1.011	1.780
6671000		Abschreibung auf Ford. Wg. Uneinbringlichkeit			213
15	71	15 Aufwendungen f. Zuweisungen u. Zuschüssen sowie besonderen Finanzaufwendungen	189.400	157.105	150.513
7128101		Zuschüsse sonstige Vereinsförderung			725
7128105		Zuschüsse an Vereine Allgem.	58.000	58.000	40.271

Haushaltsplan 2026

Teilergebnishaushalt mit Sachkonten Budget B 05 Soziales & Familie					
Stadt Babenhausen					
Nr.	Konten	Bezeichnung	Haushaltsansatz		Ergebnis des Jahresabschlusses 2024
			2026	2025	
7128106		Zuschuss Vereinsgremium	4.400	4.400	
7128107		Zuschuss Tierheim	20.000	10.000	9.330
7128108		Zuschüsse Betriebskosten Sportvereine			488
7128111		Zuschuss Städtepartnerschaften			21.199
7128307		Zuschuss Schule im Kirchgarten Babenhausen	55.000	37.623	37.512
7128308		Zuschuss Bachwiesenschule Hergershausen	15.000	12.541	14.546
7128309		Zuschuss Markwaldschule Langstadt	15.000	12.541	12.926
7128602		Schuldnerberatung	2.000	2.000	630
7128802		Zuschuss Tagesmütter	20.000	20.000	12.887
18	70, 74, 76	18 Sonstige ordentliche Aufwendungen	850	850	838
7030000		Kfz-Steuer	850	850	838
19		19 Summe der ordentlichen Aufwendungen (Nr. 11 -18)	1.080.178	1.053.518	1.015.902
20		20 Verwaltungsergebnis (Nr. 10 ./ Nr. 19)	1.013.955	994.302	916.417
21	56, 57	21 Finanzerträge			-189
5712100		Zinsen Jöckel-Stiftung			-189
22	77	22 Finanzaufwendungen			189
24		24 Ordentliches Ergebnis (Verwaltungsergebnis und Finanzergebnis Nr. 20 + 23)	1.013.955	994.302	916.417
26	79	26 Außerordentliche Aufwendungen			1.635
7911000		außerplanmäß. Abschr. auf Sachanlagen			667
7911001		außerplanmäß. Abschr. aus Aufslg. SOPOs			-667
7970000		periodenfremde Aufwendungen			1.635
27		27 Außerordentliches Ergebnis (Nr. 25 ./Nr. 26)			1.635
28		28 Jahresergebnis vor Internen Leistungsbeziehungen (Nr. 24 und Nr. 27)	1.013.955	994.302	918.052
30		30 Kosten der internen Leistungsbeziehungen	529.610	480.600	570.552
31		31 Ergebnis der Internen Leistungsbeziehungen	529.610	480.600	570.552
32		32 Jahresergebnis nach Internen Leistungsbeziehungen	1.543.565	1.474.902	1.488.604

Haushaltsplan 2026

Teilfinanzhaushalt Budget B 05 Soziales & Familie							
Stadt Babenhausen							
		Haushaltsansatz			Investitions- und Investitionsförderungsmaßnahmen		
Nr.	Bezeichnung	2026	Verpflichtungs-ermächtigungen	2025	Ergebnis des Jahresabschlusses 2024	Gesamtauszahlungsbedarf	davon bisher bereitgestellt
	Einzahlungen aus Investitionstätigkeit						
20	+ Einz. aus Investitionszuweis. und -zuschüssen sowie aus Investitionsbeiträgen	680.000					
21	+ Einz. aus Abgängen von Vermögensgegenständen des Sachanlagevermögens und des immateriellen Anlagevermögens						
22	+ Einz. aus Abgängen von Vermögensgegenständen des Finanzanlagevermögens						
	Einzahlungen aus Finanzierungstätigkeit						
31	+ Einz. aus der Aufnahme v. Krediten und wirtschaftlich vergleichbaren Vorgängen für Investitionen						
	Summe	680.000					
	Auszahlungen aus Investitionstätigkeit						
24	- Ausz. für den Erwerb von Grundstücken und Gebäuden	-680.000				-780.000	-780.000
25	- Ausz. für Baumaßnahmen						
26	- Ausz. für Investitionen in das sonstige Sachanlagevermögen und immaterielle Anlagevermögen	-24.500		-3.500	-1.773	-1.411.300	-1.357.800
	davon: Ausz. aus gewährten Investitionszuweisungen und -zuschüssen					-1.270.000	-1.270.000
27	- Ausz. für Investitionen in das Finanzanlagevermögen						
	Auszahlungen aus Finanzierungstätigkeit						
32	- Ausz. für die Tilgung von Krediten und wirtschaftlich vergleichbaren Vorgängen für Investitionen						
	Summe	-704.500		-3.500	-1.773	-2.191.300	-2.137.800
	Saldo (Einzahlungen ./ Auszahlungen)	-24.500		-3.500	-1.773	-2.191.300	-2.137.800

Haushaltsplan 2026

Teilergebnishaushalt Budget B 06 Kindergärten

Stadt Babenhausen

		Haushaltsansatz			
Nr.	Konten	Bezeichnung	2026	2025	Ergebnis des Jahresabschlusses 2024
		Ordentliche Erträge			
01	50	Privatrechtliche Leistungsentgelte			450
02	51	Öffentlich-rechtliche Leistungsentgelte			
03	548-549	Kostensersatzleistungen und -erstattungen			-7.524
04	52	Bestandsveränderungen und aktivierte Eigenleistungen			
05	55	Steuern und steuerähnliche Erträge einschl. Erträge aus gesetzlichen Umlagen			
06	547	Erträge aus Transferleistungen			-9.566
07	540-543	Erträge aus Zuweisungen und Zuschüssen für lfd. Zwecke und allgemeine Umlagen	-1.288.656	-1.257.270	-1.198.580
08	546	Erträge aus der Auflösung von Sonderposten aus Investitionszuweisungen, -zuschüssen und Investitionsbeiträgen	-2.434	-2.280	-2.434
09	53	Sonstige ordentliche Erträge			-35.348
10		Summe der ordentlichen Erträge (Nr. 1 bis 9)	-1.291.090	-1.259.550	-1.253.002
		Ordentliche Aufwendungen			
11	62, 63, 640-643, 647-649, 65	Personalaufwendungen	926.067	903.043	758.599
12	644-646	Versorgungsaufwendungen	60.867	68.857	52.957
13	60, 61, 67-69	Aufwendungen für Sach- und Dienstleistungen	277.099	277.099	243.056
14	66	Abschreibungen	22.797	22.001	27.106
15	71	Aufwendungen für Zuweisungen und Zuschüsse sowie besondere Finanzaufwendungen	6.119.429	5.953.097	5.257.139
16	73	Steueraufwendungen einschl. Aufwendungen aus gesetzlichen Umlageverpflichtungen			
17	72	Transferaufwendungen			
18	70, 74, 76	Sonstige ordentliche Aufwendungen			
19		Summe der ordentlichen Aufwendungen (Nr. 11 bis 18)	7.406.259	7.224.097	6.338.857
20		Verwaltungsergebnis (Nr. 10 ./ Nr. 19)	6.115.169	5.964.547	5.085.855
21	56, 57	Finanzerträge			
22	77	Finanzaufwendungen			
23		Finanzergebnis (Nr. 21 bis Nr. 22)			
24		Ordentliches Ergebnis (Verwaltungsergebnis und Finanzergebnis Nr. 20 und Nr. 23)	6.115.169	5.964.547	5.085.855
25	59	Außerordentliche Erträge			
26	79	Außerordentliche Aufwendungen			
27		Außerordentliches Ergebnis (Nr. 25 ./ Nr. 26)			
28		Jahresergebnis vor internen Leistungsbeziehungen (ordentliches Ergebnis und außerordentliches Ergebnis Nr. 24 und Nr. 27)	6.115.169	5.964.547	5.085.855
29		Erlöse der internen Leistungsbeziehungen			
30		Kosten der internen Leistungsbeziehungen	1.116.155	1.054.850	1.183.095
31		Ergebnis der internen Leistungsbeziehungen	1.116.155	1.054.850	1.183.095
32		Jahresergebnis nach internen Leistungsbeziehungen	7.231.324	7.019.397	6.268.950

Haushaltsplan 2026

Teilergebnishaushalt mit Sachkonten Budget B 06 Kindergärten					
Stadt Babenhausen					
Nr.	Konten	Bezeichnung	Haushaltsansatz		Ergebnis des Jahresabschlusses 2024
			2026	2025	
01	50	1 Privatrechtliche Leistungsentgelte			450
5003999		Ermäßigung aus Vermietung, etc.			450
03	548-549	3 Kostenersatzleistungen und -erstattungen			-7.524
5487000		Kostenerstattungen von priv Unternehmen			-7.524
06	547	6 Erträge aus Transferleistungen			-9.566
5471300		Leistungen v Sozialleistungsträgern(Leist Dritter)			-9.566
07	540-543	7 Erträge aus Zuweisungen u.Zuschüssen für lfd.Zwecke u.allgemeine Umlagen	-1.288.656	-1.257.270	-1.198.580
5421000		Zuweisungen für lfd Zwecke vom Land	-1.253.656	-1.232.270	-1.180.452
5422000		Zuweisungen f lfd Zwecke von Gemeinden,GemVerbände	-35.000	-25.000	-18.128
08	546	8 Erträge a.Auflösung v.SoPos aus Investitonszuweisungen,-zuschüssen u.-beiträge	-2.434	-2.280	-2.434
5461000		Erträge Auflös SOPO Invest nicht öffentl Bereich	-2.434	-2.280	-2.434
09	53	9 Sonstige ordentliche Erträge			-35.348
5380000		Erträge Herabsetz/Auflös Rückst			-35.348
10		10 Summe der ordentlichen Erträge (Nr. 1 - 9)	-1.291.090	-1.259.550	-1.253.002
11	62, 63, 640-643, 647-649, 65	11 Personalaufwendungen	926.067	903.043	758.599
6201000		Entgelt Beschäftigte	762.161	826.273	663.140
6201032		Leistungsentgelt Beschäftigte (ab 2012) LOGA!			10.698
6229000		sonstige Entgelte für andere Zeiten			-52.818
6290000		Pauschale Kürzungen		-87.425	
6401000		AG-Anteil zur Sozialvers. Entgeltbereich	163.906	164.195	137.230
6550000		Aufwendungen für Dienstjubiläen			350
12	644-646	12 Versorgungsaufwendungen	60.867	68.857	52.957
6451000		Auf. an Verso. kassen f tarifl. Beschäftigte (ZVK)	60.867	68.857	52.957
13	60, 61, 67-69	13 Aufwendungen für Sach- und Dienstleistungen	277.099	277.099	243.056
6070000		Aufw. für Berufskleidung, Arbeitsschutzmittel			820
6081010		Reinigungsmaterial ILV (0103001)			
6171004		Grünabfälle	190	190	35
6179003		EDV-Betreuung und Verarbeitung (u.a. DL, mtl. Ber)	7.500	7.500	4.477
6700101		Mieten Gebäude	198.360	198.360	193.800
6700105		Mietnebenkosten	51.049	51.049	36.400
6771000		Aufw. für Sachverst., Rechtsanwälte u. Gerichtskos	20.000	20.000	
6778000		Aufw. für Gutachten			7.524
14	66	14 Abschreibungen	22.797	22.001	27.106
6615000		Abschr. aktivierte Investzuw.,-zuschüsse u. -beitr	21.215	21.215	26.149
6620000		Abschr. Gebäude u. -einr. , SachAnlag., InfrStrktV	786	786	786
6642000		Abschr. auf Betriebsausstattung	796		
6650000		Abschreibung geringwertige Wirtschaftsgüter (GWG)			171
15	71	15 Aufwendungen f. Zuweisungen u. Zuschüssen sowie besonderen Finanzaufwendungen	6.119.429	5.953.097	5.257.139
7128000		Zuschüsse für laufende Zwecke an übrige Bereiche	4.765.773	4.645.827	4.048.297
7128701		Zuschuss Evgl. Kindergarten	125.213	125.137	107.400
7128703		Zuschuss Waldkindergarten	66.780	65.608	56.532
7128704		Zuschuss ASB/TfK Kindergärten	869.670	852.902	731.223
7128705		Zuschuss Ü3-Beitragsbefr., Andere	100.000	75.000	129.922
7128706		Zuschuss Kita Kaisergärten	191.993	188.623	183.765
19		19 Summe der ordentlichen Aufwendungen (Nr. 11 -18)	7.406.259	7.224.097	6.338.857
20		20 Verwaltungsergebnis (Nr. 10 ./ Nr. 19)	6.115.169	5.964.547	5.085.855
24		24 Ordentliches Ergebnis (Verwaltungsergebnis und Finanzergebnis Nr. 20 + 23)	6.115.169	5.964.547	5.085.855
28		28 Jahresergebnis vor internen Leistungsbeziehungen (Nr. 24 und Nr. 27)	6.115.169	5.964.547	5.085.855

Haushaltsplan 2026

Teilergebnishaushalt mit Sachkonten Budget B 06 Kindergärten

Stadt Babenhausen

		Haushaltsansatz			
Nr.	Konten	Bezeichnung	2026	2025	Ergebnis des Jahresabschlusses 2024
30		30 Kosten der internen Leistungsbeziehungen	1.116.155	1.054.850	1.183.095
31		31 Ergebnis der Internen Leistungsbeziehungen	1.116.155	1.054.850	1.183.095
32		32 Jahresergebnis nach Internen Leistungsbeziehungen	7.231.324	7.019.397	6.268.950

Haushaltsplan 2026

Teilfinanzhaushalt Budget B 06 Kindergärten							
Stadt Babenhausen							
		Haushaltsansatz			Investitions- und Investitionsförderungsmaßnahmen		
Nr.	Bezeichnung	2026	Verpflichtungs-ermächtigungen	2025	Ergebnis des Jahresabschlusses 2024	Gesamtauszahlungsbedarf	davon bisher bereitgestellt
	Einzahlungen aus Investitionstätigkeit						
20	+ Einz. aus Investitionszuweis. und -zuschüssen sowie aus Investitionsbeiträgen	1.481		1.481	2.251		
21	+ Einz. aus Abgängen von Vermögensgegenständen des Sachanlagevermögens und des immateriellen Anlagevermögens						
22	+ Einz. aus Abgängen von Vermögensgegenständen des Finanzanlagevermögens						
	Einzahlungen aus Finanzierungstätigkeit						
31	+ Einz. aus der Aufnahme v. Krediten und wirtschaftlich vergleichbaren Vorgängen für Investitionen						
	Summe	1.481		1.481	2.251		
	Auszahlungen aus Investitionstätigkeit						
24	- Ausz. für den Erwerb von Grundstücken und Gebäuden					-4.900.000	-4.900.000
25	- Ausz. für Baumaßnahmen					-1.320.000	-1.320.000
26	- Ausz. für Investitionen in das sonstige Sachanlagevermögen und immaterielle Anlagevermögen	-71.210		-46.210	-16.780	-1.159.940	-1.048.880
	davon: Ausz. aus gewährten Investitionszuweisungen und -zuschüssen					-486.060	-486.060
27	- Ausz. für Investitionen in das Finanzanlagevermögen						
	Auszahlungen aus Finanzierungstätigkeit						
32	- Ausz. für die Tilgung von Krediten und wirtschaftlich vergleichbaren Vorgängen für Investitionen	-2.961		-2.961	-2.961	-31.091	-22.208
	Summe	-74.171		-49.171	-19.741	-7.411.031	-7.291.088
	Saldo (Einzahlungen ./ Auszahlungen)	-72.690		-47.690	-17.490	-7.411.031	-7.291.088

Haushaltsplan 2026

Teilergebnishaushalt Budget B 07 Tiefbau & Verkehrsanlagen

Stadt Babenhausen

		Haushaltsansatz			
Nr.	Konten	Bezeichnung	2026	2025	Ergebnis des Jahresabschlusses 2024
		Ordentliche Erträge			
01	50	Privatrechtliche Leistungsentgelte			-3.144
02	51	Öffentlich-rechtliche Leistungsentgelte	-100	-100	-3.279
03	548-549	Kostensersatzleistungen und -erstattungen			-21.288
04	52	Bestandsveränderungen und aktivierte Eigenleistungen	-25.000	-15.000	-28.845
05	55	Steuern und steuerähnliche Erträge einschl. Erträge aus gesetzlichen Umlagen			
06	547	Erträge aus Transferleistungen			
07	540-543	Erträge aus Zuweisungen und Zuschüssen für lfd. Zwecke und allgemeine Umlagen	-58.608	-58.738	-8.589
08	546	Erträge aus der Auflösung von Sonderposten aus Investitionszuweisungen, -zuschüssen und Investitionsbeiträgen	-1.072.174	-1.052.983	-994.167
09	53	Sonstige ordentliche Erträge			-19.671
10		Summe der ordentlichen Erträge (Nr. 1 bis 9)	-1.155.882	-1.126.821	-1.078.983
		Ordentliche Aufwendungen			
11	62, 63, 640-643, 647-649, 65	Personalaufwendungen	492.293	510.614	444.266
12	644-646	Versorgungsaufwendungen	32.544	35.219	31.119
13	60, 61, 67-69	Aufwendungen für Sach- und Dienstleistungen	2.113.324	2.113.324	1.669.999
14	66	Abschreibungen	1.748.852	1.704.010	1.643.212
15	71	Aufwendungen für Zuweisungen und Zuschüsse sowie besondere Finanzaufwendungen			
16	73	Steueraufwendungen einschl. Aufwendungen aus gesetzlichen Umlageverpflichtungen	162.620	153.250	153.386
17	72	Transferaufwendungen			
18	70, 74, 76	Sonstige ordentliche Aufwendungen	384	350	264
19		Summe der ordentlichen Aufwendungen (Nr. 11 bis 18)	4.550.018	4.516.767	3.942.245
20		Verwaltungsergebnis (Nr. 10 ./ Nr. 19)	3.394.136	3.389.946	2.863.262
21	56, 57	Finanzerträge			
22	77	Finanzaufwendungen	67.480	2.980	3.110
23		Finanzergebnis (Nr. 21 bis Nr. 22)	67.480	2.980	3.110
24		Ordentliches Ergebnis (Verwaltungsergebnis und Finanzergebnis Nr. 20 und Nr. 23)	3.461.616	3.392.926	2.866.372
25	59	Außerordentliche Erträge			-3.025
26	79	Außerordentliche Aufwendungen			28.232
27		Außerordentliches Ergebnis (Nr. 25 ./ Nr. 26)			25.207
28		Jahresergebnis vor internen Leistungsbeziehungen (ordentliches Ergebnis und außerordentliches Ergebnis Nr. 24 und Nr. 27)	3.461.616	3.392.926	2.891.579
29		Erlöse der internen Leistungsbeziehungen			
30		Kosten der internen Leistungsbeziehungen	980.410	747.260	1.093.486
31		Ergebnis der internen Leistungsbeziehungen	980.410	747.260	1.093.486
32		Jahresergebnis nach internen Leistungsbeziehungen	4.442.026	4.140.186	3.985.065

Haushaltsplan 2026

Teilergebnishaushalt mit Sachkonten Budget B 07 Tiefbau & Verkehrsanlagen

Stadt Babenhausen

		Haushaltsansatz			
Nr.	Konten	Bezeichnung	2026	2025	Ergebnis des Jahresabschlusses 2024
01	50	1 Privatrechtliche Leistungsentgelte			-3.144
	5004000	Umsatzerlöse aus Überlassung von Rechten			-50
	5005000	Umsatzerlöse aus d sonst Nutzung v Vermögen/ Recht			-3.094
02	51	2 Öffentlich-rechtliche Leistungsentgelte	-100	-100	-3.279
	5101000	öffentlich rechtliche Verwaltungsgebühren	-100	-100	-100
	5150000	Erträge aus Bußgeldern u Verwarnungen			-3.179
03	548-549	3 Kostenersatzleistungen und -erstattungen			-21.288
	5488000	Kostenerstattungen von übrigen Bereichen			-16.764
	5491000	andere Kostenersatzlsg.u.Erstg.(PRIVATRECHTL.)			-4.524
04	52	4 Bestandsveränderungen und aktivierte Eigenleistungen	-25.000	-15.000	-28.845
07	540-543	7 Erträge aus Zuweisungen u.Zuschüssen für lfd.Zwecke u.allgemeine Umlagen	-58.608	-58.738	-8.589
	5421000	Zuweisungen für lfd Zwecke vom Land	-55.758	-55.758	-5.480
	5430100	Schuldendiensthilfen vom Land	-2.850	-2.980	-3.110
08	546	8 Erträge a.Auflösung v.SoPos aus Investitionszuweisungen,-zuschüssen u.-beiträge	-1.072.174	-1.052.983	-994.167
	5460099	Erträge Auflösung SOPO Sonderinvest. (Tilg. Land)	-28.160	-28.160	-28.160
	5460100	Erträge Auflös SOPO Invest vom öffentl Bereich	-339.186	-303.330	-289.307
	5461000	Erträge Auflös SOPO Invest nicht öffentl Bereich	-329.569	-424.909	-338.738
	5462000	Erträge Auflösung von SOPO Investitionsbeiträgen	-375.259	-296.584	-337.961
09	53	9 Sonstige ordentliche Erträge			-19.671
	5309900	andere sonstige Nebenerlöse			-10
	5330000	Erträge aus Schadensersatzleistungen			-15.122
	5380000	Erträge Herabsetz/Auflös Rückst			-4.539
10		10 Summe der ordentlichen Erträge (Nr. 1 - 9)	-1.155.882	-1.126.821	-1.078.983
11	62, 63, 640-643, 647-649, 65	11 Personalaufwendungen	492.293	510.614	444.266
	6201000	Entgelt Beschäftigte	397.596	422.630	373.281
	6201032	Leistungsentgelt Beschäftigte (ab 2012) LOGA!			5.083
	6221000	Urlaubsgeld Arbeitnehmer			966
	6229000	sonstige Entgelte für andere Zeiten			-15.318
	6401000	AG-Anteil zur Sozialvers. Entgeltbereich	84.797	83.984	76.606
	6420000	Beiträge z. Berufsgenossenschaft u. Unfallvers.	9.900	4.000	3.647
12	644-646	12 Versorgungsaufwendungen	32.544	35.219	31.119
	6451000	Auf. an Verso. kassen f tarifl. Beschäftigte (ZVK)	32.544	35.219	31.119
13	60, 61, 67-69	13 Aufwendungen für Sach- und Dienstleistungen	2.113.324	2.113.324	1.669.999
	6010100	Aufw. für Büromat. u. Drucks. d. Verw. u. ähnl. Ei	200	200	17
	6020000	Hilfsstoffe	350	350	9
	6051000	Strom	600	600	191
	6051001	Straßenbeleuchtung -Strom u. Wartung-	450.000	450.000	360.477
	6055000	Treibstoffe	2.750	2.750	1.183
	6056000	Frischwasser	1.095	1.095	1.021
	6057000	Oberflächenentwässerung	519.803	519.803	519.803
	6058000	Schmutzwasser	156	156	110
	6059000	Niederschlagswasser	32	32	30
	6061000	Materialaufw. für Gebäude u. Außenanlagen	15.100	15.100	24.910
	6062000	Materialaufw. für techn. Anlagen in Betriebsbauten	1.000	1.000	
	6063000	Materialaufw. für Einrichtungen und Ausstattungen	2.100	2.100	4.142
	6065000	Materialaufw. für Straßen, Wege, Plätze u.ä.	164.000	164.000	39.236
	6069000	sonstiger Aufw. für Reparatur u. Instandhaltung	23.600	23.600	17.978
	6070000	Aufw. für Berufskleidung, Arbeitsschuttmittel	500	500	266

Haushaltsplan 2026

Teilergebnishaushalt mit Sachkonten Budget B 07 Tiefbau & Verkehrsanlagen

Stadt Babenhausen

			Haushaltsansatz		
Nr.	Konten	Bezeichnung	2026	2025	Ergebnis des Jahresabschlusses 2024
6081000		Reinigungsmaterial	200	200	
6081010		Reinigungsmaterial ILV (0103001)			
6089000		übriger sonstiger Materialaufwand	1.450	1.450	
6139000		Sonstige weitere Fremdleistungen	203.250	203.250	140.841
6139100		Unterhaltung Entwässerungsgräben	45.000	45.000	
6139108		Naturereignisse	15.000	15.000	
6139300		Unternehmereinsatz Forstwirtschaft	357	357	357
6139600		Abwasseruntersuchung/Einleiterlaubnis	800	800	373
6161000		Instandh. Gebäude, Außenanl. (Bauunterhaltung)	500	500	1.892
6164000		Instandhaltung von Fahrzeugen	2.000	2.000	1.546
6165000		Instandh. v. Sachanl. Gemeingebr., Infrastr.verm.	53.500	53.500	6.318
6165002		Alten- und behindertengerechte Umgestaltung Gehweg	50.000	50.000	6.668
6165005		Straßenreparaturen	300.000	300.000	212.997
6165006		baul. Unterhaltung Radwege	25.000	25.000	3.582
6165014		Brückenreparaturen	100.000	100.000	3.485
6165018		Stadtmauer	100.000	100.000	119.057
6166000		Wartungskosten			294
6171000		Aufwendungen für Fremdensorgung	100	100	4.396
6171003		Containergebühren	25.000	25.000	19.674
6171004		Grünabfälle	5.700	5.700	8.621
6173000		Fremdreinigung	6.000	6.000	5.712
6174000		Schädlingsbekämpfung	6.500	6.500	1.585
6179003		EDV-Betreuung und Verarbeitung (u.a. DL, mtl. Ber)	37.100	37.100	35.819
6700101		Mieten Gebäude	1.200	1.200	1.200
6700102		Mieten Geräte	3.300	3.300	5.967
6701000		Mieten, Pachten, Erbbauzinsen	4.137	4.137	4.135
6711000		Leasing Fahrzeuge	4.160	4.160	2.243
6712000		Leasing Geräte	5.000	5.000	3.409
6730000		Gebühren			123
6771000		Aufw. für Sachverst., Rechtsanwälte u. Gerichtskos	68.000	68.000	65.815
6774000		Aufw. für Rechnungs- und Kassenprüfung	5.000	5.000	
6779001		Projekte Umwelt und Energie	2.500	2.500	1.200
6779108		Straßenkataster	2.500	2.500	893
6779112		Brückenprüfungen	23.000	23.000	23.128
6779115		Baumkontrolle	17.000	17.000	10.979
6810000		Aufw. für Zeitungen u Fachlit. d. Verw. u ähnl. Ei	800	800	713
6820000		Porto und Versandkosten	50	50	7
6832000		Telefonkosten	2.670	2.670	1.846
6850000		Reisekosten	450	450	64
6880000		Aufw. für Fort- und Weiterbildung	5.200	5.200	1.142
6901000		Kfz-Versicherungsbeiträge	1.500	1.500	934
6910000		Beitr. Wirtschaftsverb. & Berufsvertr, sonst. Vere	3.614	3.614	3.614
6993012		Pauschale Kürzungen	-195.500	-195.500	
14	66	14 Abschreibungen	1.748.852	1.704.010	1.643.212
6611000		Abschr. auf Konzessionen u. a. Schutzrechte			132
6615000		Abschr. aktivierte Investzuw.,-zuschüsse u. -beitr	127.719	119.360	122.866
6620000		Abschr. Gebäude u. -einr., SachAnlag., InfrStrktV	1.556.850	1.538.862	1.461.886
6630000		Abschr. auf techn. Anlagen u. Maschinen	4.879	2.920	3.485
6642000		Abschr. auf Betriebsausstattung	52.850	36.475	47.779
6643000		Abschr. auf Fuhrpark	4.799	4.799	4.799
6645000		Abschr. auf Geschäftsausstattung	1.315	1.315	1.315

Haushaltsplan 2026

Teilergebnishaushalt mit Sachkonten Budget B 07 Tiefbau & Verkehrsanlagen

Stadt Babenhausen

		Haushaltsansatz			
Nr.	Konten	Bezeichnung	2026	2025	Ergebnis des Jahresabschlusses 2024
6650000		Abschreibung geringwertige Wirtschaftsgüter (GWG)	441	279	279
6671000		Abschreibung auf Ford. Wg. Uneinbringlichkeit			670
16	73	16 Steueraufwendungen einschl. Aufwendungen aus gesetzl. Umlageverpflichtungen	162.620	153.250	153.386
7355000		Aufw. aus steuerähnl. Umlagen an Zweckv. & dgl.	162.620	153.250	153.386
18	70, 74, 76	18 Sonstige ordentliche Aufwendungen	384	350	264
7030000		Kfz-Steuer	384	350	264
19		19 Summe der ordentlichen Aufwendungen (Nr. 11 -18)	4.550.017	4.516.767	3.942.246
20		20 Verwaltungsergebnis (Nr. 10 ./ Nr. 19)	3.394.135	3.389.946	2.863.263
22	77	22 Finanzaufwendungen	67.480	2.980	3.110
7711000		Bankzinsen (Kreditmarkt)	67.480	2.980	3.110
23		23 Finanzergebnis (Nr. 21 - Nr. 22)	67.480	2.980	3.110
24		24 Ordentliches Ergebnis (Verwaltungsergebnis und Finanzergebnis Nr. 20 + 23)	3.461.615	3.392.926	2.866.373
25	59	25 Außerordentliche Erträge			-3.025
5910020		Infrastrukturbeitrag/Naturschutzr. Ausgleich			-3.019
5990900		sonstige außerordentliche Erträge			-6
26	79	26 Außerordentliche Aufwendungen			28.232
7911000		außerplanmäß. Abschr. auf Sachanlagen			3.739
7970000		periodenfremde Aufwendungen			24.490
7990100		Ausbuchung Kleinbeträge			3
27		27 Außerordentliches Ergebnis (Nr. 25 ./Nr. 26)			25.207
28		28 Jahresergebnis vor internen Leistungsbeziehungen (Nr. 24 und Nr. 27)	3.461.615	3.392.926	2.891.580
30		30 Kosten der internen Leistungsbeziehungen	980.410	747.260	1.093.486
31		31 Ergebnis der internen Leistungsbeziehungen	980.410	747.260	1.093.486
32		32 Jahresergebnis nach internen Leistungsbeziehungen	4.442.025	4.140.186	3.985.066

Haushaltsplan 2026

Teilfinanzhaushalt Budget B 07 Tiefbau & Verkehrsanlagen							
Stadt Babenhausen							
		Haushaltsansatz			Investitions- und Investitionsförderungsmaßnahmen		
Nr.	Bezeichnung	2026	Verpflichtungs-ermächtigungen	2025	Ergebnis des Jahresabschlusses 2024	Gesamtauszahlungsbedarf	davon bisher bereitgestellt
	Einzahlungen aus Investitionstätigkeit						
20	+ Einz. aus Investitionszuweis. und -zuschüssen sowie aus Investitionsbeiträgen	269.886		1.164.206	838.729		
21	+ Einz. aus Abgängen von Vermögensgegenständen des Sachanlagevermögens und des immateriellen Anlagevermögens						
22	+ Einz. aus Abgängen von Vermögensgegenständen des Finanzanlagevermögens	21.100		21.100	21.088		
	Einzahlungen aus Finanzierungstätigkeit						
31	+ Einz. aus der Aufnahme v. Krediten und wirtschaftlich vergleichbaren Vorgängen für Investitionen						
	Summe	290.986		1.185.306	859.817		
	Auszahlungen aus Investitionstätigkeit						
24	- Ausz. für den Erwerb von Grundstücken und Gebäuden	-35.000		-910.000	-101.836	-19.166.636	-19.061.636
25	- Ausz. für Baumaßnahmen	-3.097.000	-4.550.000	-2.707.100	-1.559.339	-48.213.800	-41.569.550
26	- Ausz. für Investitionen in das sonstige Sachanlagevermögen und immaterielle Anlagevermögen	-226.720		-126.720	-74.576	-4.629.344	-4.350.144
	davon: Ausz. aus gewährten Investitionszuweisungen und -zuschüssen	-75.720		-75.720		-3.599.825	-3.473.625
27	- Ausz. für Investitionen in das Finanzanlagevermögen						
	Auszahlungen aus Finanzierungstätigkeit						
32	- Ausz. für die Tilgung von Krediten und wirtschaftlich vergleichbaren Vorgängen für Investitionen	-82.141		-14.608	-14.608	-417.610	-184.396
	Summe	-3.440.861	-4.550.000	-3.758.428	-1.750.359	-72.427.390	-65.165.726
	Saldo (Einzahlungen ./ Auszahlungen)	-3.149.875	-4.550.000	-2.573.122	-890.542	-72.427.390	-65.165.726

Haushaltsplan 2026

Teilergebnishaushalt Budget B 09 Wirtschaftliche Unternehmen					
Stadt Babenhausen					
Nr.	Konten	Bezeichnung	Haushaltsansatz		Ergebnis des Jahresabschlusses 2024
			2026	2025	
		Ordentliche Erträge			
01	50	Privatrechtliche Leistungsentgelte			
02	51	Öffentlich-rechtliche Leistungsentgelte			
03	548-549	Kostensersatzleistungen und -erstattungen	-25.000	-25.000	-30.012
04	52	Bestandsveränderungen und aktivierte Eigenleistungen			
05	55	Steuern und steuerähnliche Erträge einschl. Erträge aus gesetzlichen Umlagen			
06	547	Erträge aus Transferleistungen			
07	540-543	Erträge aus Zuweisungen und Zuschüssen für lfd. Zwecke und allgemeine Umlagen			
08	546	Erträge aus der Auflösung von Sonderposten aus Investitionszuweisungen, -zuschüssen und Investitionsbeiträgen			
09	53	Sonstige ordentliche Erträge	-425.000	-420.000	-463.212
10		Summe der ordentlichen Erträge (Nr. 1 bis 9)	-450.000	-445.000	-493.225
		Ordentliche Aufwendungen			
11	62, 63, 640-643, 647-649, 65	Personalaufwendungen	25.000	25.000	30.012
12	644-646	Versorgungsaufwendungen			162
13	60, 61, 67-69	Aufwendungen für Sach- und Dienstleistungen			
14	66	Abschreibungen			
15	71	Aufwendungen für Zuweisungen und Zuschüsse sowie besondere Finanzaufwendungen			
16	73	Steueraufwendungen einschl. Aufwendungen aus gesetzlichen Umlageverpflichtungen			
17	72	Transferaufwendungen			
18	70, 74, 76	Sonstige ordentliche Aufwendungen			
19		Summe der ordentlichen Aufwendungen (Nr. 11 bis 18)	25.000	25.000	30.174
20		Verwaltungsergebnis (Nr. 10 ./ Nr. 19)	-425.000	-420.000	-463.051
21	56, 57	Finanzerträge	-94	-94	-93
22	77	Finanzaufwendungen			
23		Finanzergebnis (Nr. 21 bis Nr. 22)	-94	-94	-93
24		Ordentliches Ergebnis (Verwaltungsergebnis und Finanzergebnis Nr. 20 und Nr. 23)	-425.094	-420.094	-463.144
25	59	Außerordentliche Erträge			
26	79	Außerordentliche Aufwendungen			
27		Außerordentliches Ergebnis (Nr. 25 ./ Nr. 26)			
28		Jahresergebnis vor internen Leistungsbeziehungen (ordentliches Ergebnis und außerordentliches Ergebnis Nr. 24 und Nr. 27)	-425.094	-420.094	-463.144
29		Erlöse der internen Leistungsbeziehungen			
30		Kosten der internen Leistungsbeziehungen	400	400	307
31		Ergebnis der internen Leistungsbeziehungen	400	400	307
32		Jahresergebnis nach internen Leistungsbeziehungen	-424.694	-419.694	-462.837

Haushaltsplan 2026

Teilergebnishaushalt mit Sachkonten Budget B 09 Wirtschaftliche Unternehmen

Stadt Babenhausen

		Haushaltsansatz			
Nr.	Konten	Bezeichnung	2026	2025	Ergebnis des Jahresabschlusses 2024
03	548-549	3 Kostenersatzleistungen und -erstattungen	-25.000	-25.000	-30.012
5488005		Kostenerstattungen Sozialversicherung LOGA	-25.000	-25.000	-30.012
09	53	9 Sonstige ordentliche Erträge	-425.000	-420.000	-463.212
5309101		Konzessionsabgaben -Strom	-400.000	-400.000	-443.167
5309102		Konzessionsabgaben -Gas	-25.000	-20.000	-20.046
10		10 Summe der ordentlichen Erträge (Nr. 1 - 9)	-450.000	-445.000	-493.224
11	62, 63, 640-643, 647-649, 65	11 Personalaufwendungen	25.000	25.000	30.012
6201000		Entgelt Beschäftigte	25.000	25.000	1.196.594
6201001		Sonstige Personalauszahlungen			12.120
6201003		Personalkostenerstattung Sozialstation			-1.180.967
6401000		AG-Anteil zur Sozialvers. Entgeltbereich			275.106
6401002		Erstattung Soz.Vers.AG-Anteile Soz.Stat.			-275.106
6550000		Aufwendungen für Dienstjubiläen			2.266
12	644-646	12 Versorgungsaufwendungen			162
6451000		Auf. an Verso. kassen f tarifl. Beschäftigte (ZVK)			91.565
6451002		Erstattung ZVK Sozialstation			-91.404
6081010		Reinigungsmaterial ILV (0103001)			
19		19 Summe der ordentlichen Aufwendungen (Nr. 11 -18)	25.000	25.000	30.174
20		20 Verwaltungsergebnis (Nr. 10 ./.. Nr. 19)	-425.000	-420.000	-463.050
21	56, 57	21 Finanzerträge	-94	-94	-93
5630000		Ertr.aus Betl.an nicht verb.UN m.den Vertr.ü.Gew.	-94	-94	-93
23		23 Finanzergebnis (Nr. 21 - Nr. 22)	-94	-94	-93
24		24 Ordentliches Ergebnis (Verwaltungsergebnis und Finanzergebnis Nr. 20 + 23)	-425.094	-420.094	-463.143
28		28 Jahresergebnis vor Internen Leistungsbeziehungen (Nr. 24 und Nr. 27)	-425.094	-420.094	-463.143
30		30 Kosten der internen Leistungsbeziehungen	400	400	307
31		31 Ergebnis der Internen Leistungsbeziehungen	400	400	307
32		32 Jahresergebnis nach Internen Leistungsbeziehungen	-424.694	-419.694	-462.836

Haushaltsplan 2026

Teilfinanzhaushalt Budget B 09 Wirtschaftliche Unternehmen							
Stadt Babenhausen							
		Haushaltsansatz			Investitions- und Investitionsförderungsmaßnahmen		
Nr.	Bezeichnung	2026	Verpflichtungs-ermächtigungen	2025	Ergebnis des Jahresabschlusses 2024	Gesamtauszahlungsbedarf	davon bisher bereitgestellt
	Einzahlungen aus Investitionstätigkeit						
20	+ Einz. aus Investitionszuweis. und -zuschüssen sowie aus Investitionsbeiträgen						
21	+ Einz. aus Abgängen von Vermögensgegenständen des Sachanlagevermögens und des immateriellen Anlagevermögens						
22	+ Einz. aus Abgängen von Vermögensgegenständen des Finanzanlagevermögens						
	Einzahlungen aus Finanzierungstätigkeit						
31	+ Einz. aus der Aufnahme v. Krediten und wirtschaftlich vergleichbaren Vorgängen für Investitionen						
	Summe						
	Auszahlungen aus Investitionstätigkeit						
24	- Ausz. für den Erwerb von Grundstücken und Gebäuden						
25	- Ausz. für Baumaßnahmen						
26	- Ausz. für Investitionen in das sonstige Sachanlagevermögen und immaterielle Anlagevermögen					-475.000	-475.000
	davon: Ausz. aus gewährten Investitionszuweisungen und -zuschüssen					-475.000	-475.000
27	- Ausz. für Investitionen in das Finanzanlagevermögen					-287.300	-287.300
	Auszahlungen aus Finanzierungstätigkeit						
32	- Ausz. für die Tilgung von Krediten und wirtschaftlich vergleichbaren Vorgängen für Investitionen						
	Summe					-762.300	-762.300
	Saldo (Einzahlungen ./ Auszahlungen)					-762.300	-762.300

Haushaltsplan 2026

Teilergebnishaushalt Budget B 10 Steuern, Allgemeine Finanzwirtschaft

Stadt Babenhausen

		Haushaltsansatz			
Nr.	Konten	Bezeichnung	2026	2025	Ergebnis des Jahresabschlusses 2024
		Ordentliche Erträge			
01	50	Privatrechtliche Leistungsentgelte			
02	51	Öffentlich-rechtliche Leistungsentgelte			
03	548-549	Kostensersatzleistungen und -erstattungen			
04	52	Bestandsveränderungen und aktivierte Eigenleistungen			
05	55	Steuern und steuerähnliche Erträge einschl. Erträge aus gesetzlichen Umlagen	-28.181.319	-25.073.037	-31.580.701
06	547	Erträge aus Transferleistungen	-765.960	-765.216	-743.650
07	540-543	Erträge aus Zuweisungen und Zuschüssen für lfd. Zwecke und allgemeine Umlagen	-7.578.109	-5.992.137	-8.369.221
08	546	Erträge aus der Auflösung von Sonderposten aus Investitionszuweisungen, -zuschüssen und Investitionsbeiträgen			
09	53	Sonstige ordentliche Erträge			
10		Summe der ordentlichen Erträge (Nr. 1 bis 9)	-36.525.388	-31.830.390	-40.693.572
		Ordentliche Aufwendungen			
11	62, 63, 640-643, 647-649, 65	Personalaufwendungen			
12	644-646	Versorgungsaufwendungen			
13	60, 61, 67-69	Aufwendungen für Sach- und Dienstleistungen			-1.129
14	66	Abschreibungen			89.851
15	71	Aufwendungen für Zuweisungen und Zuschüsse sowie besondere Finanzaufwendungen			
16	73	Steueraufwendungen einschl. Aufwendungen aus gesetzlichen Umlageverpflichtungen	19.810.037	17.255.899	20.576.517
17	72	Transferaufwendungen			
18	70, 74, 76	Sonstige ordentliche Aufwendungen			
19		Summe der ordentlichen Aufwendungen (Nr. 11 bis 18)	19.810.037	17.255.899	20.665.239
20		Verwaltungsergebnis (Nr. 10 ./ Nr. 19)	-16.715.351	-14.574.491	-20.028.333
21	56, 57	Finanzerträge	-26.000	-26.000	-209.363
22	77	Finanzaufwendungen	494.728	265.653	568.752
23		Finanzergebnis (Nr. 21 bis Nr. 22)	468.728	239.653	359.389
24		Ordentliches Ergebnis (Verwaltungsergebnis und Finanzergebnis Nr. 20 und Nr. 23)	-16.246.623	-14.334.838	-19.668.944
25	59	Außerordentliche Erträge			-38.272
26	79	Außerordentliche Aufwendungen			6
27		Außerordentliches Ergebnis (Nr. 25 ./ Nr. 26)			-38.267
28		Jahresergebnis vor internen Leistungsbeziehungen (ordentliches Ergebnis und außerordentliches Ergebnis Nr. 24 und Nr. 27)	-16.246.623	-14.334.838	-19.707.211
29		Erlöse der internen Leistungsbeziehungen	-536.000	-555.760	-555.760
30		Kosten der internen Leistungsbeziehungen	100.000	85.000	104.081
31		Ergebnis der internen Leistungsbeziehungen	-436.000	-470.760	-451.679
32		Jahresergebnis nach internen Leistungsbeziehungen	-16.682.623	-14.805.598	-20.158.890

Haushaltsplan 2026

Teilergebnishaushalt mit Sachkonten Budget B 10 Steuern, Allgemeine Finanzwirtschaft

Stadt Babenhausen

		Haushaltsansatz			
Nr.	Konten	Bezeichnung	2026	2025	Ergebnis des Jahresabschlusses 2024
05	55	5 Steuern und steuerähnliche Erträge einschl. Erträge aus gesetzlichen Umlagen	-28.181.319	-25.073.037	-31.580.701
5500100		Gemeindeanteil an der Einkommensteuer	-13.125.000	-12.521.724	-12.131.793
5504000		Gemeindeanteil an der Umsatzsteuer	-2.000.000	-1.626.557	-1.620.325
5551000		Grundsteuer A	-80.907	-107.973	-105.886
5552000		Grundsteuer B	-4.464.912	-3.623.328	-3.680.707
5553000		Gewerbesteuer	-7.950.000	-6.700.000	-13.534.981
5559120		Sonst. Vergnügungsst., einschl. Spielapparatesteuer	-460.000	-390.000	-416.167
5559200		Hundesteuer	-100.500	-103.455	-90.843
06	547	6 Erträge aus Transferleistungen	-765.960	-765.216	-743.650
5477000		Ausgleichsleistungen Familienleistungsgesetz	-765.960	-765.216	-743.650
07	540-543	7 Erträge aus Zuweisungen u. Zuschüssen für lfd. Zwecke u. allg. Umlagen	-7.578.109	-5.992.137	-8.369.221
5401010		Schlüsselzuweisungen	-7.578.109	-5.992.137	-8.369.221
10		10 Summe der ordentlichen Erträge (Nr. 1 - 9)	-36.525.388	-31.830.390	-40.693.572
13	60, 61, 67-69	13 Aufwendungen für Sach- und Dienstleistungen			-1.129
6081010		Reinigungsmaterial ILV (0103001)			
6180000		Skonti, Boni			-1.129
14	66	14 Abschreibungen			89.851
6671000		Abschreibung auf Ford. Wg. Uneinbringlichkeit			89.851
16	73	16 Steueraufwendungen einschl. Aufwendungen aus gesetzl. Umlageverpflichtungen	19.810.037	17.255.899	20.576.517
7353117		Heimatumlage	429.563	364.313	714.764
7354100		Kreisumlage	11.910.194	11.373.289	11.596.014
7354110		Kreisumlage ohne Finbu für Planung	25.774	-919.717	
7354200		Schulumlage	7.010.893	6.591.116	7.115.544
7354210		Schulumlage ohne Fibu für Planung	-257.637	-739.352	
7380100		Gewerbesteuerumlage	691.250	586.250	1.150.195
19		19 Summe der ordentlichen Aufwendungen (Nr. 11 - 18)	19.810.037	17.255.899	20.665.239
20		20 Verwaltungsergebnis (Nr. 10 ./ Nr. 19)	-16.715.351	-14.574.491	-20.028.333
21	56, 57	21 Finanzerträge	-26.000	-26.000	-209.363
5710101		Zinsen Festgeld			-151.157
5763000		Verzinsung von Steuernachforderungen u. -erstatt.	-20.000	-20.000	-46.291
5763100		Verspätungszuschläge	-6.000	-6.000	-11.915
22	77	22 Finanzaufwendungen	494.728	265.653	568.752
7710000		Bankzinsen	337.250	174.900	
7710099		Kreditzinsen "Zinsdienstumlage"	2.000	1.694	1.694
7711000		Bankzinsen (Kreditmarkt)	7.678	9.059	9.887
7712000		Bankzinsen (Kassenkredit)	112.800	45.000	
7790010		Erstattungszinsen Gewerbesteuerveranlagung	35.000	35.000	557.171
23		23 Finanzergebnis (Nr. 21 - Nr. 22)	468.728	239.653	359.389
24		24 Ordentliches Ergebnis (Verwaltungsergebnis und Finanzergebnis Nr. 20 + 23)	-16.246.623	-14.334.838	-19.668.944
25	59	25 Außerordentliche Erträge			-38.272
5990900		sonstige außerordentliche Erträge			-38.268
5991000		Ausbuchung Kleinbeträge			-4
26	79	26 Außerordentliche Aufwendungen			6
7990100		Ausbuchung Kleinbeträge			6
27		27 Außerordentliches Ergebnis (Nr. 25 ./ Nr. 26)			-38.267
28		28 Jahresergebnis vor internen Leistungsbeziehungen (Nr. 24 und Nr. 27)	-16.246.623	-14.334.838	-19.707.211
29		29 Erlöse der internen Leistungsbeziehungen	-536.000	-555.760	-555.760
30		30 Kosten der internen Leistungsbeziehungen	100.000	85.000	104.081
31		31 Ergebnis der internen Leistungsbeziehungen	-436.000	-470.760	-451.679

Haushaltsplan 2026

Teilergebnishaushalt mit Sachkonten Budget B 10 Steuern, Allgemeine Finanzwirtschaft					
Stadt Babenhausen					
		Haushaltsansatz			
Nr.	Konten	Bezeichnung	2026	2025	Ergebnis des Jahresabschlusses 2024
32		32 Jahresergebnis nach Internen Leistungsbeziehungen	-16.682.623	-14.805.598	-20.158.890

Haushaltsplan 2026

Teilfinanzhaushalt Budget B 10 Steuern, Allgemeine Finanzwirtschaft							
Stadt Babenhausen							
		Haushaltsansatz			Investitions- und Investitionsförderungsmaßnahmen		
Nr.	Bezeichnung	2026	Verpflichtungs-ermächtigungen	2025	Ergebnis des Jahresabschlusses 2024	Gesamtauszahlungsbedarf	davon bisher bereitgestellt
	Einzahlungen aus Investitionstätigkeit						
20	+ Einz. aus Investitionszuweis. und -zuschüssen sowie aus Investitionsbeiträgen						
21	+ Einz. aus Abgängen von Vermögensgegenständen des Sachanlagevermögens und des immateriellen Anlagevermögens						
22	+ Einz. aus Abgängen von Vermögensgegenständen des Finanzanlagevermögens	138		138			
	Einzahlungen aus Finanzierungstätigkeit						
31	+ Einz. aus der Aufnahme v. Krediten und wirtschaftlich vergleichbaren Vorgängen für Investitionen	16.000.000		10.600.000			
	Summe	16.000.138		10.600.138			
	Auszahlungen aus Investitionstätigkeit						
24	- Ausz. für den Erwerb von Grundstücken und Gebäuden						
25	- Ausz. für Baumaßnahmen						
26	- Ausz. für Investitionen in das sonstige Sachanlagevermögen und immaterielle Anlagevermögen davon: Ausz. aus gewährten Investitionszuweisungen und -zuschüssen						
27	- Ausz. für Investitionen in das Finanzanlagevermögen						
	Auszahlungen aus Finanzierungstätigkeit						
32	- Ausz. für die Tilgung von Krediten und wirtschaftlich vergleichbaren Vorgängen für Investitionen	-422.652		-299.721	-118.693	-9.202.330	-6.356.133
	Summe	-422.652		-299.721	-118.693	-9.202.330	-6.356.133
	Saldo (Einzahlungen ./ Auszahlungen)	15.577.486		10.300.417	-118.693	-9.202.330	-6.356.133

Haushaltsplan 2026

Teilergebnishaushalt Budget B 12 Stadtentwässerung

Stadt Babenhausen

		Haushaltsansatz			
Nr.	Konten	Bezeichnung	2026	2025	Ergebnis des Jahresabschlusses 2024
		Ordentliche Erträge			
01	50	Privatrechtliche Leistungsentgelte			
02	51	Öffentlich-rechtliche Leistungsentgelte	-4.106.184	-3.357.803	-3.389.387
03	548-549	Kostensersatzleistungen und -erstattungen			-59.178
04	52	Bestandsveränderungen und aktivierte Eigenleistungen			
05	55	Steuern und steuerähnliche Erträge einschl. Erträge aus gesetzlichen Umlagen			
06	547	Erträge aus Transferleistungen			
07	540-543	Erträge aus Zuweisungen und Zuschüssen für lfd. Zwecke und allgemeine Umlagen			
08	546	Erträge aus der Auflösung von Sonderposten aus Investitionszuweisungen, -zuschüssen und Investitionsbeiträgen	-208.088	-207.037	-184.942
09	53	Sonstige ordentliche Erträge			-8.115
10		Summe der ordentlichen Erträge (Nr. 1 bis 9)	-4.314.272	-3.564.840	-3.641.623
		Ordentliche Aufwendungen			
11	62, 63, 640-643, 647-649, 65	Personalaufwendungen	806.869	730.698	593.132
12	644-646	Versorgungsaufwendungen	53.622	51.511	38.908
13	60, 61, 67-69	Aufwendungen für Sach- und Dienstleistungen	1.645.500	1.645.500	1.531.416
14	66	Abschreibungen	1.077.288	1.126.212	997.664
15	71	Aufwendungen für Zuweisungen und Zuschüsse sowie besondere Finanzaufwendungen			
16	73	Steueraufwendungen einschl. Aufwendungen aus gesetzlichen Umlageverpflichtungen	35.000	35.000	13.555
17	72	Transferaufwendungen			
18	70, 74, 76	Sonstige ordentliche Aufwendungen	500	500	441
19		Summe der ordentlichen Aufwendungen (Nr. 11 bis 18)	3.618.779	3.589.421	3.175.117
20		Verwaltungsergebnis (Nr. 10 ./ Nr. 19)	-695.493	24.581	-466.506
21	56, 57	Finanzerträge			
22	77	Finanzaufwendungen	166.805	131.391	141.790
23		Finanzergebnis (Nr. 21 bis Nr. 22)	166.805	131.391	141.790
24		Ordentliches Ergebnis (Verwaltungsergebnis und Finanzergebnis Nr. 20 und Nr. 23)	-528.688	155.972	-324.716
25	59	Außerordentliche Erträge			
26	79	Außerordentliche Aufwendungen			58.775
27		Außerordentliches Ergebnis (Nr. 25 ./ Nr. 26)			58.775
28		Jahresergebnis vor internen Leistungsbeziehungen (ordentliches Ergebnis und außerordentliches Ergebnis Nr. 24 und Nr. 27)	-528.688	155.972	-265.941
29		Erlöse der internen Leistungsbeziehungen			
30		Kosten der internen Leistungsbeziehungen	751.100	769.800	868.204
31		Ergebnis der internen Leistungsbeziehungen	751.100	769.800	868.204
32		Jahresergebnis nach internen Leistungsbeziehungen	222.412	925.772	602.263

Haushaltsplan 2026

Teilergebnishaushalt mit Sachkonten Budget B 12 Stadtentwässerung

Stadt Babenhausen

			Haushaltsansatz		
Nr.	Konten	Bezeichnung	2026	2025	Ergebnis des Jahresabschlusses 2024
02	51	2 Öffentlich-rechtliche Leistungsentgelte	-4.106.184	-3.357.803	-3.389.387
5101000		öffentlich rechtliche Verwaltungsgebühren	-3.000	-3.000	-7.889
5110000		öffentlich rechtliche Benutzungsgebühren	-3.530.655	-2.760.000	-212.241
5110008		Gebührenerlöse Niederschlagswasser			-589.014
5110009		Gebührenerlöse Schmutzwasser			-1.928.615
5110010		Anteil Stadt Oberflächenentwässerung	-501.292	-519.803	-519.803
5110020		Erträge aus Hausgrubenentleerungen	-71.237	-75.000	-66.827
5150000		Erträge aus Bußgeldern u Verwarnungen			-65.000
03	548-549	3 Kostenersatzleistungen und -erstattungen			-59.178
5487000		Kostenerstattungen von priv Unternehmen			-1.821
5488000		Kostenerstattungen von übrigen Bereichen			-2.813
5490010		Kostenersatz Kanalanschlussleitungen			-48.371
5491000		andere Kostenersatzlsg.u.Erstg.(PRIVATRECHTL!)			-6.173
08	546	8 Erträge a.Auflösung v.SoPos aus Investitionszuweisungen,-zuschüssen u.-beiträge	-208.088	-207.037	-184.942
5460100		Erträge Auflös SOPO Invest vom öffentl Bereich	-24.379	-8.676	-8.882
5461000		Erträge Auflös SOPO Invest nicht öffentl Bereich	-44.813	-48.315	-38.744
5462000		Erträge Auflösung von SOPO Investitionsbeiträgen	-138.896	-150.046	-137.316
09	53	9 Sonstige ordentliche Erträge			-8.115
5380000		Erträge Herabsetz/Auflös Rückst			-8.115
10		10 Summe der ordentlichen Erträge (Nr. 1 - 9)	-4.314.272	-3.564.840	-3.641.622
11	62, 63, 640-643, 647-649, 65	11 Personalaufwendungen	806.869	730.698	593.132
6201000		Entgelt Beschäftigte	660.061	618.133	487.151
6201032		Leistungsentgelt Beschäftigte (ab 2012) LOGA!			8.481
6229000		sonstige Entgelte für andere Zeiten			-8.790
6290000		Pauschale Kürzungen		-14.769	
6401000		AG-Anteil zur Sozialvers. Entgeltbereich	142.808	122.834	102.428
6513000		Aufw. f. übernommene Fahrtk. von Bediensteten	4.000	4.500	3.433
6590000		übrige sonstige Personalaufwendungen			430
12	644-646	12 Versorgungsaufwendungen	53.622	51.511	38.908
6451000		Auf. an Verso. kassen f tarifl. Beschäftigte (ZVK)	53.622	51.511	38.908
13	60, 61, 67-69	13 Aufwendungen für Sach- und Dienstleistungen	1.645.500	1.645.500	1.531.416
6020100		Bestandsveränderungen Lager			-10.900
6010100		Aufw. für Büromat. u. Drucks. d. Verw. u. ähnl. Ei	1.000	1.000	318
6020000		Hilfsstoffe			994
6030200		Laborbedarf, Chemikalien	130.000	130.000	138.369
6051000		Strom	200.000	200.000	213.693
6054000		Heizöl / Pellets	3.200	3.200	
6055000		Treibstoffe	5.000	5.000	4.746
6056000		Frischwasser	1.650	1.650	1.320
6058000		Schmutzwasser	550	550	475
6061000		Materialaufw. für Gebäude u. Außenanlagen	7.000	7.000	14.595
6062000		Materialaufw. für techn. Anlagen in Betriebsbauten	85.000	85.000	86.345
6063000		Materialaufw. für Einrichtungen und Ausstattungen	10.100	10.100	12.803
6069000		sonstiger Aufw. für Reparatur u. Instandhaltung	5.000	5.000	1.670
6070000		Aufw. für Berufskleidung, Arbeitsschutzmittel	6.000	6.000	5.651
6081000		Reinigungsmaterial	2.000	2.000	963
6081010		Reinigungsmaterial ILV (0103001)			
6089000		übriger sonstiger Materialaufwand	1.000	1.000	1.900

Haushaltsplan 2026

Teilergebnishaushalt mit Sachkonten Budget B 12 Stadtentwässerung

Stadt Babenhausen

			Haushaltsansatz		
Nr.	Konten	Bezeichnung	2026	2025	Ergebnis des Jahresabschlusses 2024
6102000		Pflege Kataster	15.000	15.000	11.873
6106000		Abrg. Benutzungsentgelte Leistung ZVG	62.000	62.000	62.997
6108000		Pflege Bestand Versiegelter Flächen	25.000	25.000	15.994
6109000		Pflege Generalentwässerungsplanung	10.000	10.000	
6139000		Sonstige weitere Fremdleistungen	15.000	15.000	12.615
6139600		Abwasseruntersuchung/Einleiterlaubnis	8.000	8.000	4.810
6161000		Instandh. Gebäude, Außenanl. (Bauunterhaltung)	42.800	42.800	68.055
6162000		Instandh. von techn. Anlagen in Betriebsbauten	161.000	161.000	131.383
6163000		Instandh. von Einrichtungen und Ausstattungen	3.000	3.000	1.644
6164000		Instandhaltung von Fahrzeugen	7.000	7.000	5.915
6165100		Instandhaltung Rohrnetz	200.000	200.000	133.154
6165200		Kanal-TV-Befahrung, Inspektion, Auswertung	160.000	160.000	238.409
6165300		Kanalspülung/Kanalreinigung	95.000	95.000	71.758
6166000		Wartungskosten	40.000	40.000	25.405
6171000		Aufwendungen für Fremdensorgung	1.250	1.250	1.416
6171003		Containergebühren	600	600	
6171004		Grünabfälle	1.500	1.500	
6171005		Fäkalschlammabfuhr	70.000	70.000	56.696
6171006		Entsorgung Klärschlamm	135.000	135.000	131.471
6171007		Entsorgung Rechengut und Sandabfälle	15.000	15.000	14.466
6174000		Schädlingsbekämpfung	20.000	20.000	1.728
6179000		And. sonstige Aufwendungen für bezogene Leistungen	500	500	2.293
6179003		EDV-Betreuung und Verarbeitung (u.a. DL, mtl. Ber)	4.500	4.500	6.465
6179004		Sach-und Betriebskosten EDV (u.a. Hardware)	500	500	2.432
6700102		Mieten Geräte	1.500	1.500	647
6712000		Leasing Geräte	1.200	1.200	1.076
6730000		Gebühren	1.200	1.200	2.813
6771000		Aufw. für Sachverst., Rechtsanwälte u. Gerichtskos	15.000	15.000	1.376
6773000		Aufw. für betriebswirtsch. Beratungen u. ähnl.	10.000	10.000	
6810000		Aufw. für Zeitungen u Fachlit. d. Verw. u ähnl. Ei	1.100	1.100	461
6820000		Porto und Versandkosten	50	50	26
6832000		Telefonkosten	3.000	3.000	3.047
6840000		amtliche Bekanntmachungen	1.000	1.000	
6850000		Reisekosten	1.000	1.000	504
6862000		Aufw. für Gästebewirtung (Repräsentation)	500	500	
6880000		Aufw. für Fort- und Weiterbildung	17.000	17.000	6.653
6900100		Beiträge f. Gebäudebezogene Versicherungen	30.000	30.000	28.865
6901000		Kfz-Versicherungsbeiträge	2.000	2.000	1.193
6909000		Beiträge für sonstige Versicherungen	10.000	10.000	10.060
6910000		Beitr. Wirtschaftsverb. & Berufsvertr, sonst. Vere	800	800	776
14	66	14 Abschreibungen	1.077.288	1.126.212	997.664
6611000		Abschr. auf Konzessionen u. a. Schutzrechte			70
6620000		Abschr. Gebäude u. -einr. , SachAnlag., InfrStrktV	1.028.256	874.793	962.282
6630000		Abschr. auf techn. Anlagen u. Maschinen	15.553	231.939	11.157
6642000		Abschr. auf Betriebsausstattung	6.722	6.050	6.239
6643000		Abschr. auf Fuhrpark	12.610	9.226	10.811
6645000		Abschr. auf Geschäftsausstattung	10.199	1.736	4.080
6650000		Abschreibung geringwertige Wirtschaftsgüter (GWG)	3.948	2.468	3.025
16	73	16 Steueraufwendungen einschl. Aufwendungen aus gesetzl. Umlageverpflichtungen	35.000	35.000	13.555
7363100		Abwasserabgabe	35.000	35.000	13.555
18	70, 74, 76	18 Sonstige ordentliche Aufwendungen	500	500	441

Haushaltsplan 2026

Teilergebnishaushalt mit Sachkonten Budget B 12 Stadtentwässerung

Stadt Babenhausen

		Haushaltsansatz			
Nr.	Konten	Bezeichnung	2026	2025	Ergebnis des Jahresabschlusses 2024
7030000		Kfz-Steuer	500	500	441
19		19 Summe der ordentlichen Aufwendungen (Nr. 11 -18)	3.618.779	3.589.421	3.175.116
20		20 Verwaltungsergebnis (Nr. 10 ./ Nr. 19)	-695.493	24.581	-466.506
22	77	22 Finanzaufwendungen	166.805	131.391	141.790
7711000		Bankzinsen (Kreditmarkt)	166.805	131.391	141.790
23		23 Finanzergebnis (Nr. 21 - Nr. 22)	166.805	131.391	141.790
24		24 Ordentliches Ergebnis (Verwaltungsergebnis und Finanzergebnis Nr. 20 + 23)	-528.688	155.972	-324.716
26	79	26 Außerordentliche Aufwendungen			58.775
7911000		außerplanmäß. Abschr. auf Sachanlagen			34
7970000		periodenfremde Aufwendungen			58.741
27		27 Außerordentliches Ergebnis (Nr. 25 ./Nr. 26)			58.775
28		28 Jahresergebnis vor Internen Leistungsbeziehungen (Nr. 24 und Nr. 27)	-528.688	155.972	-265.941
30		30 Kosten der internen Leistungsbeziehungen	751.100	769.800	868.204
31		31 Ergebnis der Internen Leistungsbeziehungen	751.100	769.800	868.204
32		32 Jahresergebnis nach Internen Leistungsbeziehungen	222.412	925.772	602.263

Haushaltsplan 2026

Teilfinanzhaushalt Budget B 12 Stadtentwässerung							
Stadt Babenhausen							
		Haushaltsansatz			Investitions- und Investitionsförderungsmaßnahmen		
Nr.	Bezeichnung	2026	Verpflichtungs-ermächtigungen	2025	Ergebnis des Jahresabschlusses 2024	Gesamtauszahlungsbedarf	davon bisher bereitgestellt
	Einzahlungen aus Investitionstätigkeit						
20	+ Einz. aus Investitionszuweis. und -zuschüssen sowie aus Investitionsbeiträgen			130.000	229.738		
21	+ Einz. aus Abgängen von Vermögensgegenständen des Sachanlagevermögens und des immateriellen Anlagevermögens						
22	+ Einz. aus Abgängen von Vermögensgegenständen des Finanzanlagevermögens						
	Einzahlungen aus Finanzierungstätigkeit						
31	+ Einz. aus der Aufnahme v. Krediten und wirtschaftlich vergleichbaren Vorgängen für Investitionen				1.585.000		
	Summe			130.000	1.814.738		
	Auszahlungen aus Investitionstätigkeit						
24	- Ausz. für den Erwerb von Grundstücken und Gebäuden			-215.000	-159.200	-3.056.500	-2.856.500
25	- Ausz. für Baumaßnahmen	-2.882.000	-958.750	-3.438.000	-1.704.971	-26.994.375	-24.907.500
26	- Ausz. für Investitionen in das sonstige Sachanlagevermögen und immaterielle Anlagevermögen davon: Ausz. aus gewährten Investitionszuweisungen und -zuschüssen	-30.500		-55.500	-34.161	-563.500	-472.000
27	- Ausz. für Investitionen in das Finanzanlagevermögen						
	Auszahlungen aus Finanzierungstätigkeit						
32	- Ausz. für die Tilgung von Krediten und wirtschaftlich vergleichbaren Vorgängen für Investitionen	-355.116		-376.886	-310.925	-3.925.950	-2.870.932
	Summe	-3.267.616	-958.750	-4.085.386	-2.209.257	-34.540.325	-31.106.932
	Saldo (Einzahlungen ./ Auszahlungen)	-3.267.616	-958.750	-3.955.386	-394.519	-34.540.325	-31.106.932

Haushaltsplan 2026

Teilergebnishaushalt Budget B 13 Schwimmbad					
Stadt Babenhausen					
Nr.	Konten	Bezeichnung	Haushaltsansatz		Ergebnis des Jahresabschlusses 2024
			2026	2025	
		Ordentliche Erträge			
01	50	Privatrechtliche Leistungsentgelte	-3.700	-5.300	-2.047
02	51	Öffentlich-rechtliche Leistungsentgelte	-130.000	-120.000	-127.015
03	548-549	Kostensersatzleistungen und -erstattungen			-253
04	52	Bestandsveränderungen und aktivierte Eigenleistungen			
05	55	Steuern und steuerähnliche Erträge einschl. Erträge aus gesetzlichen Umlagen			
06	547	Erträge aus Transferleistungen			
07	540-543	Erträge aus Zuweisungen und Zuschüssen für lfd. Zwecke und allgemeine Umlagen			
08	546	Erträge aus der Auflösung von Sonderposten aus Investitionszuweisungen, -zuschüssen und Investitionsbeiträgen	-98		-98
09	53	Sonstige ordentliche Erträge	-1.500	-1.500	-4.589
10		Summe der ordentlichen Erträge (Nr. 1 bis 9)	-135.298	-126.800	-134.001
		Ordentliche Aufwendungen			
11	62, 63, 640-643, 647-649, 65	Personalaufwendungen			
12	644-646	Versorgungsaufwendungen			
13	60, 61, 67-69	Aufwendungen für Sach- und Dienstleistungen	596.200	596.200	499.372
14	66	Abschreibungen	173.013	159.107	161.362
15	71	Aufwendungen für Zuweisungen und Zuschüsse sowie besondere Finanzaufwendungen			
16	73	Steueraufwendungen einschl. Aufwendungen aus gesetzlichen Umlageverpflichtungen			
17	72	Transferaufwendungen			
18	70, 74, 76	Sonstige ordentliche Aufwendungen			
19		Summe der ordentlichen Aufwendungen (Nr. 11 bis 18)	769.213	755.307	660.733
20		Verwaltungsergebnis (Nr. 10 ./ Nr. 19)	633.915	628.507	526.732
21	56, 57	Finanzerträge	-255.906	-256.000	-313.618
22	77	Finanzaufwendungen	22.422	27.755	38.949
23		Finanzergebnis (Nr. 21 bis Nr. 22)	-233.484	-228.245	-274.669
24		Ordentliches Ergebnis (Verwaltungsergebnis und Finanzergebnis Nr. 20 und Nr. 23)	400.431	400.262	252.063
25	59	Außerordentliche Erträge			
26	79	Außerordentliche Aufwendungen			
27		Außerordentliches Ergebnis (Nr. 25 ./ Nr. 26)			
28		Jahresergebnis vor internen Leistungsbeziehungen (ordentliches Ergebnis und außerordentliches Ergebnis Nr. 24 und Nr. 27)	400.431	400.262	252.063
29		Erlöse der internen Leistungsbeziehungen	-20.000		-19.191
30		Kosten der internen Leistungsbeziehungen	80.000	67.000	76.838
31		Ergebnis der internen Leistungsbeziehungen	60.000	67.000	57.647
32		Jahresergebnis nach internen Leistungsbeziehungen	460.431	467.262	309.710

Haushaltsplan 2026

Teilergebnishaushalt mit Sachkonten Budget B 13 Schwimmbad

Stadt Babenhausen

			Haushaltsansatz		
Nr.	Konten	Bezeichnung	2026	2025	Ergebnis des Jahresabschlusses 2024
01	50	1 Privatrechtliche Leistungsentgelte	-3.700	-5.300	-2.047
5003000		Umsatzerlöse aus Überlassung Gebäude und Räume	-1.700	-1.700	-1.539
5004000		Umsatzerlöse aus Überlassung von Rechten	-2.000	-3.600	-508
02	51	2 Öffentlich-rechtliche Leistungsentgelte	-130.000	-120.000	-127.015
5110000		öffentlich rechtliche Benutzungsgebühren	-130.000	-120.000	-127.015
03	548-549	3 Kostenersatzleistungen und -erstattungen			-253
5487000		Kostenerstattungen von priv Unternehmen			-253
08	546	8 Erträge a.Auflösung v.SoPos aus Investitionszuweisungen,-zuschüssen u.-beiträge	-98		-98
5461000		Erträge Auflös SOPO Invest nicht öffentl Bereich	-98		-98
09	53	9 Sonstige ordentliche Erträge	-1.500	-1.500	-4.589
5300100		Nebenerlöse aus Vermietung und Verpachtung	-1.500	-1.500	59
5380000		Erträge Herabsetz/Auflös Rückst			-31
5391000		Steuererstattungen			-4.616
10		10 Summe der ordentlichen Erträge (Nr. 1 - 9)	-135.298	-126.800	-134.002
13	60, 61, 67-69	13 Aufwendungen für Sach- und Dienstleistungen	596.200	596.200	499.372
6010100		Aufw. für Büromat. u. Drucks. d. Verw. u. ähnl. Ei	1.000	1.000	29
6020000		Hilfsstoffe	500	500	56
6030200		Laborbedarf, Chemikalien	18.000	18.000	16.195
6051000		Strom	60.000	60.000	47.636
6052000		Gas	50.000	50.000	23.998
6055000		Treibstoffe	1.000	1.000	297
6056000		Frischwasser	2.000	2.000	2.112
6058000		Schmutzwasser	18.000	18.000	13.781
6059000		Niederschlagswasser	500	500	324
6061000		Materialaufw. für Gebäude u. Außenanlagen	5.000	5.000	8.039
6062000		Materialaufw. für techn. Anlagen in Betriebsbauten	32.000	32.000	3.673
6063000		Materialaufw. für Einrichtungen und Ausstattungen	2.000	2.000	5.747
6069000		sonstiger Aufw. für Reparatur u. Instandhaltung	1.000	1.000	
6081000		Reinigungsmaterial	3.000	3.000	623
6081010		Reinigungsmaterial ILV (0103001)			
6089000		übriger sonstiger Materialaufwand	1.000	1.000	2.159
6107000		Aufwand Bäderservice	330.000	330.000	322.991
6139000		Sonstige weitere Fremdleistungen	250	250	
6139600		Abwasseruntersuchung/Einleiterlaubnis	2.500	2.500	4.285
6161000		Instandh. Gebäude, Außenanl. (Bauunterhaltung)	35.000	35.000	5.837
6162000		Instandh. von techn. Anlagen in Betriebsbauten	10.000	10.000	4.030
6163000		Instandh. von Einrichtungen und Ausstattungen	5.000	5.000	374
6164000		Instandhaltung von Fahrzeugen	3.000	3.000	95
6166000		Wartungskosten	40.000	40.000	12.818
6171000		Aufwendungen für Fremdensorgung			377
6171003		Containergebühren	3.500	3.500	1.185
6171004		Grünabfälle	2.000	2.000	874
6174000		Schädlingsbekämpfung	5.000	5.000	968
6179003		EDV-Betreuung und Verarbeitung (u.a. DL, mtl. Ber)	5.000	5.000	3.394
6700102		Mieten Geräte	2.000	2.000	1.428
6700107		Mieten Container	100	100	258
6712000		Leasing Geräte	10.000	10.000	5.604
6730000		Gebühren			253
6750000		Bankspesen / Kosten d. Geldverkehrs u.d. Kapitalbe	250	250	368
6771000		Aufw. für Sachverst., Rechtsanwälte u. Gerichtskos	10.000	10.000	

Haushaltsplan 2026

Teilergebnishaushalt mit Sachkonten Budget B 13 Schwimmbad

Stadt Babenhausen

			Haushaltsansatz		
Nr.	Konten	Bezeichnung	2026	2025	Ergebnis des Jahresabschlusses 2024
6772000		Aufw. für Steuerberatung & Wirtschaftsprüfung	4.000	4.000	2.500
6778000		Aufw. für Gutachten			30
6820000		Porto und Versandkosten	100	100	
6832000		Telefonkosten	1.000	1.000	593
6861000		Aufw. für Öffentlichkeitsarbeit	1.000	1.000	
6880000		Aufw. für Fort- und Weiterbildung	5.000	5.000	
6900100		Beiträge f. Gebäudebezogene Versicherungen	1.500	1.500	1.280
6909000		Beiträge für sonstige Versicherungen	5.000	5.000	5.162
6993012		Pauschale Kürzungen	-80.000	-80.000	
14	66	14 Abschreibungen	173.013	159.107	161.362
6620000		Abschr. Gebäude u. -einr., SachAnlag., InfrStrktV	94.367	82.704	82.704
6630000		Abschr. auf techn. Anlagen u. Maschinen	74.017	74.017	74.017
6642000		Abschr. auf Betriebsausstattung	3.282	1.721	3.565
6645000		Abschr. auf Geschäftsausstattung	338	338	338
6650000		Abschreibung geringwertige Wirtschaftsgüter (GWG)	1.009	327	738
19		19 Summe der ordentlichen Aufwendungen (Nr. 11 -18)	769.213	755.307	660.734
20		20 Verwaltungsergebnis (Nr. 10 ./, Nr. 19)	633.915	628.507	526.732
21	56, 57	21 Finanzerträge	-255.906	-256.000	-313.618
5630000		Ertr.aus Betl.an nicht verb.UN m.den Vertr.ü.Gew.	-239.906	-240.000	-287.994
5660000		Erträge aus Wertp. des Finanzanlageverm.	-16.000	-16.000	-25.624
22	77	22 Finanzaufwendungen	22.422	27.755	38.949
7710000		Bankzinsen			6.406
7711000		Bankzinsen (Kreditmarkt)	22.422	27.755	32.543
23		23 Finanzergebnis (Nr. 21 - Nr. 22)	-233.484	-228.245	-274.669
24		24 Ordentliches Ergebnis (Verwaltungsergebnis und Finanzergebnis Nr. 20 + 23)	400.431	400.262	252.063
28		28 Jahresergebnis vor Internen Leistungsbeziehungen (Nr. 24 und Nr. 27)	400.431	400.262	252.063
29		29 Erlöse der internen Leistungsbeziehungen	-20.000		-19.191
30		30 Kosten der internen Leistungsbeziehungen	80.000	67.000	76.838
31		31 Ergebnis der internen Leistungsbeziehungen	60.000	67.000	57.647
32		32 Jahresergebnis nach Internen Leistungsbeziehungen	460.431	467.262	309.710

Haushaltsplan 2026

Teilfinanzhaushalt Budget B 13 Schwimmbad							
Stadt Babenhausen							
		Haushaltsansatz			Investitions- und Investitionsförderungsmaßnahmen		
Nr.	Bezeichnung	2026	Verpflichtungs-ermächtigungen	2025	Ergebnis des Jahresabschlusses 2024	Gesamtauszahlungsbedarf	davon bisher bereitgestellt
	Einzahlungen aus Investitionstätigkeit						
20	+ Einz. aus Investitionszuweis. und -zuschüssen sowie aus Investitionsbeiträgen	50.000					
21	+ Einz. aus Abgängen von Vermögensgegenständen des Sachanlagevermögens und des immateriellen Anlagevermögens						
22	+ Einz. aus Abgängen von Vermögensgegenständen des Finanzanlagevermögens						
	Einzahlungen aus Finanzierungstätigkeit						
31	+ Einz. aus der Aufnahme v. Krediten und wirtschaftlich vergleichbaren Vorgängen für Investitionen						
	Summe	50.000					
	Auszahlungen aus Investitionstätigkeit						
24	- Ausz. für den Erwerb von Grundstücken und Gebäuden	-650.000				-700.000	-650.000
25	- Ausz. für Baumaßnahmen					-535.000	-535.000
26	- Ausz. für Investitionen in das sonstige Sachanlagevermögen und immaterielle Anlagevermögen davon: Ausz. aus gewährten Investitionszuweisungen und -zuschüssen	-10.000		-10.000	-5.703	-150.000	-120.000
27	- Ausz. für Investitionen in das Finanzanlagevermögen						
	Auszahlungen aus Finanzierungstätigkeit						
32	- Ausz. für die Tilgung von Krediten und wirtschaftlich vergleichbaren Vorgängen für Investitionen	-180.000		-180.525	-182.100	-2.157.725	-1.635.225
	Summe	-840.000		-190.525	-187.803	-3.542.725	-2.940.225
	Saldo (Einzahlungen ./ Auszahlungen)	-790.000		-190.525	-187.803	-3.542.725	-2.940.225

Haushaltsplan 2026

Teilergebnishaushalt Budget B 14 Bestattungswesen

Stadt Babenhausen

		Haushaltsansatz			
Nr.	Konten	Bezeichnung	2026	2025	Ergebnis des Jahresabschlusses 2024
		Ordentliche Erträge			
01	50	Privatrechtliche Leistungsentgelte			
02	51	Öffentlich-rechtliche Leistungsentgelte	-302.000	-282.000	-288.107
03	548-549	Kostensersatzleistungen und -erstattungen	-10.000	-10.000	-14.943
04	52	Bestandsveränderungen und aktivierte Eigenleistungen			-10.375
05	55	Steuern und steuerähnliche Erträge einschl. Erträge aus gesetzlichen Umlagen			
06	547	Erträge aus Transferleistungen			
07	540-543	Erträge aus Zuweisungen und Zuschüssen für lfd. Zwecke und allgemeine Umlagen			
08	546	Erträge aus der Auflösung von Sonderposten aus Investitionszuweisungen, -zuschüssen und Investitionsbeiträgen			
09	53	Sonstige ordentliche Erträge			-53
10		Summe der ordentlichen Erträge (Nr. 1 bis 9)	-312.000	-292.000	-313.479
		Ordentliche Aufwendungen			
11	62, 63, 640-643, 647-649, 65	Personalaufwendungen	49.966	47.969	40.203
12	644-646	Versorgungsaufwendungen	3.149	3.335	2.587
13	60, 61, 67-69	Aufwendungen für Sach- und Dienstleistungen	23.850	23.850	21.003
14	66	Abschreibungen	9.306	4.720	7.993
15	71	Aufwendungen für Zuweisungen und Zuschüsse sowie besondere Finanzaufwendungen			
16	73	Steueraufwendungen einschl. Aufwendungen aus gesetzlichen Umlageverpflichtungen			
17	72	Transferaufwendungen			
18	70, 74, 76	Sonstige ordentliche Aufwendungen			
19		Summe der ordentlichen Aufwendungen (Nr. 11 bis 18)	86.271	79.874	71.787
20		Verwaltungsergebnis (Nr. 10 ./ Nr. 19)	-225.729	-212.126	-241.692
21	56, 57	Finanzerträge			
22	77	Finanzaufwendungen	2.784	2.931	3.079
23		Finanzergebnis (Nr. 21 bis Nr. 22)	2.784	2.931	3.079
24		Ordentliches Ergebnis (Verwaltungsergebnis und Finanzergebnis Nr. 20 und Nr. 23)	-222.945	-209.195	-238.613
25	59	Außerordentliche Erträge			
26	79	Außerordentliche Aufwendungen			70
27		Außerordentliches Ergebnis (Nr. 25 ./ Nr. 26)			70
28		Jahresergebnis vor internen Leistungsbeziehungen (ordentliches Ergebnis und außerordentliches Ergebnis Nr. 24 und Nr. 27)	-222.945	-209.195	-238.543
29		Erlöse der internen Leistungsbeziehungen			
30		Kosten der internen Leistungsbeziehungen	397.480	399.805	427.842
31		Ergebnis der internen Leistungsbeziehungen	397.480	399.805	427.842
32		Jahresergebnis nach internen Leistungsbeziehungen	174.535	190.610	189.299

Haushaltsplan 2026

Teilergebnishaushalt mit Sachkonten Budget B 14 Bestattungswesen

Stadt Babenhausen

			Haushaltsansatz		
Nr.	Konten	Bezeichnung	2026	2025	Ergebnis des Jahresabschlusses 2024
02	51	2 Öffentlich-rechtliche Leistungsentgelte	-302.000	-282.000	-288.107
5101000		öffentlich rechtliche Verwaltungsgebühren	-2.000	-2.000	-3.142
5110000		öffentlich rechtliche Benutzungsgebühren	-160.000	-130.000	-169.710
5110040		Erwerb Nutzungsrechte/Bestattungen	-140.000	-150.000	-115.255
03	548-549	3 Kostenersatzleistungen und -erstattungen	-10.000	-10.000	-14.943
5488000		Kostenerstattungen von übrigen Bereichen	-10.000	-10.000	-14.943
04	52	4 Bestandsveränderungen und aktivierte Eigenleistungen			-10.375
09	53	9 Sonstige ordentliche Erträge			-53
5380000		Erträge Herabsetz/Auflös Rückst			-53
10		10 Summe der ordentlichen Erträge (Nr. 1 - 9)	-312.000	-292.000	-313.478
11	62, 63, 640-643, 647-649, 65	11 Personalaufwendungen	49.966	47.969	40.203
6201000		Entgelt Beschäftigte	41.127	40.017	33.518
6201032		Leistungsentgelt Beschäftigte (ab 2012) LOGA!			867
6221000		Urlaubsgeld Arbeitnehmer			314
6229000		sonstige Entgelte für andere Zeiten			-2.002
6401000		AG-Anteil zur Sozialvers. Entgeltbereich	8.839	7.952	7.006
6550000		Aufwendungen für Dienstjubiläen			500
12	644-646	12 Versorgungsaufwendungen	3.149	3.335	2.587
6451000		Auf. an Verso. kassen f tarifl. Beschäftigte (ZVK)	3.149	3.335	2.587
13	60, 61, 67-69	13 Aufwendungen für Sach- und Dienstleistungen	23.850	23.850	21.003
6010100		Aufw. für Büromat. u. Drucks. d. Verw. u. ähnl. Ei	100	100	
6020000		Hilfsstoffe	1.000	1.000	1.078
6061000		Materialaufw. für Gebäude u. Außenanlagen	1.000	1.000	511
6062000		Materialaufw. für techn. Anlagen in Betriebsbauten			27
6063000		Materialaufw. für Einrichtungen und Ausstattungen	2.000	2.000	1.358
6069000		sonstiger Aufw. für Reparatur u. Instandhaltung	500	500	143
6081010		Reinigungsmaterial ILV (0103001)			
6089000		übriger sonstiger Materialaufwand	500	500	133
6102000		Pflege Kataster	2.000	2.000	2.854
6166000		Wartungskosten	500	500	189
6171000		Aufwendungen für Fremdensorgung	3.000	3.000	781
6171003		Containergebühren	2.000	2.000	1.961
6171004		Grünabfälle	5.000	5.000	5.747
6179003		EDV-Betreuung und Verarbeitung (u.a. DL, mtl. Ber)	500	500	70
6712000		Leasing Geräte	350	350	319
6773000		Aufw. für betriebswirtsch. Beratungen u. ähnl.	5.000	5.000	5.831
6850000		Reisekosten	100	100	
6880000		Aufw. für Fort- und Weiterbildung	200	200	
6993000		übrige sonstige betriebliche Aufwendungen	100	100	
14	66	14 Abschreibungen	9.306	4.720	7.993
6620000		Abschr. Gebäude u. -einr., SachAnlag., InfrStrktV	4.778	2.785	3.746
6642000		Abschr. auf Betriebsausstattung	2.893	1.653	1.860
6645000		Abschr. auf Geschäftsausstattung	1.353		238
6650000		Abschreibung geringwertige Wirtschaftsgüter (GWG)	282	282	282
6671000		Abschreibung auf Ford. Wg. Uneinbringlichkeit			1.868
19		19 Summe der ordentlichen Aufwendungen (Nr. 11 -18)	86.271	79.874	71.786
20		20 Verwaltungsergebnis (Nr. 10 ./, Nr. 19)	-225.729	-212.126	-241.692
22	77	22 Finanzaufwendungen	2.784	2.931	3.079

Haushaltsplan 2026

Teilergebnishaushalt mit Sachkonten Budget B 14 Bestattungswesen

Stadt Babenhausen

		Haushaltsansatz			
Nr.	Konten	Bezeichnung	2026	2025	Ergebnis des Jahresabschlusses 2024
7711000		Bankzinsen (Kreditmarkt)	2.784	2.931	3.079
23		23 Finanzergebnis (Nr. 21 - Nr. 22)	2.784	2.931	3.079
24		24 Ordentliches Ergebnis (Verwaltungsergebnis und Finanzergebnis Nr. 20 + 23)	-222.945	-209.195	-238.613
26	79	26 Außerordentliche Aufwendungen			70
7970000		periodenfremde Aufwendungen			70
27		27 Außerordentliches Ergebnis (Nr. 25 ./Nr. 26)			70
28		28 Jahresergebnis vor Internen Leistungsbeziehungen (Nr. 24 und Nr. 27)	-222.945	-209.195	-238.543
30		30 Kosten der internen Leistungsbeziehungen	397.480	399.805	427.842
31		31 Ergebnis der Internen Leistungsbeziehungen	397.480	399.805	427.842
32		32 Jahresergebnis nach Internen Leistungsbeziehungen	174.535	190.610	189.299

Haushaltsplan 2026

Teilfinanzhaushalt Budget B 14 Bestattungswesen							
Stadt Babenhausen							
		Haushaltsansatz			Investitions- und Investitionsförderungsmaßnahmen		
Nr.	Bezeichnung	2026	Verpflichtungs-ermächtigungen	2025	Ergebnis des Jahresabschlusses 2024	Gesamtauszahlungsbedarf	davon bisher bereitgestellt
	Einzahlungen aus Investitionstätigkeit						
20	+ Einz. aus Investitionszuweis. und -zuschüssen sowie aus Investitionsbeiträgen						
21	+ Einz. aus Abgängen von Vermögensgegenständen des Sachanlagevermögens und des immateriellen Anlagevermögens						
22	+ Einz. aus Abgängen von Vermögensgegenständen des Finanzanlagevermögens						
	Einzahlungen aus Finanzierungstätigkeit						
31	+ Einz. aus der Aufnahme v. Krediten und wirtschaftlich vergleichbaren Vorgängen für Investitionen						
	Summe						
	Auszahlungen aus Investitionstätigkeit						
24	- Ausz. für den Erwerb von Grundstücken und Gebäuden				-6.782	-105.000	-105.000
25	- Ausz. für Baumaßnahmen	-5.000		-50.000	-1.396	-145.000	-130.000
26	- Ausz. für Investitionen in das sonstige Sachanlagevermögen und immaterielle Anlagevermögen davon: Ausz. aus gewährten Investitionszuweisungen und -zuschüssen	-12.000		-12.000	-20.652	-150.000	-114.000
27	- Ausz. für Investitionen in das Finanzanlagevermögen						
	Auszahlungen aus Finanzierungstätigkeit						
32	- Ausz. für die Tilgung von Krediten und wirtschaftlich vergleichbaren Vorgängen für Investitionen	-5.930		-5.930	-5.930	-71.160	-53.370
	Summe	-22.930		-67.930	-34.760	-471.160	-402.370
	Saldo (Einzahlungen ./ Auszahlungen)	-22.930		-67.930	-34.760	-471.160	-402.370

Haushaltsplan 2026

Teilergebnishaushalt Budget B 15 Kommunale Dienstleistungen					
Stadt Babenhausen					
Nr.	Konten	Bezeichnung	Haushaltsansatz		Ergebnis des Jahresabschlusses 2024
			2026	2025	
		Ordentliche Erträge			
01	50	Privatrechtliche Leistungsentgelte	-45.000	-36.750	-53.546
02	51	Öffentlich-rechtliche Leistungsentgelte	-60.000	-54.000	-65.874
03	548-549	Kostensersatzleistungen und -erstattungen	-189.195	-189.195	-197.899
04	52	Bestandsveränderungen und aktivierte Eigenleistungen			
05	55	Steuern und steuerähnliche Erträge einschl. Erträge aus gesetzlichen Umlagen			
06	547	Erträge aus Transferleistungen			
07	540-543	Erträge aus Zuweisungen und Zuschüssen für lfd. Zwecke und allgemeine Umlagen			
08	546	Erträge aus der Auflösung von Sonderposten aus Investitionszuweisungen, -zuschüssen und Investitionsbeiträgen	-651	-598	-598
09	53	Sonstige ordentliche Erträge			-3.909
10		Summe der ordentlichen Erträge (Nr. 1 bis 9)	-294.846	-280.543	-321.825
		Ordentliche Aufwendungen			
11	62, 63, 640-643, 647-649, 65	Personalaufwendungen	2.222.751	2.158.534	2.008.896
12	644-646	Versorgungsaufwendungen	145.702	150.781	138.703
13	60, 61, 67-69	Aufwendungen für Sach- und Dienstleistungen	363.500	363.500	384.718
14	66	Abschreibungen	199.479	144.191	153.437
15	71	Aufwendungen für Zuweisungen und Zuschüsse sowie besondere Finanzaufwendungen			
16	73	Steueraufwendungen einschl. Aufwendungen aus gesetzlichen Umlageverpflichtungen			
17	72	Transferaufwendungen			
18	70, 74, 76	Sonstige ordentliche Aufwendungen	5.500	5.500	5.167
19		Summe der ordentlichen Aufwendungen (Nr. 11 bis 18)	2.936.932	2.822.506	2.690.922
20		Verwaltungsergebnis (Nr. 10 ./ Nr. 19)	2.642.086	2.541.963	2.369.097
21	56, 57	Finanzerträge			
22	77	Finanzaufwendungen		44	311
23		Finanzergebnis (Nr. 21 bis Nr. 22)		44	311
24		Ordentliches Ergebnis (Verwaltungsergebnis und Finanzergebnis Nr. 20 und Nr. 23)	2.642.086	2.542.007	2.369.408
25	59	Außerordentliche Erträge			-5.521
26	79	Außerordentliche Aufwendungen			4.838
27		Außerordentliches Ergebnis (Nr. 25 ./ Nr. 26)			-683
28		Jahresergebnis vor internen Leistungsbeziehungen (ordentliches Ergebnis und außerordentliches Ergebnis Nr. 24 und Nr. 27)	2.642.086	2.542.007	2.368.725
29		Erlöse der internen Leistungsbeziehungen	-1.943.800	-1.630.250	-2.056.149
30		Kosten der internen Leistungsbeziehungen	1.008.005	658.000	944.195
31		Ergebnis der internen Leistungsbeziehungen	-935.795	-972.250	-1.111.954
32		Jahresergebnis nach internen Leistungsbeziehungen	1.706.291	1.569.757	1.256.771

Haushaltsplan 2026

Teilergebnishaushalt mit Sachkonten Budget B 15 Kommunale Dienstleistungen

Stadt Babenhausen

			Haushaltsansatz		
Nr.	Konten	Bezeichnung	2026	2025	Ergebnis des Jahresabschlusses 2024
01	50	1 Privatrechtliche Leistungsentgelte	-45.000	-36.750	-53.546
5090000		sonstige Umsatzerlöse			-4.043
5090004		UE Windelsäcke/Inkontinenzabfälle	-7.000	-6.750	-8.716
5090003		UE Altmetall u.-papier	-10.000	-10.000	-13.612
5090011		UE Bio-Beutel/Müllis	-28.000	-20.000	-27.175
02	51	2 Öffentlich-rechtliche Leistungsentgelte	-60.000	-54.000	-65.874
5110000		öffentlich rechtliche Benutzungsgebühren	-60.000	-54.000	-65.874
03	548-549	3 Kostenersatzleistungen und -erstattungen	-189.195	-189.195	-197.899
5483000		Kostenerstattungen von Zweckverbänden u. dergl.	-1.150	-1.150	-3.012
5483001		Zuschuss ZAW/BASK	-30.000	-30.000	-31.111
5483002		Kostenerstattung ZAW -Wilder Müll	-81.745	-81.745	-82.226
5483003		Zuschuss ZAW - DSD Abfallberatung	-1.500	-1.500	-1.512
5483004		Kostenersätze für Container -ZAW	-72.500	-72.500	-77.024
5488000		Kostenerstattungen von übrigen Bereichen			-67
5490000		andere Kostenersatzleistungen und Erstattungen	-2.300	-2.300	-2.610
5491000		andere Kostenersatzlsg.u.Erstg.(PRIVATRECHTL!)			-336
08	546	8 Erträge a.Auflösung v.SoPos aus Investitionszuweisungen,-zuschüssen u.-beiträge	-651	-598	-598
5460100		Erträge Auflös SOPO Invest vom öffentl Bereich	-598	-598	-598
5461000		Erträge Auflös SOPO Invest nicht öffentl Bereich	-53		
09	53	9 Sonstige ordentliche Erträge			-3.909
5330000		Erträge aus Schadensersatzleistungen			-190
5331000		Erträge aus Schadensersatzl. v. Versicherungen			-3.719
10		10 Summe der ordentlichen Erträge (Nr. 1 - 9)	-294.846	-280.543	-321.826
11	62, 63, 640-643, 647-649, 65	11 Personalaufwendungen	2.222.751	2.158.534	2.008.896
6201000		Entgelt Beschäftigte	1.820.497	1.792.554	1.641.950
6201032		Leistungsentgelt Beschäftigte (ab 2012) LOGA!			29.999
6201033		Entg. Aushilfen (manuelle Bg.; ab 12/2012)			2.338
6221000		Urlaubsgeld Arbeitnehmer			19.424
6229000		sonstige Entgelte für andere Zeiten			-41.618
6251010		Aufstockung ATZ			4.977
6290000		Pauschale Kürzungen		-3.000	
6401000		AG-Anteil zur Sozialvers. Entgeltbereich	402.254	368.980	359.863
6482000		RS Altersteilzeit Personalaufwand Beschäftigte			-9.130
6550000		Aufwendungen für Dienstjubiläen			1.050
6590000		übrige sonstige Personalaufwendungen			44
12	644-646	12 Versorgungsaufwendungen	145.702	150.781	138.703
6451000		Auf. an Verso. kassen f tarifl. Beschäftigte (ZVK)	145.702	150.781	138.703
13	60, 61, 67-69	13 Aufwendungen für Sach- und Dienstleistungen	363.500	363.500	384.718
6020100		Bestandsveränderungen Lager			6.956
6010100		Aufw. für Büromat. u. Drucks. d. Verw. u. ähnl. Ei	400	400	
6020000		Hilfsstoffe	14.000	14.000	12.349
6055000		Treibstoffe	55.000	55.000	53.718
6061000		Materialaufw. für Gebäude u. Außenanlagen	1.000	1.000	
6062000		Materialaufw. für techn. Anlagen in Betriebsbauten	500	500	
6063000		Materialaufw. für Einrichtungen und Ausstattungen	3.000	3.000	6.527
6069000		sonstiger Aufw. für Reparatur u. Instandhaltung	25.100	25.100	30.440
6070000		Aufw. für Berufskleidung, Arbeitsschuttmittel	12.100	12.100	15.058
6081000		Reinigungsmaterial	200	200	67

Haushaltsplan 2026

Teilergebnishaushalt mit Sachkonten Budget B 15 Kommunale Dienstleistungen

Stadt Babenhausen

		Haushaltsansatz			
Nr.	Konten	Bezeichnung	2026	2025	Ergebnis des Jahresabschlusses 2024
6081010		Reinigungsmaterial ILV (0103001)			
6089000		übriger sonstiger Materialaufwand	7.000	7.000	6.769
6161000		Instandh. Gebäude, Außenanl. (Bauunterhaltung)	1.000	1.000	
6162000		Instandh. von techn. Anlagen in Betriebsbauten	1.000	1.000	
6163000		Instandh. von Einrichtungen und Ausstattungen	250	250	
6164000		Instandhaltung von Fahrzeugen	80.000	80.000	87.687
6166000		Wartungskosten	16.000	16.000	11.169
6169000		sonstige Fremdinstandhaltung			924
6171000		Aufwendungen für Fremdensorgung	700	700	456
6171002		Inkontinenzwindeln	7.000	7.000	7.219
6171003		Containergebühren	50.000	50.000	53.122
6171004		Grünabfälle	19.000	19.000	16.059
6173000		Fremdreinigung			597
6179000		And. sonstige Aufwendungen für bezogene Leistungen	2.000	2.000	1.574
6179003		EDV-Betreuung und Verarbeitung (u.a. DL, mtl. Ber)	5.000	5.000	7.458
6179006		Ankauf Müllbeutel/Müllis	21.000	21.000	27.471
6700102		Mieten Geräte	500	500	
6711000		Leasing Fahrzeuge			660
6712000		Leasing Geräte	2.400	2.400	1.946
6771000		Aufw. für Sachverst., Rechtsanwälte u. Gerichtskos			1.170
6810000		Aufw. für Zeitungen u Fachlit. d. Verw. u ähnl. Ei	200	200	536
6820000		Porto und Versandkosten	50	50	14
6831000		Datenübertragungskosten			73
6832000		Telefonkosten	4.000	4.000	4.704
6850000		Reisekosten	700	700	1.092
6880000		Aufw. für Fort- und Weiterbildung	8.000	8.000	6.687
6901000		Kfz-Versicherungsbeiträge	25.000	25.000	20.841
6909000		Beiträge für sonstige Versicherungen	1.400	1.400	1.055
6993000		übrige sonstige betriebliche Aufwendungen			321
14	66	14 Abschreibungen	199.479	144.191	153.437
6620000		Abschr. Gebäude u. -einr. , SachAnlag., InfrStrktV	3.946	5.322	1.322
6630000		Abschr. auf techn. Anlagen u. Maschinen	17.967	10.886	14.486
6641000		Abschr. auf andere Anlagen			1.725
6642000		Abschr. auf Betriebsausstattung	12.208	7.173	10.985
6643000		Abschr. auf Fuhrpark	147.132	111.858	113.233
6645000		Abschr. auf Geschäftsausstattung	2.876	947	1.145
6650000		Abschreibung geringwertige Wirtschaftsgüter (GWG)	15.350	8.005	10.542
18	70, 74, 76	18 Sonstige ordentliche Aufwendungen	5.500	5.500	5.167
7030000		Kfz-Steuer	5.500	5.500	5.167
19		19 Summe der ordentlichen Aufwendungen (Nr. 11 -18)	2.936.932	2.822.506	2.690.921
20		20 Verwaltungsergebnis (Nr. 10 ./, Nr. 19)	2.642.086	2.541.963	2.369.095
22	77	22 Finanzaufwendungen		44	311
7711000		Bankzinsen (Kreditmarkt)		44	311
23		23 Finanzergebnis (Nr. 21 - Nr. 22)		44	311
24		24 Ordentliches Ergebnis (Verwaltungsergebnis und Finanzergebnis Nr. 20 + 23)	2.642.086	2.542.007	2.369.406
25	59	25 Außerordentliche Erträge			-5.521
5912000		Ertr. aus der Veräuß.v. Vermögensgegenst.			-5.849
5989000		sonstige periodenfremde Erträge			328
26	79	26 Außerordentliche Aufwendungen			4.838
7911000		außerplanmäß. Abschr. auf Sachanlagen			6

Haushaltsplan 2026

Teilergebnishaushalt mit Sachkonten Budget B 15 Kommunale Dienstleistungen

Stadt Babenhausen

		Haushaltsansatz			
Nr.	Konten	Bezeichnung	2026	2025	Ergebnis des Jahresabschlusses 2024
7970000		periodenfremde Aufwendungen			4.830
27		27 Außerordentliches Ergebnis (Nr. 25 ./Nr. 26)			-683
28		28 Jahresergebnis vor Internen Leistungsbeziehungen (Nr. 24 und Nr. 27)	2.642.086	2.542.007	2.368.723
29		29 Erlöse der internen Leistungsbeziehungen	-1.943.800	-1.630.250	-2.056.149
30		30 Kosten der internen Leistungsbeziehungen	1.008.005	658.000	944.195
31		31 Ergebnis der Internen Leistungsbeziehungen	-935.795	-972.250	-1.111.954
32		32 Jahresergebnis nach Internen Leistungsbeziehungen	1.706.291	1.569.757	1.256.769

Haushaltsplan 2026

Teilfinanzhaushalt Budget B 15 Kommunale Dienstleistungen							
Stadt Babenhausen							
		Haushaltsansatz			Investitions- und Investitionsförderungsmaßnahmen		
Nr.	Bezeichnung	2026	Verpflichtungs-ermächtigungen	2025	Ergebnis des Jahresabschlusses 2024	Gesamtauszahlungsbedarf	davon bisher bereitgestellt
	Einzahlungen aus Investitionstätigkeit						
20	+ Einz. aus Investitionszuweis. und -zuschüssen sowie aus Investitionsbeiträgen						
21	+ Einz. aus Abgängen von Vermögensgegenständen des Sachanlagevermögens und des immateriellen Anlagevermögens				207		
22	+ Einz. aus Abgängen von Vermögensgegenständen des Finanzanlagevermögens						
	Einzahlungen aus Finanzierungstätigkeit						
31	+ Einz. aus der Aufnahme v. Krediten und wirtschaftlich vergleichbaren Vorgängen für Investitionen						
	Summe				207		
	Auszahlungen aus Investitionstätigkeit						
24	- Ausz. für den Erwerb von Grundstücken und Gebäuden	-200.000		-160.000		-360.000	-360.000
25	- Ausz. für Baumaßnahmen						
26	- Ausz. für Investitionen in das sonstige Sachanlagevermögen und immaterielle Anlagevermögen davon: Ausz. aus gewährten Investitionszuweisungen und -zuschüssen	-305.000		-370.000	-363.530	-3.008.000	-2.483.000
27	- Ausz. für Investitionen in das Finanzanlagevermögen						
	Auszahlungen aus Finanzierungstätigkeit						
32	- Ausz. für die Tilgung von Krediten und wirtschaftlich vergleichbaren Vorgängen für Investitionen			-13.685	-37.980	-375.085	-375.085
	Summe	-505.000		-543.685	-401.510	-3.743.085	-3.218.085
	Saldo (Einzahlungen ./ Auszahlungen)	-505.000		-543.685	-401.303	-3.743.085	-3.218.085

Haushaltsplan 2026

Teilergebnishaushalt Budget B 16 Hochbau & Stadtplanung					
Stadt Babenhausen					
Nr.	Konten	Bezeichnung	Haushaltsansatz		Ergebnis des Jahresabschlusses 2024
			2026	2025	
		Ordentliche Erträge			
01	50	Privatrechtliche Leistungsentgelte	-145.000	-121.000	-157.473
02	51	Öffentlich-rechtliche Leistungsentgelte	-6.000	-5.000	-8.510
03	548-549	Kostensersatzleistungen und -erstattungen	-25.000		-16.695
04	52	Bestandsveränderungen und aktivierte Eigenleistungen	-10.000	-15.000	-6.353
05	55	Steuern und steuerähnliche Erträge einschl. Erträge aus gesetzlichen Umlagen			
06	547	Erträge aus Transferleistungen			
07	540-543	Erträge aus Zuweisungen und Zuschüssen für lfd. Zwecke und allgemeine Umlagen	-4.492	-4.679	-4.895
08	546	Erträge aus der Auflösung von Sonderposten aus Investitionszuweisungen, -zuschüssen und Investitionsbeiträgen	-233.727	-191.877	-192.032
09	53	Sonstige ordentliche Erträge	-166.500	-88.500	-131.078
10		Summe der ordentlichen Erträge (Nr. 1 bis 9)	-590.718	-426.056	-517.035
		Ordentliche Aufwendungen			
11	62, 63, 640-643, 647-649, 65	Personalaufwendungen	885.319	833.930	735.693
12	644-646	Versorgungsaufwendungen	59.293	59.870	50.510
13	60, 61, 67-69	Aufwendungen für Sach- und Dienstleistungen	1.853.750	1.853.750	1.386.524
14	66	Abschreibungen	1.166.527	1.037.941	1.049.181
15	71	Aufwendungen für Zuweisungen und Zuschüsse sowie besondere Finanzaufwendungen	8.000	8.000	2.264
16	73	Steueraufwendungen einschl. Aufwendungen aus gesetzlichen Umlageverpflichtungen			
17	72	Transferaufwendungen			
18	70, 74, 76	Sonstige ordentliche Aufwendungen	90	20.000	19.313
19		Summe der ordentlichen Aufwendungen (Nr. 11 bis 18)	3.972.979	3.813.491	3.243.485
20		Verwaltungsergebnis (Nr. 10 ./ Nr. 19)	3.382.261	3.387.435	2.726.450
21	56, 57	Finanzerträge			
22	77	Finanzaufwendungen	67.139	19.740	23.440
23		Finanzergebnis (Nr. 21 bis Nr. 22)	67.139	19.740	23.440
24		Ordentliches Ergebnis (Verwaltungsergebnis und Finanzergebnis Nr. 20 und Nr. 23)	3.449.400	3.407.175	2.749.890
25	59	Außerordentliche Erträge			-212.434
26	79	Außerordentliche Aufwendungen			194.967
27		Außerordentliches Ergebnis (Nr. 25 ./ Nr. 26)			-17.468
28		Jahresergebnis vor Internen Leistungsbeziehungen (ordentliches Ergebnis und außerordentliches Ergebnis Nr. 24 und Nr. 27)	3.449.400	3.407.175	2.732.422
29		Erlöse der internen Leistungsbeziehungen	-2.120.355	-1.888.800	-2.113.122
30		Kosten der internen Leistungsbeziehungen	1.155.810	912.430	1.151.121
31		Ergebnis der internen Leistungsbeziehungen	-964.545	-976.370	-962.002
32		Jahresergebnis nach Internen Leistungsbeziehungen	2.484.855	2.430.805	1.770.420

Haushaltsplan 2026

Teilergebnishaushalt mit Sachkonten Budget B 16 Hochbau & Stadtplanung

Stadt Babenhausen

		Haushaltsansatz			
Nr.	Konten	Bezeichnung	2026	2025	Ergebnis des Jahresabschlusses 2024
01	50	1 Privatrechtliche Leistungsentgelte	-145.000	-121.000	-157.473
5003000		Umsatzerlöse aus Überlassung Gebäude und Räume	-90.000	-75.000	-90.815
5003999		Ermäßigung aus Vermietung, etc.			360
5004000		Umsatzerlöse aus Überlassung von Rechten	-55.000	-46.000	-63.766
5005000		Umsatzerlöse aus d sonst Nutzung v Vermögen/ Recht			-980
5090000		sonstige Umsatzerlöse			-2.272
02	51	2 Öffentlich-rechtliche Leistungsentgelte	-6.000	-5.000	-8.510
5101000		öffentlich rechtliche Verwaltungsgebühren	-6.000	-5.000	-6.600
5110060		Nebenerlöse aus Veranstaltungen- Umsatzpacht stpf.			-1.910
03	548-549	3 Kostenersatzleistungen und -erstattungen	-25.000		-16.695
5488000		Kostenerstattungen von übrigen Bereichen	-25.000		-11.736
5488004		Kostensätze für Planungen -Städteplanung-			-525
5490000		andere Kostenersatzleistungen und Erstattungen			-1.068
5491000		andere Kostenersatzlsg.u.Erstg.(PRIVATRECHTL!)			-3.367
04	52	4 Bestandsveränderungen und aktivierte Eigenleistungen	-10.000	-15.000	-6.353
07	540-543	7 Erträge aus Zuweisungen u.Zuschüssen für lfd.Zwecke u.allgemeine Umlagen	-4.492	-4.679	-4.895
5430100		Schuldendiensthilfen vom Land	-4.492	-4.679	-4.895
08	546	8 Erträge a.Auflösung v.SoPos aus Investitionszuweisungen,-zuschüssen u.-beiträge	-233.727	-191.877	-192.032
5460099		Erträge Auflös SOPO Sonderinvest. (Tilg. Land)	-128.811	-86.961	-86.961
5460100		Erträge Auflös SOPO Invest vom öffentl Bereich	-104.095	-104.095	-104.085
5461000		Erträge Auflös SOPO Invest nicht öffentl Bereich	-821	-821	-986
09	53	9 Sonstige ordentliche Erträge	-166.500	-88.500	-131.078
5300100		Nebenerlöse aus Vermietung und Verpachtung	-51.000	-37.000	-58.788
5300110		Erlöse aus Vermietung für Mobilfunkstandorte	-45.000	-45.000	-45.699
5302000		Nebenerlöse aus Abgabe von Energien und Abfällen		-6.000	-1.071
5309900		andere sonstige Nebenerlöse			-391
5330000		Erträge aus Schadensersatzleistungen	-50.500	-500	-37
5331000		Erträge aus Schadensersatzl. v. Versicherungen			-2.376
5380000		Erträge Herabsetz/Auflös Rückst			-3.261
5391000		Steuererstattungen	-20.000		-19.455
10		10 Summe der ordentlichen Erträge (Nr. 1 - 9)	-590.719	-426.056	-517.036
11	62, 63, 640-643, 647-649, 65	11 Personalaufwendungen	885.319	833.930	735.693
6201000		Entgelt Beschäftigte	728.683	718.440	611.209
6201032		Leistungsentgelt Beschäftigte (ab 2012) LOGA!			9.843
6221000		Urlaubsgeld Arbeitnehmer			6.518
6229000		sonstige Entgelte für andere Zeiten			-24.881
6290000		Pauschale Kürzungen		-29.877	
6401000		AG-Anteil zur Sozialvers. Entgeltbereich	154.036	142.767	126.710
6420000		Beiträge z. Berufsgenossenschaft u. Unfallvers.	2.600	2.600	2.041
6501000		Aufwendungen für Personaleinstellungen			3.903
6550000		Aufwendungen für Dienstjubiläen			350
12	644-646	12 Versorgungsaufwendungen	59.293	59.870	50.510
6451000		Auf. an Verso. kassen f tarifl. Beschäftigte (ZVK)	59.293	59.870	50.510
13	60, 61, 67-69	13 Aufwendungen für Sach- und Dienstleistungen	1.853.750	1.853.750	1.386.524
6010100		Aufw. für Büromat. u. Drucks. d. Verw. u. ähnl. Ei	400	400	147
6020000		Hilfsstoffe	500	500	
6051000		Strom	200.000	200.000	191.554
6052000		Gas	250.000	250.000	241.709

Haushaltsplan 2026

Teilergebnishaushalt mit Sachkonten Budget B 16 Hochbau & Stadtplanung

Stadt Babenhausen

Nr.	Konten	Bezeichnung	Haushaltsansatz		Ergebnis des Jahresabschlusses 2024
			2026	2025	
6054000		Heizöl / Pellets	20.000	20.000	8.423
6055000		Treibstoffe	500	500	322
6056000		Frischwasser	33.500	33.500	30.194
6058000		Schmutzwasser	23.000	23.000	19.174
6059000		Niederschlagswasser	15.100	15.100	12.225
6061000		Materialaufw. für Gebäude u. Außenanlagen	53.500	53.500	12.829
6062000		Materialaufw. für techn. Anlagen in Betriebsbauten	31.500	31.500	9.387
6063000		Materialaufw. für Einrichtungen und Ausstattungen	17.100	17.100	8.048
6065000		Materialaufw. für Straßen, Wege, Plätze u.ä.	1.000	1.000	1.633
6069000		sonstiger Aufw. für Reparatur u. Instandhaltung	15.069	15.070	1.924
6070000		Aufw. für Berufskleidung, Arbeitsschutzmittel	1.000	1.000	986
6081000		Reinigungsmaterial			308
6081010		Reinigungsmaterial ILV (0103001)			
6089000		übriger sonstiger Materialaufwand	500	500	1.080
6102000		Pflege Kataster	200	200	
6105000		Leistung Abrechnungsservice (Delta-T)	10.000	10.000	6.123
6139000		Sonstige weitere Fremdleistungen	11.500	11.500	6.366
6139108		Naturereignisse	10.000	10.000	
6139600		Abwasseruntersuchung/Einleiterlaubnis	5.000	5.000	3.769
6161000		Instandh. Gebäude, Außenanl. (Bauunterhaltung)	355.000	355.000	145.350
6162000		Instandh. von techn. Anlagen in Betriebsbauten	75.500	75.500	61.527
6163000		Instandh. von Einrichtungen und Ausstattungen	50.000	50.000	43.501
6164000		Instandhaltung von Fahrzeugen			154
6165300		Kanalspülung/Kanalreinigung	2.000	2.000	2.028
6166000		Wartungskosten	142.500	142.500	98.268
6171000		Aufwendungen für Fremdsorgung	32.500	32.500	37.711
6171004		Grünabfälle	6.200	6.200	1.546
6173000		Fremdreinigung	5.000	5.000	7.606
6174000		Schädlingsbekämpfung	5.000	5.000	2.460
6179000		And. sonstige Aufwendungen für bezogene Leistungen	22.500	22.500	2.297
6179003		EDV-Betreuung und Verarbeitung (u.a. DL, mtl. Ber)	6.575	6.575	9.037
6180000		Skonti, Boni			-25
6700102		Mieten Geräte	20.000	20.000	18.720
6700107		Mieten Container	10.000	10.000	6.995
6701000		Mieten, Pachten, Erbbauzinsen			368
6711000		Leasing Fahrzeuge			1.614
6712000		Leasing Geräte	5.700	5.700	4.518
6730000		Gebühren			613
6771000		Aufw. für Sachverst., Rechtsanwälte u. Gerichtskos	211.700	211.700	135.258
6774000		Aufw. für Rechnungs- und Kassenprüfung	5.000	5.000	
6777000		Aufw. für Vermessungen			2.202
6778000		Aufw. für Gutachten	30.000	30.000	25.203
6779101		Verkehrsplanung	100.000	100.000	56.166
6779102		Bauleitplanung	150.000	150.000	30.126
6779103		Stadtentwicklungsplan			16.169
6779110		Stadtumbau Hessen			2.921
6779111		Stadtumbau			2.374
6779115		Baumkontrolle	5.000	5.000	1.390
6810000		Aufw. für Zeitungen u Fachlit. d. Verw. u ähnl. Ei	2.500	2.500	1.457
6820000		Porto und Versandkosten	825	825	42
6832000		Telefonkosten	2.500	2.500	2.562

Haushaltsplan 2026

Teilergebnishaushalt mit Sachkonten Budget B 16 Hochbau & Stadtplanung					
Stadt Babenhausen					
Nr.	Konten	Bezeichnung	Haushaltsansatz		Ergebnis des Jahresabschlusses 2024
			2026	2025	
6840000		amtliche Bekanntmachungen	1.500	1.500	1.157
6850000		Reisekosten	1.500	1.500	
6862000		Aufw. für Gästebewirtung (Repräsentation)			380
6880000		Aufw. für Fort- und Weiterbildung	17.001	17.000	6.943
6900100		Beiträge f. Gebäudebezogene Versicherungen	90.000	90.000	75.349
6901000		Kfz-Versicherungsbeiträge			715
6920000		Aufw. für Schadensersatzleistungen			52
6970100		Wiederkehrende Straßenbeiträge (Stadtanteil)	25.000	25.000	25.562
6993000		übrige sonstige betriebliche Aufwendungen	500	500	10
6993012		Pauschale Kürzungen	-227.120	-227.120	
14	66	14 Abschreibungen	1.166.527	1.037.941	1.049.181
6615000		Abschr. aktivierte Investzuw.,-zuschüsse u. -beitr	17.914	17.914	17.914
6620000		Abschr. Gebäude u. -einr. , SachAnlag., InfrStrktV	1.055.984	955.710	958.083
6630000		Abschr. auf techn. Anlagen u. Maschinen	7.330	6.915	7.917
6642000		Abschr. auf Betriebsausstattung	70.361	49.548	54.387
6643000		Abschr. auf Fuhrpark	189	189	189
6645000		Abschr. auf Geschäftsausstattung	11.725	6.320	6.753
6650000		Abschreibung geringwertige Wirtschaftsgüter (GWG)	3.024	1.344	2.410
6671000		Abschreibung auf Ford. Wg. Uneinbringlichkeit			1.528
15	71	15 Aufwendungen f. Zuweisungen u. Zuschüssen sowie besonderen Finanzaufwendungen	8.000	8.000	2.264
7128120		Betriebskostenzuschuss Schwimmbad Harpertshausen	8.000	8.000	2.264
18	70, 74, 76	18 Sonstige ordentliche Aufwendungen	90	20.000	19.313
7020000		Grundsteuer		20.000	19.227
7030000		Kfz-Steuer	90		86
19		19 Summe der ordentlichen Aufwendungen (Nr. 11 -18)	3.972.979	3.813.491	3.243.485
20		20 Verwaltungsergebnis (Nr. 10 ./ Nr. 19)	3.382.260	3.387.435	2.726.449
22	77	22 Finanzaufwendungen	67.139	19.740	23.440
7710000		Bankzinsen			1.136
7711000		Bankzinsen (Kreditmarkt)	67.139	19.740	22.304
23		23 Finanzergebnis (Nr. 21 - Nr. 22)	67.139	19.740	23.440
24		24 Ordentliches Ergebnis (Verwaltungsergebnis und Finanzergebnis Nr. 20 + 23)	3.449.399	3.407.175	2.749.889
25	59	25 Außerordentliche Erträge			-212.434
5910000		Ertr. aus der Veräuß.von Grundst.,Gebäud.u.Anlagen			-208.347
5989000		sonstige periodenfremde Erträge			-158
5990910		sonstige außerordentliche Erträge investiv			-3.930
26	79	26 Außerordentliche Aufwendungen			194.967
7911000		außerplanmäß. Abschr. auf Sachanlagen			168.018
7970000		periodenfremde Aufwendungen			26.949
27		27 Außerordentliches Ergebnis (Nr. 25 ./Nr. 26)			-17.468
28		28 Jahresergebnis vor Internen Leistungsbeziehungen (Nr. 24 und Nr. 27)	3.449.399	3.407.175	2.732.421
29		29 Erlöse der internen Leistungsbeziehungen	-2.120.355	-1.888.800	-2.113.122
30		30 Kosten der internen Leistungsbeziehungen	1.155.810	912.430	1.151.121
31		31 Ergebnis der Internen Leistungsbeziehungen	-964.545	-976.370	-962.001
32		32 Jahresergebnis nach Internen Leistungsbeziehungen	2.484.854	2.430.805	1.770.420

Haushaltsplan 2026

Teilfinanzhaushalt Budget B 16 Hochbau & Stadtplanung							
Stadt Babenhausen							
		Haushaltsansatz			Investitions- und Investitionsförderungsmaßnahmen		
Nr.	Bezeichnung	2026	Verpflichtungs-ermächtigungen	2025	Ergebnis des Jahresabschlusses 2024	Gesamtauszahlungsbedarf	davon bisher bereitgestellt
	Einzahlungen aus Investitionstätigkeit						
20	+ Einz. aus Investitionszuweis. und -zuschüssen sowie aus Investitionsbeiträgen	1.300.295		1.560.295	60.295		
21	+ Einz. aus Abgängen von Vermögensgegenständen des Sachanlagevermögens und des immateriellen Anlagevermögens				358.600		
22	+ Einz. aus Abgängen von Vermögensgegenständen des Finanzanlagevermögens						
	Einzahlungen aus Finanzierungstätigkeit						
31	+ Einz. aus der Aufnahme v. Krediten und wirtschaftlich vergleichbaren Vorgängen für Investitionen						
	Summe	1.300.295		1.560.295	418.895		
	Auszahlungen aus Investitionstätigkeit						
24	- Ausz. für den Erwerb von Grundstücken und Gebäuden	-850.000		-520.000	-239.030	-6.900.000	-5.550.000
25	- Ausz. für Baumaßnahmen	-8.585.000		-4.400.000	-334.649	-41.090.000	-30.136.000
26	- Ausz. für Investitionen in das sonstige Sachanlagevermögen und immaterielle Anlagevermögen davon: Ausz. aus gewährten Investitionszuweisungen und -zuschüssen	-96.000		-131.000	-184.903	-857.100	-809.100
27	- Ausz. für Investitionen in das Finanzanlagevermögen						
	Auszahlungen aus Finanzierungstätigkeit						
32	- Ausz. für die Tilgung von Krediten und wirtschaftlich vergleichbaren Vorgängen für Investitionen	-246.689		-212.109	-265.497	-3.053.730	-2.357.177
	Summe	-9.777.689		-5.263.109	-1.024.079	-51.900.830	-38.852.277
	Saldo (Einzahlungen ./ Auszahlungen)	-8.477.394		-3.702.814	-605.184	-51.900.830	-38.852.277

Teilergebnis- und Teilfinanzhaushalt nach Produkten

Haushaltsplan 2026

Produktbeschreibung						
Stadt Babenhausen						
Budget	B 01	Zentrale Verwaltung				
	100	Personal & Organisation				
Produkt	111.01	Unterstützung und Betreuung kommunaler Organe				
Verantwortliche Organisationseinheit			Verantwortliche Person(en)			
Fachbereich I Personal & Organisation			Sebastian Fuß			
Pflichtaufgaben	Ja					
Kostenstelle	0101001 Stadtverordnetenversammlung 0101002 Ortsbeiräte 0101003 Ausländerbeirat 0101004 Magistrat 0101006 Bürgermeister 0101007 Sitzungsdienst					
Kurzbeschreibung	Unterstützung und Betreuung der Stadtverordnetenversammlung, Ortsbeiräte, Ausländerbeirat, Ausschüsse, Kommissionen und des Magistrates Einladungen, Protokolle, Beschlussprotokolle Vor- und Nachbereitungen der Sitzungen Bearbeitung der in den Abteilungen gefertigten Vorlagen Führen des Sitzungskalenders Berechnung von Aufwandsentschädigungen und Sitzungsgeldern Presse und Öffentlichkeitsarbeit Repräsentation und Ehrungen Verwaltungsführung/Organisation					
Produktziele	Gewährleistung einer ordnungsgemäßen Organisation des Sitzungsdienstes Zeitnahe und pünktliche Entscheidungsvorlagen und Erstellung der Protokolle Zeitnahe Berechnung und Auszahlung der Aufwandsentschädigungen gem. Entschädigungssatzung Bürgerinformation Würdigung besonderer Anlässe Gute Repräsentation der Stadt Pflege der Städtepartnerschaften					
Kennzahlen	Anzahl der Sitzungen	2020	2021	2022	2023	2024
	Stadtverordnetenversammlung:	9	9	9	11	11
	Ortsbeiräte:	9	9	10	9	14
	Ausländerbeirat:	0	0	0	0	0
	Magistrat:	35	35	43	37	34
	Fraktionen:	105	105	105	105	105
	Ausschüsse:	29	29	27	23	25
	Infoveranstaltungen nach Bedarf:	0	0	0	0	0

Teilergebnishaushalt Produkt 111.01 Unterstützung und Betreuung kommunaler Organe

Stadt Babenhausen

		Haushaltsansatz			
Nr.	Konten	Bezeichnung	2026	2025	Ergebnis des Jahresabschlusses 2024
		Ordentliche Erträge			
01	50	Privatrechtliche Leistungsentgelte	0	0	70
02	51	Öffentlich-rechtliche Leistungsentgelte	0	0	0
03	548-549	Kostensersatzleistungen und -erstattungen	0	0	0
04	52	Bestandsveränderungen und aktivierte Eigenleistungen	0	0	0
05	55	Steuern und steuerähnliche Erträge einschl. Erträge aus gesetzlichen Umlagen	0	0	0
06	547	Erträge aus Transferleistungen	0	0	0
07	540-543	Erträge aus Zuweisungen und Zuschüssen für lfd. Zwecke und allgemeine Umlagen	0	0	0
08	546	Erträge aus der Auflösung von Sonderposten aus Investitionszuweisungen, -zuschüssen und Investitionsbeiträgen	0	0	0
09	53	Sonstige ordentliche Erträge	-1.000	-1.000	-1.134
10		Summe der ordentlichen Erträge (Nr. 1 bis 9)	-1.000	-1.000	-1.064
		Ordentliche Aufwendungen			
11	62, 63, 640-643, 647-649, 65	Personalaufwendungen	430.248	416.229	321.966
12	644-646	Versorgungsaufwendungen	19.279	19.585	25.300
13	60, 61, 67-69	Aufwendungen für Sach- und Dienstleistungen	106.700	106.700	86.986
14	66	Abschreibungen	704	172	438
15	71	Aufwendungen für Zuweisungen und Zuschüsse sowie besondere Finanzaufwendungen	0	0	0
16	73	Steueraufwendungen einschl. Aufwendungen aus gesetzlichen Umlageverpflichtungen	0	0	0
17	72	Transferaufwendungen	0	0	0
18	70, 74, 76	Sonstige ordentliche Aufwendungen	0	0	0
19		Summe der ordentlichen Aufwendungen (Nr. 11 bis 18)	556.931	542.686	434.691
20		Verwaltungsergebnis (Nr. 10 ./ Nr. 19)	555.931	541.686	433.627
21	56, 57	Finanzerträge	0	0	0
22	77	Finanzaufwendungen	0	0	0
23		Finanzergebnis (Nr. 21 bis Nr. 22)	0	0	0
24		Ordentliches Ergebnis (Verwaltungsergebnis und Finanzergebnis Nr. 20 und Nr. 23)	555.931	541.686	433.627
25	59	Außerordentliche Erträge	0	0	0
26	79	Außerordentliche Aufwendungen	0	0	897
27		Außerordentliches Ergebnis (Nr. 25 ./ Nr. 26)	0	0	897
28		Jahresergebnis vor internen Leistungsbeziehungen (ordentliches Ergebnis und außerordentliches Ergebnis Nr. 24 und Nr. 27)	555.931	541.686	434.524
29		Erlöse der internen Leistungsbeziehungen	0	0	0
30		Kosten der internen Leistungsbeziehungen	19.200	20.400	32.410
31		Ergebnis der internen Leistungsbeziehungen	19.200	20.400	32.410
32		Jahresergebnis nach internen Leistungsbeziehungen	575.131	562.086	466.934

Teilfinanzhaushalt Produkt 111.01 Unterstützung und Betreuung kommunaler Organe

Stadt Babenhausen

		Haushaltsansatz			Investitions- und Investitionsförderungsmaßnahmen		
Nr.	Bezeichnung	2026	Verpflichtungs-ermächtigungen	2025	Ergebnis des Jahresabschlusses 2024	Gesamtauszahlungsbedarf	davon bisher bereitgestellt
	Einzahlungen aus Investitionstätigkeit						
20	+ Einz. aus Investitionszuweis. und -zuschüssen sowie aus Investitionsbeiträgen						
21	+ Einz. aus Abgängen von Vermögensgegenständen des Sachanlagevermögens und des immateriellen Anlagevermögens						
22	+ Einz. aus Abgängen von Vermögensgegenständen des Finanzanlagevermögens						
	Einzahlungen aus Finanzierungstätigkeit						
31	+ Einz. aus der Aufnahme v. Krediten und wirtschaftlich vergleichbaren Vorgängen für Investitionen						
	Summe						
	Auszahlungen aus Investitionstätigkeit						
24	- Ausz. für den Erwerb von Grundstücken und Gebäuden						
25	- Ausz. für Baumaßnahmen						
26	- Ausz. für Investitionen in das sonstige Sachanlagevermögen und immaterielle Anlagevermögen davon: Ausz. aus gewährten Investitionszuweisungen und -zuschüssen	-17.500		-2.000	-798	-74.800	-67.300
27	- Ausz. für Investitionen in das Finanzanlagevermögen						
	Auszahlungen aus Finanzierungstätigkeit						
32	- Ausz. für die Tilgung von Krediten und wirtschaftlich vergleichbaren Vorgängen für Investitionen						
	Summe	-17.500		-2.000	-798	-74.800	-67.300
	Saldo (Einzahlungen ./ Auszahlungen)	-17.500		-2.000	-798	-74.800	-67.300

Haushaltsplan 2026

Investitionen Produkt 111.01 Unterstützung und Betreuung kommunaler Organe

Stadt Babenhausen

Nr. Bezeichnung	Jahres- ergebnis 2024	Ansatz 2025	Ansatz 2026	Finanzplan 2027	Finanzplan 2028	Finanzplan 2029
0101001-01 GWG Fraktionen / Stadtverordneten 26 26 Ausz.f.Invest.i.d.sonst.Sachanl.vermögen		-500,00 -500,00	-16.000,00 -16.000,00	-1.000,00 -1.000,00	-1.000,00 -1.000,00	-1.000,00 -1.000,00
0101004-01 GWG Magistrat 26 26 Ausz.f.Invest.i.d.sonst.Sachanl.vermögen		-500,00 -500,00	-500,00 -500,00	-500,00 -500,00	-500,00 -500,00	-500,00 -500,00
0101006-01 GWG Bürgermeister 26 26 Ausz.f.Invest.i.d.sonst.Sachanl.vermögen		-1.000,00 -1.000,00	-1.000,00 -1.000,00	-1.000,00 -1.000,00	-1.000,00 -1.000,00	-1.000,00 -1.000,00
0101006-02 BGA Bürgermeister 26 26 Ausz.f.Invest.i.d.sonst.Sachanl.vermögen	-798,39 -798,39					

Erläuterungen

GWG Fraktionen / Stadtverordneten

0101001-01

Für alle Fraktionsmitglieder sollen Tablets angeschafft werden. Hierfür stehen ca. 16.000 Euro zur Verfügung.

Haushaltsplan 2026

Produktbeschreibung	
Stadt Babenhausen	
Budget	B 01 100
Produkt	111.02
	Zentrale Verwaltung Personal & Organisation Allgemeine Verwaltungssteuerung
Verantwortliche Organisationseinheit	Verantwortliche Person(en)
Fachbereich I Personal & Organisation	Sebastian Fuß
Pflichtaufgaben	Ja
Kostenstelle	0102001 Organisation
Kurzbeschreibung	Sekretariatsarbeiten Konzepte, Strategien und Handlungsrahmen zur Organisation der gesamten Verwaltung Allgemeine Rechtsangelegenheiten Kontraktmanagement Archivierung der Akten entsprechend der Fristen gem. Aktenordnung
Produktziele	Sicherstellung eines reibungslosen Büroablaufes Sicherstellung einer guten Schnittstelle zwischen Bürgermeister/allgem. Vertreter, Politik, Abteilungen und Bevölkerung Erarbeitung und Anpassung einer optimalen Organisationsstruktur Gewährleistung eines rechtmäßigen, einheitlichen und angemessenen Verwaltungshandelns Durchsetzung der Rechtsposition der Stadt

Teilergebnishaushalt Produkt 111.02 Allgemeine Verwaltungssteuerung					
Stadt Babenhausen					
Nr.	Konten	Bezeichnung	Haushaltsansatz		Ergebnis des Jahresabschlusses 2024
			2026	2025	
		Ordentliche Erträge			
01	50	Privatrechtliche Leistungsentgelte	0	0	0
02	51	Öffentlich-rechtliche Leistungsentgelte	-1.500	-1.500	-2.143
03	548-549	Kostensersatzleistungen und -erstattungen	-4.300	-4.300	-5.088
04	52	Bestandsveränderungen und aktivierte Eigenleistungen	0	0	0
05	55	Steuern und steuerähnliche Erträge einschl. Erträge aus gesetzlichen Umlagen	0	0	0
06	547	Erträge aus Transferleistungen	0	0	0
07	540-543	Erträge aus Zuweisungen und Zuschüssen für lfd. Zwecke und allgemeine Umlagen	0	0	0
08	546	Erträge aus der Auflösung von Sonderposten aus Investitionszuweisungen, -zuschüssen und Investitionsbeiträgen	0	0	0
09	53	Sonstige ordentliche Erträge	0	0	-187
10		Summe der ordentlichen Erträge (Nr. 1 bis 9)	-5.800	-5.800	-7.418
		Ordentliche Aufwendungen			
11	62, 63, 640-643, 647-649, 65	Personalaufwendungen	155.840	145.798	131.222
12	644-646	Versorgungsaufwendungen	4.184	4.303	3.950
13	60, 61, 67-69	Aufwendungen für Sach- und Dienstleistungen	2.735	2.735	29.016
14	66	Abschreibungen	0	0	0
15	71	Aufwendungen für Zuweisungen und Zuschüsse sowie besondere Finanzaufwendungen	0	0	0
16	73	Steueraufwendungen einschl. Aufwendungen aus gesetzlichen Umlageverpflichtungen	0	0	0
17	72	Transferaufwendungen	0	0	0
18	70, 74, 76	Sonstige ordentliche Aufwendungen	0	0	0
19		Summe der ordentlichen Aufwendungen (Nr. 11 bis 18)	162.759	152.836	164.189
20		Verwaltungsergebnis (Nr. 10 ./ Nr. 19)	156.959	147.036	156.771
21	56, 57	Finanzerträge	0	0	0
22	77	Finanzaufwendungen	0	0	0
23		Finanzergebnis (Nr. 21 bis Nr. 22)	0	0	0
24		Ordentliches Ergebnis (Verwaltungsergebnis und Finanzergebnis Nr. 20 und Nr. 23)	156.959	147.036	156.771
25	59	Außerordentliche Erträge	0	0	0
26	79	Außerordentliche Aufwendungen	0	0	229
27		Außerordentliches Ergebnis (Nr. 25 ./ Nr. 26)	0	0	229
28		Jahresergebnis vor internen Leistungsbeziehungen (ordentliches Ergebnis und außerordentliches Ergebnis Nr. 24 und Nr. 27)	156.959	147.036	157.000
29		Erlöse der internen Leistungsbeziehungen	-111.000	0	-111.593
30		Kosten der internen Leistungsbeziehungen	114.000	3.000	2.459
31		Ergebnis der internen Leistungsbeziehungen	3.000	3.000	-109.134
32		Jahresergebnis nach internen Leistungsbeziehungen	159.959	150.036	47.866

Teilfinanzhaushalt Produkt 111.02 Allgemeine Verwaltungssteuerung

Stadt Babenhausen

		Haushaltsansatz			Investitions- und Investitionsförderungsmaßnahmen		
Nr.	Bezeichnung	2026	Verpflichtungs-ermächtigungen	2025	Ergebnis des Jahresabschlusses 2024	Gesamtauszahlungsbedarf	davon bisher bereitgestellt
	Einzahlungen aus Investitionstätigkeit						
20	+ Einz. aus Investitionszuweis. und -zuschüssen sowie aus Investitionsbeiträgen						
21	+ Einz. aus Abgängen von Vermögensgegenständen des Sachanlagevermögens und des immateriellen Anlagevermögens						
22	+ Einz. aus Abgängen von Vermögensgegenständen des Finanzanlagevermögens						
	Einzahlungen aus Finanzierungstätigkeit						
31	+ Einz. aus der Aufnahme v. Krediten und wirtschaftlich vergleichbaren Vorgängen für Investitionen						
	Summe						
	Auszahlungen aus Investitionstätigkeit						
24	- Ausz. für den Erwerb von Grundstücken und Gebäuden						
25	- Ausz. für Baumaßnahmen						
26	- Ausz. für Investitionen in das sonstige Sachanlagevermögen und immaterielle Anlagevermögen davon: Ausz. aus gewährten Investitionszuweisungen und -zuschüssen	-1.000		-1.000		-31.000	-28.000
27	- Ausz. für Investitionen in das Finanzanlagevermögen						
	Auszahlungen aus Finanzierungstätigkeit						
32	- Ausz. für die Tilgung von Krediten und wirtschaftlich vergleichbaren Vorgängen für Investitionen						
	Summe	-1.000		-1.000		-31.000	-28.000
	Saldo (Einzahlungen ./ Auszahlungen)	-1.000		-1.000		-31.000	-28.000

Haushaltsplan 2026

Investitionen Produkt 111.02 Allgemeine Verwaltungssteuerung

Stadt Babenhausen

Nr. Bezeichnung	Jahres- ergebnis 2024	Ansatz 2025	Ansatz 2026	Finanzplan 2027	Finanzplan 2028	Finanzplan 2029
0102001-01 GWG Fachbereich Innen		-1.000,00	-1.000,00	-1.000,00	-1.000,00	-1.000,00
26 26 Ausz.f.Invest.i.d.sonst.Sachant.vermögen		-1.000,00	-1.000,00	-1.000,00	-1.000,00	-1.000,00

Haushaltsplan 2026

Produktbeschreibung	
Stadt Babenhausen	
Budget	B 01 100
Produkt	111.03
	Zentrale Verwaltung Personal & Organisation Einrichtungen für die gesamte Verwaltung
Verantwortliche Organisationseinheit	Fachbereich I Personal & Organisation
Verantwortliche Person(en)	Sebastian Fuß
Pflichtaufgaben	Ja
Kostenstelle	0103001 Zentrale Dienste 0103002 EDV-IT - E -Government
Kurzbeschreibung	Allgemeine Auskünfte an Bürger und Weiterleitung an zuständige Abteilungen Ausgangspost frankieren bzw. den entsprechenden Ortsteilen zuordnen Zentrale Annahme von Telefongesprächen und Vermittlung Zentrale Beschaffungsstelle Datenschutz Bereitstellung von Hard- und Software sowie Anwendungsbetreuung Pflege des Internetauftritts Überwachung der arbeitssicherheitstechnischen und medizinischen Vorgaben Optimierung und Förderung der IT-Systeme in der Verwaltung Abwicklungen von Verwaltungsprozessen lt. E-Government-Gesetz Hessen (HEGovG).
Produktziele	Repräsentation der Stadt Babenhausen Sorgfältige und zeitnahe Weiterleitung von Eingangspost Wirtschaftliche und rechtzeitige Beschaffung von Büromaterialien und sonstigen Arbeitsmitteln der Verwaltung Einhaltung der datenschutzrechtlichen Bestimmungen und Sicherung der Daten Bedarfsgerechte und wirtschaftliche Versorgung und Ausstattung der EDV und Funktionalität aller EDV-Geräte Bedarfsgerechte Versorgung durch Voice over IP mit individuell passenden technischen Komponenten

Teilergebnishaushalt Produkt 111.03 Einrichtungen für die gesamte Verwaltung

Stadt Babenhausen

Nr.	Konten	Bezeichnung	Haushaltsansatz		Ergebnis des Jahresabschlusses 2024
			2026	2025	
		Ordentliche Erträge			
01	50	Privatrechtliche Leistungsentgelte	0	0	-1
02	51	Öffentlich-rechtliche Leistungsentgelte	0	0	0
03	548-549	Kostensersatzleistungen und -erstattungen	0	0	-455
04	52	Bestandsveränderungen und aktivierte Eigenleistungen	0	0	0
05	55	Steuern und steuerähnliche Erträge einschl. Erträge aus gesetzlichen Umlagen	0	0	0
06	547	Erträge aus Transferleistungen	0	0	0
07	540-543	Erträge aus Zuweisungen und Zuschüssen für lfd. Zwecke und allgemeine Umlagen	0	0	0
08	546	Erträge aus der Auflösung von Sonderposten aus Investitionszuweisungen, -zuschüssen und Investitionsbeiträgen	-1.356	-1.405	-1.405
09	53	Sonstige ordentliche Erträge	0	0	0
10		Summe der ordentlichen Erträge (Nr. 1 bis 9)	-1.356	-1.405	-1.861
		Ordentliche Aufwendungen			
11	62, 63, 640-643, 647-649, 65	Personalaufwendungen	135.554	151.602	122.004
12	644-646	Versorgungsaufwendungen	8.900	10.539	8.079
13	60, 61, 67-69	Aufwendungen für Sach- und Dienstleistungen	419.350	419.350	432.908
14	66	Abschreibungen	78.073	10.512	25.562
15	71	Aufwendungen für Zuweisungen und Zuschüsse sowie besondere Finanzaufwendungen	0	0	0
16	73	Steueraufwendungen einschl. Aufwendungen aus gesetzlichen Umlageverpflichtungen	0	0	0
17	72	Transferaufwendungen	0	0	0
18	70, 74, 76	Sonstige ordentliche Aufwendungen	0	0	0
19		Summe der ordentlichen Aufwendungen (Nr. 11 bis 18)	641.877	592.003	588.552
20		Verwaltungsergebnis (Nr. 10 ./ Nr. 19)	640.521	590.598	586.691
21	56, 57	Finanzerträge	0	0	0
22	77	Finanzaufwendungen	0	0	0
23		Finanzergebnis (Nr. 21 bis Nr. 22)	0	0	0
24		Ordentliches Ergebnis (Verwaltungsergebnis und Finanzergebnis Nr. 20 und Nr. 23)	640.521	590.598	586.691
25	59	Außerordentliche Erträge	0	0	-3
26	79	Außerordentliche Aufwendungen	0	0	5.504
27		Außerordentliches Ergebnis (Nr. 25 ./ Nr. 26)	0	0	5.500
28		Jahresergebnis vor internen Leistungsbeziehungen (ordentliches Ergebnis und außerordentliches Ergebnis Nr. 24 und Nr. 27)	640.521	590.598	592.191
29		Erlöse der internen Leistungsbeziehungen	-2.168.815	-1.758.375	-1.054.137
30		Kosten der internen Leistungsbeziehungen	543.700	469.000	493.388
31		Ergebnis der internen Leistungsbeziehungen	-1.625.115	-1.289.375	-560.749
32		Jahresergebnis nach internen Leistungsbeziehungen	-984.594	-698.777	31.442

Teilfinanzhaushalt Produkt 111.03 Einrichtungen für die gesamte Verwaltung

Stadt Babenhausen

		Haushaltsansatz			Investitions- und Investitionsförderungsmaßnahmen		
Nr.	Bezeichnung	2026	Verpflichtungs-ermächtigungen	2025	Ergebnis des Jahresabschlusses 2024	Gesamtauszahlungsbedarf	davon bisher bereitgestellt
	Einzahlungen aus Investitionstätigkeit						
20	+ Einz. aus Investitionszuweis. und -zuschüssen sowie aus Investitionsbeiträgen						
21	+ Einz. aus Abgängen von Vermögensgegenständen des Sachanlagevermögens und des immateriellen Anlagevermögens				3		
22	+ Einz. aus Abgängen von Vermögensgegenständen des Finanzanlagevermögens						
	Einzahlungen aus Finanzierungstätigkeit						
31	+ Einz. aus der Aufnahme v. Krediten und wirtschaftlich vergleichbaren Vorgängen für Investitionen						
	Summe				3		
	Auszahlungen aus Investitionstätigkeit						
24	- Ausz. für den Erwerb von Grundstücken und Gebäuden						
25	- Ausz. für Baumaßnahmen						
26	- Ausz. für Investitionen in das sonstige Sachanlagevermögen und immaterielle Anlagevermögen davon: Ausz. aus gewährten Investitionszuweisungen und -zuschüssen	-75.000		-70.000	-107.772	-1.008.401	-870.401
27	- Ausz. für Investitionen in das Finanzanlagevermögen					-22.000	-22.000
	Auszahlungen aus Finanzierungstätigkeit						
32	- Ausz. für die Tilgung von Krediten und wirtschaftlich vergleichbaren Vorgängen für Investitionen						
	Summe	-75.000		-70.000	-107.772	-1.030.401	-892.401
	Saldo (Einzahlungen ./ Auszahlungen)	-75.000		-70.000	-107.769	-1.030.401	-892.401

Haushaltsplan 2026

Investitionen Produkt 111.03 Einrichtungen für die gesamte Verwaltung

Stadt Babenhausen

Nr. Bezeichnung	Jahres- ergebnis 2024	Ansatz 2025	Ansatz 2026	Finanzplan 2027	Finanzplan 2028	Finanzplan 2029
0103001-01 BGA Zentrale Dienste 26 26 Ausz.f.Invest.i.d.sonst.Sachanl.vermögen	-1.566,04 -1.566,04					
0103001-02 Büromöbel Zentrale Dienste 21 21 Einz.a.Abg.v.Gegenst.d.Sachanlagevermögens und 26 26 Ausz.f.Invest.i.d.sonst.Sachanl.vermögen	-5.900,92 0,06 -5.900,98	-15.000,00 -15.000,00	-35.000,00 -35.000,00	-15.000,00 -15.000,00	-15.000,00 -15.000,00	-15.000,00 -15.000,00
0103001-03 GWG Zentrale Dienste 26 26 Ausz.f.Invest.i.d.sonst.Sachanl.vermögen	-1.860,58 -1.860,58	-12.000,00 -12.000,00	-12.000,00 -12.000,00	-12.000,00 -12.000,00	-12.000,00 -12.000,00	-12.000,00 -12.000,00
0103001-04 Büromaschinen ... EDV 26 26 Ausz.f.Invest.i.d.sonst.Sachanl.vermögen	-83.046,82 -83.046,82	-8.000,00 -8.000,00	-23.000,00 -23.000,00	-8.000,00 -8.000,00	-8.000,00 -8.000,00	-8.000,00 -8.000,00
0103001-05 EDV-Lizenzen 26 26 Ausz.f.Invest.i.d.sonst.Sachanl.vermögen	-15.397,93 -15.397,93	-35.000,00 -35.000,00	-5.000,00 -5.000,00	-5.000,00 -5.000,00	-5.000,00 -5.000,00	-23.000,00 -23.000,00

Erläuterungen

Büromöbel Zentrale Dienste

0103001-02

Für die Anschaffung neuer Möbel für das Meldeamt werden zusätzlich 20.000 Euro eingeplant.

Büromaschinen ... EDV

0103001-04

Für die Anschaffung von Laptops werden im Haushalt 2026 rd. 23.000€ eingeplant.

EDV-Lizenzen

0103001-05

Für die Anschaffung neuer pdf-Lizenzen werden im Haushalt 2029 rd. 23.000 Euro eingestellt. Die Vertragsdauer beträgt 5 Jahre.

Haushaltsplan 2026

Produktbeschreibung	
Stadt Babenhausen	
Budget	B 01 100
Produkt	111.04
	Zentrale Verwaltung Personal & Organisation Interne soziale Angelegenheiten
Verantwortliche Organisationseinheit	Verantwortliche Person(en)
Fachbereich I Personal & Organisation	Sebastian Fuß
Pflichtaufgaben	Ja
Kostenstelle	0104001 Frauenbeauftragte 0104002 Personalrat
Kurzbeschreibung	Mitwirkung bei allen Personalangelegenheiten, die die Belange von Frauen berühren oder Auswirkungen auf die Gleichberechtigung von Frau und Mann und die Anerkennung ihrer gleichberechtigten Stellung in der Gesellschaft haben Vertretung der Bediensteten gem. HPVG
Produktziele	Umsetzung des verfassungsrechtlichen Gleichheitsgebotes Verwirklichung der Verbesserung der Aufstiegschancen und der Arbeitsituation von Frauen im öffentlichen Dienst Interessenvertretung der Kolleginnen und Kollegen der Verwaltung

Teilergebnishaushalt Produkt 111.04 Interne soziale Angelegenheiten

Stadt Babenhausen

		Haushaltsansatz			
Nr.	Konten	Bezeichnung	2026	2025	Ergebnis des Jahresabschlusses 2024
		Ordentliche Erträge			
01	50	Privatrechtliche Leistungsentgelte	0	0	0
02	51	Öffentlich-rechtliche Leistungsentgelte	0	0	0
03	548-549	Kostensersatzleistungen und -erstattungen	0	0	0
04	52	Bestandsveränderungen und aktivierte Eigenleistungen	0	0	0
05	55	Steuern und steuerähnliche Erträge einschl. Erträge aus gesetzlichen Umlagen	0	0	0
06	547	Erträge aus Transferleistungen	0	0	0
07	540-543	Erträge aus Zuweisungen und Zuschüssen für lfd. Zwecke und allgemeine Umlagen	0	0	0
08	546	Erträge aus der Auflösung von Sonderposten aus Investitionszuweisungen, -zuschüssen und Investitionsbeiträgen	0	0	0
09	53	Sonstige ordentliche Erträge	0	0	0
10		Summe der ordentlichen Erträge (Nr. 1 bis 9)	0	0	0
		Ordentliche Aufwendungen			
11	62, 63, 640-643, 647-649, 65	Personalaufwendungen	43.153	41.335	38.536
12	644-646	Versorgungsaufwendungen	2.610	2.665	2.392
13	60, 61, 67-69	Aufwendungen für Sach- und Dienstleistungen	5.650	5.650	1.954
14	66	Abschreibungen	0	0	0
15	71	Aufwendungen für Zuweisungen und Zuschüsse sowie besondere Finanzaufwendungen	0	0	0
16	73	Steueraufwendungen einschl. Aufwendungen aus gesetzlichen Umlageverpflichtungen	0	0	0
17	72	Transferaufwendungen	0	0	0
18	70, 74, 76	Sonstige ordentliche Aufwendungen	0	0	0
19		Summe der ordentlichen Aufwendungen (Nr. 11 bis 18)	51.413	49.650	42.881
20		Verwaltungsergebnis (Nr. 10 ./ Nr. 19)	51.413	49.650	42.881
21	56, 57	Finanzerträge	0	0	0
22	77	Finanzaufwendungen	0	0	0
23		Finanzergebnis (Nr. 21 bis Nr. 22)	0	0	0
24		Ordentliches Ergebnis (Verwaltungsergebnis und Finanzergebnis Nr. 20 und Nr. 23)	51.413	49.650	42.881
25	59	Außerordentliche Erträge	0	0	0
26	79	Außerordentliche Aufwendungen	0	0	0
27		Außerordentliches Ergebnis (Nr. 25 ./ Nr. 26)	0	0	0
28		Jahresergebnis vor internen Leistungsbeziehungen (ordentliches Ergebnis und außerordentliches Ergebnis Nr. 24 und Nr. 27)	51.413	49.650	42.881
29		Erlöse der internen Leistungsbeziehungen	0	0	0
30		Kosten der internen Leistungsbeziehungen	2.300	2.100	1.202
31		Ergebnis der internen Leistungsbeziehungen	2.300	2.100	1.202
32		Jahresergebnis nach internen Leistungsbeziehungen	53.713	51.750	44.083

Teilfinanzhaushalt Produkt 111.04 Interne soziale Angelegenheiten

Stadt Babenhausen

		Haushaltsansatz			Investitions- und Investitionsförderungsmaßnahmen		
Nr.	Bezeichnung	2026	Verpflichtungsermächtigungen	2025	Ergebnis des Jahresabschlusses 2024	Gesamtauszahlungsbedarf	davon bisher bereitgestellt
	Einzahlungen aus Investitionstätigkeit						
20	+ Einz. aus Investitionszuweis. und -zuschüssen sowie aus Investitionsbeiträgen						
21	+ Einz. aus Abgängen von Vermögensgegenständen des Sachanlagevermögens und des immateriellen Anlagevermögens						
22	+ Einz. aus Abgängen von Vermögensgegenständen des Finanzanlagevermögens						
	Einzahlungen aus Finanzierungstätigkeit						
31	+ Einz. aus der Aufnahme v. Krediten und wirtschaftlich vergleichbaren Vorgängen für Investitionen						
	Summe						
	Auszahlungen aus Investitionstätigkeit						
24	- Ausz. für den Erwerb von Grundstücken und Gebäuden						
25	- Ausz. für Baumaßnahmen						
26	- Ausz. für Investitionen in das sonstige Sachanlagevermögen und immaterielle Anlagevermögen davon: Ausz. aus gewährten Investitionszuweisungen und -zuschüssen						
27	- Ausz. für Investitionen in das Finanzanlagevermögen						
	Auszahlungen aus Finanzierungstätigkeit						
32	- Ausz. für die Tilgung von Krediten und wirtschaftlich vergleichbaren Vorgängen für Investitionen						
	Summe						
	Saldo (Einzahlungen ./ Auszahlungen)						

Haushaltsplan 2026

Produktbeschreibung																					
Stadt Babenhausen																					
Budget	B 01	Zentrale Verwaltung																			
	100	Personal & Organisation																			
Produkt	111.05	Personalangelegenheiten																			
Verantwortliche Organisationseinheit		Verantwortliche Person(en)																			
Fachbereich I Personal & Organisation		Sebastian Fuß																			
Pflichtaufgaben	Ja																				
Kostenstelle	0105001 Personalverwaltung, Aus- und Fortbildung																				
Kurzbeschreibung	Personalverwaltung, Personalentwicklung, Personalplanung Personalbedarfsdeckung Durchführung von Maßnahmen zur Personalgewinnung- und betreuung Beratung der MitarbeiterInnen, und der Organisationseinheiten in arbeits- und dienstrechtlichen Fragen Begründung, Veränderung und Beendigung von Beschäftigungsverhältnissen Arbeits-, disziplinar- und dienstrechtliche Maßnahmen Bezüge, Entgelte, Sozialversicherung, Zusatzversorgungskasse Beihilfen, sonst. Entschädigungen, Bearbeitung von Arbeitszeitangelegenheiten (Gleitzeit, Fehlzeiten, Krankheit, Urlaub) Durchführung der Ausbildung, sowie Betreuung der Auszubildenden Planung, Organisation und Durchführung der Fortbildungsveranstaltungen für die gesamte Stadtverwaltung																				
Produktziele	Ausführung von Personalverwaltungsaufgaben Gewinnung von motivierten und bedarfsgerecht ausgebildetem oder ausbildbarem Fachpersonal zur Deckung des notwendigen Personalbedarfs und Sicherstellung der Leistungsfähigkeit der Verwaltung Förderung der Leistungsfreude und Leistungsbereitschaft der Beschäftigten Überwachung der ordnungsgemäßen Ausbildung der Azubis Angemessene arbeitsmedizinische Versorgung der Beschäftigten																				
Kennzahlen	<table style="width: 100%; border-collapse: collapse;"> <thead> <tr> <th style="text-align: left;">Anzahl der Mitarbeiter:</th> <th style="text-align: center;">01.06.2023</th> <th style="text-align: center;">01.06.2024</th> </tr> </thead> <tbody> <tr> <td>Beamte:</td> <td style="text-align: center;">5</td> <td style="text-align: center;">5</td> </tr> <tr> <td>Beschäftigte:</td> <td style="text-align: center;">148</td> <td style="text-align: center;">149</td> </tr> <tr> <td>Neueinstellungen:</td> <td style="text-align: center;">18</td> <td style="text-align: center;">18</td> </tr> <tr> <td>Azubi:</td> <td style="text-align: center;">2</td> <td style="text-align: center;">4</td> </tr> <tr> <td>Sozialstation:</td> <td style="text-align: center;">41</td> <td style="text-align: center;">40</td> </tr> </tbody> </table>			Anzahl der Mitarbeiter:	01.06.2023	01.06.2024	Beamte:	5	5	Beschäftigte:	148	149	Neueinstellungen:	18	18	Azubi:	2	4	Sozialstation:	41	40
Anzahl der Mitarbeiter:	01.06.2023	01.06.2024																			
Beamte:	5	5																			
Beschäftigte:	148	149																			
Neueinstellungen:	18	18																			
Azubi:	2	4																			
Sozialstation:	41	40																			

Teilergebnishaushalt Produkt 111.05 Personalangelegenheiten

Stadt Babenhausen

Nr.	Konten	Bezeichnung	Haushaltsansatz		Ergebnis des Jahresabschlusses 2024
			2026	2025	
		Ordentliche Erträge			
01	50	Privatrechtliche Leistungsentgelte	0	0	0
02	51	Öffentlich-rechtliche Leistungsentgelte	0	0	0
03	548-549	Kostensersatzleistungen und -erstattungen	-8.150	-8.150	-8.938
04	52	Bestandsveränderungen und aktivierte Eigenleistungen	0	0	0
05	55	Steuern und steuerähnliche Erträge einschl. Erträge aus gesetzlichen Umlagen	0	0	0
06	547	Erträge aus Transferleistungen	-8.400	-8.400	-19.391
07	540-543	Erträge aus Zuweisungen und Zuschüssen für lfd. Zwecke und allgemeine Umlagen	0	0	-33.200
08	546	Erträge aus der Auflösung von Sonderposten aus Investitionszuweisungen, -zuschüssen und Investitionsbeiträgen	0	0	0
09	53	Sonstige ordentliche Erträge	0	0	-18.748
10		Summe der ordentlichen Erträge (Nr. 1 bis 9)	-16.550	-16.550	-80.277
		Ordentliche Aufwendungen			
11	62, 63, 640-643, 647-649, 65	Personalaufwendungen	457.175	411.165	298.439
12	644-646	Versorgungsaufwendungen	582.583	616.849	999.756
13	60, 61, 67-69	Aufwendungen für Sach- und Dienstleistungen	58.900	58.900	65.630
14	66	Abschreibungen	94	94	94
15	71	Aufwendungen für Zuweisungen und Zuschüsse sowie besondere Finanzaufwendungen	0	0	0
16	73	Steueraufwendungen einschl. Aufwendungen aus gesetzlichen Umlageverpflichtungen	0	0	0
17	72	Transferaufwendungen	0	0	0
18	70, 74, 76	Sonstige ordentliche Aufwendungen	0	0	0
19		Summe der ordentlichen Aufwendungen (Nr. 11 bis 18)	1.098.752	1.087.008	1.363.918
20		Verwaltungsergebnis (Nr. 10 ./ Nr. 19)	1.082.202	1.070.458	1.283.641
21	56, 57	Finanzerträge	0	0	0
22	77	Finanzaufwendungen	0	0	0
23		Finanzergebnis (Nr. 21 bis Nr. 22)	0	0	0
24		Ordentliches Ergebnis (Verwaltungsergebnis und Finanzergebnis Nr. 20 und Nr. 23)	1.082.202	1.070.458	1.283.641
25	59	Außerordentliche Erträge	0	0	0
26	79	Außerordentliche Aufwendungen	0	0	3.255
27		Außerordentliches Ergebnis (Nr. 25 ./ Nr. 26)	0	0	3.255
28		Jahresergebnis vor internen Leistungsbeziehungen (ordentliches Ergebnis und außerordentliches Ergebnis Nr. 24 und Nr. 27)	1.082.202	1.070.458	1.286.896
29		Erlöse der internen Leistungsbeziehungen	0	0	-1.230.500
30		Kosten der internen Leistungsbeziehungen	10.000	10.000	8.454
31		Ergebnis der internen Leistungsbeziehungen	10.000	10.000	-1.222.045
32		Jahresergebnis nach internen Leistungsbeziehungen	1.092.202	1.080.458	64.851

Teilfinanzhaushalt Produkt 111.05 Personalangelegenheiten

Stadt Babenhausen

		Haushaltsansatz			Investitions- und Investitionsförderungsmaßnahmen		
Nr.	Bezeichnung	2026	Verpflichtungs-ermächtigungen	2025	Ergebnis des Jahresabschlusses 2024	Gesamtauszahlungsbedarf	davon bisher bereitgestellt
	Einzahlungen aus Investitionstätigkeit						
20	+ Einz. aus Investitionszuweis. und -zuschüssen sowie aus Investitionsbeiträgen						
21	+ Einz. aus Abgängen von Vermögensgegenständen des Sachanlagevermögens und des immateriellen Anlagevermögens						
22	+ Einz. aus Abgängen von Vermögensgegenständen des Finanzanlagevermögens						
	Einzahlungen aus Finanzierungstätigkeit						
31	+ Einz. aus der Aufnahme v. Krediten und wirtschaftlich vergleichbaren Vorgängen für Investitionen						
	Summe						
	Auszahlungen aus Investitionstätigkeit						
24	- Ausz. für den Erwerb von Grundstücken und Gebäuden						
25	- Ausz. für Baumaßnahmen						
26	- Ausz. für Investitionen in das sonstige Sachanlagevermögen und immaterielle Anlagevermögen davon: Ausz. aus gewährten Investitionszuweisungen und -zuschüssen						
27	- Ausz. für Investitionen in das Finanzanlagevermögen	-17.000		-16.000	-17.398	-246.600	-195.600
	Auszahlungen aus Finanzierungstätigkeit						
32	- Ausz. für die Tilgung von Krediten und wirtschaftlich vergleichbaren Vorgängen für Investitionen						
	Summe	-17.000		-16.000	-17.398	-246.600	-195.600
	Saldo (Einzahlungen ./ Auszahlungen)	-17.000		-16.000	-17.398	-246.600	-195.600

Haushaltsplan 2026

Investitionen Produkt 111.05 Personalangelegenheiten

Stadt Babenhausen

Nr. Bezeichnung	Jahres- ergebnis 2024	Ansatz 2025	Ansatz 2026	Finanzplan 2027	Finanzplan 2028	Finanzplan 2029
0105001-01 Versorgungsrücklage	-17.398,36	-16.000,00	-17.000,00	-17.000,00	-17.000,00	-17.000,00
27 27 Ausz.f.Invest.i.d.Finanzanl.Verm.	-17.398,36	-16.000,00	-17.000,00	-17.000,00	-17.000,00	-17.000,00

Haushaltsplan 2026

Produktbeschreibung		
Stadt Babenhausen		
Budget	B 01	Zentrale Verwaltung
	100	Personal & Organisation
Produkt	122.01	Schiedsamt, Ortsgericht
Verantwortliche Organisationseinheit		Verantwortliche Person(en)
Fachbereich I Personal & Organisation		Sebastian Fuß
Pflichtaufgaben	Ja	
Kostenstelle	0106001 Schiedsamt. Ortsgericht	
Kurzbeschreibung	<p>Aufgaben des Ortsgerichts</p> <p>Öffentliche Beglaubigungen von Unterschriften und Abschriften</p> <p>Erstattung von Sterbefallanzeigen gegenüber dem Nachlaßgericht einschließlich</p> <p>Sicherung des Nachlasses nach Todesfällen</p> <p>Schätzung des Wertes von bebauten und unbebauten Grundstücken sowie Feldfrüchten</p> <p>Aufgaben des Schiedsamtes</p> <p>Außergerichtliche Streitschlichtung in zivilrechtlichen und strafrechtlichen Angelegenheiten</p>	
Produktziele	Erledigung der Ortsgerichtsaufgaben nach OG Gesetz	
Kennzahlen	<p>3 Ortsgerichte</p> <p>3 Schiedsämtler</p>	

Teilergebnishaushalt Produkt 122.01 Schiedsamt, Ortsgericht

Stadt Babenhausen

		Haushaltsansatz			
Nr.	Konten	Bezeichnung	2026	2025	Ergebnis des Jahresabschlusses 2024
		Ordentliche Erträge			
01	50	Privatrechtliche Leistungsentgelte	0	0	0
02	51	Öffentlich-rechtliche Leistungsentgelte	-150	-150	0
03	548-549	Kostensersatzleistungen und -erstattungen	0	0	0
04	52	Bestandsveränderungen und aktivierte Eigenleistungen	0	0	0
05	55	Steuern und steuerähnliche Erträge einschl. Erträge aus gesetzlichen Umlagen	0	0	0
06	547	Erträge aus Transferleistungen	0	0	0
07	540-543	Erträge aus Zuweisungen und Zuschüssen für lfd. Zwecke und allgemeine Umlagen	0	0	0
08	546	Erträge aus der Auflösung von Sonderposten aus Investitionszuweisungen, -zuschüssen und Investitionsbeiträgen	0	0	0
09	53	Sonstige ordentliche Erträge	0	0	0
10		Summe der ordentlichen Erträge (Nr. 1 bis 9)	-150	-150	0
		Ordentliche Aufwendungen			
11	62, 63, 640-643, 647-649, 65	Personalaufwendungen	0	0	0
12	644-646	Versorgungsaufwendungen	0	0	0
13	60, 61, 67-69	Aufwendungen für Sach- und Dienstleistungen	5.420	5.420	3.472
14	66	Abschreibungen	0	0	0
15	71	Aufwendungen für Zuweisungen und Zuschüsse sowie besondere Finanzaufwendungen	0	0	0
16	73	Steueraufwendungen einschl. Aufwendungen aus gesetzlichen Umlageverpflichtungen	0	0	0
17	72	Transferaufwendungen	0	0	0
18	70, 74, 76	Sonstige ordentliche Aufwendungen	0	0	0
19		Summe der ordentlichen Aufwendungen (Nr. 11 bis 18)	5.420	5.420	3.472
20		Verwaltungsergebnis (Nr. 10 ./ Nr. 19)	5.270	5.270	3.472
21	56, 57	Finanzerträge	0	0	0
22	77	Finanzaufwendungen	0	0	0
23		Finanzergebnis (Nr. 21 bis Nr. 22)	0	0	0
24		Ordentliches Ergebnis (Verwaltungsergebnis und Finanzergebnis Nr. 20 und Nr. 23)	5.270	5.270	3.472
25	59	Außerordentliche Erträge	0	0	0
26	79	Außerordentliche Aufwendungen	0	0	135
27		Außerordentliches Ergebnis (Nr. 25 ./ Nr. 26)	0	0	135
28		Jahresergebnis vor internen Leistungsbeziehungen (ordentliches Ergebnis und außerordentliches Ergebnis Nr. 24 und Nr. 27)	5.270	5.270	3.607
29		Erlöse der internen Leistungsbeziehungen	0	0	0
30		Kosten der internen Leistungsbeziehungen	3.000	3.000	3.543
31		Ergebnis der internen Leistungsbeziehungen	3.000	3.000	3.543
32		Jahresergebnis nach internen Leistungsbeziehungen	8.270	8.270	7.150

Teilfinanzhaushalt Produkt 122.01 Schiedsamt,Ortsgericht							
Stadt Babenhausen							
		Haushaltsansatz			Investitions- und Investitionsförderungsmaßnahmen		
Nr.	Bezeichnung	2026	Verpflichtungs-ermächtigungen	2025	Ergebnis des Jahresabschlusses 2024	Gesamtauszahlungsbedarf	davon bisher bereitgestellt
	Einzahlungen aus Investitionstätigkeit						
20	+ Einz. aus Investitionszuweis. und -zuschüssen sowie aus Investitionsbeiträgen						
21	+ Einz. aus Abgängen von Vermögensgegenständen des Sachanlagevermögens und des immateriellen Anlagevermögens						
22	+ Einz. aus Abgängen von Vermögensgegenständen des Finanzanlagevermögens						
	Einzahlungen aus Finanzierungstätigkeit						
31	+ Einz. aus der Aufnahme v. Krediten und wirtschaftlich vergleichbaren Vorgängen für Investitionen						
	Summe						
	Auszahlungen aus Investitionstätigkeit						
24	- Ausz. für den Erwerb von Grundstücken und Gebäuden						
25	- Ausz. für Baumaßnahmen						
26	- Ausz. für Investitionen in das sonstige Sachanlagevermögen und immaterielle Anlagevermögen davon: Ausz. aus gewährten Investitionszuweisungen und -zuschüssen	-500		-500		-9.000	-7.500
27	- Ausz. für Investitionen in das Finanzanlagevermögen						
	Auszahlungen aus Finanzierungstätigkeit						
32	- Ausz. für die Tilgung von Krediten und wirtschaftlich vergleichbaren Vorgängen für Investitionen						
	Summe	-500		-500		-9.000	-7.500
	Saldo (Einzahlungen ./ Auszahlungen)	-500		-500		-9.000	-7.500

Haushaltsplan 2026

Investitionen Produkt 122.01 Schiedsamt,Ortsgericht

Stadt Babenhausen

Nr. Bezeichnung	Jahres- ergebnis 2024	Ansatz 2025	Ansatz 2026	Finanzplan 2027	Finanzplan 2028	Finanzplan 2029
0106001-01 GWG Ortsgerichte		-500,00	-500,00	-500,00	-500,00	-500,00
26 26 Ausz.f.Invest.i.d.sonst.Sachant.vermögen		-500,00	-500,00	-500,00	-500,00	-500,00

Haushaltsplan 2026

Produktbeschreibung		
Stadt Babenhausen		
Budget	B 01 100	Zentrale Verwaltung Personal & Organisation
Produkt	571.03	Standortentwicklung
Verantwortliche Organisationseinheit		Verantwortliche Person(en)
Fachbereich I Personal & Organisation		Sebastian Fuß
Pflichtaufgaben	Nein	
Kostenstelle	0107001 Wirtschaftsförderung	
Kurzbeschreibung	Die Wirtschaftsförderung der Stadt Babenhausen arbeitet prozessorientiert und vernetzt mit den jeweiligen Akteuren und Gremien auf lokaler, regionaler und internationaler Ebene.	
Produktziele	<ul style="list-style-type: none"> Sicherung vorhandener Unternehmen und Arbeitsplätze Ansiedlung zusätzlicher Unternehmen und Arbeitsplätze Unterstützung bei Unternehmungsgründungen Unterstützung bei der Erlangung von Fördermitteln von Unternehmen Reduzierung der Anteile der Arbeitslosen Unterstützung der Unternehmen bei der Fachkräftegewinnung Förderung des Bekanntheitsgrades und Images des Wirtschaftsstandorts 	

Teilergebnishaushalt Produkt 571.03 Standortentwicklung

Stadt Babenhausen

		Haushaltsansatz			
Nr.	Konten	Bezeichnung	2026	2025	Ergebnis des Jahresabschlusses 2024
		Ordentliche Erträge			
01	50	Privatrechtliche Leistungsentgelte	0	0	0
02	51	Öffentlich-rechtliche Leistungsentgelte	0	0	0
03	548-549	Kostensersatzleistungen und -erstattungen	0	0	0
04	52	Bestandsveränderungen und aktivierte Eigenleistungen	0	0	0
05	55	Steuern und steuerähnliche Erträge einschl. Erträge aus gesetzlichen Umlagen	0	0	0
06	547	Erträge aus Transferleistungen	0	0	0
07	540-543	Erträge aus Zuweisungen und Zuschüssen für lfd. Zwecke und allgemeine Umlagen	0	0	0
08	546	Erträge aus der Auflösung von Sonderposten aus Investitionszuweisungen, -zuschüssen und Investitionsbeiträgen	0	0	0
09	53	Sonstige ordentliche Erträge	0	0	0
10		Summe der ordentlichen Erträge (Nr. 1 bis 9)	0	0	0
		Ordentliche Aufwendungen			
11	62, 63, 640-643, 647-649, 65	Personalaufwendungen	0	0	0
12	644-646	Versorgungsaufwendungen	0	0	0
13	60, 61, 67-69	Aufwendungen für Sach- und Dienstleistungen	5.670	5.670	6.927
14	66	Abschreibungen	0	0	0
15	71	Aufwendungen für Zuweisungen und Zuschüsse sowie besondere Finanzaufwendungen	0	0	0
16	73	Steueraufwendungen einschl. Aufwendungen aus gesetzlichen Umlageverpflichtungen	0	0	0
17	72	Transferaufwendungen	0	0	0
18	70, 74, 76	Sonstige ordentliche Aufwendungen	0	0	0
19		Summe der ordentlichen Aufwendungen (Nr. 11 bis 18)	5.670	5.670	6.927
20		Verwaltungsergebnis (Nr. 10 ./ Nr. 19)	5.670	5.670	6.927
21	56, 57	Finanzerträge	0	0	0
22	77	Finanzaufwendungen	0	0	0
23		Finanzergebnis (Nr. 21 bis Nr. 22)	0	0	0
24		Ordentliches Ergebnis (Verwaltungsergebnis und Finanzergebnis Nr. 20 und Nr. 23)	5.670	5.670	6.927
25	59	Außerordentliche Erträge	0	0	0
26	79	Außerordentliche Aufwendungen	0	0	177
27		Außerordentliches Ergebnis (Nr. 25 ./ Nr. 26)	0	0	177
28		Jahresergebnis vor internen Leistungsbeziehungen (ordentliches Ergebnis und außerordentliches Ergebnis Nr. 24 und Nr. 27)	5.670	5.670	7.104
29		Erlöse der internen Leistungsbeziehungen	0	0	0
30		Kosten der internen Leistungsbeziehungen	1.000	16.500	922
31		Ergebnis der internen Leistungsbeziehungen	1.000	16.500	922
32		Jahresergebnis nach internen Leistungsbeziehungen	6.670	22.170	8.026

Teilfinanzhaushalt Produkt 571.03 Standortentwicklung

Stadt Babenhausen

		Haushaltsansatz			Investitions- und Investitionsförderungsmaßnahmen		
Nr.	Bezeichnung	2026	Verpflichtungs-ermächtigungen	2025	Ergebnis des Jahresabschlusses 2024	Gesamtauszahlungsbedarf	davon bisher bereitgestellt
	Einzahlungen aus Investitionstätigkeit						
20	+ Einz. aus Investitionszuweis. und -zuschüssen sowie aus Investitionsbeiträgen						
21	+ Einz. aus Abgängen von Vermögensgegenständen des Sachanlagevermögens und des immateriellen Anlagevermögens						
22	+ Einz. aus Abgängen von Vermögensgegenständen des Finanzanlagevermögens						
	Einzahlungen aus Finanzierungstätigkeit						
31	+ Einz. aus der Aufnahme v. Krediten und wirtschaftlich vergleichbaren Vorgängen für Investitionen						
	Summe						
	Auszahlungen aus Investitionstätigkeit						
24	- Ausz. für den Erwerb von Grundstücken und Gebäuden					-294.118	-294.118
25	- Ausz. für Baumaßnahmen						
26	- Ausz. für Investitionen in das sonstige Sachanlagevermögen und immaterielle Anlagevermögen davon: Ausz. aus gewährten Investitionszuweisungen und -zuschüssen						
27	- Ausz. für Investitionen in das Finanzanlagevermögen						
	Auszahlungen aus Finanzierungstätigkeit						
32	- Ausz. für die Tilgung von Krediten und wirtschaftlich vergleichbaren Vorgängen für Investitionen						
	Summe					-294.118	-294.118
	Saldo (Einzahlungen ./ Auszahlungen)					-294.118	-294.118

Haushaltsplan 2026

Produktbeschreibung		
Stadt Babenhausen		
Budget	01 110	Zentrale Verwaltung Umwelt und Klima
Produkt	561.02	Umwelt- und Klimaschutz
Verantwortliche Organisationseinheit		Verantwortliche Person(en)
Fachbereich I Personal & Organisation		Sebastian Fuß
Pflichtaufgaben	Nein	

Teilergebnishaushalt Produkt 561.02 Umwelt- und Klimaschutz

Stadt Babenhausen

		Haushaltsansatz			
Nr.	Konten	Bezeichnung	2026	2025	Ergebnis des Jahresabschlusses 2024
		Ordentliche Erträge			
01	50	Privatrechtliche Leistungsentgelte	0	0	0
02	51	Öffentlich-rechtliche Leistungsentgelte	0	0	0
03	548-549	Kostensersatzleistungen und -erstattungen	0	0	0
04	52	Bestandsveränderungen und aktivierte Eigenleistungen	0	0	0
05	55	Steuern und steuerähnliche Erträge einschl. Erträge aus gesetzlichen Umlagen	0	0	0
06	547	Erträge aus Transferleistungen	0	0	0
07	540-543	Erträge aus Zuweisungen und Zuschüssen für lfd. Zwecke und allgemeine Umlagen	0	0	0
08	546	Erträge aus der Auflösung von Sonderposten aus Investitionszuweisungen, -zuschüssen und Investitionsbeiträgen	0	0	0
09	53	Sonstige ordentliche Erträge	0	0	0
10		Summe der ordentlichen Erträge (Nr. 1 bis 9)	0	0	0
		Ordentliche Aufwendungen			
11	62, 63, 640-643, 647-649, 65	Personalaufwendungen	0	0	0
12	644-646	Versorgungsaufwendungen	0	0	0
13	60, 61, 67-69	Aufwendungen für Sach- und Dienstleistungen	0	0	0
14	66	Abschreibungen	0	0	0
15	71	Aufwendungen für Zuweisungen und Zuschüsse sowie besondere Finanzaufwendungen	0	0	0
16	73	Steueraufwendungen einschl. Aufwendungen aus gesetzlichen Umlageverpflichtungen	0	0	0
17	72	Transferaufwendungen	0	0	0
18	70, 74, 76	Sonstige ordentliche Aufwendungen	0	0	0
19		Summe der ordentlichen Aufwendungen (Nr. 11 bis 18)	0	0	0
20		Verwaltungsergebnis (Nr. 10 ./ Nr. 19)	0	0	0
21	56, 57	Finanzerträge	0	0	0
22	77	Finanzaufwendungen	0	0	0
23		Finanzergebnis (Nr. 21 bis Nr. 22)	0	0	0
24		Ordentliches Ergebnis (Verwaltungsergebnis und Finanzergebnis Nr. 20 und Nr. 23)	0	0	0
25	59	Außerordentliche Erträge	0	0	0
26	79	Außerordentliche Aufwendungen	0	0	0
27		Außerordentliches Ergebnis (Nr. 25 ./ Nr. 26)	0	0	0
28		Jahresergebnis vor internen Leistungsbeziehungen (ordentliches Ergebnis und außerordentliches Ergebnis Nr. 24 und Nr. 27)	0	0	0
29		Erlöse der internen Leistungsbeziehungen	0	0	0
30		Kosten der internen Leistungsbeziehungen	0	0	0
31		Ergebnis der internen Leistungsbeziehungen	0	0	0
32		Jahresergebnis nach internen Leistungsbeziehungen	0	0	0

Teilfinanzhaushalt Produkt 561.02 Umwelt- und Klimaschutz

Stadt Babenhausen

		Haushaltsansatz			Investitions- und Investitionsförderungsmaßnahmen		
Nr.	Bezeichnung	2026	Verpflichtungs-ermächtigungen	2025	Ergebnis des Jahresabschlusses 2024	Gesamtauszahlungsbedarf	davon bisher bereitgestellt
	Einzahlungen aus Investitionstätigkeit						
20	+ Einz. aus Investitionszuweis. und -zuschüssen sowie aus Investitionsbeiträgen						
21	+ Einz. aus Abgängen von Vermögensgegenständen des Sachanlagevermögens und des immateriellen Anlagevermögens						
22	+ Einz. aus Abgängen von Vermögensgegenständen des Finanzanlagevermögens						
	Einzahlungen aus Finanzierungstätigkeit						
31	+ Einz. aus der Aufnahme v. Krediten und wirtschaftlich vergleichbaren Vorgängen für Investitionen						
	Summe						
	Auszahlungen aus Investitionstätigkeit						
24	- Ausz. für den Erwerb von Grundstücken und Gebäuden						
25	- Ausz. für Baumaßnahmen						
26	- Ausz. für Investitionen in das sonstige Sachanlagevermögen und immaterielle Anlagevermögen davon: Ausz. aus gewährten Investitionszuweisungen und -zuschüssen						
27	- Ausz. für Investitionen in das Finanzanlagevermögen						
	Auszahlungen aus Finanzierungstätigkeit						
32	- Ausz. für die Tilgung von Krediten und wirtschaftlich vergleichbaren Vorgängen für Investitionen						
	Summe						
	Saldo (Einzahlungen ./ Auszahlungen)						

Haushaltsplan 2026

Produktbeschreibung				
Stadt Babenhausen				
Budget	B 02	Finanzen		
	200	Finanzen		
Produkt	111.06	Finanzwesen		
Verantwortliche Organisationseinheit			Verantwortliche Person(en)	
Fachbereich II Finanzen			Corinna Pirang	
Pflichtaufgaben	Ja			
Kostenstelle	0201001 Finanzwesen, KLR, Controlling, Berichtswesen 0201002 Steuern und Abgaben 0201003 Kasse und Buchhaltung, Vollstreckung			
Kurzbeschreibung	Überwachung des Haushaltsablaufes und Durchführung des Haushaltplanes Ausfertigung von Finanzberichten einschließlich der Budgetberichte Erstellung von allgemeinen und speziellen Finanzstatistiken Kurz- und langfristige Liquiditätsplanung Nebenbuchhaltungen (Kosten- und Leistungsrechnung, Anlagenbuchhaltung, Debitoren/Kreditorenbuchhaltung) Inventarverwaltung Erstellung der Jahresrechnung/Bilanz Abwicklung des Zahlungsverkehrs Kassengeschäfte Darlehensverwaltung Forderungen, Nebenforderungen, Stundungen, Niederschlagungen Vollstreckungen Festsetzung und Erhebung der Grundsteuer, Gewerbesteuer, Hundesteuer, Automatensteuer und sonstige Steuern Straßenbeiträge Versicherungsangelegenheiten (Haftpflicht und Rechtsschutzversicherung etc.)			
Produktziele	Sicherstellung der stetigen Aufgabenerfüllung Sicherung der Rechtmäßigkeit und Wirtschaftlichkeit des Haushaltes Grundlagenermittlung für Haushalts- und Finanzplanung Finanzwirtschaftliche Steuerung: mittelfristiger Haushaltsausgleich, Vermeidung von Überschuldung verantwortliche Durchführung von Maßnahmen zur Haushaltssanierung Überwachung und Unterstützung und Beratung der einzelnen Fachabteilungen bei der Erreichung einer wirtschaftlichen Aufgabenerfüllung Umfassende Information der politischen Gremien über die finanzielle Entwicklung Rechtmäßige und wirtschaftliche Erledigung aller Kassengeschäfte der Stadt Sicherstellung der Kassenliquidität Wirtschaftliche Veranlagung und Erhebung kommunaler Steuern und Abgaben Absicherung der gemeindlichen Risiken, Sicherstellung des notwendigen Versicherungsschutzes			
Kennzahlen	Angaben für das Jahr	2022	2023	2024
	Anzahl Vollstreckungsaufträge:	40	56	52
	Anzahl Mahnungen:	1.798	2.224	2.429
	Stundungen:	52	51	68
	Gewerbesteuerbescheide:	1.669	3.021	2.287
	Grundsteuerbescheide:	7.315	7.354	14.233
	Hundesteuerbescheide:	1.454	1.729	1.459
	Bescheide Spielapparatesteuer:	30	33	35
	Unfallmeldungen Unfallkasse Hessen:	3	3	7
	Bearbeitung Versicherungsfälle:	13	12	11
	Ausstellung gewerblicher Unbedenklichkeitsbescheinigungen	8	6	10

Teilergebnishaushalt Produkt 111.06 Finanzwesen

Stadt Babenhausen

		Haushaltsansatz			
Nr.	Konten	Bezeichnung	2026	2025	Ergebnis des Jahresabschlusses 2024
		Ordentliche Erträge			
01	50	Privatrechtliche Leistungsentgelte	0	0	0
02	51	Öffentlich-rechtliche Leistungsentgelte	0	0	-264
03	548-549	Kostensersatzleistungen und -erstattungen	-400	0	0
04	52	Bestandsveränderungen und aktivierte Eigenleistungen	0	0	0
05	55	Steuern und steuerähnliche Erträge einschl. Erträge aus gesetzlichen Umlagen	0	0	0
06	547	Erträge aus Transferleistungen	0	0	0
07	540-543	Erträge aus Zuweisungen und Zuschüssen für lfd. Zwecke und allgemeine Umlagen	0	0	0
08	546	Erträge aus der Auflösung von Sonderposten aus Investitionszuweisungen, -zuschüssen und Investitionsbeiträgen	0	0	0
09	53	Sonstige ordentliche Erträge	0	0	-12.908
10		Summe der ordentlichen Erträge (Nr. 1 bis 9)	-400	0	-13.172
		Ordentliche Aufwendungen			
11	62, 63, 640-643, 647-649, 65	Personalaufwendungen	931.887	900.552	808.673
12	644-646	Versorgungsaufwendungen	67.979	69.767	63.611
13	60, 61, 67-69	Aufwendungen für Sach- und Dienstleistungen	164.647	164.647	151.711
14	66	Abschreibungen	231	231	5.684
15	71	Aufwendungen für Zuweisungen und Zuschüsse sowie besondere Finanzaufwendungen	0	0	0
16	73	Steueraufwendungen einschl. Aufwendungen aus gesetzlichen Umlageverpflichtungen	0	0	0
17	72	Transferaufwendungen	0	0	0
18	70, 74, 76	Sonstige ordentliche Aufwendungen	0	0	0
19		Summe der ordentlichen Aufwendungen (Nr. 11 bis 18)	1.164.744	1.135.197	1.029.679
20		Verwaltungsergebnis (Nr. 10 ./ Nr. 19)	1.164.344	1.135.197	1.016.507
21	56, 57	Finanzerträge	-27.600	-20.500	-50.219
22	77	Finanzaufwendungen	0	0	0
23		Finanzergebnis (Nr. 21 bis Nr. 22)	-27.600	-20.500	-50.219
24		Ordentliches Ergebnis (Verwaltungsergebnis und Finanzergebnis Nr. 20 und Nr. 23)	1.136.744	1.114.697	966.288
25	59	Außerordentliche Erträge	0	0	-3.633
26	79	Außerordentliche Aufwendungen	0	0	10.475
27		Außerordentliches Ergebnis (Nr. 25 ./ Nr. 26)	0	0	6.841
28		Jahresergebnis vor internen Leistungsbeziehungen (ordentliches Ergebnis und außerordentliches Ergebnis Nr. 24 und Nr. 27)	1.136.744	1.114.697	973.129
29		Erlöse der internen Leistungsbeziehungen	-795.550	-755.660	-816.369
30		Kosten der internen Leistungsbeziehungen	174.000	176.000	219.404
31		Ergebnis der internen Leistungsbeziehungen	-621.550	-579.660	-596.964
32		Jahresergebnis nach internen Leistungsbeziehungen	515.194	535.037	376.165

Teilfinanzhaushalt Produkt 111.06 Finanzwesen							
Stadt Babenhausen							
		Haushaltsansatz			Investitions- und Investitionsförderungsmaßnahmen		
Nr.	Bezeichnung	2026	Verpflichtungs-ermächtigungen	2025	Ergebnis des Jahresabschlusses 2024	Gesamtauszahlungsbedarf	davon bisher bereitgestellt
	Einzahlungen aus Investitionstätigkeit						
20	+ Einz. aus Investitionszuweis. und -zuschüssen sowie aus Investitionsbeiträgen						
21	+ Einz. aus Abgängen von Vermögensgegenständen des Sachanlagevermögens und des immateriellen Anlagevermögens						
22	+ Einz. aus Abgängen von Vermögensgegenständen des Finanzanlagevermögens						
	Einzahlungen aus Finanzierungstätigkeit						
31	+ Einz. aus der Aufnahme v. Krediten und wirtschaftlich vergleichbaren Vorgängen für Investitionen						
	Summe						
	Auszahlungen aus Investitionstätigkeit						
24	- Ausz. für den Erwerb von Grundstücken und Gebäuden						
25	- Ausz. für Baumaßnahmen						
26	- Ausz. für Investitionen in das sonstige Sachanlagevermögen und immaterielle Anlagevermögen davon: Ausz. aus gewährten Investitionszuweisungen und -zuschüssen	-1.250		-1.250		-29.250	-25.500
27	- Ausz. für Investitionen in das Finanzanlagevermögen						
	Auszahlungen aus Finanzierungstätigkeit						
32	- Ausz. für die Tilgung von Krediten und wirtschaftlich vergleichbaren Vorgängen für Investitionen						
	Summe	-1.250		-1.250		-29.250	-25.500
	Saldo (Einzahlungen ./ Auszahlungen)	-1.250		-1.250		-29.250	-25.500

Haushaltsplan 2026

Investitionen Produkt 111.06 Finanzwesen

Stadt Babenhausen

Nr. Bezeichnung	Jahres- ergebnis 2024	Ansatz 2025	Ansatz 2026	Finanzplan 2027	Finanzplan 2028	Finanzplan 2029
0201001-01 GWG Finanzwesen 26 26 Ausz.f.Invest.i.d.sonst.Sachanl.vermögen		-1.000,00	-1.000,00	-1.000,00	-1.000,00	-1.000,00
0201003-01 GWG Stadtkasse 26 26 Ausz.f.Invest.i.d.sonst.Sachanl.vermögen		-250,00	-250,00	-250,00	-250,00	-250,00

Haushaltsplan 2026

Produktbeschreibung		
Stadt Babenhausen		
Budget	B 03 300	Forstwirtschaft Forstwirtschaft
Produkt	555.01	Forstwirtschaft
Verantwortliche Organisationseinheit		Verantwortliche Person(en)
Fachbereich II Finanzen		Corinna Pirang
Pflichtaufgaben	Ja	
Kostenstelle	0203001 Forstwirtschaft	
Kurzbeschreibung	<p>Verwaltung und Bewirtschaftung des Stadtwaldes sowie Aufstellung des Forstwirtschaftsplanes in Zusammenarbeit mit dem Forstamt und dem Holzkontor Darmstadt-Dieburg-Offenbach AöR.</p> <p>Ab dem 01.01.2023 unterliegt der Forst der Regelbesteuerung.</p>	
Produktziele	<p>Im Stadtwald soll die Entwicklung der Waldbestände so gesteuert werden, dass sie möglichst naturnah und stabil erwachsen, dass die Leistungsfähigkeit der Bestände ausgeschöpft und ihre Qualität verbessert wird. Seine Leistungen soll der Stadtwald nachhaltig und wirtschaftlich erbringen. Dabei ist gleichzeitig die Bereitstellung des nachwachsenden Rohstoffes Holz für die heimischen Sägewerke, die Versorgung der Bevölkerung mit Brennholz, die Nutzung des Waldes als Erholungsraum und als Lebensraum, besonders für seltene Tier- und Pflanzenarten zu gewährleisten. Langfristige Umwandlung der Kiefernreinbestände in stabile Mischbestände u.a. durch Übernahme von qualitativ guten Bodenzwischenstand auf geeigneten Standorten. Förderung der Naturverjüngung von Kiefern und Buche und Ergänzung mit aus heutiger Sicht klimaresistenten Baumarten.</p> <p>Umtriebszeiten und Zieldimensionen: Eiche: 200 Jahre Buche: 160 Jahre Fichte: 80 Jahre Kiefer: 160 Jahre</p>	
Kennzahlen	<p>Fläche: ca. 2.037 ha Holzbodenfläche und ca. 124 ha Nichtholzbodenfläche. Nichtwirtschaftswald ca. 120 ha Baumbestand: 9,7 % Eiche, 7,7 % Buche, 1,4 % Fichte, 76,8 % Kiefer, 4,4 % Sonstige Schützenswerte Biotop: 19 ha Waldwege: 71,8 km ganzjährig befahrbare Hauptwege, 11,8 km Zubringerwege, 35,3 km nur zeitweilig befahrbare Wege Bodendenkmale in 7 Waldbeständen</p> <p>Zieldefinition: Gemäß der von der Stadtverordnetenversammlung beschlossenen Forsteinrichtung 2019 - 2028 sollen rd. 103 ha als Naturwald (FSC zertifiziert) bewirtschaftet werden. 100% Zielerreichung: Derzeit hält die Stadt Babenhausen 120 ha als FSC-zertifizierten Naturschutzwald vor. 117%</p> <p>Zieldefinition: Gemäß der von der Stadtverordnetenversammlung beschlossenen Frosteinrichtung 2019 - 2028 könnte der Stadtwald bei plangemäßigem Vollzug einen durchschnittlichen Überschuss von rd. EUR 200.000 erreichen 100% Zielerreichung: Im Jahr 2024 erwirtschaftete der Stadtwald einen Überschuss von rd. EUR 104.000,86 52%</p>	

Teilergebnishaushalt Produkt 555.01 Forstwirtschaft

Stadt Babenhausen

			Haushaltsansatz		
Nr.	Konten	Bezeichnung	2026	2025	Ergebnis des Jahresabschlusses 2024
		Ordentliche Erträge			
01	50	Privatrechtliche Leistungsentgelte	-407.006	-302.028	-250.674
02	51	Öffentlich-rechtliche Leistungsentgelte	0	0	0
03	548-549	Kostensersatzleistungen und -erstattungen	0	0	0
04	52	Bestandsveränderungen und aktivierte Eigenleistungen	0	0	0
05	55	Steuern und steuerähnliche Erträge einschl. Erträge aus gesetzlichen Umlagen	0	0	0
06	547	Erträge aus Transferleistungen	0	0	0
07	540-543	Erträge aus Zuweisungen und Zuschüssen für lfd. Zwecke und allgemeine Umlagen	-156.753	-155.253	-162.063
08	546	Erträge aus der Auflösung von Sonderposten aus Investitionszuweisungen, -zuschüssen und Investitionsbeiträgen	0	0	0
09	53	Sonstige ordentliche Erträge	0	0	-2.117
10		Summe der ordentlichen Erträge (Nr. 1 bis 9)	-563.759	-457.281	-414.854
		Ordentliche Aufwendungen			
11	62, 63, 640-643, 647-649, 65	Personalaufwendungen	10.000	10.000	13.533
12	644-646	Versorgungsaufwendungen	0	0	0
13	60, 61, 67-69	Aufwendungen für Sach- und Dienstleistungen	272.097	272.097	154.558
14	66	Abschreibungen	0	0	0
15	71	Aufwendungen für Zuweisungen und Zuschüsse sowie besondere Finanzaufwendungen	0	0	0
16	73	Steueraufwendungen einschl. Aufwendungen aus gesetzlichen Umlageverpflichtungen	27.529	24.454	25.983
17	72	Transferaufwendungen	0	0	0
18	70, 74, 76	Sonstige ordentliche Aufwendungen	9.300	9.300	11.760
19		Summe der ordentlichen Aufwendungen (Nr. 11 bis 18)	318.926	315.850	205.834
20		Verwaltungsergebnis (Nr. 10 ./ Nr. 19)	-244.833	-141.431	-209.020
21	56, 57	Finanzerträge	0	0	0
22	77	Finanzaufwendungen	0	0	0
23		Finanzergebnis (Nr. 21 bis Nr. 22)	0	0	0
24		Ordentliches Ergebnis (Verwaltungsergebnis und Finanzergebnis Nr. 20 und Nr. 23)	-244.833	-141.431	-209.020
25	59	Außerordentliche Erträge	0	0	-1.810
26	79	Außerordentliche Aufwendungen	0	0	100.296
27		Außerordentliches Ergebnis (Nr. 25 ./ Nr. 26)	0	0	98.486
28		Jahresergebnis vor internen Leistungsbeziehungen (ordentliches Ergebnis und außerordentliches Ergebnis Nr. 24 und Nr. 27)	-244.833	-141.431	-110.534
29		Erlöse der internen Leistungsbeziehungen	0	0	0
30		Kosten der internen Leistungsbeziehungen	6.500	6.500	6.533
31		Ergebnis der internen Leistungsbeziehungen	6.500	6.500	6.533
32		Jahresergebnis nach internen Leistungsbeziehungen	-238.333	-134.931	-104.001

Teilfinanzhaushalt Produkt 555.01 Forstwirtschaft

Stadt Babenhausen

		Haushaltsansatz			Investitions- und Investitionsförderungsmaßnahmen		
Nr.	Bezeichnung	2026	Verpflichtungs-ermächtigungen	2025	Ergebnis des Jahresabschlusses 2024	Gesamtauszahlungsbedarf	davon bisher bereitgestellt
	Einzahlungen aus Investitionstätigkeit						
20	+ Einz. aus Investitionszuweis. und -zuschüssen sowie aus Investitionsbeiträgen						
21	+ Einz. aus Abgängen von Vermögensgegenständen des Sachanlagevermögens und des immateriellen Anlagevermögens						
22	+ Einz. aus Abgängen von Vermögensgegenständen des Finanzanlagevermögens				211		
	Einzahlungen aus Finanzierungstätigkeit						
31	+ Einz. aus der Aufnahme v. Krediten und wirtschaftlich vergleichbaren Vorgängen für Investitionen						
	Summe				211		
	Auszahlungen aus Investitionstätigkeit						
24	- Ausz. für den Erwerb von Grundstücken und Gebäuden				-8.903		
25	- Ausz. für Baumaßnahmen						
26	- Ausz. für Investitionen in das sonstige Sachanlagevermögen und immaterielle Anlagevermögen davon: Ausz. aus gewährten Investitionszuweisungen und -zuschüssen						
27	- Ausz. für Investitionen in das Finanzanlagevermögen						
	Auszahlungen aus Finanzierungstätigkeit						
32	- Ausz. für die Tilgung von Krediten und wirtschaftlich vergleichbaren Vorgängen für Investitionen						
	Summe				-8.903		
	Saldo (Einzahlungen ./ Auszahlungen)				-8.692		

Haushaltsplan 2026

Investitionen Produkt 555.01 Forstwirtschaft

Stadt Babenhausen

Nr. Bezeichnung	Jahres- ergebnis 2024	Ansatz 2025	Ansatz 2026	Finanzplan 2027	Finanzplan 2028	Finanzplan 2029
0203001-01 Verkäufe Waldgrundstücke 24 24 Ausz.f.d.Erwerb v.Grundstücken u.Gebäuden	-2.845,98 -2.845,98					
0203001-02 Kauf Waldgrundstücke 24 24 Ausz.f.d.Erwerb v.Grundstücken u.Gebäuden	-6.057,19 -6.057,19					
0203001-98 Beteiligungen Forst 22 22 Einz.a.Abg.v.Gegenst.d.Finanzanl.verm.	211,14 211,14					

Haushaltsplan 2026

Produktbeschreibung		
Stadt Babenhausen		
Budget	B 04 400	Sicherheit & Ordnung Sicherheit & Ordnung
Produkt	121.01	Wahlen
Verantwortliche Organisationseinheit		Verantwortliche Person(en)
Fachbereich III Sicherheit & Ordnung		Max Grychta
Pflichtaufgaben	Ja	
Kostenstelle	0301001 Wahlen	
Kurzbeschreibung	Vorbereitung, Durchführung und Nachbereitung von Europa- Bundestags- Landtags- Kreistags- und Kommunalwahlen, Bürgermeisterwahl sowie Ausländerbeiratswahl. Vorbereitung, Durchführung und Nachbereitung von Bürgerentscheiden.	
Produktziele	Reibungsloser und rechtlich einwandfreier Ablauf von Wahlen und Feststellung der korrekten Ergebnisse.	
Kennzahlen	Wahltermine 2024 - Europäische Parlament (5 Jahre) 2025 - Bundestagswahl (4 Jahre) 2026 - Kommunalwahl (5 Jahre) 2026 - Bürgermeisterwahl (6 Jahre) 2027 - Landratswahl (6 Jahre) 2028 - Landtagswahl (6 Jahre) 2029 - Bundestagswahl (4 Jahre) 2029 - Europäische Parlament (5 Jahre) 2031 - Kommunalwahl (5 Jahre) 2032 - Bürgermeisterwahl (6 Jahre)	

Teilergebnishaushalt Produkt 121.01 Wahlen

Stadt Babenhausen

			Haushaltsansatz		
Nr.	Konten	Bezeichnung	2026	2025	Ergebnis des Jahresabschlusses 2024
		Ordentliche Erträge			
01	50	Privatrechtliche Leistungsentgelte	0	0	0
02	51	Öffentlich-rechtliche Leistungsentgelte	0	0	0
03	548-549	Kostensersatzleistungen und -erstattungen	0	-5.000	-17.116
04	52	Bestandsveränderungen und aktivierte Eigenleistungen	0	0	0
05	55	Steuern und steuerähnliche Erträge einschl. Erträge aus gesetzlichen Umlagen	0	0	0
06	547	Erträge aus Transferleistungen	0	0	0
07	540-543	Erträge aus Zuweisungen und Zuschüssen für lfd. Zwecke und allgemeine Umlagen	0	0	0
08	546	Erträge aus der Auflösung von Sonderposten aus Investitionszuweisungen, -zuschüssen und Investitionsbeiträgen	0	0	0
09	53	Sonstige ordentliche Erträge	0	0	0
10		Summe der ordentlichen Erträge (Nr. 1 bis 9)	0	-5.000	-17.116
		Ordentliche Aufwendungen			
11	62, 63, 640-643, 647-649, 65	Personalaufwendungen	0	0	0
12	644-646	Versorgungsaufwendungen	0	0	0
13	60, 61, 67-69	Aufwendungen für Sach- und Dienstleistungen	19.650	19.650	10.167
14	66	Abschreibungen	2.458	0	787
15	71	Aufwendungen für Zuweisungen und Zuschüsse sowie besondere Finanzaufwendungen	0	0	0
16	73	Steueraufwendungen einschl. Aufwendungen aus gesetzlichen Umlageverpflichtungen	0	0	0
17	72	Transferaufwendungen	0	0	0
18	70, 74, 76	Sonstige ordentliche Aufwendungen	0	0	0
19		Summe der ordentlichen Aufwendungen (Nr. 11 bis 18)	22.108	19.650	10.954
20		Verwaltungsergebnis (Nr. 10 ./ Nr. 19)	22.108	14.650	-6.162
21	56, 57	Finanzerträge	0	0	0
22	77	Finanzaufwendungen	0	0	0
23		Finanzergebnis (Nr. 21 bis Nr. 22)	0	0	0
24		Ordentliches Ergebnis (Verwaltungsergebnis und Finanzergebnis Nr. 20 und Nr. 23)	22.108	14.650	-6.162
25	59	Außerordentliche Erträge	0	0	0
26	79	Außerordentliche Aufwendungen	0	0	708
27		Außerordentliches Ergebnis (Nr. 25 ./ Nr. 26)	0	0	708
28		Jahresergebnis vor internen Leistungsbeziehungen (ordentliches Ergebnis und außerordentliches Ergebnis Nr. 24 und Nr. 27)	22.108	14.650	-5.454
29		Erlöse der internen Leistungsbeziehungen	0	0	0
30		Kosten der internen Leistungsbeziehungen	7.000	8.000	6.586
31		Ergebnis der internen Leistungsbeziehungen	7.000	8.000	6.586
32		Jahresergebnis nach internen Leistungsbeziehungen	29.108	22.650	1.132

Teilfinanzhaushalt Produkt 121.01 Wahlen							
Stadt Babenhausen							
		Haushaltsansatz			Investitions- und Investitionsförderungsmaßnahmen		
Nr.	Bezeichnung	2026	Verpflichtungs-ermächtigungen	2025	Ergebnis des Jahresabschlusses 2024	Gesamtauszahlungsbedarf	davon bisher bereitgestellt
	Einzahlungen aus Investitionstätigkeit						
20	+ Einz. aus Investitionszuweis. und -zuschüssen sowie aus Investitionsbeiträgen						
21	+ Einz. aus Abgängen von Vermögensgegenständen des Sachanlagevermögens und des immateriellen Anlagevermögens						
22	+ Einz. aus Abgängen von Vermögensgegenständen des Finanzanlagevermögens						
	Einzahlungen aus Finanzierungstätigkeit						
31	+ Einz. aus der Aufnahme v. Krediten und wirtschaftlich vergleichbaren Vorgängen für Investitionen						
	Summe						
	Auszahlungen aus Investitionstätigkeit						
24	- Ausz. für den Erwerb von Grundstücken und Gebäuden						
25	- Ausz. für Baumaßnahmen						
26	- Ausz. für Investitionen in das sonstige Sachanlagevermögen und immaterielle Anlagevermögen davon: Ausz. aus gewährten Investitionszuweisungen und -zuschüssen	-2.000			-7.080	-8.000	-2.000
27	- Ausz. für Investitionen in das Finanzanlagevermögen						
	Auszahlungen aus Finanzierungstätigkeit						
32	- Ausz. für die Tilgung von Krediten und wirtschaftlich vergleichbaren Vorgängen für Investitionen						
	Summe	-2.000			-7.080	-8.000	-2.000
	Saldo (Einzahlungen ./ Auszahlungen)	-2.000			-7.080	-8.000	-2.000

Haushaltsplan 2026

Investitionen Produkt 121.01 Wahlen

Stadt Babenhausen

Nr. Bezeichnung	Jahres- ergebnis 2024	Ansatz 2025	Ansatz 2026	Finanzplan 2027	Finanzplan 2028	Finanzplan 2029
0301001-01 BGA Wahlen	-7.080,38		-2.000,00	-2.000,00	-2.000,00	-2.000,00
26 26 Ausz.f.Invest.i.d.sonst.Sachant.vermögen	-7.080,38		-2.000,00	-2.000,00	-2.000,00	-2.000,00

Erläuterungen

BGA Wahlen

0301001-01

Für die Anschaffung von u.a. neuen Wahlurnen werden jährlich 2.000 Euro eingestellt.

Haushaltsplan 2026

Produktbeschreibung		
Stadt Babenhausen		
Budget	B 04 400	Sicherheit & Ordnung Sicherheit & Ordnung
Produkt	122.02	Ordnungsaufgaben
Verantwortliche Organisationseinheit		Verantwortliche Person(en)
Fachbereich III Sicherheit & Ordnung		Max Grychta
Pflichtaufgaben	Ja	
Kostenstelle	0302001 Angelegenheiten der öffentlichen Sicherheit und Ordnung 0302002 Gewerbeangelegenheiten und Gaststättenrecht 0302003 Obdachlosenunterkünfte 0302004 Verkehrsaufsicht-, Sicherung-, und Überwachung 0302005 Präventionsrat	
Kurzbeschreibung	Gefahrenabwehr und allgemeine öffentliche Sicherheit und Ordnung Gesundheitsschutz, Hilfe- und Schutzmaßnahmen bei psychischen Krankheiten Prophylaktische Maßnahmen von Tierseuchenschutz, Tierkörperbeseitigung, Tierhaltung, Schädlingsbekämpfung, Leichenwesen Aufgaben zum Schutz der Jugend Umweltordnungsrecht und Kontrolle Fundangelegenheiten Fischereirecht, Jagdangelegenheiten Gewerbe- und Gaststättenrecht, Führen des Gewerberegisters Genehmigung von Märkten und Messen, Plakatiererlaubnis Unterbringung Obdachloser Ermittlungsmaßnahmen sowie Amtshilfen Überwachung des ruhenden und fließenden Verkehrs Verkehrslenkung und Regelung Verkehrsrechtliche Genehmigungen und Sondernutzung Staatsangehörigkeitsangelegenheiten	
Produktziele	Schutz der Bevölkerung vor auftretenden Gefahren Aufrechterhaltung der öffentlichen Sicherheit und Ordnung Menschen- Tiere- und Sachwerte durch präventive Maßnahmen und Kontrollen vor möglichen Schadensereignissen bewahren Bereitstellung einer aktuellen Gewerbedatei Gaststätten- und Betriebe genehmigen und überwachen Sicherung und Verbesserung der örtlichen Verkehrsverhältnisse Sicherstellung der Einhaltung von behördlichen und gesetzlichen Vorgaben bei Staats-angehörigkeitsangelegenheiten Vollständige und zügige Weiterleitung der Anträge an das Regierungspräsidium zur Entscheidung	
Kennzahlen	Anzahl der Verwarn- und Bußgelder: ca. 11.000 Einnahmen aus Verwarn- und Bußgeldern: ca. 343.000 € Anzahl der Gewerbebetriebe: 1.655 Anzahl der Gaststätten: 25 Verkehrsrechtliche Anordnungen: ca. 200 Geschwindigkeitsmessungen (mit Ahndung von Verstöße): ca. 19 Stk. Die Kennzahlen der Verwarnungsgelder variieren von Jahr zu Jahr mit einer Bandbreite von bis zu 30%.	

Teilergebnishaushalt Produkt 122.02 Ordnungsaufgaben

Stadt Babenhausen

Nr.	Konten	Bezeichnung	Haushaltsansatz		Ergebnis des Jahresabschlusses 2024
			2026	2025	
		Ordentliche Erträge			
01	50	Privatrechtliche Leistungsentgelte	-59.000	-59.000	-58.123
02	51	Öffentlich-rechtliche Leistungsentgelte	-704.200	-385.300	-377.253
03	548-549	Kostensersatzleistungen und -erstattungen	0	0	-7.459
04	52	Bestandsveränderungen und aktivierte Eigenleistungen	0	0	-750
05	55	Steuern und steuerähnliche Erträge einschl. Erträge aus gesetzlichen Umlagen	0	0	0
06	547	Erträge aus Transferleistungen	0	0	0
07	540-543	Erträge aus Zuweisungen und Zuschüssen für lfd. Zwecke und allgemeine Umlagen	0	0	0
08	546	Erträge aus der Auflösung von Sonderposten aus Investitionszuweisungen, -zuschüssen und Investitionsbeiträgen	0	0	0
09	53	Sonstige ordentliche Erträge	-2.100	-2.100	-11.278
10		Summe der ordentlichen Erträge (Nr. 1 bis 9)	-765.300	-446.400	-454.863
		Ordentliche Aufwendungen			
11	62, 63, 640-643, 647-649, 65	Personalaufwendungen	627.614	584.263	496.458
12	644-646	Versorgungsaufwendungen	40.635	41.242	35.047
13	60, 61, 67-69	Aufwendungen für Sach- und Dienstleistungen	152.600	152.600	183.811
14	66	Abschreibungen	13.286	12.691	14.238
15	71	Aufwendungen für Zuweisungen und Zuschüsse sowie besondere Finanzaufwendungen	0	0	0
16	73	Steueraufwendungen einschl. Aufwendungen aus gesetzlichen Umlageverpflichtungen	0	0	0
17	72	Transferaufwendungen	0	0	0
18	70, 74, 76	Sonstige ordentliche Aufwendungen	378	378	376
19		Summe der ordentlichen Aufwendungen (Nr. 11 bis 18)	834.513	791.174	729.930
20		Verwaltungsergebnis (Nr. 10 ./ Nr. 19)	69.213	344.774	275.067
21	56, 57	Finanzerträge	0	0	0
22	77	Finanzaufwendungen	0	0	0
23		Finanzergebnis (Nr. 21 bis Nr. 22)	0	0	0
24		Ordentliches Ergebnis (Verwaltungsergebnis und Finanzergebnis Nr. 20 und Nr. 23)	69.213	344.774	275.067
25	59	Außerordentliche Erträge	0	0	0
26	79	Außerordentliche Aufwendungen	0	0	3.060
27		Außerordentliches Ergebnis (Nr. 25 ./ Nr. 26)	0	0	3.060
28		Jahresergebnis vor internen Leistungsbeziehungen (ordentliches Ergebnis und außerordentliches Ergebnis Nr. 24 und Nr. 27)	69.213	344.774	278.127
29		Erlöse der internen Leistungsbeziehungen	0	0	0
30		Kosten der internen Leistungsbeziehungen	258.500	260.900	302.645
31		Ergebnis der internen Leistungsbeziehungen	258.500	260.900	302.645
32		Jahresergebnis nach internen Leistungsbeziehungen	327.713	605.674	580.772

Teilfinanzhaushalt Produkt 122.02 Ordnungsaufgaben

Stadt Babenhausen

		Haushaltsansatz			Investitions- und Investitionsförderungsmaßnahmen		
Nr.	Bezeichnung	2026	Verpflichtungsermächtigungen	2025	Ergebnis des Jahresabschlusses 2024	Gesamtauszahlungsbedarf	davon bisher bereitgestellt
	Einzahlungen aus Investitionstätigkeit						
20	+ Einz. aus Investitionszuweis. und -zuschüssen sowie aus Investitionsbeiträgen						
21	+ Einz. aus Abgängen von Vermögensgegenständen des Sachanlagevermögens und des immateriellen Anlagevermögens						
22	+ Einz. aus Abgängen von Vermögensgegenständen des Finanzanlagevermögens						
	Einzahlungen aus Finanzierungstätigkeit						
31	+ Einz. aus der Aufnahme v. Krediten und wirtschaftlich vergleichbaren Vorgängen für Investitionen						
	Summe						
	Auszahlungen aus Investitionstätigkeit						
24	- Ausz. für den Erwerb von Grundstücken und Gebäuden	-5.000		-5.000	-4.846	-26.000	-10.000
25	- Ausz. für Baumaßnahmen						
26	- Ausz. für Investitionen in das sonstige Sachanlagevermögen und immaterielle Anlagevermögen davon: Ausz. aus gewährten Investitionszuweisungen und -zuschüssen	-5.000		-5.000	-4.513	-82.000	-67.000
27	- Ausz. für Investitionen in das Finanzanlagevermögen						
	Auszahlungen aus Finanzierungstätigkeit						
32	- Ausz. für die Tilgung von Krediten und wirtschaftlich vergleichbaren Vorgängen für Investitionen						
	Summe	-10.000		-10.000	-9.359	-108.000	-77.000
	Saldo (Einzahlungen ./ Auszahlungen)	-10.000		-10.000	-9.359	-108.000	-77.000

Haushaltsplan 2026

Investitionen Produkt 122.02 Ordnungsaufgaben

Stadt Babenhausen

Nr. Bezeichnung	Jahres- ergebnis 2024	Ansatz 2025	Ansatz 2026	Finanzplan 2027	Finanzplan 2028	Finanzplan 2029
0302001-01 GWG , öffentl. Sicherheit u. Ordnung 26 26 Ausz.f.Invest.i.d.sonst.Sachanl.vermögen		-2.000,00 -2.000,00	-2.000,00 -2.000,00	-2.000,00 -2.000,00	-2.000,00 -2.000,00	-2.000,00 -2.000,00
0302003-02 BGA Obdachlosenunterkünfte 26 26 Ausz.f.Invest.i.d.sonst.Sachanl.vermögen		-1.000,00 -1.000,00	-1.000,00 -1.000,00	-1.000,00 -1.000,00	-1.000,00 -1.000,00	-1.000,00 -1.000,00
0302004-02 GWG-Verkehrsüberwachung 26 26 Ausz.f.Invest.i.d.sonst.Sachanl.vermögen		-2.000,00 -2.000,00	-2.000,00 -2.000,00	-2.000,00 -2.000,00	-2.000,00 -2.000,00	-2.000,00 -2.000,00
0302004-03 EDV Verkehrsüberwachung 26 26 Ausz.f.Invest.i.d.sonst.Sachanl.vermögen	-415,31 -415,31					
0302004-04 BGA Verkehrsüberwachung 24 24 Ausz.f.d.Erwerb v.Grundstücken u.Gebäuden 26 26 Ausz.f.Invest.i.d.sonst.Sachanl.vermögen	-8.944,30 -4.846,14 -4.098,16	-5.000,00 -5.000,00	-5.000,00 -5.000,00	-5.000,00 -5.000,00	-5.500,00 -5.500,00	-5.500,00 -5.500,00

Erläuterungen

BGA Obdachlosenunterkünfte

0302003-02

Für kleinere Anschaffungen für die Obdachlosenunterkünfte werden rd. 1.000 Euro eingestellt.

BGA Verkehrsüberwachung

0302004-04

Für die Anschaffung von Geschwindigkeitsanzeigentafeln werden 5.000 Euro eingestellt.

Haushaltsplan 2026

Produktbeschreibung				
Stadt Babenhausen				
Budget	B 04	Sicherheit & Ordnung		
	400	Sicherheit & Ordnung		
Produkt	122.03	Ausweis- und Meldeangelegenheiten		
Verantwortliche Organisationseinheit		Verantwortliche Person(en)		
Fachbereich III Sicherheit & Ordnung		Max Grychta		
Pflichtaufgaben	Ja			
Kostenstelle	0303001 Ausweis- und Meldeangelegenheiten			
Kurzbeschreibung	Meldeangelegenheiten Ausstellung/Änderung bzw. Ersatz von Ausweisen und Pässen Beantragung von Führungszeugnissen Ausstellung von Untersuchungsberechtigungsscheinen Kfz-Halterdaten und Kfz-Scheine ändern			
Produktziele	Bereitstellung einer aktuellen Meldedatei Erstellung ordnungsgemäßer Ausweise und Pässe Vollständige und zügige Weiterleitung der Anträge an die Bundesdruckerei			
Kennzahlen		2022	2023	2024
	Anzahl der ausgestellten vorläufigen Personalausweise:	197	147	260
	Anzahl der ausgestellten endgültigen Personalausweise:	1.683	1.408	1.746
	Anzahl der ausgestellten vorläufigen Reisepässe:	25	15	56
	Anzahl der ausgestellten endgültigen Reisepässe:	977	1.055	1.295
	Anzahl der ausgestellten Führungszeugnisse:	895	945	1.062
	Gewerbezentralregister (Gewerbliches Führungszeugnis):	61	84	72
	Anzahl der ausgestellten Meldebescheinigungen:	497	540	774
	Anzahl der ausgestellten Kinderreisepässe:	234	317	
	Anzahl von eID-Card		2	8

Teilergebnishaushalt Produkt 122.03 Ausweis- und Meldeangelegenheiten

Stadt Babenhausen

Nr.	Konten	Bezeichnung	Haushaltsansatz		Ergebnis des Jahresabschlusses 2024
			2026	2025	
		Ordentliche Erträge			
01	50	Privatrechtliche Leistungsentgelte	0	0	0
02	51	Öffentlich-rechtliche Leistungsentgelte	-125.000	-135.000	-149.071
03	548-549	Kostensersatzleistungen und -erstattungen	0	0	0
04	52	Bestandsveränderungen und aktivierte Eigenleistungen	0	0	0
05	55	Steuern und steuerähnliche Erträge einschl. Erträge aus gesetzlichen Umlagen	0	0	0
06	547	Erträge aus Transferleistungen	0	0	0
07	540-543	Erträge aus Zuweisungen und Zuschüssen für lfd. Zwecke und allgemeine Umlagen	0	0	0
08	546	Erträge aus der Auflösung von Sonderposten aus Investitionszuweisungen, -zuschüssen und Investitionsbeiträgen	0	0	0
09	53	Sonstige ordentliche Erträge	0	0	0
10		Summe der ordentlichen Erträge (Nr. 1 bis 9)	-125.000	-135.000	-149.071
		Ordentliche Aufwendungen			
11	62, 63, 640-643, 647-649, 65	Personalaufwendungen	172.659	169.247	143.280
12	644-646	Versorgungsaufwendungen	11.302	11.766	9.671
13	60, 61, 67-69	Aufwendungen für Sach- und Dienstleistungen	135.900	135.900	139.589
14	66	Abschreibungen	0	0	18
15	71	Aufwendungen für Zuweisungen und Zuschüsse sowie besondere Finanzaufwendungen	0	0	0
16	73	Steueraufwendungen einschl. Aufwendungen aus gesetzlichen Umlageverpflichtungen	0	0	0
17	72	Transferaufwendungen	0	0	0
18	70, 74, 76	Sonstige ordentliche Aufwendungen	0	0	0
19		Summe der ordentlichen Aufwendungen (Nr. 11 bis 18)	319.861	316.913	292.559
20		Verwaltungsergebnis (Nr. 10 ./ Nr. 19)	194.861	181.913	143.488
21	56, 57	Finanzerträge	0	0	0
22	77	Finanzaufwendungen	0	0	0
23		Finanzergebnis (Nr. 21 bis Nr. 22)	0	0	0
24		Ordentliches Ergebnis (Verwaltungsergebnis und Finanzergebnis Nr. 20 und Nr. 23)	194.861	181.913	143.488
25	59	Außerordentliche Erträge	0	0	0
26	79	Außerordentliche Aufwendungen	0	0	-2.491
27		Außerordentliches Ergebnis (Nr. 25 ./ Nr. 26)	0	0	-2.491
28		Jahresergebnis vor internen Leistungsbeziehungen (ordentliches Ergebnis und außerordentliches Ergebnis Nr. 24 und Nr. 27)	194.861	181.913	140.997
29		Erlöse der internen Leistungsbeziehungen	0	0	0
30		Kosten der internen Leistungsbeziehungen	74.000	74.000	87.367
31		Ergebnis der internen Leistungsbeziehungen	74.000	74.000	87.367
32		Jahresergebnis nach internen Leistungsbeziehungen	268.861	255.913	228.364

Teilfinanzhaushalt Produkt 122.03 Ausweis- und Meldeangelegenheiten

Stadt Babenhausen

		Haushaltsansatz			Investitions- und Investitionsförderungsmaßnahmen		
Nr.	Bezeichnung	2026	Verpflichtungs-ermächtigungen	2025	Ergebnis des Jahresabschlusses 2024	Gesamtauszahlungsbedarf	davon bisher bereitgestellt
	Einzahlungen aus Investitionstätigkeit						
20	+ Einz. aus Investitionszuweis. und -zuschüssen sowie aus Investitionsbeiträgen						
21	+ Einz. aus Abgängen von Vermögensgegenständen des Sachanlagevermögens und des immateriellen Anlagevermögens						
22	+ Einz. aus Abgängen von Vermögensgegenständen des Finanzanlagevermögens						
	Einzahlungen aus Finanzierungstätigkeit						
31	+ Einz. aus der Aufnahme v. Krediten und wirtschaftlich vergleichbaren Vorgängen für Investitionen						
	Summe						
	Auszahlungen aus Investitionstätigkeit						
24	- Ausz. für den Erwerb von Grundstücken und Gebäuden						
25	- Ausz. für Baumaßnahmen						
26	- Ausz. für Investitionen in das sonstige Sachanlagevermögen und immaterielle Anlagevermögen davon: Ausz. aus gewährten Investitionszuweisungen und -zuschüssen	-1.000		-300		-7.300	-6.400
27	- Ausz. für Investitionen in das Finanzanlagevermögen						
	Auszahlungen aus Finanzierungstätigkeit						
32	- Ausz. für die Tilgung von Krediten und wirtschaftlich vergleichbaren Vorgängen für Investitionen						
	Summe	-1.000		-300		-7.300	-6.400
	Saldo (Einzahlungen ./ Auszahlungen)	-1.000		-300		-7.300	-6.400

Haushaltsplan 2026

Investitionen Produkt 122.03 Ausweis- und Meldeangelegenheiten

Stadt Babenhausen

Nr. Bezeichnung	Jahres- ergebnis 2024	Ansatz 2025	Ansatz 2026	Finanzplan 2027	Finanzplan 2028	Finanzplan 2029
0303001-01 GWG, Einwohnermeldeamt 26 26 Ausz.f.Invest.i.d.sonst.Sachant.vermögen		-300,00	-1.000,00	-300,00	-300,00	-300,00

Haushaltsplan 2026

Produktbeschreibung				
Stadt Babenhausen				
Budget	B 04	Sicherheit & Ordnung		
	400	Sicherheit & Ordnung		
Produkt	122.04	Standesamt		
Verantwortliche Organisationseinheit			Verantwortliche Person(en)	
Fachbereich III Sicherheit & Ordnung			Max Grychta	
Pflichtaufgaben	Ja			
Kostenstelle	0304001 Standesamt			
Kurzbeschreibung	Durchführung von Eheschließung und standesamtlichen Beurkundungen (Geburten, Sterbefälle) Behördliche Namensänderungen vornehmen sonstige Beurkundungen und öffentliche Beglaubigungen (Vaterschafts- Mutterschaftsanerkenntnisse, Ehefähigkeitszeugnisse für Deutsche, Testamentskartei, Familienbuch auf Antrag)			
Produktziele	Korrekte Beurkundung aller Personenstandsfälle			
Kennzahlen		2022	2023	2024
	Anzahl der Eheschließungen:	74	62	43
	Anmeldungen:	95	70	57
	Sterbefälle:	139	122	107
	Geburten:			5
	Sonst. Beurkundungen:	ca. 350	ca. 360	ca. 380
	Beratungen Einbürgerung:	85	100	150
	Einbürgerungen:			85
	Telef. Beratungsgespräche:			ca. 5.300

Teilergebnishaushalt Produkt 122.04 Standesamt

Stadt Babenhausen

			Haushaltsansatz		
Nr.	Konten	Bezeichnung	2026	2025	Ergebnis des Jahresabschlusses 2024
		Ordentliche Erträge			
01	50	Privatrechtliche Leistungsentgelte	-600	-500	-661
02	51	Öffentlich-rechtliche Leistungsentgelte	-18.000	-17.000	-17.974
03	548-549	Kostensersatzleistungen und -erstattungen	0	0	0
04	52	Bestandsveränderungen und aktivierte Eigenleistungen	0	0	0
05	55	Steuern und steuerähnliche Erträge einschl. Erträge aus gesetzlichen Umlagen	0	0	0
06	547	Erträge aus Transferleistungen	0	0	0
07	540-543	Erträge aus Zuweisungen und Zuschüssen für lfd. Zwecke und allgemeine Umlagen	0	0	0
08	546	Erträge aus der Auflösung von Sonderposten aus Investitionszuweisungen, -zuschüssen und Investitionsbeiträgen	0	0	0
09	53	Sonstige ordentliche Erträge	0	0	0
10		Summe der ordentlichen Erträge (Nr. 1 bis 9)	-18.600	-17.500	-18.635
		Ordentliche Aufwendungen			
11	62, 63, 640-643, 647-649, 65	Personalaufwendungen	122.974	118.808	117.350
12	644-646	Versorgungsaufwendungen	5.903	5.965	5.729
13	60, 61, 67-69	Aufwendungen für Sach- und Dienstleistungen	17.960	17.960	13.357
14	66	Abschreibungen	0	0	0
15	71	Aufwendungen für Zuweisungen und Zuschüsse sowie besondere Finanzaufwendungen	0	0	0
16	73	Steueraufwendungen einschl. Aufwendungen aus gesetzlichen Umlageverpflichtungen	0	0	0
17	72	Transferaufwendungen	0	0	0
18	70, 74, 76	Sonstige ordentliche Aufwendungen	0	0	0
19		Summe der ordentlichen Aufwendungen (Nr. 11 bis 18)	146.837	142.733	136.436
20		Verwaltungsergebnis (Nr. 10 ./ Nr. 19)	128.237	125.233	117.801
21	56, 57	Finanzerträge	0	0	0
22	77	Finanzaufwendungen	0	0	0
23		Finanzergebnis (Nr. 21 bis Nr. 22)	0	0	0
24		Ordentliches Ergebnis (Verwaltungsergebnis und Finanzergebnis Nr. 20 und Nr. 23)	128.237	125.233	117.801
25	59	Außerordentliche Erträge	0	0	0
26	79	Außerordentliche Aufwendungen	0	0	1.714
27		Außerordentliches Ergebnis (Nr. 25 ./ Nr. 26)	0	0	1.714
28		Jahresergebnis vor internen Leistungsbeziehungen (ordentliches Ergebnis und außerordentliches Ergebnis Nr. 24 und Nr. 27)	128.237	125.233	119.515
29		Erlöse der internen Leistungsbeziehungen	0	0	0
30		Kosten der internen Leistungsbeziehungen	41.000	39.000	45.687
31		Ergebnis der internen Leistungsbeziehungen	41.000	39.000	45.687
32		Jahresergebnis nach internen Leistungsbeziehungen	169.237	164.233	165.202

Teilfinanzhaushalt Produkt 122.04 Standesamt

Stadt Babenhausen

		Haushaltsansatz			Investitions- und Investitionsförderungsmaßnahmen		
Nr.	Bezeichnung	2026	Verpflichtungs-ermächtigungen	2025	Ergebnis des Jahresabschlusses 2024	Gesamtauszahlungsbedarf	davon bisher bereitgestellt
	Einzahlungen aus Investitionstätigkeit						
20	+ Einz. aus Investitionszuweis. und -zuschüssen sowie aus Investitionsbeiträgen						
21	+ Einz. aus Abgängen von Vermögensgegenständen des Sachanlagevermögens und des immateriellen Anlagevermögens						
22	+ Einz. aus Abgängen von Vermögensgegenständen des Finanzanlagevermögens						
	Einzahlungen aus Finanzierungstätigkeit						
31	+ Einz. aus der Aufnahme v. Krediten und wirtschaftlich vergleichbaren Vorgängen für Investitionen						
	Summe						
	Auszahlungen aus Investitionstätigkeit						
24	- Ausz. für den Erwerb von Grundstücken und Gebäuden						
25	- Ausz. für Baumaßnahmen						
26	- Ausz. für Investitionen in das sonstige Sachanlagevermögen und immaterielle Anlagevermögen davon: Ausz. aus gewährten Investitionszuweisungen und -zuschüssen	-2.000		-200		-14.000	-13.400
27	- Ausz. für Investitionen in das Finanzanlagevermögen						
	Auszahlungen aus Finanzierungstätigkeit						
32	- Ausz. für die Tilgung von Krediten und wirtschaftlich vergleichbaren Vorgängen für Investitionen						
	Summe	-2.000		-200		-14.000	-13.400
	Saldo (Einzahlungen ./ Auszahlungen)	-2.000		-200		-14.000	-13.400

Haushaltsplan 2026

Investitionen Produkt 122.04 Standesamt

Stadt Babenhausen

Nr. Bezeichnung	Jahres- ergebnis 2024	Ansatz 2025	Ansatz 2026	Finanzplan 2027	Finanzplan 2028	Finanzplan 2029
0304001-01 Standesamt, Gesch.Ausstattung, Org.-Mittel, EDV		-200,00	-2.000,00	-200,00	-200,00	-200,00
26 26 Ausz.f.Invest.i.d.sonst.Sachanl.vermögen		-200,00	-2.000,00	-200,00	-200,00	-200,00

Haushaltsplan 2026

Produktbeschreibung		
Stadt Babenhausen		
Budget	B 04 400	Sicherheit & Ordnung Sicherheit & Ordnung
Produkt	126.01	Brandschutz und Gefahrenabwehr
Verantwortliche Organisationseinheit		Verantwortliche Person(en)
Fachbereich III Sicherheit & Ordnung		Max Grychta
Pflichtaufgaben	Ja	
Kostenstelle	0401001 Brandschutz allgemein 0401002 Feuerwehr - Kernstadt 0401003 Feuerwehr - Hergershausen 0401004 Feuerwehr - Sickenhofen 0401006 Feuerwehr - Langstadt 0401007 Feuerwehr - Harpertshausen	
Kurzbeschreibung	Brandbekämpfung und vorbeugende Maßnahmen zur Verhinderung von Bränden Brandschutzsachbearbeitung Technische Hilfeleistung Fortschreibung des Brandschutzbedarfsplanes Ausrüstung der Feuerwehr mit persönlicher und sächlicher Ausrüstung Bereitstellung von Sicherheitswachen bei Veranstaltungen Aus- und Fortbildung, Brandschutzerziehung- und aufklärung Anschaffung und Unterhaltung der Geräte und Fahrzeuge	
Produktziele	Schutz der Bevölkerung vor Feuer und Gefahren Qualifizierung des Feuerwehrpersonals, Brandschutzerziehung- und aufklärung Aufrechterhaltung der Einsatzbereitschaft durch entsprechende Fahrzeuge und Geräte und Personal	
Kennzahlen	Strukturdaten 2025 Mitglieder Kindergruppe: 40m 13w Mitglieder Jugendfeuerwehr: 61m 18w Mitglieder Einsatzabteilung: 184m 11w Ehren- u. Altersmitglieder: 67m 2w Fahrzeuge: 18 (inkl. TLF) / 9 Anhänger / 1 Boot	

Teilergebnishaushalt Produkt 126.01 Brandschutz und Gefahrenabwehr

Stadt Babenhausen

			Haushaltsansatz		
Nr.	Konten	Bezeichnung	2026	2025	Ergebnis des Jahresabschlusses 2024
		Ordentliche Erträge			
01	50	Privatrechtliche Leistungsentgelte	0	0	70
02	51	Öffentlich-rechtliche Leistungsentgelte	-10.000	-10.000	-12.861
03	548-549	Kostensersatzleistungen und -erstattungen	-14.000	-14.000	-42.161
04	52	Bestandsveränderungen und aktivierte Eigenleistungen	0	0	0
05	55	Steuern und steuerähnliche Erträge einschl. Erträge aus gesetzlichen Umlagen	0	0	0
06	547	Erträge aus Transferleistungen	0	0	0
07	540-543	Erträge aus Zuweisungen und Zuschüssen für lfd. Zwecke und allgemeine Umlagen	0	0	-1.500
08	546	Erträge aus der Auflösung von Sonderposten aus Investitionszuweisungen, -zuschüssen und Investitionsbeiträgen	-42.582	-40.557	-43.255
09	53	Sonstige ordentliche Erträge	0	0	-927
10		Summe der ordentlichen Erträge (Nr. 1 bis 9)	-66.582	-64.557	-100.634
		Ordentliche Aufwendungen			
11	62, 63, 640-643, 647-649, 65	Personalaufwendungen	295.875	246.642	210.767
12	644-646	Versorgungsaufwendungen	18.265	15.656	12.541
13	60, 61, 67-69	Aufwendungen für Sach- und Dienstleistungen	250.550	250.550	439.293
14	66	Abschreibungen	209.555	161.141	191.330
15	71	Aufwendungen für Zuweisungen und Zuschüsse sowie besondere Finanzaufwendungen	6.800	6.800	6.451
16	73	Steueraufwendungen einschl. Aufwendungen aus gesetzlichen Umlageverpflichtungen	0	0	0
17	72	Transferaufwendungen	0	0	0
18	70, 74, 76	Sonstige ordentliche Aufwendungen	0	0	428
19		Summe der ordentlichen Aufwendungen (Nr. 11 bis 18)	781.045	680.789	860.810
20		Verwaltungsergebnis (Nr. 10 ./ Nr. 19)	714.463	616.232	760.176
21	56, 57	Finanzerträge	0	0	0
22	77	Finanzaufwendungen	0	0	0
23		Finanzergebnis (Nr. 21 bis Nr. 22)	0	0	0
24		Ordentliches Ergebnis (Verwaltungsergebnis und Finanzergebnis Nr. 20 und Nr. 23)	714.463	616.232	760.176
25	59	Außerordentliche Erträge	0	0	-322
26	79	Außerordentliche Aufwendungen	0	0	1.206
27		Außerordentliches Ergebnis (Nr. 25 ./ Nr. 26)	0	0	884
28		Jahresergebnis vor internen Leistungsbeziehungen (ordentliches Ergebnis und außerordentliches Ergebnis Nr. 24 und Nr. 27)	714.463	616.232	761.060
29		Erlöse der internen Leistungsbeziehungen	0	0	0
30		Kosten der internen Leistungsbeziehungen	317.350	323.300	319.137
31		Ergebnis der internen Leistungsbeziehungen	317.350	323.300	319.137
32		Jahresergebnis nach internen Leistungsbeziehungen	1.031.813	939.532	1.080.197

Teilfinanzhaushalt Produkt 126.01 Brandschutz und Gefahrenabwehr							
Stadt Babenhausen							
		Haushaltsansatz			Investitions- und Investitionsförderungsmaßnahmen		
Nr.	Bezeichnung	2026	Verpflichtungs-ermächtigungen	2025	Ergebnis des Jahresabschlusses 2024	Gesamtauszahlungsbedarf	davon bisher bereitgestellt
	Einzahlungen aus Investitionstätigkeit						
20	+ Einz. aus Investitionszuweis. und -zuschüssen sowie aus Investitionsbeiträgen	38.940					
21	+ Einz. aus Abgängen von Vermögensgegenständen des Sachanlagevermögens und des immateriellen Anlagevermögens						
22	+ Einz. aus Abgängen von Vermögensgegenständen des Finanzanlagevermögens						
	Einzahlungen aus Finanzierungstätigkeit						
31	+ Einz. aus der Aufnahme v. Krediten und wirtschaftlich vergleichbaren Vorgängen für Investitionen						
	Summe	38.940					
	Auszahlungen aus Investitionstätigkeit						
24	- Ausz. für den Erwerb von Grundstücken und Gebäuden						
25	- Ausz. für Baumaßnahmen						
26	- Ausz. für Investitionen in das sonstige Sachanlagevermögen und immaterielle Anlagevermögen davon: Ausz. aus gewährten Investitionszuweisungen und -zuschüssen	-442.600	-255.000	-170.100	-347.402	-7.083.587	-5.316.787
27	- Ausz. für Investitionen in das Finanzanlagevermögen						
	Auszahlungen aus Finanzierungstätigkeit						
32	- Ausz. für die Tilgung von Krediten und wirtschaftlich vergleichbaren Vorgängen für Investitionen						
	Summe	-442.600	-255.000	-170.100	-347.402	-7.083.587	-5.316.787
	Saldo (Einzahlungen ./ Auszahlungen)	-403.660	-255.000	-170.100	-347.402	-7.083.587	-5.316.787

Haushaltsplan 2026

Investitionen Produkt 126.01 Brandschutz und Gefahrenabwehr

Stadt Babenhausen

Nr. Bezeichnung	Jahres- ergebnis 2024	Ansatz 2025	Ansatz 2026	Finanzplan 2027	Finanzplan 2028	Finanzplan 2029
0401001-01 GWG, FFW Allgemein 26 26 Ausz.f.Invest.i.d.sonst.Sachanl.vermögen	-3.632,28 -3.632,28	-20.000,00 -20.000,00	-1.000,00 -1.000,00	-75.000,00 -75.000,00	-1.000,00 -1.000,00	-1.000,00 -1.000,00
0401001-04 Schutzkleidung Feuerwehr 26 26 Ausz.f.Invest.i.d.sonst.Sachanl.vermögen	-49.999,94 -49.999,94		-50.000,00 -50.000,00			
0401001-06 PKW Stadtbrandinspektor KdoW Sbi 26 26 Ausz.f.Invest.i.d.sonst.Sachanl.vermögen	-59.795,31 -59.795,31					
0401001-07 Umrüstung der Atemschutzgeräte 26 26 Ausz.f.Invest.i.d.sonst.Sachanl.vermögen			-150.000,00 -150.000,00			
0401001-08 BGA FFW Allgemein 26 26 Ausz.f.Invest.i.d.sonst.Sachanl.vermögen		-70.000,00 -70.000,00	-5.000,00 -5.000,00	-5.000,00 -5.000,00	-5.000,00 -5.000,00	-5.000,00 -5.000,00
0401002-04 Geschäftsausstattung FFW Kernstadt 26 26 Ausz.f.Invest.i.d.sonst.Sachanl.vermögen	-3.148,40 -3.148,40		-10.000,00 -10.000,00	-10.000,00 -10.000,00	-10.000,00 -10.000,00	-10.000,00 -10.000,00
0401002-05 GWG, FFW Kernstadt 26 26 Ausz.f.Invest.i.d.sonst.Sachanl.vermögen		-5.000,00 -5.000,00	-5.000,00 -5.000,00	-5.000,00 -5.000,00	-5.000,00 -5.000,00	-5.000,00 -5.000,00
0401002-08 Fuhrpark Kernstadt 20 20 Einz.a.Inv.zuw.u.-zusch.s.a.Inv.beitr. 26 26 Ausz.f.Invest.i.d.sonst.Sachanl.vermögen (Verpflichtungsermächtigungen)	-221.346,24 -221.346,24			-100.000,00 -100.000,00 (-100.000,00)		-614.480,00 135.520,00 -750.000,00
0401003-01 Geschäftsausstattung FFW Hergersh. 26 26 Ausz.f.Invest.i.d.sonst.Sachanl.vermögen	-1.490,00 -1.490,00					
0401003-02 GWG, FFW Hergershausen 26 26 Ausz.f.Invest.i.d.sonst.Sachanl.vermögen		-400,00 -400,00	-400,00 -400,00	-400,00 -400,00	-400,00 -400,00	-400,00 -400,00
0401003-04 Fuhrpark Hergershausen 26 26 Ausz.f.Invest.i.d.sonst.Sachanl.vermögen					-100.000,00 -100.000,00	
0401004-01 GWG, FFW Sickenhofen 26 26 Ausz.f.Invest.i.d.sonst.Sachanl.vermögen		-400,00 -400,00	-400,00 -400,00	-400,00 -400,00	-400,00 -400,00	-400,00 -400,00
0401004-02 Geschäftsausstattung FFW Sickenh. 26 26 Ausz.f.Invest.i.d.sonst.Sachanl.vermögen	-1.490,00 -1.490,00					
0401006-01 GWG, FFW Langstadt 26 26 Ausz.f.Invest.i.d.sonst.Sachanl.vermögen	-490,66 -490,66	-400,00 -400,00	-400,00 -400,00	-400,00 -400,00	-400,00 -400,00	-400,00 -400,00
0401006-02 Fuhrpark, FFW Langstadt 20 20 Einz.a.Inv.zuw.u.-zusch.s.a.Inv.beitr. 26 26 Ausz.f.Invest.i.d.sonst.Sachanl.vermögen (Verpflichtungsermächtigungen)		-73.500,00 -73.500,00		-155.000,00 -155.000,00 (-155.000,00)		-346.500,00 73.500,00 -420.000,00
0401006-04 Geschäftsausstattung u.sonst Ausstatt. FFW Langst. 26 26 Ausz.f.Invest.i.d.sonst.Sachanl.vermögen	-6.009,50 -6.009,50					
0401007-01 GWG, FFW Harpertshausen 26 26 Ausz.f.Invest.i.d.sonst.Sachanl.vermögen		-400,00 -400,00	-400,00 -400,00	-400,00 -400,00	-400,00 -400,00	-400,00 -400,00
0401007-03 Fuhrpark,FFW Harpertsh. 20 20 Einz.a.Inv.zuw.u.-zusch.s.a.Inv.beitr. 26 26 Ausz.f.Invest.i.d.sonst.Sachanl.vermögen			-181.060,00 38.940,00 -220.000,00			-100.000,00 -100.000,00

Erläuterungen

GWG, FFW Allgemein

0401001-01

Im Haushaltsjahr 2027 sind 75.000 Euro für die Anschaffung neuer digitaler Sprechfunkgeräte eingeplant.

Schutzkleidung Feuerwehr

0401001-04

Für die Anschaffung von Einsatzleichtkleidung werden rd. 50.000 Euro zur Verfügung gestellt.

Umrüstung der Atemschutzgeräte

0401001-07

Aufgrund einer sich ändernden Rechtslage müssen neue Atemschutzgeräte gekauft werden.

Investitionen Produkt 126.01 Brandschutz und Gefahrenabwehr

Stadt Babenhausen

Geschäftsausstattung FFW Kernstadt

0401002-04

Für die Anschaffung neuer Tablets für alle Ortsteile werden jährlich rund 10.000 Euro eingeplant.

Fuhrpark Kernstadt

0401002-08

Im Haushaltsjahr 2027 werden rd. 100.000 Euro für die Beschaffung eines Mannschaftstransportwagens eingestellt.

Im Jahr 2029 werden rd. 750.000 Euro für ein neues Hilfeleistungslöschgruppenfahrzeuges 20 eingeplant.

Es wird mit einem Landeszuschuss i.H.v. 135.520 Euro gerechnet.

Fuhrpark Hergershausen

0401003-04

In 2028 soll ein neuer Mannschaftstransportwagen angeschafft werden. Dafür werden rd. 100.000 Euro eingeplant

Fuhrpark, FFW Langstadt

0401006-02

Das Fahrgestell des neuen Staffellöschfahrzeuges ist in 2027 zahlungsfällig.

Die Auslieferung und Schlussrechnung erfolgt im Jahr 2029.

Es wird mit einem Landeszuschuss von rd. 73.500 Euro gerechnet.

Fuhrpark,FFW Harpertsh.

0401007-03

Im Jahr 2026 soll ein neues mittleres Löschfahrzeug angeschafft werden und im Jahr 2029 ein neues Mannschaftstransportfahrzeug.

Für das mittlere Löschfahrzeug ist im Jahr 2026 mit einer Förderung i.H.v. 38.940 Euro zurechnen.

Haushaltsplan 2026

Produktbeschreibung		
Stadt Babenhausen		
Budget	B 04 400	Sicherheit & Ordnung Sicherheit & Ordnung
Produkt	128.01	Katastrophenschutz/Zivilschutz
Verantwortliche Organisationseinheit		Verantwortliche Person(en)
Fachbereich III Sicherheit & Ordnung		Max Grychta
Pflichtaufgaben	Ja	
Kostenstelle	0402001 Katastrophenschutz	
Kurzbeschreibung	Vorbeugende und direkte Maßnahmen und Verhinderung und Bekämpfung von Zivil- und Katastropheneignissen	

Teilergebnishaushalt Produkt 128.01 Katastrophenschutz/Zivilschutz

Stadt Babenhausen

			Haushaltsansatz		
Nr.	Konten	Bezeichnung	2026	2025	Ergebnis des Jahresabschlusses 2024
		Ordentliche Erträge			
01	50	Privatrechtliche Leistungsentgelte	0	0	0
02	51	Öffentlich-rechtliche Leistungsentgelte	0	0	0
03	548-549	Kostensersatzleistungen und -erstattungen	0	0	0
04	52	Bestandsveränderungen und aktivierte Eigenleistungen	0	0	0
05	55	Steuern und steuerähnliche Erträge einschl. Erträge aus gesetzlichen Umlagen	0	0	0
06	547	Erträge aus Transferleistungen	0	0	0
07	540-543	Erträge aus Zuweisungen und Zuschüssen für lfd. Zwecke und allgemeine Umlagen	0	0	0
08	546	Erträge aus der Auflösung von Sonderposten aus Investitionszuweisungen, -zuschüssen und Investitionsbeiträgen	0	0	0
09	53	Sonstige ordentliche Erträge	0	0	0
10		Summe der ordentlichen Erträge (Nr. 1 bis 9)	0	0	0
		Ordentliche Aufwendungen			
11	62, 63, 640-643, 647-649, 65	Personalaufwendungen	0	0	0
12	644-646	Versorgungsaufwendungen	0	0	0
13	60, 61, 67-69	Aufwendungen für Sach- und Dienstleistungen	33.500	33.500	4.573
14	66	Abschreibungen	22.474	20.639	27.760
15	71	Aufwendungen für Zuweisungen und Zuschüsse sowie besondere Finanzaufwendungen	2.000	2.000	2.000
16	73	Steueraufwendungen einschl. Aufwendungen aus gesetzlichen Umlageverpflichtungen	0	0	0
17	72	Transferaufwendungen	0	0	0
18	70, 74, 76	Sonstige ordentliche Aufwendungen	0	0	0
19		Summe der ordentlichen Aufwendungen (Nr. 11 bis 18)	57.974	56.139	34.332
20		Verwaltungsergebnis (Nr. 10 ./ Nr. 19)	57.974	56.139	34.332
21	56, 57	Finanzerträge	0	0	0
22	77	Finanzaufwendungen	0	0	0
23		Finanzergebnis (Nr. 21 bis Nr. 22)	0	0	0
24		Ordentliches Ergebnis (Verwaltungsergebnis und Finanzergebnis Nr. 20 und Nr. 23)	57.974	56.139	34.332
25	59	Außerordentliche Erträge	0	0	0
26	79	Außerordentliche Aufwendungen	0	0	0
27		Außerordentliches Ergebnis (Nr. 25 ./ Nr. 26)	0	0	0
28		Jahresergebnis vor internen Leistungsbeziehungen (ordentliches Ergebnis und außerordentliches Ergebnis Nr. 24 und Nr. 27)	57.974	56.139	34.332
29		Erlöse der internen Leistungsbeziehungen	0	0	0
30		Kosten der internen Leistungsbeziehungen	5.000	2.000	7.361
31		Ergebnis der internen Leistungsbeziehungen	5.000	2.000	7.361
32		Jahresergebnis nach internen Leistungsbeziehungen	62.974	58.139	41.693

Teilfinanzhaushalt Produkt 128.01 Katastrophenschutz/Zivilschutz

Stadt Babenhausen

		Haushaltsansatz			Investitions- und Investitionsförderungsmaßnahmen		
Nr.	Bezeichnung	2026	Verpflichtungs-ermächtigungen	2025	Ergebnis des Jahresabschlusses 2024	Gesamtauszahlungsbedarf	davon bisher bereitgestellt
	Einzahlungen aus Investitionstätigkeit						
20	+ Einz. aus Investitionszuweis. und -zuschüssen sowie aus Investitionsbeiträgen						
21	+ Einz. aus Abgängen von Vermögensgegenständen des Sachanlagevermögens und des immateriellen Anlagevermögens						
22	+ Einz. aus Abgängen von Vermögensgegenständen des Finanzanlagevermögens						
	Einzahlungen aus Finanzierungstätigkeit						
31	+ Einz. aus der Aufnahme v. Krediten und wirtschaftlich vergleichbaren Vorgängen für Investitionen						
	Summe						
	Auszahlungen aus Investitionstätigkeit						
24	- Ausz. für den Erwerb von Grundstücken und Gebäuden						
25	- Ausz. für Baumaßnahmen					-30.000	-30.000
26	- Ausz. für Investitionen in das sonstige Sachanlagevermögen und immaterielle Anlagevermögen davon: Ausz. aus gewährten Investitionszuweisungen und -zuschüssen				-26.958	-90.000	-90.000
27	- Ausz. für Investitionen in das Finanzanlagevermögen						
	Auszahlungen aus Finanzierungstätigkeit						
32	- Ausz. für die Tilgung von Krediten und wirtschaftlich vergleichbaren Vorgängen für Investitionen						
	Summe				-26.958	-120.000	-120.000
	Saldo (Einzahlungen ./ Auszahlungen)				-26.958	-120.000	-120.000

Haushaltsplan 2026

Investitionen Produkt 128.01 Katastrophenschutz/Zivilschutz

Stadt Babenhausen

Nr. Bezeichnung	Jahres- ergebnis 2024	Ansatz 2025	Ansatz 2026	Finanzplan 2027	Finanzplan 2028	Finanzplan 2029
0402001-04 Katastrophenschutzmaßnahmen	-26.958,26					
26 26 Ausz.f.Invest.i.d.sonst.Sachant.vermögen	-26.958,26					

Haushaltsplan 2026

Produktbeschreibung		
Stadt Babenhausen		
Budget	B 05 500	Soziales & Familie Soziales & Familie
Produkt	252.04	Archiv Burgmannenhaus
Verantwortliche Organisationseinheit		Verantwortliche Person(en)
Soziales & Familie		Nadine Höfler
Pflichtaufgaben	Ja	
Kostenstelle	0507001 Archiv Burgmannenhaus	
Kurzbeschreibung	Erhaltung und Pflege des historischen Archivmaterials.	

Teilergebnishaushalt Produkt 252.04 Archiv Burgmannenhaus

Stadt Babenhausen

			Haushaltsansatz		
Nr.	Konten	Bezeichnung	2026	2025	Ergebnis des Jahresabschlusses 2024
		Ordentliche Erträge			
01	50	Privatrechtliche Leistungsentgelte	0	0	-7
02	51	Öffentlich-rechtliche Leistungsentgelte	0	0	0
03	548-549	Kostensersatzleistungen und -erstattungen	0	0	0
04	52	Bestandsveränderungen und aktivierte Eigenleistungen	0	0	0
05	55	Steuern und steuerähnliche Erträge einschl. Erträge aus gesetzlichen Umlagen	0	0	0
06	547	Erträge aus Transferleistungen	0	0	0
07	540-543	Erträge aus Zuweisungen und Zuschüssen für lfd. Zwecke und allgemeine Umlagen	0	0	0
08	546	Erträge aus der Auflösung von Sonderposten aus Investitionszuweisungen, -zuschüssen und Investitionsbeiträgen	0	0	0
09	53	Sonstige ordentliche Erträge	0	0	0
10		Summe der ordentlichen Erträge (Nr. 1 bis 9)	0	0	-7
		Ordentliche Aufwendungen			
11	62, 63, 640-643, 647-649, 65	Personalaufwendungen	12.480	6.240	6.240
12	644-646	Versorgungsaufwendungen	0	0	0
13	60, 61, 67-69	Aufwendungen für Sach- und Dienstleistungen	1.700	1.700	1.071
14	66	Abschreibungen	0	0	0
15	71	Aufwendungen für Zuweisungen und Zuschüsse sowie besondere Finanzaufwendungen	0	0	0
16	73	Steueraufwendungen einschl. Aufwendungen aus gesetzlichen Umlageverpflichtungen	0	0	0
17	72	Transferaufwendungen	0	0	0
18	70, 74, 76	Sonstige ordentliche Aufwendungen	0	0	0
19		Summe der ordentlichen Aufwendungen (Nr. 11 bis 18)	14.180	7.940	7.311
20		Verwaltungsergebnis (Nr. 10 ./ Nr. 19)	14.180	7.940	7.304
21	56, 57	Finanzerträge	0	0	0
22	77	Finanzaufwendungen	0	0	0
23		Finanzergebnis (Nr. 21 bis Nr. 22)	0	0	0
24		Ordentliches Ergebnis (Verwaltungsergebnis und Finanzergebnis Nr. 20 und Nr. 23)	14.180	7.940	7.304
25	59	Außerordentliche Erträge	0	0	0
26	79	Außerordentliche Aufwendungen	0	0	0
27		Außerordentliches Ergebnis (Nr. 25 ./ Nr. 26)	0	0	0
28		Jahresergebnis vor internen Leistungsbeziehungen (ordentliches Ergebnis und außerordentliches Ergebnis Nr. 24 und Nr. 27)	14.180	7.940	7.304
29		Erlöse der internen Leistungsbeziehungen	0	0	0
30		Kosten der internen Leistungsbeziehungen	5.600	6.100	5.978
31		Ergebnis der internen Leistungsbeziehungen	5.600	6.100	5.978
32		Jahresergebnis nach internen Leistungsbeziehungen	19.780	14.040	13.282

Teilfinanzhaushalt Produkt 252.04 Archiv Burgmannenhaus

Stadt Babenhausen

		Haushaltsansatz			Investitions- und Investitionsförderungsmaßnahmen		
Nr.	Bezeichnung	2026	Verpflichtungsermächtigungen	2025	Ergebnis des Jahresabschlusses 2024	Gesamtauszahlungsbedarf	davon bisher bereitgestellt
	Einzahlungen aus Investitionstätigkeit						
20	+ Einz. aus Investitionszuweis. und -zuschüssen sowie aus Investitionsbeiträgen						
21	+ Einz. aus Abgängen von Vermögensgegenständen des Sachanlagevermögens und des immateriellen Anlagevermögens						
22	+ Einz. aus Abgängen von Vermögensgegenständen des Finanzanlagevermögens						
	Einzahlungen aus Finanzierungstätigkeit						
31	+ Einz. aus der Aufnahme v. Krediten und wirtschaftlich vergleichbaren Vorgängen für Investitionen						
	Summe						
	Auszahlungen aus Investitionstätigkeit						
24	- Ausz. für den Erwerb von Grundstücken und Gebäuden						
25	- Ausz. für Baumaßnahmen						
26	- Ausz. für Investitionen in das sonstige Sachanlagevermögen und immaterielle Anlagevermögen davon: Ausz. aus gewährten Investitionszuweisungen und -zuschüssen						
27	- Ausz. für Investitionen in das Finanzanlagevermögen						
	Auszahlungen aus Finanzierungstätigkeit						
32	- Ausz. für die Tilgung von Krediten und wirtschaftlich vergleichbaren Vorgängen für Investitionen						
	Summe						
	Saldo (Einzahlungen ./ Auszahlungen)						

Haushaltsplan 2026

Produktbeschreibung		
Stadt Babenhausen		
Budget	B 05	Soziales & Familie
	500	Soziales & Familie
Produkt	272.02	Bücherei
Verantwortliche Organisationseinheit		Verantwortliche Person(en)
Soziales & Familie		Nadine Höfler
Pflichtaufgaben	Nein	
Kostenstelle	0508001 Bücherei	
Kurzbeschreibung	Bereitstellung von Büchern und Medien für die Bevölkerung (Stadtbücherei)	
Produktziele	Förderung von Lesefreude und Lesekompetenz Bereitstellung umfassender und aktueller Bücherauswahl auch als digitale Medien Mitglied des Onleihe Verbundes Hessen Besucherfreundliche Öffnungszeiten Kooperationen mit Schulen und Kindergärten	
Kennzahlen	Öffnungszeiten Dienstag 15.30 - 19.00 Uhr Mittwoch 10.00 - 13.30 Uhr Donnerstag 15.30 - 19.00 Uhr 1. Samstag im Monat 9.30 - 13.00 Uhr Die Stadtbücherei wird durch das Engagement von Ehrenamtlichen geführt.	

Teilergebnishaushalt Produkt 272.02 Bücherei

Stadt Babenhausen

			Haushaltsansatz		
Nr.	Konten	Bezeichnung	2026	2025	Ergebnis des Jahresabschlusses 2024
		Ordentliche Erträge			
01	50	Privatrechtliche Leistungsentgelte	0	0	0
02	51	Öffentlich-rechtliche Leistungsentgelte	-4.500	-4.000	-5.008
03	548-549	Kostensersatzleistungen und -erstattungen	0	0	0
04	52	Bestandsveränderungen und aktivierte Eigenleistungen	0	0	0
05	55	Steuern und steuerähnliche Erträge einschl. Erträge aus gesetzlichen Umlagen	0	0	0
06	547	Erträge aus Transferleistungen	0	0	0
07	540-543	Erträge aus Zuweisungen und Zuschüssen für lfd. Zwecke und allgemeine Umlagen	0	0	0
08	546	Erträge aus der Auflösung von Sonderposten aus Investitionszuweisungen, -zuschüssen und Investitionsbeiträgen	0	0	0
09	53	Sonstige ordentliche Erträge	0	0	0
10		Summe der ordentlichen Erträge (Nr. 1 bis 9)	-4.500	-4.000	-5.008
		Ordentliche Aufwendungen			
11	62, 63, 640-643, 647-649, 65	Personalaufwendungen	0	0	0
12	644-646	Versorgungsaufwendungen	0	0	0
13	60, 61, 67-69	Aufwendungen für Sach- und Dienstleistungen	31.130	31.130	29.366
14	66	Abschreibungen	0	0	161
15	71	Aufwendungen für Zuweisungen und Zuschüsse sowie besondere Finanzaufwendungen	0	0	0
16	73	Steueraufwendungen einschl. Aufwendungen aus gesetzlichen Umlageverpflichtungen	0	0	0
17	72	Transferaufwendungen	0	0	0
18	70, 74, 76	Sonstige ordentliche Aufwendungen	0	0	0
19		Summe der ordentlichen Aufwendungen (Nr. 11 bis 18)	31.130	31.130	29.526
20		Verwaltungsergebnis (Nr. 10 ./ Nr. 19)	26.630	27.130	24.518
21	56, 57	Finanzerträge	0	0	0
22	77	Finanzaufwendungen	0	0	0
23		Finanzergebnis (Nr. 21 bis Nr. 22)	0	0	0
24		Ordentliches Ergebnis (Verwaltungsergebnis und Finanzergebnis Nr. 20 und Nr. 23)	26.630	27.130	24.518
25	59	Außerordentliche Erträge	0	0	0
26	79	Außerordentliche Aufwendungen	0	0	174
27		Außerordentliches Ergebnis (Nr. 25 ./ Nr. 26)	0	0	174
28		Jahresergebnis vor internen Leistungsbeziehungen (ordentliches Ergebnis und außerordentliches Ergebnis Nr. 24 und Nr. 27)	26.630	27.130	24.692
29		Erlöse der internen Leistungsbeziehungen	0	0	0
30		Kosten der internen Leistungsbeziehungen	7.100	6.100	7.412
31		Ergebnis der internen Leistungsbeziehungen	7.100	6.100	7.412
32		Jahresergebnis nach internen Leistungsbeziehungen	33.730	33.230	32.104

Teilfinanzhaushalt Produkt 272.02 Bücherei							
Stadt Babenhausen							
		Haushaltsansatz			Investitions- und Investitionsförderungsmaßnahmen		
Nr.	Bezeichnung	2026	Verpflichtungsermächtigungen	2025	Ergebnis des Jahresabschlusses 2024	Gesamtauszahlungsbedarf	davon bisher bereitgestellt
	Einzahlungen aus Investitionstätigkeit						
20	+ Einz. aus Investitionszuweis. und -zuschüssen sowie aus Investitionsbeiträgen						
21	+ Einz. aus Abgängen von Vermögensgegenständen des Sachanlagevermögens und des immateriellen Anlagevermögens						
22	+ Einz. aus Abgängen von Vermögensgegenständen des Finanzanlagevermögens						
	Einzahlungen aus Finanzierungstätigkeit						
31	+ Einz. aus der Aufnahme v. Krediten und wirtschaftlich vergleichbaren Vorgängen für Investitionen						
	Summe						
	Auszahlungen aus Investitionstätigkeit						
24	- Ausz. für den Erwerb von Grundstücken und Gebäuden						
25	- Ausz. für Baumaßnahmen						
26	- Ausz. für Investitionen in das sonstige Sachanlagevermögen und immaterielle Anlagevermögen davon: Ausz. aus gewährten Investitionszuweisungen und -zuschüssen	-500		-500		-5.500	-4.000
27	- Ausz. für Investitionen in das Finanzanlagevermögen						
	Auszahlungen aus Finanzierungstätigkeit						
32	- Ausz. für die Tilgung von Krediten und wirtschaftlich vergleichbaren Vorgängen für Investitionen						
	Summe	-500		-500		-5.500	-4.000
	Saldo (Einzahlungen ./ Auszahlungen)	-500		-500		-5.500	-4.000

Haushaltsplan 2026

Investitionen Produkt 272.02 Bücherei

Stadt Babenhausen

Nr. Bezeichnung	Jahres- ergebnis 2024	Ansatz 2025	Ansatz 2026	Finanzplan 2027	Finanzplan 2028	Finanzplan 2029
0508001-01 GWG Bücherei		-500,00	-500,00	-500,00	-500,00	-500,00
26 26 Ausz.f.Invest.i.d.sonst.Sachant.vermögen		-500,00	-500,00	-500,00	-500,00	-500,00

Haushaltsplan 2026

Produktbeschreibung		
Stadt Babenhausen		
Budget	B 05 500	Soziales & Familie Soziales & Familie
Produkt	281.02	Verwaltungsangelegenheiten
Verantwortliche Organisationseinheit		Verantwortliche Person(en)
Soziales & Familie		Nadine Höfler
Pflichtaufgaben	Nein	
Kostenstelle	0503008 Verwaltungsangelegenheiten Soziales und Familie	
Kurzbeschreibung	Konzepte, Strategien und Handlungsrahmen für Familien & Soziales	
Produktziele	Sicherstellung eines reibungslosen Ablaufes	

Teilergebnishaushalt Produkt 281.02 Verwaltungsangelegenheiten

Stadt Babenhausen

			Haushaltsansatz		
Nr.	Konten	Bezeichnung	2026	2025	Ergebnis des Jahresabschlusses 2024
		Ordentliche Erträge			
01	50	Privatrechtliche Leistungsentgelte	-1.000	0	-2.236
02	51	Öffentlich-rechtliche Leistungsentgelte	0	0	0
03	548-549	Kostensersatzleistungen und -erstattungen	0	0	0
04	52	Bestandsveränderungen und aktivierte Eigenleistungen	0	0	0
05	55	Steuern und steuerähnliche Erträge einschl. Erträge aus gesetzlichen Umlagen	0	0	0
06	547	Erträge aus Transferleistungen	0	0	0
07	540-543	Erträge aus Zuweisungen und Zuschüssen für lfd. Zwecke und allgemeine Umlagen	0	0	0
08	546	Erträge aus der Auflösung von Sonderposten aus Investitionszuweisungen, -zuschüssen und Investitionsbeiträgen	0	0	0
09	53	Sonstige ordentliche Erträge	0	0	0
10		Summe der ordentlichen Erträge (Nr. 1 bis 9)	-1.000	0	-2.236
		Ordentliche Aufwendungen			
11	62, 63, 640-643, 647-649, 65	Personalaufwendungen	342.172	352.402	332.070
12	644-646	Versorgungsaufwendungen	22.528	25.611	22.438
13	60, 61, 67-69	Aufwendungen für Sach- und Dienstleistungen	9.450	9.450	5.800
14	66	Abschreibungen	11	11	68
15	71	Aufwendungen für Zuweisungen und Zuschüsse sowie besondere Finanzaufwendungen	0	0	0
16	73	Steueraufwendungen einschl. Aufwendungen aus gesetzlichen Umlageverpflichtungen	0	0	0
17	72	Transferaufwendungen	0	0	0
18	70, 74, 76	Sonstige ordentliche Aufwendungen	0	0	0
19		Summe der ordentlichen Aufwendungen (Nr. 11 bis 18)	374.161	387.474	360.376
20		Verwaltungsergebnis (Nr. 10 ./ Nr. 19)	373.161	387.474	358.140
21	56, 57	Finanzerträge	0	0	0
22	77	Finanzaufwendungen	0	0	0
23		Finanzergebnis (Nr. 21 bis Nr. 22)	0	0	0
24		Ordentliches Ergebnis (Verwaltungsergebnis und Finanzergebnis Nr. 20 und Nr. 23)	373.161	387.474	358.140
25	59	Außerordentliche Erträge	0	0	0
26	79	Außerordentliche Aufwendungen	0	0	793
27		Außerordentliches Ergebnis (Nr. 25 ./ Nr. 26)	0	0	793
28		Jahresergebnis vor internen Leistungsbeziehungen (ordentliches Ergebnis und außerordentliches Ergebnis Nr. 24 und Nr. 27)	373.161	387.474	358.933
29		Erlöse der internen Leistungsbeziehungen	0	0	0
30		Kosten der internen Leistungsbeziehungen	104.300	104.100	128.659
31		Ergebnis der internen Leistungsbeziehungen	104.300	104.100	128.659
32		Jahresergebnis nach internen Leistungsbeziehungen	477.461	491.574	487.592

Teilfinanzhaushalt Produkt 281.02 Verwaltungsangelegenheiten

Stadt Babenhausen

		Haushaltsansatz			Investitions- und Investitionsförderungsmaßnahmen		
Nr.	Bezeichnung	2026	Verpflichtungsermächtigungen	2025	Ergebnis des Jahresabschlusses 2024	Gesamtauszahlungsbedarf	davon bisher bereitgestellt
	Einzahlungen aus Investitionstätigkeit						
20	+ Einz. aus Investitionszuweis. und -zuschüssen sowie aus Investitionsbeiträgen						
21	+ Einz. aus Abgängen von Vermögensgegenständen des Sachanlagevermögens und des immateriellen Anlagevermögens						
22	+ Einz. aus Abgängen von Vermögensgegenständen des Finanzanlagevermögens						
	Einzahlungen aus Finanzierungstätigkeit						
31	+ Einz. aus der Aufnahme v. Krediten und wirtschaftlich vergleichbaren Vorgängen für Investitionen						
	Summe						
	Auszahlungen aus Investitionstätigkeit						
24	- Ausz. für den Erwerb von Grundstücken und Gebäuden						
25	- Ausz. für Baumaßnahmen						
26	- Ausz. für Investitionen in das sonstige Sachanlagevermögen und immaterielle Anlagevermögen	-500		-500		-23.000	-21.500
	davon: Ausz. aus gewährten Investitionszuweisungen und -zuschüssen					-10.000	-10.000
27	- Ausz. für Investitionen in das Finanzanlagevermögen						
	Auszahlungen aus Finanzierungstätigkeit						
32	- Ausz. für die Tilgung von Krediten und wirtschaftlich vergleichbaren Vorgängen für Investitionen						
	Summe	-500		-500		-23.000	-21.500
	Saldo (Einzahlungen ./ Auszahlungen)	-500		-500		-23.000	-21.500

Haushaltsplan 2026

Investitionen Produkt 281.02 Verwaltungsangelegenheiten

Stadt Babenhausen

Nr. Bezeichnung	Jahres- ergebnis 2024	Ansatz 2025	Ansatz 2026	Finanzplan 2027	Finanzplan 2028	Finanzplan 2029
0503008-02 GWG Soziales u.Familie		-500,00	-500,00	-500,00	-500,00	-500,00
26 26 Ausz.f.Invest.i.d.sonst.Sachant.vermögen		-500,00	-500,00	-500,00	-500,00	-500,00

Haushaltsplan 2026

Produktbeschreibung		
Stadt Babenhausen		
Budget	B 05	Soziales & Familie
	500	Soziales & Familie
Produkt	281.05	Kulturelle Einrichtungen
Verantwortliche Organisationseinheit		Verantwortliche Person(en)
Soziales & Familie		Nadine Höfler
Pflichtaufgaben	Nein	
Kostenstelle		
0509003 Territorialmuseum		

Teilergebnishaushalt Produkt 281.05 Kulturelle Einrichtungen

Stadt Babenhausen

			Haushaltsansatz		
Nr.	Konten	Bezeichnung	2026	2025	Ergebnis des Jahresabschlusses 2024
		Ordentliche Erträge			
01	50	Privatrechtliche Leistungsentgelte	0	0	0
02	51	Öffentlich-rechtliche Leistungsentgelte	0	0	0
03	548-549	Kostensersatzleistungen und -erstattungen	0	0	0
04	52	Bestandsveränderungen und aktivierte Eigenleistungen	0	0	0
05	55	Steuern und steuerähnliche Erträge einschl. Erträge aus gesetzlichen Umlagen	0	0	0
06	547	Erträge aus Transferleistungen	0	0	0
07	540-543	Erträge aus Zuweisungen und Zuschüssen für lfd. Zwecke und allgemeine Umlagen	0	0	0
08	546	Erträge aus der Auflösung von Sonderposten aus Investitionszuweisungen, -zuschüssen und Investitionsbeiträgen	0	0	0
09	53	Sonstige ordentliche Erträge	0	0	0
10		Summe der ordentlichen Erträge (Nr. 1 bis 9)	0	0	0
		Ordentliche Aufwendungen			
11	62, 63, 640-643, 647-649, 65	Personalaufwendungen	0	0	0
12	644-646	Versorgungsaufwendungen	0	0	0
13	60, 61, 67-69	Aufwendungen für Sach- und Dienstleistungen	8.500	8.500	9.438
14	66	Abschreibungen	0	0	0
15	71	Aufwendungen für Zuweisungen und Zuschüsse sowie besondere Finanzaufwendungen	0	0	0
16	73	Steueraufwendungen einschl. Aufwendungen aus gesetzlichen Umlageverpflichtungen	0	0	0
17	72	Transferaufwendungen	0	0	0
18	70, 74, 76	Sonstige ordentliche Aufwendungen	0	0	0
19		Summe der ordentlichen Aufwendungen (Nr. 11 bis 18)	8.500	8.500	9.438
20		Verwaltungsergebnis (Nr. 10 ./ Nr. 19)	8.500	8.500	9.438
21	56, 57	Finanzerträge	0	0	0
22	77	Finanzaufwendungen	0	0	0
23		Finanzergebnis (Nr. 21 bis Nr. 22)	0	0	0
24		Ordentliches Ergebnis (Verwaltungsergebnis und Finanzergebnis Nr. 20 und Nr. 23)	8.500	8.500	9.438
25	59	Außerordentliche Erträge	0	0	0
26	79	Außerordentliche Aufwendungen	0	0	0
27		Außerordentliches Ergebnis (Nr. 25 ./ Nr. 26)	0	0	0
28		Jahresergebnis vor internen Leistungsbeziehungen (ordentliches Ergebnis und außerordentliches Ergebnis Nr. 24 und Nr. 27)	8.500	8.500	9.438
29		Erlöse der internen Leistungsbeziehungen	0	0	0
30		Kosten der internen Leistungsbeziehungen	5.500	5.500	6.914
31		Ergebnis der internen Leistungsbeziehungen	5.500	5.500	6.914
32		Jahresergebnis nach internen Leistungsbeziehungen	14.000	14.000	16.352

Teilfinanzhaushalt Produkt 281.05 Kulturelle Einrichtungen

Stadt Babenhausen

		Haushaltsansatz			Investitions- und Investitionsförderungsmaßnahmen		
Nr.	Bezeichnung	2026	Verpflichtungs-ermächtigungen	2025	Ergebnis des Jahresabschlusses 2024	Gesamtauszahlungsbedarf	davon bisher bereitgestellt
	Einzahlungen aus Investitionstätigkeit						
20	+ Einz. aus Investitionszuweis. und -zuschüssen sowie aus Investitionsbeiträgen						
21	+ Einz. aus Abgängen von Vermögensgegenständen des Sachanlagevermögens und des immateriellen Anlagevermögens						
22	+ Einz. aus Abgängen von Vermögensgegenständen des Finanzanlagevermögens						
	Einzahlungen aus Finanzierungstätigkeit						
31	+ Einz. aus der Aufnahme v. Krediten und wirtschaftlich vergleichbaren Vorgängen für Investitionen						
	Summe						
	Auszahlungen aus Investitionstätigkeit						
24	- Ausz. für den Erwerb von Grundstücken und Gebäuden						
25	- Ausz. für Baumaßnahmen						
26	- Ausz. für Investitionen in das sonstige Sachanlagevermögen und immaterielle Anlagevermögen davon: Ausz. aus gewährten Investitionszuweisungen und -zuschüssen						
27	- Ausz. für Investitionen in das Finanzanlagevermögen						
	Auszahlungen aus Finanzierungstätigkeit						
32	- Ausz. für die Tilgung von Krediten und wirtschaftlich vergleichbaren Vorgängen für Investitionen						
	Summe						
	Saldo (Einzahlungen ./ Auszahlungen)						

Haushaltsplan 2026

Produktbeschreibung		
Stadt Babenhausen		
Budget	B 05	Soziales & Familie
	500	Soziales & Familie
Produkt	291.01	Zuschüsse an Kirchen
Verantwortliche Organisationseinheit		Verantwortliche Person(en)
Soziales & Familie		Nadine Höfler
Pflichtaufgaben	Nein	
Kostenstelle	0505001 Zuschüsse an Kirchen	
Kurzbeschreibung	Leistungen des Bauhofes für Kirchen (z.B. Transport von Gegenständen o.ä.) Sonstige Zuschüsse an Kirchen auf Antrag Zuschuss für Einkaufs- und Beratungsdienst der ev. Kirche	
Produktziele	Unterstützung der Kirchengemeinden	

Teilergebnishaushalt Produkt 291.01 Zuschüsse an Kirchen

Stadt Babenhausen

Nr.	Konten	Bezeichnung	Haushaltsansatz		Ergebnis des Jahresabschlusses 2024
			2026	2025	
		Ordentliche Erträge			
01	50	Privatrechtliche Leistungsentgelte	0	0	0
02	51	Öffentlich-rechtliche Leistungsentgelte	0	0	0
03	548-549	Kostensersatzleistungen und -erstattungen	0	0	0
04	52	Bestandsveränderungen und aktivierte Eigenleistungen	0	0	0
05	55	Steuern und steuerähnliche Erträge einschl. Erträge aus gesetzlichen Umlagen	0	0	0
06	547	Erträge aus Transferleistungen	0	0	0
07	540-543	Erträge aus Zuweisungen und Zuschüssen für lfd. Zwecke und allgemeine Umlagen	0	0	0
08	546	Erträge aus der Auflösung von Sonderposten aus Investitionszuweisungen, -zuschüssen und Investitionsbeiträgen	0	0	0
09	53	Sonstige ordentliche Erträge	0	0	0
10		Summe der ordentlichen Erträge (Nr. 1 bis 9)	0	0	0
		Ordentliche Aufwendungen			
11	62, 63, 640-643, 647-649, 65	Personalaufwendungen	0	0	0
12	644-646	Versorgungsaufwendungen	0	0	0
13	60, 61, 67-69	Aufwendungen für Sach- und Dienstleistungen	0	0	0
14	66	Abschreibungen	0	0	0
15	71	Aufwendungen für Zuweisungen und Zuschüsse sowie besondere Finanzaufwendungen	0	0	0
16	73	Steueraufwendungen einschl. Aufwendungen aus gesetzlichen Umlageverpflichtungen	0	0	0
17	72	Transferaufwendungen	0	0	0
18	70, 74, 76	Sonstige ordentliche Aufwendungen	0	0	0
19		Summe der ordentlichen Aufwendungen (Nr. 11 bis 18)	0	0	0
20		Verwaltungsergebnis (Nr. 10 ./ Nr. 19)	0	0	0
21	56, 57	Finanzerträge	0	0	0
22	77	Finanzaufwendungen	0	0	0
23		Finanzergebnis (Nr. 21 bis Nr. 22)	0	0	0
24		Ordentliches Ergebnis (Verwaltungsergebnis und Finanzergebnis Nr. 20 und Nr. 23)	0	0	0
25	59	Außerordentliche Erträge	0	0	0
26	79	Außerordentliche Aufwendungen	0	0	0
27		Außerordentliches Ergebnis (Nr. 25 ./ Nr. 26)	0	0	0
28		Jahresergebnis vor internen Leistungsbeziehungen (ordentliches Ergebnis und außerordentliches Ergebnis Nr. 24 und Nr. 27)	0	0	0
29		Erlöse der internen Leistungsbeziehungen	0	0	0
30		Kosten der internen Leistungsbeziehungen	0	0	0
31		Ergebnis der internen Leistungsbeziehungen	0	0	0
32		Jahresergebnis nach internen Leistungsbeziehungen	0	0	0

Teilfinanzhaushalt Produkt 291.01 Zuschüsse an Kirchen

Stadt Babenhausen

		Haushaltsansatz			Investitions- und Investitionsförderungsmaßnahmen		
Nr.	Bezeichnung	2026	Verpflichtungs-ermächtigungen	2025	Ergebnis des Jahresabschlusses 2024	Gesamtauszahlungsbedarf	davon bisher bereitgestellt
	Einzahlungen aus Investitionstätigkeit						
20	+ Einz. aus Investitionszuweis. und -zuschüssen sowie aus Investitionsbeiträgen						
21	+ Einz. aus Abgängen von Vermögensgegenständen des Sachanlagevermögens und des immateriellen Anlagevermögens						
22	+ Einz. aus Abgängen von Vermögensgegenständen des Finanzanlagevermögens						
	Einzahlungen aus Finanzierungstätigkeit						
31	+ Einz. aus der Aufnahme v. Krediten und wirtschaftlich vergleichbaren Vorgängen für Investitionen						
	Summe						
	Auszahlungen aus Investitionstätigkeit						
24	- Ausz. für den Erwerb von Grundstücken und Gebäuden						
25	- Ausz. für Baumaßnahmen						
26	- Ausz. für Investitionen in das sonstige Sachanlagevermögen und immaterielle Anlagevermögen davon: Ausz. aus gewährten Investitionszuweisungen und -zuschüssen						
27	- Ausz. für Investitionen in das Finanzanlagevermögen						
	Auszahlungen aus Finanzierungstätigkeit						
32	- Ausz. für die Tilgung von Krediten und wirtschaftlich vergleichbaren Vorgängen für Investitionen						
	Summe						
	Saldo (Einzahlungen ./ Auszahlungen)						

Haushaltsplan 2026

Produktbeschreibung		
Stadt Babenhausen		
Budget	B 05	Soziales & Familie
	500	Soziales & Familie
Produkt	313.01	Hilfen für Asylbewerber
Verantwortliche Organisationseinheit		Verantwortliche Person(en)
Soziales & Familie		Nadine Höfler
Pflichtaufgaben	Nein	
Kostenstelle		
0704002 Migranten und Flüchtlinge (Integration)		

Teilergebnishaushalt Produkt 313.01 Hilfen für Ayslbewerber

Stadt Babenhausen

			Haushaltsansatz		
Nr.	Konten	Bezeichnung	2026	2025	Ergebnis des Jahresabschlusses 2024
		Ordentliche Erträge			
01	50	Privatrechtliche Leistungsentgelte	0	0	-13
02	51	Öffentlich-rechtliche Leistungsentgelte	0	0	0
03	548-549	Kostensersatzleistungen und -erstattungen	0	0	0
04	52	Bestandsveränderungen und aktivierte Eigenleistungen	0	0	0
05	55	Steuern und steuerähnliche Erträge einschl. Erträge aus gesetzlichen Umlagen	0	0	0
06	547	Erträge aus Transferleistungen	0	0	0
07	540-543	Erträge aus Zuweisungen und Zuschüssen für lfd. Zwecke und allgemeine Umlagen	0	0	0
08	546	Erträge aus der Auflösung von Sonderposten aus Investitionszuweisungen, -zuschüssen und Investitionsbeiträgen	-392	-635	-393
09	53	Sonstige ordentliche Erträge	0	0	0
10		Summe der ordentlichen Erträge (Nr. 1 bis 9)	-392	-635	-406
		Ordentliche Aufwendungen			
11	62, 63, 640-643, 647-649, 65	Personalaufwendungen	0	0	0
12	644-646	Versorgungsaufwendungen	0	0	0
13	60, 61, 67-69	Aufwendungen für Sach- und Dienstleistungen	0	0	12
14	66	Abschreibungen	4.933	5.176	4.935
15	71	Aufwendungen für Zuweisungen und Zuschüsse sowie besondere Finanzaufwendungen	0	0	0
16	73	Steueraufwendungen einschl. Aufwendungen aus gesetzlichen Umlageverpflichtungen	0	0	0
17	72	Transferaufwendungen	0	0	0
18	70, 74, 76	Sonstige ordentliche Aufwendungen	0	0	0
19		Summe der ordentlichen Aufwendungen (Nr. 11 bis 18)	4.933	5.176	4.947
20		Verwaltungsergebnis (Nr. 10 ./ Nr. 19)	4.541	4.541	4.541
21	56, 57	Finanzerträge	0	0	0
22	77	Finanzaufwendungen	0	0	0
23		Finanzergebnis (Nr. 21 bis Nr. 22)	0	0	0
24		Ordentliches Ergebnis (Verwaltungsergebnis und Finanzergebnis Nr. 20 und Nr. 23)	4.541	4.541	4.541
25	59	Außerordentliche Erträge	0	0	0
26	79	Außerordentliche Aufwendungen	0	0	0
27		Außerordentliches Ergebnis (Nr. 25 ./ Nr. 26)	0	0	0
28		Jahresergebnis vor internen Leistungsbeziehungen (ordentliches Ergebnis und außerordentliches Ergebnis Nr. 24 und Nr. 27)	4.541	4.541	4.541
29		Erlöse der internen Leistungsbeziehungen	0	0	0
30		Kosten der internen Leistungsbeziehungen	5.200	5.100	5.321
31		Ergebnis der internen Leistungsbeziehungen	5.200	5.100	5.321
32		Jahresergebnis nach internen Leistungsbeziehungen	9.741	9.641	9.862

Teilfinanzhaushalt Produkt 313.01 Hilfen für Ayslbewerber

Stadt Babenhausen

		Haushaltsansatz			Investitions- und Investitionsförderungsmaßnahmen		
Nr.	Bezeichnung	2026	Verpflichtungs-ermächtigungen	2025	Ergebnis des Jahresabschlusses 2024	Gesamtauszahlungsbedarf	davon bisher bereitgestellt
	Einzahlungen aus Investitionstätigkeit						
20	+ Einz. aus Investitionszuweis. und -zuschüssen sowie aus Investitionsbeiträgen						
21	+ Einz. aus Abgängen von Vermögensgegenständen des Sachanlagevermögens und des immateriellen Anlagevermögens						
22	+ Einz. aus Abgängen von Vermögensgegenständen des Finanzanlagevermögens						
	Einzahlungen aus Finanzierungstätigkeit						
31	+ Einz. aus der Aufnahme v. Krediten und wirtschaftlich vergleichbaren Vorgängen für Investitionen						
	Summe						
	Auszahlungen aus Investitionstätigkeit						
24	- Ausz. für den Erwerb von Grundstücken und Gebäuden						
25	- Ausz. für Baumaßnahmen						
26	- Ausz. für Investitionen in das sonstige Sachanlagevermögen und immaterielle Anlagevermögen davon: Ausz. aus gewährten Investitionszuweisungen und -zuschüssen						
27	- Ausz. für Investitionen in das Finanzanlagevermögen						
	Auszahlungen aus Finanzierungstätigkeit						
32	- Ausz. für die Tilgung von Krediten und wirtschaftlich vergleichbaren Vorgängen für Investitionen						
	Summe						
	Saldo (Einzahlungen ./ Auszahlungen)						

Haushaltsplan 2026

Produktbeschreibung		
Stadt Babenhausen		
Budget	B 05 500	Soziales & Familie Soziales & Familie
Produkt	315.01	Soziale Einrichtungen für Senioren
Verantwortliche Organisationseinheit		Verantwortliche Person(en)
Soziales & Familie		Nadine Höfler
Pflichtaufgaben	Nein	
Kostenstelle	0701001 Seniorenarbeit	
Kurzbeschreibung	Unterstützung bei Seniorennachmittagen, Seniorenprogramm, Organisation von Vorträgen, Präsente für Altersjubiläen Organisation & Betreuung von ein- und mehrtägigen Seniorenfahrten Unterstützung an Kräppelnachmittagen	
Produktziele	Angebote zur Gesundheit und Unterhaltung für mehr Lebensqualität im Alter Gesellschaftliche Teilhabe stärken, ermöglichen und erleichtern Betreuung und Organisation von Seniorenveranstaltungen Erstellung eines Seniorenprogramms Organisation von Vorträgen und Workshops Teilnahme an Arbeitskreise des Landkreises	
Kennzahlen	geplante Seniorenveranstaltungen - 2-4 Tagesfahrten - mind. 10 Vortragsveranstaltungen - 2-4 Seniorenfrühstück-Termine - 6 Kräppelnachmittage/Seniorennachmittage	

Teilergebnishaushalt Produkt 315.01 Soziale Einrichtungen für Senioren

Stadt Babenhausen

			Haushaltsansatz		
Nr.	Konten	Bezeichnung	2026	2025	Ergebnis des Jahresabschlusses 2024
		Ordentliche Erträge			
01	50	Privatrechtliche Leistungsentgelte	-3.500	-3.500	360
02	51	Öffentlich-rechtliche Leistungsentgelte	0	0	0
03	548-549	Kostensersatzleistungen und -erstattungen	0	0	0
04	52	Bestandsveränderungen und aktivierte Eigenleistungen	0	0	0
05	55	Steuern und steuerähnliche Erträge einschl. Erträge aus gesetzlichen Umlagen	0	0	0
06	547	Erträge aus Transferleistungen	0	0	0
07	540-543	Erträge aus Zuweisungen und Zuschüssen für lfd. Zwecke und allgemeine Umlagen	0	0	0
08	546	Erträge aus der Auflösung von Sonderposten aus Investitionszuweisungen, -zuschüssen und Investitionsbeiträgen	0	0	0
09	53	Sonstige ordentliche Erträge	0	0	0
10		Summe der ordentlichen Erträge (Nr. 1 bis 9)	-3.500	-3.500	360
		Ordentliche Aufwendungen			
11	62, 63, 640-643, 647-649, 65	Personalaufwendungen	0	0	0
12	644-646	Versorgungsaufwendungen	0	0	0
13	60, 61, 67-69	Aufwendungen für Sach- und Dienstleistungen	14.300	14.300	4.700
14	66	Abschreibungen	0	0	0
15	71	Aufwendungen für Zuweisungen und Zuschüsse sowie besondere Finanzaufwendungen	0	0	0
16	73	Steueraufwendungen einschl. Aufwendungen aus gesetzlichen Umlageverpflichtungen	0	0	0
17	72	Transferaufwendungen	0	0	0
18	70, 74, 76	Sonstige ordentliche Aufwendungen	0	0	0
19		Summe der ordentlichen Aufwendungen (Nr. 11 bis 18)	14.300	14.300	4.700
20		Verwaltungsergebnis (Nr. 10 ./ Nr. 19)	10.800	10.800	5.060
21	56, 57	Finanzerträge	0	0	0
22	77	Finanzaufwendungen	0	0	0
23		Finanzergebnis (Nr. 21 bis Nr. 22)	0	0	0
24		Ordentliches Ergebnis (Verwaltungsergebnis und Finanzergebnis Nr. 20 und Nr. 23)	10.800	10.800	5.060
25	59	Außerordentliche Erträge	0	0	0
26	79	Außerordentliche Aufwendungen	0	0	0
27		Außerordentliches Ergebnis (Nr. 25 ./ Nr. 26)	0	0	0
28		Jahresergebnis vor internen Leistungsbeziehungen (ordentliches Ergebnis und außerordentliches Ergebnis Nr. 24 und Nr. 27)	10.800	10.800	5.060
29		Erlöse der internen Leistungsbeziehungen	0	0	0
30		Kosten der internen Leistungsbeziehungen	500	500	538
31		Ergebnis der internen Leistungsbeziehungen	500	500	538
32		Jahresergebnis nach internen Leistungsbeziehungen	11.300	11.300	5.598

Teilfinanzhaushalt Produkt 315.01 Soziale Einrichtungen für Senioren

Stadt Babenhausen

		Haushaltsansatz			Investitions- und Investitionsförderungsmaßnahmen		
Nr.	Bezeichnung	2026	Verpflichtungsermächtigungen	2025	Ergebnis des Jahresabschlusses 2024	Gesamtauszahlungsbedarf	davon bisher bereitgestellt
	Einzahlungen aus Investitionstätigkeit						
20	+ Einz. aus Investitionszuweis. und -zuschüssen sowie aus Investitionsbeiträgen						
21	+ Einz. aus Abgängen von Vermögensgegenständen des Sachanlagevermögens und des immateriellen Anlagevermögens						
22	+ Einz. aus Abgängen von Vermögensgegenständen des Finanzanlagevermögens						
	Einzahlungen aus Finanzierungstätigkeit						
31	+ Einz. aus der Aufnahme v. Krediten und wirtschaftlich vergleichbaren Vorgängen für Investitionen						
	Summe						
	Auszahlungen aus Investitionstätigkeit						
24	- Ausz. für den Erwerb von Grundstücken und Gebäuden						
25	- Ausz. für Baumaßnahmen						
26	- Ausz. für Investitionen in das sonstige Sachanlagevermögen und immaterielle Anlagevermögen davon: Ausz. aus gewährten Investitionszuweisungen und -zuschüssen					-600	-600
27	- Ausz. für Investitionen in das Finanzanlagevermögen						
	Auszahlungen aus Finanzierungstätigkeit						
32	- Ausz. für die Tilgung von Krediten und wirtschaftlich vergleichbaren Vorgängen für Investitionen						
	Summe					-600	-600
	Saldo (Einzahlungen ./ Auszahlungen)					-600	-600

Haushaltsplan 2026

Produktbeschreibung		
Stadt Babenhausen		
Budget	B 05 500	Soziales & Familie Soziales & Familie
Produkt	315.02	Zuschüsse an soziale Einrichtungen
Verantwortliche Organisationseinheit		Verantwortliche Person(en)
Soziales & Familie		Nadine Höfler
Pflichtaufgaben	Nein	
Kostenstelle	0703001 Zuschüsse für soziale Angelegenheiten	
Kurzbeschreibung	Finanzielle Unterstützung von Vereinen und Institutionen für soziale Hilfen an Bedürftige und in Notsituationen geratene Menschen	
Produktziele	Unterstützung von Bedürftigen und in Notsituation geratene Menschen Wirtschaftsförderung durch Baby-Info-Box	

Teilergebnishaushalt Produkt 315.02 Zuschüsse an soziale Einrichtungen

Stadt Babenhausen

			Haushaltsansatz		
Nr.	Konten	Bezeichnung	2026	2025	Ergebnis des Jahresabschlusses 2024
		Ordentliche Erträge			
01	50	Privatrechtliche Leistungsentgelte	0	0	0
02	51	Öffentlich-rechtliche Leistungsentgelte	0	0	0
03	548-549	Kostensersatzleistungen und -erstattungen	0	0	0
04	52	Bestandsveränderungen und aktivierte Eigenleistungen	0	0	0
05	55	Steuern und steuerähnliche Erträge einschl. Erträge aus gesetzlichen Umlagen	0	0	0
06	547	Erträge aus Transferleistungen	0	0	0
07	540-543	Erträge aus Zuweisungen und Zuschüssen für lfd. Zwecke und allgemeine Umlagen	0	0	0
08	546	Erträge aus der Auflösung von Sonderposten aus Investitionszuweisungen, -zuschüssen und Investitionsbeiträgen	0	0	0
09	53	Sonstige ordentliche Erträge	0	0	0
10		Summe der ordentlichen Erträge (Nr. 1 bis 9)	0	0	0
		Ordentliche Aufwendungen			
11	62, 63, 640-643, 647-649, 65	Personalaufwendungen	0	0	0
12	644-646	Versorgungsaufwendungen	0	0	0
13	60, 61, 67-69	Aufwendungen für Sach- und Dienstleistungen	500	500	272
14	66	Abschreibungen	0	0	0
15	71	Aufwendungen für Zuweisungen und Zuschüsse sowie besondere Finanzaufwendungen	0	0	0
16	73	Steueraufwendungen einschl. Aufwendungen aus gesetzlichen Umlageverpflichtungen	0	0	0
17	72	Transferaufwendungen	0	0	0
18	70, 74, 76	Sonstige ordentliche Aufwendungen	0	0	0
19		Summe der ordentlichen Aufwendungen (Nr. 11 bis 18)	500	500	272
20		Verwaltungsergebnis (Nr. 10 ./ Nr. 19)	500	500	272
21	56, 57	Finanzerträge	0	0	-189
22	77	Finanzaufwendungen	0	0	189
23		Finanzergebnis (Nr. 21 bis Nr. 22)	0	0	0
24		Ordentliches Ergebnis (Verwaltungsergebnis und Finanzergebnis Nr. 20 und Nr. 23)	500	500	272
25	59	Außerordentliche Erträge	0	0	0
26	79	Außerordentliche Aufwendungen	0	0	0
27		Außerordentliches Ergebnis (Nr. 25 ./ Nr. 26)	0	0	0
28		Jahresergebnis vor internen Leistungsbeziehungen (ordentliches Ergebnis und außerordentliches Ergebnis Nr. 24 und Nr. 27)	500	500	272
29		Erlöse der internen Leistungsbeziehungen	0	0	0
30		Kosten der internen Leistungsbeziehungen	400	800	307
31		Ergebnis der internen Leistungsbeziehungen	400	800	307
32		Jahresergebnis nach internen Leistungsbeziehungen	900	1.300	579

Teilfinanzhaushalt Produkt 315.02 Zuschüsse an soziale Einrichtungen

Stadt Babenhausen

		Haushaltsansatz			Investitions- und Investitionsförderungsmaßnahmen		
Nr.	Bezeichnung	2026	Verpflichtungs-ermächtigungen	2025	Ergebnis des Jahresabschlusses 2024	Gesamtauszahlungsbedarf	davon bisher bereitgestellt
	Einzahlungen aus Investitionstätigkeit						
20	+ Einz. aus Investitionszuweis. und -zuschüssen sowie aus Investitionsbeiträgen						
21	+ Einz. aus Abgängen von Vermögensgegenständen des Sachanlagevermögens und des immateriellen Anlagevermögens						
22	+ Einz. aus Abgängen von Vermögensgegenständen des Finanzanlagevermögens						
	Einzahlungen aus Finanzierungstätigkeit						
31	+ Einz. aus der Aufnahme v. Krediten und wirtschaftlich vergleichbaren Vorgängen für Investitionen						
	Summe						
	Auszahlungen aus Investitionstätigkeit						
24	- Ausz. für den Erwerb von Grundstücken und Gebäuden						
25	- Ausz. für Baumaßnahmen						
26	- Ausz. für Investitionen in das sonstige Sachanlagevermögen und immaterielle Anlagevermögen davon: Ausz. aus gewährten Investitionszuweisungen und -zuschüssen						
27	- Ausz. für Investitionen in das Finanzanlagevermögen						
	Auszahlungen aus Finanzierungstätigkeit						
32	- Ausz. für die Tilgung von Krediten und wirtschaftlich vergleichbaren Vorgängen für Investitionen						
	Summe						
	Saldo (Einzahlungen ./ Auszahlungen)						

Haushaltsplan 2026

Produktbeschreibung		
Stadt Babenhausen		
Budget	B 05	Soziales & Familie
	500	Soziales & Familie
Produkt	362.01	Außerschulische Jugendbildung
Verantwortliche Organisationseinheit		Verantwortliche Person(en)
Soziales & Familie		Nadine Höfler
Pflichtaufgaben	Nein	
Kostenstelle	0602001 Zuschüsse an Schulen und Betreuungsvereine	
Kurzbeschreibung	Zuschüsse an Schulen und verschiedene Betreuungsvereine	
Produktziele	Verbesserung der Bildungschancen Unterstützung der besseren Vereinbarkeit von Familie und Beruf	
Kennzahlen	<p>Geleistete Zuschüsse 2024 für Schuljahr 2023/2024 an Landkreis Da-Di für "Pakt an den Ganzttag"</p> <p>Schule im Kirchgarten 25.204,61 € Schuljahr 2023/2024 3.024,00 € *Betreuung Osterferien 2.856,00 € *Betreuung Sommerferien 0,00 € *Betreuung Herbstferien 1.170,00 € *Betreuung Weihnachtsferien</p> <p>Bachwiesenschule Hergershausen 8.401,54 € Schuljahr 2023/2024 1.302,00 € *Betreuung Osterferien 1.722,00 € *Betreuung Sommerferien 30,00 € *Betreuung Herbstferien 780,00 € *Betreuung Weihnachtsferien</p> <p>Markwaldschule Langstadt 8.401,54 € Schuljahr 2023/2024 756,00 € *Betreuung Osterferien 1.806,00 € *Betreuung Sommerferien 0,00 € *Betreuung Herbstferien 0,00 € *Betreuung Weihnachtsferien</p> <p>*Zuschüsse 2023/2024 von Wohnortkommune für Ferienangebot 42,00 € pro Kind und Woche</p>	

Teilergebnishaushalt Produkt 362.01 Außerschulische Jugendbildung					
Stadt Babenhausen					
Nr.	Konten	Bezeichnung	Haushaltsansatz		Ergebnis des Jahresabschlusses 2024
			2026	2025	
		Ordentliche Erträge			
01	50	Privatrechtliche Leistungsentgelte	0	0	240
02	51	Öffentlich-rechtliche Leistungsentgelte	0	0	0
03	548-549	Kostensersatzleistungen und -erstattungen	0	0	0
04	52	Bestandsveränderungen und aktivierte Eigenleistungen	0	0	0
05	55	Steuern und steuerähnliche Erträge einschl. Erträge aus gesetzlichen Umlagen	0	0	0
06	547	Erträge aus Transferleistungen	0	0	0
07	540-543	Erträge aus Zuweisungen und Zuschüssen für lfd. Zwecke und allgemeine Umlagen	0	0	0
08	546	Erträge aus der Auflösung von Sonderposten aus Investitionszuweisungen, -zuschüssen und Investitionsbeiträgen	0	0	0
09	53	Sonstige ordentliche Erträge	0	0	0
10		Summe der ordentlichen Erträge (Nr. 1 bis 9)	0	0	240
		Ordentliche Aufwendungen			
11	62, 63, 640-643, 647-649, 65	Personalaufwendungen	0	0	0
12	644-646	Versorgungsaufwendungen	0	0	0
13	60, 61, 67-69	Aufwendungen für Sach- und Dienstleistungen	0	0	0
14	66	Abschreibungen	0	0	0
15	71	Aufwendungen für Zuweisungen und Zuschüsse sowie besondere Finanzaufwendungen	85.000	62.705	64.984
16	73	Steueraufwendungen einschl. Aufwendungen aus gesetzlichen Umlageverpflichtungen	0	0	0
17	72	Transferaufwendungen	0	0	0
18	70, 74, 76	Sonstige ordentliche Aufwendungen	0	0	0
19		Summe der ordentlichen Aufwendungen (Nr. 11 bis 18)	85.000	62.705	64.984
20		Verwaltungsergebnis (Nr. 10 ./ Nr. 19)	85.000	62.705	65.224
21	56, 57	Finanzerträge	0	0	0
22	77	Finanzaufwendungen	0	0	0
23		Finanzergebnis (Nr. 21 bis Nr. 22)	0	0	0
24		Ordentliches Ergebnis (Verwaltungsergebnis und Finanzergebnis Nr. 20 und Nr. 23)	85.000	62.705	65.224
25	59	Außerordentliche Erträge	0	0	0
26	79	Außerordentliche Aufwendungen	0	0	0
27		Außerordentliches Ergebnis (Nr. 25 ./ Nr. 26)	0	0	0
28		Jahresergebnis vor internen Leistungsbeziehungen (ordentliches Ergebnis und außerordentliches Ergebnis Nr. 24 und Nr. 27)	85.000	62.705	65.224
29		Erlöse der internen Leistungsbeziehungen	0	0	0
30		Kosten der internen Leistungsbeziehungen	23.700	23.600	22.591
31		Ergebnis der internen Leistungsbeziehungen	23.700	23.600	22.591
32		Jahresergebnis nach internen Leistungsbeziehungen	108.700	86.305	87.815

Teilfinanzhaushalt Produkt 362.01 Außerschulische Jugendbildung

Stadt Babenhausen

		Haushaltsansatz			Investitions- und Investitionsförderungsmaßnahmen		
Nr.	Bezeichnung	2026	Verpflichtungs-ermächtigungen	2025	Ergebnis des Jahresabschlusses 2024	Gesamtauszahlungsbedarf	davon bisher bereitgestellt
	Einzahlungen aus Investitionstätigkeit						
20	+ Einz. aus Investitionszuweis. und -zuschüssen sowie aus Investitionsbeiträgen						
21	+ Einz. aus Abgängen von Vermögensgegenständen des Sachanlagevermögens und des immateriellen Anlagevermögens						
22	+ Einz. aus Abgängen von Vermögensgegenständen des Finanzanlagevermögens						
	Einzahlungen aus Finanzierungstätigkeit						
31	+ Einz. aus der Aufnahme v. Krediten und wirtschaftlich vergleichbaren Vorgängen für Investitionen						
	Summe						
	Auszahlungen aus Investitionstätigkeit						
24	- Ausz. für den Erwerb von Grundstücken und Gebäuden						
25	- Ausz. für Baumaßnahmen						
26	- Ausz. für Investitionen in das sonstige Sachanlagevermögen und immaterielle Anlagevermögen davon: Ausz. aus gewährten Investitionszuweisungen und -zuschüssen						
27	- Ausz. für Investitionen in das Finanzanlagevermögen						
	Auszahlungen aus Finanzierungstätigkeit						
32	- Ausz. für die Tilgung von Krediten und wirtschaftlich vergleichbaren Vorgängen für Investitionen						
	Summe						
	Saldo (Einzahlungen ./ Auszahlungen)						

Haushaltsplan 2026

Produktbeschreibung		
Stadt Babenhausen		
Budget	B 05 500	Soziales & Familie Soziales & Familie
Produkt	363.01	Sonst. Leist. für Kinder, Jugend u. Familienhilfe
Verantwortliche Organisationseinheit		Verantwortliche Person(en)
Soziales & Familie		Nadine Höfler
Pflichtaufgaben	Nein	
Kostenstelle	0605001 Weihnachtsbeihilfe	
Kurzbeschreibung	Geldbetrag für Kinder von SGB XII-Empfängern	
Produktziele	Kleiner Geldbetrag für bedürftige Kindern zu Weihnachten	

Teilergebnishaushalt Produkt 363.01 Sonst. Leist. für Kinder, Jugend u. Familienhilfe

Stadt Babenhausen

Nr.	Konten	Bezeichnung	Haushaltsansatz		Ergebnis des Jahresabschlusses 2024
			2026	2025	
		Ordentliche Erträge			
01	50	Privatrechtliche Leistungsentgelte	0	0	0
02	51	Öffentlich-rechtliche Leistungsentgelte	0	0	0
03	548-549	Kostensersatzleistungen und -erstattungen	0	0	0
04	52	Bestandsveränderungen und aktivierte Eigenleistungen	0	0	0
05	55	Steuern und steuerähnliche Erträge einschl. Erträge aus gesetzlichen Umlagen	0	0	0
06	547	Erträge aus Transferleistungen	0	0	0
07	540-543	Erträge aus Zuweisungen und Zuschüssen für lfd. Zwecke und allgemeine Umlagen	0	0	0
08	546	Erträge aus der Auflösung von Sonderposten aus Investitionszuweisungen, -zuschüssen und Investitionsbeiträgen	0	0	0
09	53	Sonstige ordentliche Erträge	0	0	0
10		Summe der ordentlichen Erträge (Nr. 1 bis 9)	0	0	0
		Ordentliche Aufwendungen			
11	62, 63, 640-643, 647-649, 65	Personalaufwendungen	0	0	0
12	644-646	Versorgungsaufwendungen	0	0	0
13	60, 61, 67-69	Aufwendungen für Sach- und Dienstleistungen	0	0	0
14	66	Abschreibungen	0	0	0
15	71	Aufwendungen für Zuweisungen und Zuschüsse sowie besondere Finanzaufwendungen	0	0	0
16	73	Steueraufwendungen einschl. Aufwendungen aus gesetzlichen Umlageverpflichtungen	0	0	0
17	72	Transferaufwendungen	0	0	0
18	70, 74, 76	Sonstige ordentliche Aufwendungen	0	0	0
19		Summe der ordentlichen Aufwendungen (Nr. 11 bis 18)	0	0	0
20		Verwaltungsergebnis (Nr. 10 ./ Nr. 19)	0	0	0
21	56, 57	Finanzerträge	0	0	0
22	77	Finanzaufwendungen	0	0	0
23		Finanzergebnis (Nr. 21 bis Nr. 22)	0	0	0
24		Ordentliches Ergebnis (Verwaltungsergebnis und Finanzergebnis Nr. 20 und Nr. 23)	0	0	0
25	59	Außerordentliche Erträge	0	0	0
26	79	Außerordentliche Aufwendungen	0	0	0
27		Außerordentliches Ergebnis (Nr. 25 ./ Nr. 26)	0	0	0
28		Jahresergebnis vor internen Leistungsbeziehungen (ordentliches Ergebnis und außerordentliches Ergebnis Nr. 24 und Nr. 27)	0	0	0
29		Erlöse der internen Leistungsbeziehungen	0	0	0
30		Kosten der internen Leistungsbeziehungen	0	0	0
31		Ergebnis der internen Leistungsbeziehungen	0	0	0
32		Jahresergebnis nach internen Leistungsbeziehungen	0	0	0

Teilfinanzhaushalt Produkt 363.01 Sonst. Leist. für Kinder, Jugend u. Familienhilfe

Stadt Babenhausen

		Haushaltsansatz			Investitions- und Investitionsförderungsmaßnahmen		
Nr.	Bezeichnung	2026	Verpflichtungsermächtigungen	2025	Ergebnis des Jahresabschlusses 2024	Gesamtauszahlungsbedarf	davon bisher bereitgestellt
	Einzahlungen aus Investitionstätigkeit						
20	+ Einz. aus Investitionszuweis. und -zuschüssen sowie aus Investitionsbeiträgen						
21	+ Einz. aus Abgängen von Vermögensgegenständen des Sachanlagevermögens und des immateriellen Anlagevermögens						
22	+ Einz. aus Abgängen von Vermögensgegenständen des Finanzanlagevermögens						
	Einzahlungen aus Finanzierungstätigkeit						
31	+ Einz. aus der Aufnahme v. Krediten und wirtschaftlich vergleichbaren Vorgängen für Investitionen						
	Summe						
	Auszahlungen aus Investitionstätigkeit						
24	- Ausz. für den Erwerb von Grundstücken und Gebäuden						
25	- Ausz. für Baumaßnahmen						
26	- Ausz. für Investitionen in das sonstige Sachanlagevermögen und immaterielle Anlagevermögen davon: Ausz. aus gewährten Investitionszuweisungen und -zuschüssen						
27	- Ausz. für Investitionen in das Finanzanlagevermögen						
	Auszahlungen aus Finanzierungstätigkeit						
32	- Ausz. für die Tilgung von Krediten und wirtschaftlich vergleichbaren Vorgängen für Investitionen						
	Summe						
	Saldo (Einzahlungen ./ Auszahlungen)						

Haushaltsplan 2026

Produktbeschreibung		
Stadt Babenhausen		
Budget	B 05 500	Soziales & Familie Soziales & Familie
Produkt	363.02	Externe Frauenbeauftragte § 4b HGO
Verantwortliche Organisationseinheit		Verantwortliche Person(en)
Soziales & Familie		Nadine Höfler
Pflichtaufgaben	Ja	
Kostenstelle	0703003 Externe Frauenbeauftragte § 4b HGO	
Kurzbeschreibung	Die Verwirklichung des Verfassungsauftrages der Gleichberechtigung von Frau und Mann. Durch die Einrichtung von Frauenbüros oder vergleichbaren Maßnahmen soll sichergestellt werden, dass die Verwirklichung dieses Auftrages auf der Gemeindeebene erfolgt.	
Produktziele	Bildungsangebote zu: - Berufliche Bildung - Verknüpfung von Familie und Erwerbsarbeit - Erziehung von Kindern und Jugendlichen - Konfliktlösung in Familien - Gesundheit und Ernährung - Kunst, Kultur und Geschichte	

Teilergebnishaushalt Produkt 363.02 Externe Frauenbeauftragte § 4b HGO

Stadt Babenhausen

Nr.	Konten	Bezeichnung	Haushaltsansatz		Ergebnis des Jahresabschlusses 2024
			2026	2025	
		Ordentliche Erträge			
01	50	Privatrechtliche Leistungsentgelte	0	0	0
02	51	Öffentlich-rechtliche Leistungsentgelte	0	0	0
03	548-549	Kostensersatzleistungen und -erstattungen	0	0	0
04	52	Bestandsveränderungen und aktivierte Eigenleistungen	0	0	0
05	55	Steuern und steuerähnliche Erträge einschl. Erträge aus gesetzlichen Umlagen	0	0	0
06	547	Erträge aus Transferleistungen	0	0	0
07	540-543	Erträge aus Zuweisungen und Zuschüssen für lfd. Zwecke und allgemeine Umlagen	0	0	0
08	546	Erträge aus der Auflösung von Sonderposten aus Investitionszuweisungen, -zuschüssen und Investitionsbeiträgen	0	0	0
09	53	Sonstige ordentliche Erträge	0	0	0
10		Summe der ordentlichen Erträge (Nr. 1 bis 9)	0	0	0
		Ordentliche Aufwendungen			
11	62, 63, 640-643, 647-649, 65	Personalaufwendungen	0	0	0
12	644-646	Versorgungsaufwendungen	0	0	0
13	60, 61, 67-69	Aufwendungen für Sach- und Dienstleistungen	0	0	0
14	66	Abschreibungen	0	0	0
15	71	Aufwendungen für Zuweisungen und Zuschüsse sowie besondere Finanzaufwendungen	0	0	0
16	73	Steueraufwendungen einschl. Aufwendungen aus gesetzlichen Umlageverpflichtungen	0	0	0
17	72	Transferaufwendungen	0	0	0
18	70, 74, 76	Sonstige ordentliche Aufwendungen	0	0	0
19		Summe der ordentlichen Aufwendungen (Nr. 11 bis 18)	0	0	0
20		Verwaltungsergebnis (Nr. 10 ./ Nr. 19)	0	0	0
21	56, 57	Finanzerträge	0	0	0
22	77	Finanzaufwendungen	0	0	0
23		Finanzergebnis (Nr. 21 bis Nr. 22)	0	0	0
24		Ordentliches Ergebnis (Verwaltungsergebnis und Finanzergebnis Nr. 20 und Nr. 23)	0	0	0
25	59	Außerordentliche Erträge	0	0	0
26	79	Außerordentliche Aufwendungen	0	0	0
27		Außerordentliches Ergebnis (Nr. 25 ./ Nr. 26)	0	0	0
28		Jahresergebnis vor internen Leistungsbeziehungen (ordentliches Ergebnis und außerordentliches Ergebnis Nr. 24 und Nr. 27)	0	0	0
29		Erlöse der internen Leistungsbeziehungen	0	0	0
30		Kosten der internen Leistungsbeziehungen	0	0	0
31		Ergebnis der internen Leistungsbeziehungen	0	0	0
32		Jahresergebnis nach internen Leistungsbeziehungen	0	0	0

Teilfinanzhaushalt Produkt 363.02 Externe Frauenbeauftragte § 4b HGO

Stadt Babenhausen

		Haushaltsansatz			Investitions- und Investitionsförderungsmaßnahmen		
Nr.	Bezeichnung	2026	Verpflichtungs-ermächtigungen	2025	Ergebnis des Jahresabschlusses 2024	Gesamtauszahlungsbedarf	davon bisher bereitgestellt
	Einzahlungen aus Investitionstätigkeit						
20	+ Einz. aus Investitionszuweis. und -zuschüssen sowie aus Investitionsbeiträgen						
21	+ Einz. aus Abgängen von Vermögensgegenständen des Sachanlagevermögens und des immateriellen Anlagevermögens						
22	+ Einz. aus Abgängen von Vermögensgegenständen des Finanzanlagevermögens						
	Einzahlungen aus Finanzierungstätigkeit						
31	+ Einz. aus der Aufnahme v. Krediten und wirtschaftlich vergleichbaren Vorgängen für Investitionen						
	Summe						
	Auszahlungen aus Investitionstätigkeit						
24	- Ausz. für den Erwerb von Grundstücken und Gebäuden						
25	- Ausz. für Baumaßnahmen						
26	- Ausz. für Investitionen in das sonstige Sachanlagevermögen und immaterielle Anlagevermögen davon: Ausz. aus gewährten Investitionszuweisungen und -zuschüssen						
27	- Ausz. für Investitionen in das Finanzanlagevermögen						
	Auszahlungen aus Finanzierungstätigkeit						
32	- Ausz. für die Tilgung von Krediten und wirtschaftlich vergleichbaren Vorgängen für Investitionen						
	Summe						
	Saldo (Einzahlungen ./ Auszahlungen)						

Haushaltsplan 2026

Produktbeschreibung		
Stadt Babenhausen		
Budget	B 05 500	Soziales & Familie Soziales & Familie
Produkt	365.01	Sonst. Tageseinrichtungen für Kinder
Verantwortliche Organisationseinheit		Verantwortliche Person(en)
Soziales & Familie		Nadine Höfler
Pflichtaufgaben	Ja	
Kostenstelle	0606001 Kinderbetreuung 0603010 Kindertagespflege	
Kurzbeschreibung	Pilotprojekt der Stadt Babenhausen vom 01.10.2015-30.09.2018 Betreuungsform für insgesamt 15 Kinder zwischen 0-3 Jahren. Bezuschussung von Miete, Nebenkosten und Aushilfskraft.	
Produktziele	Familienfreundliche Kinderbetreuungsangebote zu etablieren um die Vereinbarkeit von Familie und Beruf zu gewährleisten Ausweitung der Kindertagespflege, Verbesserung der Betreuungssituation für Kinder ab dem 1. Lebensjahr	
Kennzahlen	Anzahl Kindertagespflegepersonen: 8 (Stand 07/2024) Tagespflegeplätze: 40	

Teilergebnishaushalt Produkt 365.01 Sonst. Tageseinrichtungen für Kinder

Stadt Babenhausen

			Haushaltsansatz		
Nr.	Konten	Bezeichnung	2026	2025	Ergebnis des Jahresabschlusses 2024
		Ordentliche Erträge			
01	50	Privatrechtliche Leistungsentgelte	0	0	0
02	51	Öffentlich-rechtliche Leistungsentgelte	0	0	0
03	548-549	Kostensersatzleistungen und -erstattungen	0	0	0
04	52	Bestandsveränderungen und aktivierte Eigenleistungen	0	0	0
05	55	Steuern und steuerähnliche Erträge einschl. Erträge aus gesetzlichen Umlagen	0	0	0
06	547	Erträge aus Transferleistungen	0	0	0
07	540-543	Erträge aus Zuweisungen und Zuschüssen für lfd. Zwecke und allgemeine Umlagen	0	0	0
08	546	Erträge aus der Auflösung von Sonderposten aus Investitionszuweisungen, -zuschüssen und Investitionsbeiträgen	0	0	0
09	53	Sonstige ordentliche Erträge	0	0	0
10		Summe der ordentlichen Erträge (Nr. 1 bis 9)	0	0	0
		Ordentliche Aufwendungen			
11	62, 63, 640-643, 647-649, 65	Personalaufwendungen	0	0	0
12	644-646	Versorgungsaufwendungen	0	0	0
13	60, 61, 67-69	Aufwendungen für Sach- und Dienstleistungen	0	0	0
14	66	Abschreibungen	0	0	0
15	71	Aufwendungen für Zuweisungen und Zuschüsse sowie besondere Finanzaufwendungen	20.000	20.000	12.887
16	73	Steueraufwendungen einschl. Aufwendungen aus gesetzlichen Umlageverpflichtungen	0	0	0
17	72	Transferaufwendungen	0	0	0
18	70, 74, 76	Sonstige ordentliche Aufwendungen	0	0	0
19		Summe der ordentlichen Aufwendungen (Nr. 11 bis 18)	20.000	20.000	12.887
20		Verwaltungsergebnis (Nr. 10 ./ Nr. 19)	20.000	20.000	12.887
21	56, 57	Finanzerträge	0	0	0
22	77	Finanzaufwendungen	0	0	0
23		Finanzergebnis (Nr. 21 bis Nr. 22)	0	0	0
24		Ordentliches Ergebnis (Verwaltungsergebnis und Finanzergebnis Nr. 20 und Nr. 23)	20.000	20.000	12.887
25	59	Außerordentliche Erträge	0	0	0
26	79	Außerordentliche Aufwendungen	0	0	0
27		Außerordentliches Ergebnis (Nr. 25 ./ Nr. 26)	0	0	0
28		Jahresergebnis vor internen Leistungsbeziehungen (ordentliches Ergebnis und außerordentliches Ergebnis Nr. 24 und Nr. 27)	20.000	20.000	12.887
29		Erlöse der internen Leistungsbeziehungen	0	0	0
30		Kosten der internen Leistungsbeziehungen	1.000	1.000	1.153
31		Ergebnis der internen Leistungsbeziehungen	1.000	1.000	1.153
32		Jahresergebnis nach internen Leistungsbeziehungen	21.000	21.000	14.040

Teilfinanzhaushalt Produkt 365.01 Sonst. Tageseinrichtungen für Kinder							
Stadt Babenhausen							
		Haushaltsansatz			Investitions- und Investitionsförderungsmaßnahmen		
Nr.	Bezeichnung	2026	Verpflichtungs-ermächtigungen	2025	Ergebnis des Jahresabschlusses 2024	Gesamtauszahlungsbedarf	davon bisher bereitgestellt
	Einzahlungen aus Investitionstätigkeit						
20	+ Einz. aus Investitionszuweis. und -zuschüssen sowie aus Investitionsbeiträgen						
21	+ Einz. aus Abgängen von Vermögensgegenständen des Sachanlagevermögens und des immateriellen Anlagevermögens						
22	+ Einz. aus Abgängen von Vermögensgegenständen des Finanzanlagevermögens						
	Einzahlungen aus Finanzierungstätigkeit						
31	+ Einz. aus der Aufnahme v. Krediten und wirtschaftlich vergleichbaren Vorgängen für Investitionen						
	Summe						
	Auszahlungen aus Investitionstätigkeit						
24	- Ausz. für den Erwerb von Grundstücken und Gebäuden					-100.000	-100.000
25	- Ausz. für Baumaßnahmen						
26	- Ausz. für Investitionen in das sonstige Sachanlagevermögen und immaterielle Anlagevermögen davon: Ausz. aus gewährten Investitionszuweisungen und -zuschüssen						
27	- Ausz. für Investitionen in das Finanzanlagevermögen						
	Auszahlungen aus Finanzierungstätigkeit						
32	- Ausz. für die Tilgung von Krediten und wirtschaftlich vergleichbaren Vorgängen für Investitionen						
	Summe					-100.000	-100.000
	Saldo (Einzahlungen ./ Auszahlungen)					-100.000	-100.000

Haushaltsplan 2026

Produktbeschreibung		
Stadt Babenhausen		
Budget	B 05 500	Soziales & Familie Soziales & Familie
Produkt	367.01	Beratungen
Verantwortliche Organisationseinheit		Verantwortliche Person(en)
Soziales & Familie		Nadine Höfler
Pflichtaufgaben	Nein	
Kostenstelle	0704001 Soziale Beratungen 0704005 Amtsgasse 98 - Sozialer Treffpunkt	
Kurzbeschreibung	Beratung durch Mitarbeiter verschiedener Institutionen - Weiterleben e.V. , Psychoziale Krebserkrankung - Erziehungsberatungsstelle für Eltern und Kinder - Horizont e.V. Sozialberatung - VDK Deutschland e.V., Sozialverband - Bewährungshilfe des Landgerichts Darmstadt - Ergänzende unabhängige Teilhabeberatung - Caritas Beratung in seelischen Krisen - Schuldnerberatungen - Deutschkurse	
Produktziele	Kostenfreie und vertrauliche Hilfe für Bürgerinnen und Bürger mit unterschiedlichen sozialen Problemen Beratungen und Hilfe vielfältiger Themen, auch für Rentenantragstellung	
Kennzahlen	Die Öffnungszeiten der verschiedenen Beratungsstellen sind in Broschüren zu entnehmen, auf der Internetseite von Babenhausen veröffentlicht oder im Rathaus zu erfragen.	

Teilergebnishaushalt Produkt 367.01 Beratungen

Stadt Babenhausen

			Haushaltsansatz		
Nr.	Konten	Bezeichnung	2026	2025	Ergebnis des Jahresabschlusses 2024
		Ordentliche Erträge			
01	50	Privatrechtliche Leistungsentgelte	0	0	540
02	51	Öffentlich-rechtliche Leistungsentgelte	0	0	0
03	548-549	Kostensersatzleistungen und -erstattungen	0	0	0
04	52	Bestandsveränderungen und aktivierte Eigenleistungen	0	0	0
05	55	Steuern und steuerähnliche Erträge einschl. Erträge aus gesetzlichen Umlagen	0	0	0
06	547	Erträge aus Transferleistungen	0	0	0
07	540-543	Erträge aus Zuweisungen und Zuschüssen für lfd. Zwecke und allgemeine Umlagen	0	0	0
08	546	Erträge aus der Auflösung von Sonderposten aus Investitionszuweisungen, -zuschüssen und Investitionsbeiträgen	-81	-81	-494
09	53	Sonstige ordentliche Erträge	0	0	0
10		Summe der ordentlichen Erträge (Nr. 1 bis 9)	-81	-81	46
		Ordentliche Aufwendungen			
11	62, 63, 640-643, 647-649, 65	Personalaufwendungen	0	0	0
12	644-646	Versorgungsaufwendungen	0	0	0
13	60, 61, 67-69	Aufwendungen für Sach- und Dienstleistungen	42.200	42.200	30.564
14	66	Abschreibungen	185	185	599
15	71	Aufwendungen für Zuweisungen und Zuschüsse sowie besondere Finanzaufwendungen	2.000	2.000	630
16	73	Steueraufwendungen einschl. Aufwendungen aus gesetzlichen Umlageverpflichtungen	0	0	0
17	72	Transferaufwendungen	0	0	0
18	70, 74, 76	Sonstige ordentliche Aufwendungen	0	0	0
19		Summe der ordentlichen Aufwendungen (Nr. 11 bis 18)	44.385	44.385	31.793
20		Verwaltungsergebnis (Nr. 10 ./ Nr. 19)	44.304	44.304	31.839
21	56, 57	Finanzerträge	0	0	0
22	77	Finanzaufwendungen	0	0	0
23		Finanzergebnis (Nr. 21 bis Nr. 22)	0	0	0
24		Ordentliches Ergebnis (Verwaltungsergebnis und Finanzergebnis Nr. 20 und Nr. 23)	44.304	44.304	31.839
25	59	Außerordentliche Erträge	0	0	0
26	79	Außerordentliche Aufwendungen	0	0	0
27		Außerordentliches Ergebnis (Nr. 25 ./ Nr. 26)	0	0	0
28		Jahresergebnis vor internen Leistungsbeziehungen (ordentliches Ergebnis und außerordentliches Ergebnis Nr. 24 und Nr. 27)	44.304	44.304	31.839
29		Erlöse der internen Leistungsbeziehungen	0	0	0
30		Kosten der internen Leistungsbeziehungen	17.400	15.700	17.169
31		Ergebnis der internen Leistungsbeziehungen	17.400	15.700	17.169
32		Jahresergebnis nach internen Leistungsbeziehungen	61.704	60.004	49.008

Teilfinanzhaushalt Produkt 367.01 Beratungen

Stadt Babenhausen

		Haushaltsansatz			Investitions- und Investitionsförderungsmaßnahmen		
Nr.	Bezeichnung	2026	Verpflichtungs-ermächtigungen	2025	Ergebnis des Jahresabschlusses 2024	Gesamtauszahlungsbedarf	davon bisher bereitgestellt
	Einzahlungen aus Investitionstätigkeit						
20	+ Einz. aus Investitionszuweis. und -zuschüssen sowie aus Investitionsbeiträgen						
21	+ Einz. aus Abgängen von Vermögensgegenständen des Sachanlagevermögens und des immateriellen Anlagevermögens						
22	+ Einz. aus Abgängen von Vermögensgegenständen des Finanzanlagevermögens						
	Einzahlungen aus Finanzierungstätigkeit						
31	+ Einz. aus der Aufnahme v. Krediten und wirtschaftlich vergleichbaren Vorgängen für Investitionen						
	Summe						
	Auszahlungen aus Investitionstätigkeit						
24	- Ausz. für den Erwerb von Grundstücken und Gebäuden						
25	- Ausz. für Baumaßnahmen						
26	- Ausz. für Investitionen in das sonstige Sachanlagevermögen und immaterielle Anlagevermögen davon: Ausz. aus gewährten Investitionszuweisungen und -zuschüssen					-7.000	-7.000
27	- Ausz. für Investitionen in das Finanzanlagevermögen						
	Auszahlungen aus Finanzierungstätigkeit						
32	- Ausz. für die Tilgung von Krediten und wirtschaftlich vergleichbaren Vorgängen für Investitionen						
	Summe					-7.000	-7.000
	Saldo (Einzahlungen ./ Auszahlungen)					-7.000	-7.000

Haushaltsplan 2026

Produktbeschreibung		
Stadt Babenhausen		
Budget	B 05	Soziales & Familie
	510	Jugend, Sport und Kultur
Produkt	281.06	Vereinsförderung (außer Sport)
Verantwortliche Organisationseinheit	Verantwortliche Person(en)	
Stabstelle Jugend, Sport & Kultur	Michael Spiehl	
Pflichtaufgaben	Nein	
Kostenstelle	0503006 Vereinsförderung (außer Sport)	
Kurzbeschreibung	<p>Vereinsförderung gem. den Richtlinien zur Vereinsförderung der Stadt Babenhausen. Vernetzung & Koordination der Vereinsbelange. Informationsaustausch/Schnittstelle zur Babenhäuser Vereinslandschaft. Organisation/Koordination von themenbezogenen Arbeitsgruppen & Jugendsammelwoche. Organisation von Fort- & Weiterbildungsveranstaltungen für Vereinsvertreter*innen.</p>	
Produktziele	<p>Umsetzung der aktualisierten "Richtlinien zur Vereinsförderung der Stadt Babenhausen". Finanzielle Förderung der Babenhäuser Vereine. Koordinative Unterstützung der Babenhäuser Vereine. Regelmäßiger & zuverlässiger Informationsaustausch zwischen Babenhäuser Vereinen und der Stadtverwaltung. Kooperation/Unterstützung bei Vereinsbelangen. Intensive Zusammenarbeit in Arbeitsgruppen zu festgelegten Themen/Projekten (bspw. Runder Tisch des Sports, AG Fastnacht, AG Schwimmen etc.). Koordination der Jugendsammelwoche.</p>	
Kennzahlen	<p>Richtlinien zur Vereinsförderung der Stadt Babenhausen</p> <p>0 Anträge auf Neuaufnahme in die Vereinsförderliste 22 Anträge zur laufenden jährlichen Förderung 7 Anträge zur Förderung von Einzelinvestitionen 1 Antrag zur Förderung von Neu-, Um- oder Ausbaumaßnahmen 7 Anträge zur Zuschussung von Betriebskosten 2 Anträge zur sonstigen Vereinsförderung</p> <p>Jugendsammelwoche Beteiligung von 11 Vereinen aus der Kernstadt & 4 Stadtteilen in 2024</p> <p>Arbeitsgruppen Federführend Organisation von 3-4 Sitzungen „Runder Tisch des Sports“ (städtisches Sportgremium pro Jahr), 4 Sitzungen AG Fastnacht Teilnahme oder Koordination von bzw. an insgesamt ca. 30 Terminen / Sitzungen im Vereinsbezug</p> <p>Fort- und Weiterbildung Organisation von 2 Fort- bzw. Weiterbildungsveranstaltungen für Vereinsvertreter*innen mit ca. 50 Teilnehmenden.</p> <p>Beratung Über die Beratung von Vereinen, sonstigen Vereinsbelangen & Einzelanfragen wird keine Statistik geführt (geschätzt ca. 300 Kontakte/Termine etc. pro Jahr im Bereich Beratung/Unterstützung/Vermittlung)</p>	

Teilergebnishaushalt Produkt 281.06 Vereinsförderung (außer Sport)

Stadt Babenhausen

		Haushaltsansatz			
Nr.	Konten	Bezeichnung	2026	2025	Ergebnis des Jahresabschlusses 2024
		Ordentliche Erträge			
01	50	Privatrechtliche Leistungsentgelte	1.000	1.000	3.680
02	51	Öffentlich-rechtliche Leistungsentgelte	0	0	0
03	548-549	Kostensersatzleistungen und -erstattungen	0	0	0
04	52	Bestandsveränderungen und aktivierte Eigenleistungen	0	0	0
05	55	Steuern und steuerähnliche Erträge einschl. Erträge aus gesetzlichen Umlagen	0	0	0
06	547	Erträge aus Transferleistungen	0	0	0
07	540-543	Erträge aus Zuweisungen und Zuschüssen für lfd. Zwecke und allgemeine Umlagen	0	0	0
08	546	Erträge aus der Auflösung von Sonderposten aus Investitionszuweisungen, -zuschüssen und Investitionsbeiträgen	0	0	0
09	53	Sonstige ordentliche Erträge	0	0	0
10		Summe der ordentlichen Erträge (Nr. 1 bis 9)	1.000	1.000	3.680
		Ordentliche Aufwendungen			
11	62, 63, 640-643, 647-649, 65	Personalaufwendungen	0	0	0
12	644-646	Versorgungsaufwendungen	0	0	0
13	60, 61, 67-69	Aufwendungen für Sach- und Dienstleistungen	0	0	0
14	66	Abschreibungen	123	123	123
15	71	Aufwendungen für Zuweisungen und Zuschüsse sowie besondere Finanzaufwendungen	28.000	18.000	14.789
16	73	Steueraufwendungen einschl. Aufwendungen aus gesetzlichen Umlageverpflichtungen	0	0	0
17	72	Transferaufwendungen	0	0	0
18	70, 74, 76	Sonstige ordentliche Aufwendungen	0	0	0
19		Summe der ordentlichen Aufwendungen (Nr. 11 bis 18)	28.123	18.123	14.912
20		Verwaltungsergebnis (Nr. 10 ./ Nr. 19)	29.123	19.123	18.592
21	56, 57	Finanzerträge	0	0	0
22	77	Finanzaufwendungen	0	0	0
23		Finanzergebnis (Nr. 21 bis Nr. 22)	0	0	0
24		Ordentliches Ergebnis (Verwaltungsergebnis und Finanzergebnis Nr. 20 und Nr. 23)	29.123	19.123	18.592
25	59	Außerordentliche Erträge	0	0	0
26	79	Außerordentliche Aufwendungen	0	0	0
27		Außerordentliches Ergebnis (Nr. 25 ./ Nr. 26)	0	0	0
28		Jahresergebnis vor internen Leistungsbeziehungen (ordentliches Ergebnis und außerordentliches Ergebnis Nr. 24 und Nr. 27)	29.123	19.123	18.592
29		Erlöse der internen Leistungsbeziehungen	0	0	0
30		Kosten der internen Leistungsbeziehungen	101.000	87.000	106.898
31		Ergebnis der internen Leistungsbeziehungen	101.000	87.000	106.898
32		Jahresergebnis nach internen Leistungsbeziehungen	130.123	106.123	125.490

Teilfinanzhaushalt Produkt 281.06 Vereinsförderung (außer Sport)

Stadt Babenhausen

		Haushaltsansatz			Investitions- und Investitionsförderungsmaßnahmen		
Nr.	Bezeichnung	2026	Verpflichtungs-ermächtigungen	2025	Ergebnis des Jahresabschlusses 2024	Gesamtauszahlungsbedarf	davon bisher bereitgestellt
	Einzahlungen aus Investitionstätigkeit						
20	+ Einz. aus Investitionszuweis. und -zuschüssen sowie aus Investitionsbeiträgen						
21	+ Einz. aus Abgängen von Vermögensgegenständen des Sachanlagevermögens und des immateriellen Anlagevermögens						
22	+ Einz. aus Abgängen von Vermögensgegenständen des Finanzanlagevermögens						
	Einzahlungen aus Finanzierungstätigkeit						
31	+ Einz. aus der Aufnahme v. Krediten und wirtschaftlich vergleichbaren Vorgängen für Investitionen						
	Summe						
	Auszahlungen aus Investitionstätigkeit						
24	- Ausz. für den Erwerb von Grundstücken und Gebäuden						
25	- Ausz. für Baumaßnahmen						
26	- Ausz. für Investitionen in das sonstige Sachanlagevermögen und immaterielle Anlagevermögen davon: Ausz. aus gewährten Investitionszuweisungen und -zuschüssen						
27	- Ausz. für Investitionen in das Finanzanlagevermögen						
	Auszahlungen aus Finanzierungstätigkeit						
32	- Ausz. für die Tilgung von Krediten und wirtschaftlich vergleichbaren Vorgängen für Investitionen						
	Summe						
	Saldo (Einzahlungen ./ Auszahlungen)						

Haushaltsplan 2026

Produktbeschreibung		
Stadt Babenhausen		
Budget	B 05	Soziales & Familie
	510	Jugend, Sport und Kultur
Produkt	281.07	Kulturpflege
Verantwortliche Organisationseinheit		Verantwortliche Person(en)
Stabstelle Jugend, Sport & Kultur		Michael Spiehl
Pflichtaufgaben	Nein	
Kostenstelle	0509001 Kultur, Feste und Märkte 0509002 Städtepartnerschaften, Intern. Beziehungen	
Kurzbeschreibung	Organisation und Durchführung eines	
Produktziele	<p><u>Kulturprogramm:</u> Angebot eines städtischen Kulturprogrammes mit verschiedensten Veranstaltungen für alle Bürger zur Steigerung der Attraktivität Babenhausens und der Aufenthaltsqualität der Stadt. Es werden Orte der Begegnung von Menschen geschaffen, die Außenwirkung verbessert und eine wohnortnahe Freizeitgestaltung für Menschen jeden Alters und mit unterschiedlichen Interessen ermöglicht.</p> <p><u>Wochenmarkt:</u> Zentrale Einkaufsmöglichkeit in der Innenstadt/Nahversorgung. Bezug von regionalen, saisonalen und qualitativ hochwertigen Produkten/Waren. Schaffung einer Begegnungstätte und Austauschmöglichkeit für die Bürger. Steigerung der Attraktivität Babenhausens. Belebung der Innenstadt</p> <p><u>Städtepartnerschaft:</u> Aufbau/Widerbelebung städtepartnerschaftlicher Beziehung nach Bouxwiller/Frankreich und Kontaktpflege. Planung von interkulturellen Begegnungen. Vertiefung und Ausbau der städtepartnerschaftlichen Beziehungen in Lichtentanne Jährliche Zusammenarbeit im Bereich Jugendarbeit beibehalten und vertiefen, Etablieren/Weiterführen eines Fachkräfteaustausches mit den beiden Partnerstädten zwecks Projekt-/Eventplanung und zur Aufrechterhaltung der städtepartnerschaftlichen Verbindungen.</p>	
Kennzahlen	<p><u>Kulturprogramm:</u> Kulturveranstaltungen/Vorträge/Lesungen/Konzerte 9 Stück 900 Besucher*innen jeden Alters "Local-Heroes-Festival": 3-tägiges Festivalprogramm in Babenhausen mit buntem Musik-, Kultur- und Familienprogramm mit ca. 700 Besucher*innen jeden Alters.</p> <p><u>Wochenmarkt:</u> Babenhäuser Wochenmarkt mit 13 Ständen & Bereitstellung eines umfangreichen Warensortiments. Wöchentliches Angebot (08:00-14:00 Uhr), welches von den Bürgern sehr gut angenommen wird. Eine Besucherstatistik wird nicht geführt. Etablierung des "Weingärtchens auf dem Marktplatz" von März-September. Wöchentliches Angebot (Donnerstags, 15:00-19:00 Uhr) eines Speisen- & Getränkeangebotes Eine Besucherstatistik wird nicht geführt, der Marktplatz ist jedoch wöchentlich gut besucht.</p> <p><u>Städtepartnerschaften:</u> 40 Jahre Städtepartnerschaft mit Bouxwiller mit umfangreichem Jubiläumsprogramm, mit 17 verschiedenen Maßnahmen, als Kooperationsprogramm beider Kommunen in enger Zusammenarbeit mit 20 verschiedenen Vereinen, Institutionen und Gruppierungen aus beiden Kommunen. 1 Jugendwochenendfahrt mit 16 Kindern 1 Tagesfahrt zur Jubiläumsfeier in Bouxwiller mit 75 Personen Besuch einer Gruppe aus Bouxwiller zur Jubiläumsfeier am Babenhäuser Altstadtfest mit Teilnahme an der Eröffnung des Festes, Teilnahme an der offiziellen Jubiläumsveranstaltung, Schlossführung. Teilnehmer: ca. 100 Personen aus Bouxwiller und Babenhausen. 1 Graffiti-Projekt in Babenhausen unter Beteiligung von 8 KünstlerInnen aus Deutschland und Frankreich. Besuch einer Reisegruppe aus Babenhausen zum Weihnachtsmarkt in Bouxwiller mit Besuch des Museums. Austausch und Kennenlernen wichtiger Akteur*innen beider Verwaltungen. Teilnehmer: 100 Personen aus Babenhausen.</p> <p><u>Stadtführungen:</u> 3 Führungen, 112 TN</p>	

Teilergebnishaushalt Produkt 281.07 Kulturpflege

Stadt Babenhausen

			Haushaltsansatz		
Nr.	Konten	Bezeichnung	2026	2025	Ergebnis des Jahresabschlusses 2024
		Ordentliche Erträge			
01	50	Privatrechtliche Leistungsentgelte	-14.500	-10.900	-15.422
02	51	Öffentlich-rechtliche Leistungsentgelte	0	0	0
03	548-549	Kostensersatzleistungen und -erstattungen	0	0	0
04	52	Bestandsveränderungen und aktivierte Eigenleistungen	0	0	0
05	55	Steuern und steuerähnliche Erträge einschl. Erträge aus gesetzlichen Umlagen	0	0	0
06	547	Erträge aus Transferleistungen	0	0	0
07	540-543	Erträge aus Zuweisungen und Zuschüssen für lfd. Zwecke und allgemeine Umlagen	0	0	-25.000
08	546	Erträge aus der Auflösung von Sonderposten aus Investitionszuweisungen, -zuschüssen und Investitionsbeiträgen	0	0	0
09	53	Sonstige ordentliche Erträge	-3.500	-3.500	-6.887
10		Summe der ordentlichen Erträge (Nr. 1 bis 9)	-18.000	-14.400	-47.309
		Ordentliche Aufwendungen			
11	62, 63, 640-643, 647-649, 65	Personalaufwendungen	0	0	390
12	644-646	Versorgungsaufwendungen	0	0	0
13	60, 61, 67-69	Aufwendungen für Sach- und Dienstleistungen	24.000	24.000	33.809
14	66	Abschreibungen	0	0	0
15	71	Aufwendungen für Zuweisungen und Zuschüsse sowie besondere Finanzaufwendungen	4.400	4.400	21.199
16	73	Steueraufwendungen einschl. Aufwendungen aus gesetzlichen Umlageverpflichtungen	0	0	0
17	72	Transferaufwendungen	0	0	0
18	70, 74, 76	Sonstige ordentliche Aufwendungen	0	0	0
19		Summe der ordentlichen Aufwendungen (Nr. 11 bis 18)	28.400	28.400	55.398
20		Verwaltungsergebnis (Nr. 10 ./ Nr. 19)	10.400	14.000	8.089
21	56, 57	Finanzerträge	0	0	0
22	77	Finanzaufwendungen	0	0	0
23		Finanzergebnis (Nr. 21 bis Nr. 22)	0	0	0
24		Ordentliches Ergebnis (Verwaltungsergebnis und Finanzergebnis Nr. 20 und Nr. 23)	10.400	14.000	8.089
25	59	Außerordentliche Erträge	0	0	0
26	79	Außerordentliche Aufwendungen	0	0	0
27		Außerordentliches Ergebnis (Nr. 25 ./ Nr. 26)	0	0	0
28		Jahresergebnis vor internen Leistungsbeziehungen (ordentliches Ergebnis und außerordentliches Ergebnis Nr. 24 und Nr. 27)	10.400	14.000	8.089
29		Erlöse der internen Leistungsbeziehungen	0	0	0
30		Kosten der internen Leistungsbeziehungen	43.010	37.000	53.954
31		Ergebnis der internen Leistungsbeziehungen	43.010	37.000	53.954
32		Jahresergebnis nach internen Leistungsbeziehungen	53.410	51.000	62.043

Teilfinanzhaushalt Produkt 281.07 Kulturpflege

Stadt Babenhausen

		Haushaltsansatz			Investitions- und Investitionsförderungsmaßnahmen		
Nr.	Bezeichnung	2026	Verpflichtungs-ermächtigungen	2025	Ergebnis des Jahresabschlusses 2024	Gesamtauszahlungsbedarf	davon bisher bereitgestellt
	Einzahlungen aus Investitionstätigkeit						
20	+ Einz. aus Investitionszuweis. und -zuschüssen sowie aus Investitionsbeiträgen						
21	+ Einz. aus Abgängen von Vermögensgegenständen des Sachanlagevermögens und des immateriellen Anlagevermögens						
22	+ Einz. aus Abgängen von Vermögensgegenständen des Finanzanlagevermögens						
	Einzahlungen aus Finanzierungstätigkeit						
31	+ Einz. aus der Aufnahme v. Krediten und wirtschaftlich vergleichbaren Vorgängen für Investitionen						
	Summe						
	Auszahlungen aus Investitionstätigkeit						
24	- Ausz. für den Erwerb von Grundstücken und Gebäuden						
25	- Ausz. für Baumaßnahmen						
26	- Ausz. für Investitionen in das sonstige Sachanlagevermögen und immaterielle Anlagevermögen davon: Ausz. aus gewährten Investitionszuweisungen und -zuschüssen	-21.500		-1.500		-69.000	-24.500
27	- Ausz. für Investitionen in das Finanzanlagevermögen						
	Auszahlungen aus Finanzierungstätigkeit						
32	- Ausz. für die Tilgung von Krediten und wirtschaftlich vergleichbaren Vorgängen für Investitionen						
	Summe	-21.500		-1.500		-69.000	-24.500
	Saldo (Einzahlungen ./ Auszahlungen)	-21.500		-1.500		-69.000	-24.500

Haushaltsplan 2026

Investitionen Produkt 281.07 Kulturpflege

Stadt Babenhausen

Nr. Bezeichnung	Jahres- ergebnis 2024	Ansatz 2025	Ansatz 2026	Finanzplan 2027	Finanzplan 2028	Finanzplan 2029
0509001-01 GWG Heimat, Kultur, Feste/Märkte 26 26 Ausz.f.Invest.i.d.sonst.Sachanl.vermögen		-1.500,00	-1.500,00	-1.500,00	-1.500,00	-1.500,00
0509001-02 BGA Heimat, Kultur, Feste/Märkte 26 26 Ausz.f.Invest.i.d.sonst.Sachanl.vermögen			-20.000,00	-20.000,00	-10.000,00	-10.000,00

Erläuterungen

BGA Heimat, Kultur, Feste/Märkte

0509001-02

Es soll ein neues Geschirrmobil mit Zubehör angeschafft werden. Im Folgejahr sollen Mittel für einen Anhänger eingestellt werden.

Haushaltsplan 2026

Produktbeschreibung																																																																													
Stadt Babenhausen																																																																													
Budget	B 05	Soziales & Familie																																																																											
	510	Jugend, Sport und Kultur																																																																											
Produkt	366.01	Einrichtungen der Kinder- und Jugendarbeit																																																																											
Verantwortliche Organisationseinheit		Verantwortliche Person(en)																																																																											
Stabstelle Jugend, Sport & Kultur		Michael Spiehl																																																																											
Pflichtaufgaben	Nein																																																																												
Kostenstelle	0604002 Jugendzentrum, allg. Jugendarbeit 0604003 Förderung der Jugendverbände (§12 SGB VIII) 0604004 Kommunales Kino 0604005 Kinder- und Jugenderholung, Ferienspiel und Freizeiten																																																																												
Kurzbeschreibung	<p>Gesetzliche Grundlage:</p> <p>Sozialgesetzbuch VIII / Kinder- und Jugendhilfegesetz (KJHG)</p> <p>Leistungen der Jugendhilfe / §§ 11 - 14 Außerschulische Kinder- und Jugendbildung;</p> <p>Jugendarbeit in Sport, Spiel und Geselligkeit;</p> <p>Arbeitswelt-, schul- und familienbezogene Jugendarbeit / Angebote im Bereich Jugendberufshilfe;</p> <p>Internationale Jugendarbeit;</p> <p>Kinder- und Jugenderholung, Freizeiten, Ferienspiele, Fahrten;</p> <p>Jugendberatung;</p> <p>Kinder- und Jugendkulturarbeit;</p> <p>Interkulturelle Jugendarbeit / Integrationsförderung;</p> <p>Prävention;</p> <p>Anleitung, Betreuung und Begleitung von Freiwilligendienstlern und Praktikanten.</p>																																																																												
Produktziele	<p>Jugendarbeit soll junge Menschen in ihrer individuellen und sozialen Entwicklung fördern und Benachteiligungen abbauen. Eltern sollen bei der Erziehung beraten und unterstützt werden. Jugendarbeit soll dazu beitragen, positive Lebensbedingungen für junge Menschen und ihre Familien sowie eine kinder- und familienfreundliche Umwelt zu schaffen. Jungen Menschen sind die zur Förderung ihrer Entwicklung erforderlichen Angebote der Jugendarbeit zur Verfügung zu stellen.(§§ 1 Abs. 3 & 11 Abs. 1 SGB VIII).</p> <p>Dies wird u.a. durch Beteiligungsprozesse / Partizipation, außerschulische Bildungsangebote, Erlebnisse in der Gruppe, durch Spiel- & Sportangebote, Kreativangebote, Urlaubserfahrung und Erholung im Rahmen von Freizeiten, Kulturangebote, individuelle Hilfestellungen, Prävention, u.v.m sichergestellt.</p> <p>Vermittelt / gefördert werden dabei: Soziales Lernen und soziale Kompetenzen (Persönlichkeitsentwicklung), Schlüsselqualifikationen, Lebens- / Zukunftsplanung im Übergang SCHULE-BERUF, interkulturelles Wissen, Kreativität, handwerkliche Fähigkeiten, u.v.m. Die Angebote sind immer freiwillig, lebensweltorientiert, partizipativ und für alle zugänglich.</p>																																																																												
Kennzahlen	<table style="width: 100%; border-collapse: collapse;"> <tr> <td style="width: 30%;">Anzahl</td> <td style="width: 30%;">12 Stück</td> <td style="width: 40%;"></td> </tr> <tr> <td>Veranstaltungen / Workshops / Kurse / Gesprächsrunden / Projekte 2024 (teils mehrtägig)</td> <td></td> <td></td> </tr> <tr> <td>Teilnehmer</td> <td>240 Teilnehmenden</td> <td></td> </tr> <tr> <td>Alter</td> <td>ab 6 Jahren</td> <td></td> </tr> <tr> <td colspan="3">Offener Kindertreff:</td> </tr> <tr> <td>Besucherzahl i. D.</td> <td>15 Kinder</td> <td></td> </tr> <tr> <td>Öffnungszeiten</td> <td>1x pro Woche</td> <td></td> </tr> <tr> <td>Alter</td> <td>6-12 Jahren</td> <td></td> </tr> <tr> <td colspan="3">Offenener Jugendtreff:</td> </tr> <tr> <td>Besucher i. D.</td> <td>11 Jugendliche</td> <td></td> </tr> <tr> <td>Alter</td> <td>12-18 Jahren</td> <td></td> </tr> <tr> <td>Öffnungszeiten</td> <td>2x pro Woche</td> <td></td> </tr> <tr> <td colspan="3">Spielplatzprojekt:</td> </tr> <tr> <td>Termine in 2024</td> <td>9 Termine</td> <td></td> </tr> <tr> <td>Teilnehmer</td> <td>je ca. 20 Kinder</td> <td></td> </tr> <tr> <td>Bandprojekt:</td> <td>5 Mitglieder*innen / wöchentliche Probe</td> <td></td> </tr> <tr> <td colspan="3">Job-Info-Börse:</td> </tr> <tr> <td>teilnehmende Betriebe, Schulen und Institutionen:</td> <td>37 Stück</td> <td></td> </tr> <tr> <td>Schüler u. Schülerinnen:</td> <td>ca. 200</td> <td></td> </tr> <tr> <td colspan="3">Veranstaltung fand teilweise hybrid statt</td> </tr> <tr> <td colspan="3">Sommerfreizeit:</td> </tr> <tr> <td>Teilnehmer in 2024</td> <td>16 Kinder</td> <td></td> </tr> <tr> <td>Alter</td> <td>12-18 Jahren</td> <td></td> </tr> <tr> <td colspan="3">Ferienspiele:</td> </tr> <tr> <td>Teilnehmer</td> <td>161 Kinder</td> <td></td> </tr> </table>		Anzahl	12 Stück		Veranstaltungen / Workshops / Kurse / Gesprächsrunden / Projekte 2024 (teils mehrtägig)			Teilnehmer	240 Teilnehmenden		Alter	ab 6 Jahren		Offener Kindertreff:			Besucherzahl i. D.	15 Kinder		Öffnungszeiten	1x pro Woche		Alter	6-12 Jahren		Offenener Jugendtreff:			Besucher i. D.	11 Jugendliche		Alter	12-18 Jahren		Öffnungszeiten	2x pro Woche		Spielplatzprojekt:			Termine in 2024	9 Termine		Teilnehmer	je ca. 20 Kinder		Bandprojekt:	5 Mitglieder*innen / wöchentliche Probe		Job-Info-Börse:			teilnehmende Betriebe, Schulen und Institutionen:	37 Stück		Schüler u. Schülerinnen:	ca. 200		Veranstaltung fand teilweise hybrid statt			Sommerfreizeit:			Teilnehmer in 2024	16 Kinder		Alter	12-18 Jahren		Ferienspiele:			Teilnehmer	161 Kinder	
Anzahl	12 Stück																																																																												
Veranstaltungen / Workshops / Kurse / Gesprächsrunden / Projekte 2024 (teils mehrtägig)																																																																													
Teilnehmer	240 Teilnehmenden																																																																												
Alter	ab 6 Jahren																																																																												
Offener Kindertreff:																																																																													
Besucherzahl i. D.	15 Kinder																																																																												
Öffnungszeiten	1x pro Woche																																																																												
Alter	6-12 Jahren																																																																												
Offenener Jugendtreff:																																																																													
Besucher i. D.	11 Jugendliche																																																																												
Alter	12-18 Jahren																																																																												
Öffnungszeiten	2x pro Woche																																																																												
Spielplatzprojekt:																																																																													
Termine in 2024	9 Termine																																																																												
Teilnehmer	je ca. 20 Kinder																																																																												
Bandprojekt:	5 Mitglieder*innen / wöchentliche Probe																																																																												
Job-Info-Börse:																																																																													
teilnehmende Betriebe, Schulen und Institutionen:	37 Stück																																																																												
Schüler u. Schülerinnen:	ca. 200																																																																												
Veranstaltung fand teilweise hybrid statt																																																																													
Sommerfreizeit:																																																																													
Teilnehmer in 2024	16 Kinder																																																																												
Alter	12-18 Jahren																																																																												
Ferienspiele:																																																																													
Teilnehmer	161 Kinder																																																																												

Haushaltsplan 2026

Produktbeschreibung

Stadt Babenhausen

Alter	6-13 Jahren
Betreuer*innen	24 Jugendliche
Osterferien-Special:	5 Tage Ausflugsprogramm
Teilnehmer	79 Teilnehmende
Alter	6-14 Jahren
Herbstferien-Special:	5 Tage Ausflugs- und Workshopprogramm für Kinder
Teilnehmer	53 Kinder
Alter	6-12 Jahren
Einzelhilfe:	
Konakte/Termine pro Jahr im Bereich (Telefon-)Beratung/Unterstützung/Vermittlung/Einzelfallhilfe:	
Anzahl	ca. 500 Kontakte
Kinder- & Jugendkulturarbeit:	
Theatervorführungen	7 Stück
Besucher*innen	700 Besucher*innen
Betreuung FSJ & Praktika:	
Freiwilligendienstler	1 Stelle
Praktikanten aus versch. Schulformen	2 Stück

Teilergebnishaushalt Produkt 366.01 Einrichtungen der Kinder- und Jugendarbeit

Stadt Babenhausen

		Haushaltsansatz			
Nr.	Konten	Bezeichnung	2026	2025	Ergebnis des Jahresabschlusses 2024
		Ordentliche Erträge			
01	50	Privatrechtliche Leistungsentgelte	-40.250	-38.100	-34.979
02	51	Öffentlich-rechtliche Leistungsentgelte	0	0	0
03	548-549	Kostensersatzleistungen und -erstattungen	0	0	-63
04	52	Bestandsveränderungen und aktivierte Eigenleistungen	0	0	0
05	55	Steuern und steuerähnliche Erträge einschl. Erträge aus gesetzlichen Umlagen	0	0	0
06	547	Erträge aus Transferleistungen	0	0	0
07	540-543	Erträge aus Zuweisungen und Zuschüssen für lfd. Zwecke und allgemeine Umlagen	0	0	-11.215
08	546	Erträge aus der Auflösung von Sonderposten aus Investitionszuweisungen, -zuschüssen und Investitionsbeiträgen	0	0	0
09	53	Sonstige ordentliche Erträge	0	0	-3.668
10		Summe der ordentlichen Erträge (Nr. 1 bis 9)	-40.250	-38.100	-49.925
		Ordentliche Aufwendungen			
11	62, 63, 640-643, 647-649, 65	Personalaufwendungen	260.180	258.660	258.495
12	644-646	Versorgungsaufwendungen	16.953	17.147	16.436
13	60, 61, 67-69	Aufwendungen für Sach- und Dienstleistungen	65.985	65.985	79.142
14	66	Abschreibungen	1.852	1.497	2.132
15	71	Aufwendungen für Zuweisungen und Zuschüsse sowie besondere Finanzaufwendungen	0	0	0
16	73	Steueraufwendungen einschl. Aufwendungen aus gesetzlichen Umlageverpflichtungen	0	0	0
17	72	Transferaufwendungen	0	0	0
18	70, 74, 76	Sonstige ordentliche Aufwendungen	850	850	838
19		Summe der ordentlichen Aufwendungen (Nr. 11 bis 18)	345.820	344.139	357.042
20		Verwaltungsergebnis (Nr. 10 ./ Nr. 19)	305.570	306.039	307.117
21	56, 57	Finanzerträge	0	0	0
22	77	Finanzaufwendungen	0	0	0
23		Finanzergebnis (Nr. 21 bis Nr. 22)	0	0	0
24		Ordentliches Ergebnis (Verwaltungsergebnis und Finanzergebnis Nr. 20 und Nr. 23)	305.570	306.039	307.117
25	59	Außerordentliche Erträge	0	0	0
26	79	Außerordentliche Aufwendungen	0	0	668
27		Außerordentliches Ergebnis (Nr. 25 ./ Nr. 26)	0	0	668
28		Jahresergebnis vor internen Leistungsbeziehungen (ordentliches Ergebnis und außerordentliches Ergebnis Nr. 24 und Nr. 27)	305.570	306.039	307.785
29		Erlöse der internen Leistungsbeziehungen	0	0	0
30		Kosten der internen Leistungsbeziehungen	130.300	107.100	129.633
31		Ergebnis der internen Leistungsbeziehungen	130.300	107.100	129.633
32		Jahresergebnis nach internen Leistungsbeziehungen	435.870	413.139	437.418

Teilfinanzhaushalt Produkt 366.01 Einrichtungen der Kinder- und Jugendarbeit

Stadt Babenhausen

		Haushaltsansatz			Investitions- und Investitionsförderungsmaßnahmen		
Nr.	Bezeichnung	2026	Verpflichtungs-ermächtigungen	2025	Ergebnis des Jahresabschlusses 2024	Gesamtauszahlungsbedarf	davon bisher bereitgestellt
	Einzahlungen aus Investitionstätigkeit						
20	+ Einz. aus Investitionszuweis. und -zuschüssen sowie aus Investitionsbeiträgen						
21	+ Einz. aus Abgängen von Vermögensgegenständen des Sachanlagevermögens und des immateriellen Anlagevermögens						
22	+ Einz. aus Abgängen von Vermögensgegenständen des Finanzanlagevermögens						
	Einzahlungen aus Finanzierungstätigkeit						
31	+ Einz. aus der Aufnahme v. Krediten und wirtschaftlich vergleichbaren Vorgängen für Investitionen						
	Summe						
	Auszahlungen aus Investitionstätigkeit						
24	- Ausz. für den Erwerb von Grundstücken und Gebäuden						
25	- Ausz. für Baumaßnahmen						
26	- Ausz. für Investitionen in das sonstige Sachanlagevermögen und immaterielle Anlagevermögen davon: Ausz. aus gewährten Investitionszuweisungen und -zuschüssen	-2.000		-1.000	-1.773	-38.700	-32.700
27	- Ausz. für Investitionen in das Finanzanlagevermögen						
	Auszahlungen aus Finanzierungstätigkeit						
32	- Ausz. für die Tilgung von Krediten und wirtschaftlich vergleichbaren Vorgängen für Investitionen						
	Summe	-2.000		-1.000	-1.773	-38.700	-32.700
	Saldo (Einzahlungen ./ Auszahlungen)	-2.000		-1.000	-1.773	-38.700	-32.700

Haushaltsplan 2026

Investitionen Produkt 366.01 Einrichtungen der Kinder- und Jugendarbeit

Stadt Babenhausen

Nr. Bezeichnung	Jahres- ergebnis 2024	Ansatz 2025	Ansatz 2026	Finanzplan 2027	Finanzplan 2028	Finanzplan 2029
0604002-01 GWG, Jugendclub	-1.772,98	-1.000,00	-2.000,00	-2.000,00	-2.000,00	-2.000,00
26 26 Ausz.f.Invest.i.d.sonst.Sachant.vermögen	-1.772,98	-1.000,00	-2.000,00	-2.000,00	-2.000,00	-2.000,00

Haushaltsplan 2026

Produktbeschreibung	
Stadt Babenhausen	
Budget	B 05 Soziales & Familie 510 Jugend, Sport und Kultur
Produkt	421.01 Förderung des Sports
Verantwortliche Organisationseinheit	Verantwortliche Person(en)
Stabstelle Jugend, Sport & Kultur	Michael Spiehl
Pflichtaufgaben	Nein
Kostenstelle	0504001 Vereinsförderung Sport 0504005 Sportstätten
Kurzbeschreibung	Vereinsförderung gem. den Richtlinien zur Vereinsförderung der Stadt Babenhausen. Vernetzung & Koordination der Vereinsbelange. Informationsaustausch/Schnittstelle zur Babenhäuser Vereinslandschaft. Organisation/Koordination von themenbezogenen Arbeitsgruppen & Jugendsammelwoche. Organisation von Fort- & Weiterbildungsveranstaltungen für Vereinsvertreter*innen.
Produktziele	Umsetzung der aktualisierten "Richtlinien zur Vereinsförderung der Stadt Babenhausen". Finanzielle Förderung der Babenhäuser Vereine. Koordinative Unterstützung der Babenhäuser Vereine. Regelmäßiger & zuverlässiger Informationsaustausch zwischen Babenhäuser Vereinen und der Stadtverwaltung. Kooperation/Unterstützung bei Vereinsbelangen. Intensive Zusammenarbeit in Arbeitsgruppen zu festgelegten Themen/Projekten (bspw. Runder Tisch des Sports, AG Fastnacht, AG Schwimmen etc.). Koordination der Jugendsammelwoche.
Kennzahlen	Richtlinien zur Vereinsförderung der Stadt Babenhausen 17 Anträge zur laufenden jährlichen Förderung 4 Anträge zur Förderung von Einzelinvestitionen 1 Antrag zur Förderung von Neu-, Um- oder Ausbaumaßnahmen 9 Anträge zur Zuschussung von Betriebskosten 5 Anträge zur sonstigen Vereinsförderung Jugendsammelwoche Beteiligung von 9 Vereinen aus der Kernstadt & 4 Stadtteilen in 2023 Arbeitsgruppen Federführende Organisation von 3-4 Sitzungen des "Runden Tisch des Sports", 3 Sitzungen AG Schwimmen. Insgesamt Teilnahmen/Koordination von bzw. an ca. 30 Sitzungen im Vereinsbezug. Fort- und Weiterbildung Organisation von 3 Fort- bzw. Weiterbildungsveranstaltungen für Vereinsvertreter*innen mit ca. 30 Teilnehmenden. Beratung Über die Beratung von Vereinen, sonstigen Vereinsbelangen & Einzelanfragen wird keine Statistik geführt (geschätzt ca. 300 Kontakte/Termine etc. pro Jahr im Bereich Beratung/Unterstützung/Vermittlung)

Teilergebnishaushalt Produkt 421.01 Förderung des Sports

Stadt Babenhausen

			Haushaltsansatz		
Nr.	Konten	Bezeichnung	2026	2025	Ergebnis des Jahresabschlusses 2024
		Ordentliche Erträge			
01	50	Privatrechtliche Leistungsentgelte	500	500	1.080
02	51	Öffentlich-rechtliche Leistungsentgelte	0	0	0
03	548-549	Kostensersatzleistungen und -erstattungen	0	0	0
04	52	Bestandsveränderungen und aktivierte Eigenleistungen	0	0	0
05	55	Steuern und steuerähnliche Erträge einschl. Erträge aus gesetzlichen Umlagen	0	0	0
06	547	Erträge aus Transferleistungen	0	0	0
07	540-543	Erträge aus Zuweisungen und Zuschüssen für lfd. Zwecke und allgemeine Umlagen	0	0	0
08	546	Erträge aus der Auflösung von Sonderposten aus Investitionszuweisungen, -zuschüssen und Investitionsbeiträgen	0	0	0
09	53	Sonstige ordentliche Erträge	0	0	0
10		Summe der ordentlichen Erträge (Nr. 1 bis 9)	500	500	1.080
		Ordentliche Aufwendungen			
11	62, 63, 640-643, 647-649, 65	Personalaufwendungen	0	0	0
12	644-646	Versorgungsaufwendungen	0	0	0
13	60, 61, 67-69	Aufwendungen für Sach- und Dienstleistungen	16.500	16.500	12.044
14	66	Abschreibungen	14.246	14.246	14.247
15	71	Aufwendungen für Zuweisungen und Zuschüsse sowie besondere Finanzaufwendungen	50.000	50.000	36.025
16	73	Steueraufwendungen einschl. Aufwendungen aus gesetzlichen Umlageverpflichtungen	0	0	0
17	72	Transferaufwendungen	0	0	0
18	70, 74, 76	Sonstige ordentliche Aufwendungen	0	0	0
19		Summe der ordentlichen Aufwendungen (Nr. 11 bis 18)	80.746	80.746	62.316
20		Verwaltungsergebnis (Nr. 10 ./ Nr. 19)	81.246	81.246	63.396
21	56, 57	Finanzerträge	0	0	0
22	77	Finanzaufwendungen	0	0	0
23		Finanzergebnis (Nr. 21 bis Nr. 22)	0	0	0
24		Ordentliches Ergebnis (Verwaltungsergebnis und Finanzergebnis Nr. 20 und Nr. 23)	81.246	81.246	63.396
25	59	Außerordentliche Erträge	0	0	0
26	79	Außerordentliche Aufwendungen	0	0	0
27		Außerordentliches Ergebnis (Nr. 25 ./ Nr. 26)	0	0	0
28		Jahresergebnis vor internen Leistungsbeziehungen (ordentliches Ergebnis und außerordentliches Ergebnis Nr. 24 und Nr. 27)	81.246	81.246	63.396
29		Erlöse der internen Leistungsbeziehungen	0	0	0
30		Kosten der internen Leistungsbeziehungen	84.600	81.000	84.026
31		Ergebnis der internen Leistungsbeziehungen	84.600	81.000	84.026
32		Jahresergebnis nach internen Leistungsbeziehungen	165.846	162.246	147.422

Teilfinanzhaushalt Produkt 421.01 Förderung des Sports

Stadt Babenhausen

		Haushaltsansatz			Investitions- und Investitionsförderungsmaßnahmen		
Nr.	Bezeichnung	2026	Verpflichtungs-ermächtigungen	2025	Ergebnis des Jahresabschlusses 2024	Gesamtauszahlungsbedarf	davon bisher bereitgestellt
	Einzahlungen aus Investitionstätigkeit						
20	+ Einz. aus Investitionszuweis. und -zuschüssen sowie aus Investitionsbeiträgen	680.000					
21	+ Einz. aus Abgängen von Vermögensgegenständen des Sachanlagevermögens und des immateriellen Anlagevermögens						
22	+ Einz. aus Abgängen von Vermögensgegenständen des Finanzanlagevermögens						
	Einzahlungen aus Finanzierungstätigkeit						
31	+ Einz. aus der Aufnahme v. Krediten und wirtschaftlich vergleichbaren Vorgängen für Investitionen						
	Summe	680.000					
	Auszahlungen aus Investitionstätigkeit						
24	- Ausz. für den Erwerb von Grundstücken und Gebäuden	-680.000				-680.000	-680.000
25	- Ausz. für Baumaßnahmen						
26	- Ausz. für Investitionen in das sonstige Sachanlagevermögen und immaterielle Anlagevermögen					-1.267.500	-1.267.500
	davon: Ausz. aus gewährten Investitionszuweisungen und -zuschüssen					-1.260.000	-1.260.000
27	- Ausz. für Investitionen in das Finanzanlagevermögen						
	Auszahlungen aus Finanzierungstätigkeit						
32	- Ausz. für die Tilgung von Krediten und wirtschaftlich vergleichbaren Vorgängen für Investitionen						
	Summe	-680.000				-1.947.500	-1.947.500
	Saldo (Einzahlungen ./ Auszahlungen)					-1.947.500	-1.947.500

Haushaltsplan 2026

Investitionen Produkt 421.01 Förderung des Sports

Stadt Babenhausen

Nr. Bezeichnung	Jahres- ergebnis 2024	Ansatz 2025	Ansatz 2026	Finanzplan 2027	Finanzplan 2028	Finanzplan 2029
0504005-01 Zuschuss Kunstrasenplatz Kickers Hergershausen 20 20 Einz.a.Inv.zuw.u.-zusch.s.a.Inv.beitr. 24 24 Ausz.f.d.Erwerb v.Grundstücken u.Gebäuden			680.000,00 -680.000,00			

Erläuterungen

Zuschuss Kunstrasenplatz Kickers Hergershausen

0504005-01

Im Jahr 2026 werden 680.000 Euro für einen neuen Kunstrasenplatz auf dem Gelände des SV Kickers Hergershausen 1913 e.V. eingeplant.

Es wird mit einem Zuschuss von 90% aus dem Bundesprogramm "Sanierung kommunaler Einrichtungen in den Bereichen Sport, Jugend und Kultur" gerechnet.

Zudem werden 10% von den Kickers Hergershausen getragen.

Haushaltsplan 2026

Produktbeschreibung	
Stadt Babenhausen	
Budget	B 06 Kindergärten
	600 Kindergärten
Produkt	365.02 Kindergärten
Verantwortliche Organisationseinheit	Verantwortliche Person(en)
Soziales & Familie	Nadine Höfler
Pflichtaufgaben	Ja
Kostenstelle	0603001 Kita allgemein 0603002 Kita Amtsgasse - Kita Kunterbunt 0603003 Kita Danziger Straße 0603004 Kita Hergershhausen 0603005 Kita Sickenhofen 0603006 Kita Harreshausen - Kita Wuselkiste 0603007 Kita Langstadt - Kita Regenbogenland 0603008 Kita Harpertshausen 0603009 Kita Jürgen-Schumann-Straße - Kita Wichtelwald 0603011 Kita evang. Kirche - Haus der Kinder 0603013 Kita Kaisergärten 0603014 Waldkindertagesstätte
Kurzbeschreibung	Bildung, Erziehung und Betreuung von Kindern in Kindertageseinrichtungen im Rahmen unterschiedlicher Angebotsformen mit oder ohne Verpflegung bis zur Einschulung.
Produktziele	Unterstützung und Förderung von Kindern und Familien gem. Bildungs- und Erziehungsauftrag
Kennzahlen	Kindergartenjahr 2024/2025 Anzahl Kindertagesstätten in städt. Betrieb: 0 Anzahl Kindertagesstätten in freier Trägerschaft: 11 Anzahl der Gruppen: 41 Anzahl der Kinder mit Rechtsanspruch: 1094* *unter Berücksichtigung der Quote von 50% des angestrebten Versorgungsgrades bei U3: 942 Anzahl der Plätze lt. Betriebserlaubnis: 890 - davon U3 Plätze in Kitas: 128 - davon U3 Plätze in Tagespflege: 40 - davon Ü3 Plätze in Kitas: 722 Zieldefinition: Gemäß der von der Stadtverordnetenversammlung beschlossenen Bedarfsplanung vom 17.04.2014 liegt der zum Kindergartenjahr 2023/2024 angestrebte Versorgungsgrad für die Altersgruppe U3 bei 50% Sollerreichung 100% Zielerreichung: Zum Stichtag 01.10.2023 liegt der bisher erreichte Versorgungsgrad (167 Plätzen nach Reduzierung durch Integrationsmaßnahmen) im Verhältnis zur Anzahl der Kinder gemäß Einwohnermeldeamt (318 Kinder) bei 52,5% Ziel erreicht

Teilergebnishaushalt Produkt 365.02 Kindergärten

Stadt Babenhausen

			Haushaltsansatz		
Nr.	Konten	Bezeichnung	2026	2025	Ergebnis des Jahresabschlusses 2024
		Ordentliche Erträge			
01	50	Privatrechtliche Leistungsentgelte	0	0	450
02	51	Öffentlich-rechtliche Leistungsentgelte	0	0	0
03	548-549	Kostensersatzleistungen und -erstattungen	0	0	-7.524
04	52	Bestandsveränderungen und aktivierte Eigenleistungen	0	0	0
05	55	Steuern und steuerähnliche Erträge einschl. Erträge aus gesetzlichen Umlagen	0	0	0
06	547	Erträge aus Transferleistungen	0	0	-9.566
07	540-543	Erträge aus Zuweisungen und Zuschüssen für lfd. Zwecke und allgemeine Umlagen	-1.288.656	-1.257.270	-1.198.580
08	546	Erträge aus der Auflösung von Sonderposten aus Investitionszuweisungen, -zuschüssen und Investitionsbeiträgen	-2.434	-2.280	-2.434
09	53	Sonstige ordentliche Erträge	0	0	-35.348
10		Summe der ordentlichen Erträge (Nr. 1 bis 9)	-1.291.090	-1.259.550	-1.253.002
		Ordentliche Aufwendungen			
11	62, 63, 640-643, 647-649, 65	Personalaufwendungen	926.067	903.043	758.599
12	644-646	Versorgungsaufwendungen	60.867	68.857	52.957
13	60, 61, 67-69	Aufwendungen für Sach- und Dienstleistungen	277.099	277.099	243.056
14	66	Abschreibungen	22.797	22.001	27.106
15	71	Aufwendungen für Zuweisungen und Zuschüsse sowie besondere Finanzaufwendungen	6.119.429	5.953.097	5.257.139
16	73	Steueraufwendungen einschl. Aufwendungen aus gesetzlichen Umlageverpflichtungen	0	0	0
17	72	Transferaufwendungen	0	0	0
18	70, 74, 76	Sonstige ordentliche Aufwendungen	0	0	0
19		Summe der ordentlichen Aufwendungen (Nr. 11 bis 18)	7.406.259	7.224.097	6.338.857
20		Verwaltungsergebnis (Nr. 10 ./ Nr. 19)	6.115.169	5.964.547	5.085.855
21	56, 57	Finanzerträge	0	0	0
22	77	Finanzaufwendungen	0	0	0
23		Finanzergebnis (Nr. 21 bis Nr. 22)	0	0	0
24		Ordentliches Ergebnis (Verwaltungsergebnis und Finanzergebnis Nr. 20 und Nr. 23)	6.115.169	5.964.547	5.085.855
25	59	Außerordentliche Erträge	0	0	0
26	79	Außerordentliche Aufwendungen	0	0	0
27		Außerordentliches Ergebnis (Nr. 25 ./ Nr. 26)	0	0	0
28		Jahresergebnis vor internen Leistungsbeziehungen (ordentliches Ergebnis und außerordentliches Ergebnis Nr. 24 und Nr. 27)	6.115.169	5.964.547	5.085.855
29		Erlöse der internen Leistungsbeziehungen	0	0	0
30		Kosten der internen Leistungsbeziehungen	1.116.155	1.054.850	1.183.095
31		Ergebnis der internen Leistungsbeziehungen	1.116.155	1.054.850	1.183.095
32		Jahresergebnis nach internen Leistungsbeziehungen	7.231.324	7.019.397	6.268.950

Teilfinanzhaushalt Produkt 365.02 Kindergärten

Stadt Babenhausen

		Haushaltsansatz			Investitions- und Investitionsförderungsmaßnahmen		
Nr.	Bezeichnung	2026	Verpflichtungs-ermächtigungen	2025	Ergebnis des Jahresabschlusses 2024	Gesamtauszahlungsbedarf	davon bisher bereitgestellt
	Einzahlungen aus Investitionstätigkeit						
20	+ Einz. aus Investitionszuweis. und -zuschüssen sowie aus Investitionsbeiträgen	1.481		1.481	2.251		
21	+ Einz. aus Abgängen von Vermögensgegenständen des Sachanlagevermögens und des immateriellen Anlagevermögens						
22	+ Einz. aus Abgängen von Vermögensgegenständen des Finanzanlagevermögens						
	Einzahlungen aus Finanzierungstätigkeit						
31	+ Einz. aus der Aufnahme v. Krediten und wirtschaftlich vergleichbaren Vorgängen für Investitionen						
	Summe	1.481		1.481	2.251		
	Auszahlungen aus Investitionstätigkeit						
24	- Ausz. für den Erwerb von Grundstücken und Gebäuden					-4.900.000	-4.900.000
25	- Ausz. für Baumaßnahmen					-1.320.000	-1.320.000
26	- Ausz. für Investitionen in das sonstige Sachanlagevermögen und immaterielle Anlagevermögen	-71.210		-46.210	-16.780	-1.159.940	-1.048.880
	davon: Ausz. aus gewährten Investitionszuweisungen und -zuschüssen					-486.060	-486.060
27	- Ausz. für Investitionen in das Finanzanlagevermögen						
	Auszahlungen aus Finanzierungstätigkeit						
32	- Ausz. für die Tilgung von Krediten und wirtschaftlich vergleichbaren Vorgängen für Investitionen	-2.961		-2.961	-2.961	-31.091	-22.208
	Summe	-74.171		-49.171	-19.741	-7.411.031	-7.291.088
	Saldo (Einzahlungen ./ Auszahlungen)	-72.690		-47.690	-17.490	-7.411.031	-7.291.088

Haushaltsplan 2026

Investitionen Produkt 365.02 Kindergärten

Stadt Babenhausen

Nr. Bezeichnung	Jahres- ergebnis 2024	Ansatz 2025	Ansatz 2026	Finanzplan 2027	Finanzplan 2028	Finanzplan 2029
0603001-01 Kita Allgemein 26 26 Ausz.f.Invest.i.d.sonst.Sachanl.vermögen		-40.000,00 -40.000,00	-20.000,00 -20.000,00	-20.000,00 -20.000,00	-20.000,00 -20.000,00	-20.000,00 -20.000,00
0603002-02 BGA Kita Amtsgasse 26 26 Ausz.f.Invest.i.d.sonst.Sachanl.vermögen	-7.962,31 -7.962,31					
0603004-01 Ausstattung Kita Hergershausen 20 20 Einz.a.Inv.zuw.u.-zusch.s.a.Inv.beitr. 26 26 Ausz.f.Invest.i.d.sonst.Sachanl.vermögen	-85,58 770,26 -855,84		-15.000,00 -15.000,00	-15.000,00 -15.000,00		
0603006-01 Konjunkturprogramm Kita Harreshausen 20 20 Einz.a.Inv.zuw.u.-zusch.s.a.Inv.beitr. 31 32 Ausz.f.d.Tilg.v.Kred.u.inn.Darl., wirtschaftl.	-1.480,68 1.480,68 -2.961,36	-1.480,00 1.481,00 -2.961,00	-1.480,00 1.481,00 -2.961,00	-1.480,00 1.481,00 -2.961,00	-1.480,68 1.480,68 -2.961,36	-1.480,00 1.481,00 -2.961,00
0603009-01 BGA Kita Jürgen-Schumann-Straße 26 26 Ausz.f.Invest.i.d.sonst.Sachanl.vermögen	-7.962,31 -7.962,31					
0603013-01 Ausstattung Kita Kaisergärten I 26 26 Ausz.f.Invest.i.d.sonst.Sachanl.vermögen		-6.210,00 -6.210,00	-36.210,00 -36.210,00	-22.020,00 -22.020,00	-7.020,00 -7.020,00	-7.020,00 -7.020,00

Erläuterungen

Kita Allgemein

0603001-01

Für diverse Anschaffungen in den Kitas werden jedes Jahr Mittel in Höhe von 20.000 Euro bereitgestellt.

Ausstattung Kita Hergershausen

0603004-01

Für jede neue Gruppe werden 15.000 Euro für Ausstattungen eingeplant.

Ausstattung Kita Kaisergärten I

0603013-01

Einen Investitionszuschuss in Höhe von 45 Euro pro Kind werden jährlich in den Haushalt eingestellt.

In 2027 werden zusätzlich 15.000 Euro für eine Gruppe eingeplant.

Haushaltsplan 2026

Produktbeschreibung		
Stadt Babenhausen		
Budget	B 07 700	Tiefbau & Verkehrsanlagen Tiefbau & Verkehrsanlagen
Produkt	521.01	Tiefbau
Verantwortliche Organisationseinheit		Verantwortliche Person(en)
Fachbereich IV Tiefbau		Jürgen Schäfer
Pflichtaufgaben	Ja	
Kostenstelle	0902001 Verwaltung Tiefbau	
Kurzbeschreibung	Das Produkt beinhaltet Planung, Bau und Unterhaltung der öffentlichen Verkehrsflächen einschließlich der Straßenbeleuchtung sowie der gesamten Verwaltungstätigkeit des Tiefbauamtes.	
Produktziele	Sicherung von rechtlich korrekten Verfahren und Abläufen im Planung- und Baubereich	

Teilergebnishaushalt Produkt 521.01 Tiefbau

Stadt Babenhausen

			Haushaltsansatz		
Nr.	Konten	Bezeichnung	2026	2025	Ergebnis des Jahresabschlusses 2024
		Ordentliche Erträge			
01	50	Privatrechtliche Leistungsentgelte	0	0	0
02	51	Öffentlich-rechtliche Leistungsentgelte	-100	-100	-30
03	548-549	Kostensersatzleistungen und -erstattungen	0	0	-1.650
04	52	Bestandsveränderungen und aktivierte Eigenleistungen	0	0	0
05	55	Steuern und steuerähnliche Erträge einschl. Erträge aus gesetzlichen Umlagen	0	0	0
06	547	Erträge aus Transferleistungen	0	0	0
07	540-543	Erträge aus Zuweisungen und Zuschüssen für lfd. Zwecke und allgemeine Umlagen	0	0	0
08	546	Erträge aus der Auflösung von Sonderposten aus Investitionszuweisungen, -zuschüssen und Investitionsbeiträgen	-25.000	-25.000	0
09	53	Sonstige ordentliche Erträge	0	0	-1.039
10		Summe der ordentlichen Erträge (Nr. 1 bis 9)	-25.100	-25.100	-2.719
		Ordentliche Aufwendungen			
11	62, 63, 640-643, 647-649, 65	Personalaufwendungen	482.393	506.614	440.619
12	644-646	Versorgungsaufwendungen	32.544	35.219	31.119
13	60, 61, 67-69	Aufwendungen für Sach- und Dienstleistungen	-39.911	-39.911	46.112
14	66	Abschreibungen	4.875	34.286	5.007
15	71	Aufwendungen für Zuweisungen und Zuschüsse sowie besondere Finanzaufwendungen	0	0	0
16	73	Steueraufwendungen einschl. Aufwendungen aus gesetzlichen Umlageverpflichtungen	0	0	0
17	72	Transferaufwendungen	0	0	0
18	70, 74, 76	Sonstige ordentliche Aufwendungen	384	350	264
19		Summe der ordentlichen Aufwendungen (Nr. 11 bis 18)	480.285	536.557	523.121
20		Verwaltungsergebnis (Nr. 10 ./ Nr. 19)	455.185	511.457	520.402
21	56, 57	Finanzerträge	0	0	0
22	77	Finanzaufwendungen	64.629	0	0
23		Finanzergebnis (Nr. 21 bis Nr. 22)	64.629	0	0
24		Ordentliches Ergebnis (Verwaltungsergebnis und Finanzergebnis Nr. 20 und Nr. 23)	519.814	511.457	520.402
25	59	Außerordentliche Erträge	0	0	0
26	79	Außerordentliche Aufwendungen	0	0	847
27		Außerordentliches Ergebnis (Nr. 25 ./ Nr. 26)	0	0	847
28		Jahresergebnis vor internen Leistungsbeziehungen (ordentliches Ergebnis und außerordentliches Ergebnis Nr. 24 und Nr. 27)	519.814	511.457	521.249
29		Erlöse der internen Leistungsbeziehungen	0	0	0
30		Kosten der internen Leistungsbeziehungen	106.000	110.100	130.678
31		Ergebnis der internen Leistungsbeziehungen	106.000	110.100	130.678
32		Jahresergebnis nach internen Leistungsbeziehungen	625.814	621.557	651.927

Teilfinanzhaushalt Produkt 521.01 Tiefbau							
Stadt Babenhausen							
		Haushaltsansatz			Investitions- und Investitionsförderungsmaßnahmen		
Nr.	Bezeichnung	2026	Verpflichtungs-ermächtigungen	2025	Ergebnis des Jahresabschlusses 2024	Gesamtauszahlungsbedarf	davon bisher bereitgestellt
	Einzahlungen aus Investitionstätigkeit						
20	+ Einz. aus Investitionszuweis. und -zuschüssen sowie aus Investitionsbeiträgen	100.000					
21	+ Einz. aus Abgängen von Vermögensgegenständen des Sachanlagevermögens und des immateriellen Anlagevermögens						
22	+ Einz. aus Abgängen von Vermögensgegenständen des Finanzanlagevermögens						
	Einzahlungen aus Finanzierungstätigkeit						
31	+ Einz. aus der Aufnahme v. Krediten und wirtschaftlich vergleichbaren Vorgängen für Investitionen						
	Summe	100.000					
	Auszahlungen aus Investitionstätigkeit						
24	- Ausz. für den Erwerb von Grundstücken und Gebäuden					-588.236	-588.236
25	- Ausz. für Baumaßnahmen	-120.000				-240.000	-120.000
26	- Ausz. für Investitionen in das sonstige Sachanlagevermögen und immaterielle Anlagevermögen davon: Ausz. aus gewährten Investitionszuweisungen und -zuschüssen	-1.000		-1.000		-32.000	-29.000
27	- Ausz. für Investitionen in das Finanzanlagevermögen						
	Auszahlungen aus Finanzierungstätigkeit						
32	- Ausz. für die Tilgung von Krediten und wirtschaftlich vergleichbaren Vorgängen für Investitionen	-67.533				-256.924	-67.533
	Summe	-188.533		-1.000		-1.117.160	-804.769
	Saldo (Einzahlungen ./ Auszahlungen)	-88.533		-1.000		-1.117.160	-804.769

Haushaltsplan 2026

Investitionen Produkt 521.01 Tiefbau

Stadt Babenhausen

Nr. Bezeichnung	Jahres- ergebnis 2024	Ansatz 2025	Ansatz 2026	Finanzplan 2027	Finanzplan 2028	Finanzplan 2029
0902001-01 GWG Verwaltung Tiefbau 26 26 Ausz.f.Invest.i.d.sonst.Sachant.vermögen		-1.000,00 -1.000,00	-1.000,00 -1.000,00	-1.000,00 -1.000,00	-1.000,00 -1.000,00	-1.000,00 -1.000,00
0902001-05 Belebung Innenstadt 20 20 Einz.a.Inv.zuw.u.-zusch.s.a.Inv.beitr. 25 25 Auszahlungen für Baumaßnahmen			-20.000,00 100.000,00 -120.000,00	-20.000,00 100.000,00 -120.000,00		
0902001-98 Tilgung Kreditmarkt - Tiefbau 31 32 Ausz.f.d.Tilg.v.Kred.u.inn.Darl.. wirtschaftl.			-67.533,33 -67.533,33	-65.282,22 -65.282,22	-63.106,15 -63.106,15	-61.002,61 -61.002,61

Erläuterungen

Belebung Innenstadt

0902001-05

Zur Förderung der Attraktivität und Nachhaltigkeit der Innenstadt werden in den kommenden Jahren insgesamt 240.000 Euro eingeplant.

Mit einer Förderung von insgesamt 200.000 Euro wird gerechnet.

Haushaltsplan 2026

Produktbeschreibung		
Stadt Babenhausen		
Budget	B 07 700	Tiefbau & Verkehrsanlagen Tiefbau & Verkehrsanlagen
Produkt	537.02	Altlastenbeseitigung
Verantwortliche Organisationseinheit		Verantwortliche Person(en)
Fachbereich IV Tiefbau		Jürgen Schäfer
Pflichtaufgaben	Ja	
Kostenstelle	0804001 Rekultivierung/ Altlasten	
Kurzbeschreibung	Rekultivierung der Mülldeponie Babenhausen	
Produktziele	Vermeidung von Immissionen ins Erdreich	

Teilergebnishaushalt Produkt 537.02 Altlastenbeseitigung

Stadt Babenhausen

			Haushaltsansatz		
Nr.	Konten	Bezeichnung	2026	2025	Ergebnis des Jahresabschlusses 2024
		Ordentliche Erträge			
01	50	Privatrechtliche Leistungsentgelte	0	0	0
02	51	Öffentlich-rechtliche Leistungsentgelte	0	0	0
03	548-549	Kostensersatzleistungen und -erstattungen	0	0	0
04	52	Bestandsveränderungen und aktivierte Eigenleistungen	0	0	0
05	55	Steuern und steuerähnliche Erträge einschl. Erträge aus gesetzlichen Umlagen	0	0	0
06	547	Erträge aus Transferleistungen	0	0	0
07	540-543	Erträge aus Zuweisungen und Zuschüssen für lfd. Zwecke und allgemeine Umlagen	0	0	0
08	546	Erträge aus der Auflösung von Sonderposten aus Investitionszuweisungen, -zuschüssen und Investitionsbeiträgen	0	0	0
09	53	Sonstige ordentliche Erträge	0	0	0
10		Summe der ordentlichen Erträge (Nr. 1 bis 9)	0	0	0
		Ordentliche Aufwendungen			
11	62, 63, 640-643, 647-649, 65	Personalaufwendungen	0	0	0
12	644-646	Versorgungsaufwendungen	0	0	0
13	60, 61, 67-69	Aufwendungen für Sach- und Dienstleistungen	8.000	8.000	0
14	66	Abschreibungen	0	0	0
15	71	Aufwendungen für Zuweisungen und Zuschüsse sowie besondere Finanzaufwendungen	0	0	0
16	73	Steueraufwendungen einschl. Aufwendungen aus gesetzlichen Umlageverpflichtungen	0	0	0
17	72	Transferaufwendungen	0	0	0
18	70, 74, 76	Sonstige ordentliche Aufwendungen	0	0	0
19		Summe der ordentlichen Aufwendungen (Nr. 11 bis 18)	8.000	8.000	0
20		Verwaltungsergebnis (Nr. 10 ./ Nr. 19)	8.000	8.000	0
21	56, 57	Finanzerträge	0	0	0
22	77	Finanzaufwendungen	0	0	0
23		Finanzergebnis (Nr. 21 bis Nr. 22)	0	0	0
24		Ordentliches Ergebnis (Verwaltungsergebnis und Finanzergebnis Nr. 20 und Nr. 23)	8.000	8.000	0
25	59	Außerordentliche Erträge	0	0	0
26	79	Außerordentliche Aufwendungen	0	0	0
27		Außerordentliches Ergebnis (Nr. 25 ./ Nr. 26)	0	0	0
28		Jahresergebnis vor internen Leistungsbeziehungen (ordentliches Ergebnis und außerordentliches Ergebnis Nr. 24 und Nr. 27)	8.000	8.000	0
29		Erlöse der internen Leistungsbeziehungen	0	0	0
30		Kosten der internen Leistungsbeziehungen	3.150	450	3.150
31		Ergebnis der internen Leistungsbeziehungen	3.150	450	3.150
32		Jahresergebnis nach internen Leistungsbeziehungen	11.150	8.450	3.150

Teilfinanzhaushalt Produkt 537.02 Altlastenbeseitigung

Stadt Babenhausen

		Haushaltsansatz			Investitions- und Investitionsförderungsmaßnahmen		
Nr.	Bezeichnung	2026	Verpflichtungs-ermächtigungen	2025	Ergebnis des Jahresabschlusses 2024	Gesamtauszahlungsbedarf	davon bisher bereitgestellt
	Einzahlungen aus Investitionstätigkeit						
20	+ Einz. aus Investitionszuweis. und -zuschüssen sowie aus Investitionsbeiträgen						
21	+ Einz. aus Abgängen von Vermögensgegenständen des Sachanlagevermögens und des immateriellen Anlagevermögens						
22	+ Einz. aus Abgängen von Vermögensgegenständen des Finanzanlagevermögens						
	Einzahlungen aus Finanzierungstätigkeit						
31	+ Einz. aus der Aufnahme v. Krediten und wirtschaftlich vergleichbaren Vorgängen für Investitionen						
	Summe						
	Auszahlungen aus Investitionstätigkeit						
24	- Ausz. für den Erwerb von Grundstücken und Gebäuden						
25	- Ausz. für Baumaßnahmen					-20.000	-20.000
26	- Ausz. für Investitionen in das sonstige Sachanlagevermögen und immaterielle Anlagevermögen davon: Ausz. aus gewährten Investitionszuweisungen und -zuschüssen						
27	- Ausz. für Investitionen in das Finanzanlagevermögen						
	Auszahlungen aus Finanzierungstätigkeit						
32	- Ausz. für die Tilgung von Krediten und wirtschaftlich vergleichbaren Vorgängen für Investitionen						
	Summe					-20.000	-20.000
	Saldo (Einzahlungen ./ Auszahlungen)					-20.000	-20.000

Haushaltsplan 2026

Produktbeschreibung		
Stadt Babenhausen		
Budget	B 07 700	Tiefbau & Verkehrsanlagen Tiefbau & Verkehrsanlagen
Produkt	366.02	Spielplätze
Verantwortliche Organisationseinheit		Verantwortliche Person(en)
Fachbereich IV Tiefbau		Jürgen Schäfer
Pflichtaufgaben	Ja	
Kostenstelle	0805001 Öffentliche Spielplätze	
Kurzbeschreibung	Anlegung, Pflege und Unterhaltung von frei zugänglichen Spielplätzen unter strengster Beachtung aller Vorschriften und Maßnahmen zur Wahrung der Verkehrssicherheit.	
Produktziele	Gewährleistung von bedarfsgerechten öffentlichen Spielflächen zur wohnortnahen Versorgung mit Spiel- und Sportanlagen	
Kennzahlen	Anzahl der Spielplätze: 22 Anzahl Sport- und Freizeitanlagen: 2 Anzahl Bolzplätze: 7	

Teilergebnishaushalt Produkt 366.02 Spielplätze

Stadt Babenhausen

			Haushaltsansatz		
Nr.	Konten	Bezeichnung	2026	2025	Ergebnis des Jahresabschlusses 2024
		Ordentliche Erträge			
01	50	Privatrechtliche Leistungsentgelte	0	0	0
02	51	Öffentlich-rechtliche Leistungsentgelte	0	0	0
03	548-549	Kostensersatzleistungen und -erstattungen	0	0	0
04	52	Bestandsveränderungen und aktivierte Eigenleistungen	-10.000	0	-8.134
05	55	Steuern und steuerähnliche Erträge einschl. Erträge aus gesetzlichen Umlagen	0	0	0
06	547	Erträge aus Transferleistungen	0	0	0
07	540-543	Erträge aus Zuweisungen und Zuschüssen für lfd. Zwecke und allgemeine Umlagen	0	0	0
08	546	Erträge aus der Auflösung von Sonderposten aus Investitionszuweisungen, -zuschüssen und Investitionsbeiträgen	-18.520	-18.520	-27.856
09	53	Sonstige ordentliche Erträge	0	0	0
10		Summe der ordentlichen Erträge (Nr. 1 bis 9)	-28.520	-18.520	-35.990
		Ordentliche Aufwendungen			
11	62, 63, 640-643, 647-649, 65	Personalaufwendungen	0	0	0
12	644-646	Versorgungsaufwendungen	0	0	0
13	60, 61, 67-69	Aufwendungen für Sach- und Dienstleistungen	34.560	34.560	28.683
14	66	Abschreibungen	54.607	49.927	59.067
15	71	Aufwendungen für Zuweisungen und Zuschüsse sowie besondere Finanzaufwendungen	0	0	0
16	73	Steueraufwendungen einschl. Aufwendungen aus gesetzlichen Umlageverpflichtungen	0	0	0
17	72	Transferaufwendungen	0	0	0
18	70, 74, 76	Sonstige ordentliche Aufwendungen	0	0	0
19		Summe der ordentlichen Aufwendungen (Nr. 11 bis 18)	89.167	84.487	87.750
20		Verwaltungsergebnis (Nr. 10 ./ Nr. 19)	60.647	65.967	51.760
21	56, 57	Finanzerträge	0	0	0
22	77	Finanzaufwendungen	0	0	0
23		Finanzergebnis (Nr. 21 bis Nr. 22)	0	0	0
24		Ordentliches Ergebnis (Verwaltungsergebnis und Finanzergebnis Nr. 20 und Nr. 23)	60.647	65.967	51.760
25	59	Außerordentliche Erträge	0	0	0
26	79	Außerordentliche Aufwendungen	0	0	0
27		Außerordentliches Ergebnis (Nr. 25 ./ Nr. 26)	0	0	0
28		Jahresergebnis vor internen Leistungsbeziehungen (ordentliches Ergebnis und außerordentliches Ergebnis Nr. 24 und Nr. 27)	60.647	65.967	51.760
29		Erlöse der internen Leistungsbeziehungen	0	0	0
30		Kosten der internen Leistungsbeziehungen	103.000	103.000	151.308
31		Ergebnis der internen Leistungsbeziehungen	103.000	103.000	151.308
32		Jahresergebnis nach internen Leistungsbeziehungen	163.647	168.967	203.068

Teilfinanzhaushalt Produkt 366.02 Spielplätze

Stadt Babenhausen

		Haushaltsansatz			Investitions- und Investitionsförderungsmaßnahmen		
Nr.	Bezeichnung	2026	Verpflichtungs-ermächtigungen	2025	Ergebnis des Jahresabschlusses 2024	Gesamtauszahlungsbedarf	davon bisher bereitgestellt
	Einzahlungen aus Investitionstätigkeit						
20	+ Einz. aus Investitionszuweis. und -zuschüssen sowie aus Investitionsbeiträgen						
21	+ Einz. aus Abgängen von Vermögensgegenständen des Sachanlagevermögens und des immateriellen Anlagevermögens						
22	+ Einz. aus Abgängen von Vermögensgegenständen des Finanzanlagevermögens						
	Einzahlungen aus Finanzierungstätigkeit						
31	+ Einz. aus der Aufnahme v. Krediten und wirtschaftlich vergleichbaren Vorgängen für Investitionen						
	Summe						
	Auszahlungen aus Investitionstätigkeit						
24	- Ausz. für den Erwerb von Grundstücken und Gebäuden					-412.000	-412.000
25	- Ausz. für Baumaßnahmen						
26	- Ausz. für Investitionen in das sonstige Sachanlagevermögen und immaterielle Anlagevermögen davon: Ausz. aus gewährten Investitionszuweisungen und -zuschüssen	-150.000		-50.000	-55.385	-788.000	-638.000
27	- Ausz. für Investitionen in das Finanzanlagevermögen						
	Auszahlungen aus Finanzierungstätigkeit						
32	- Ausz. für die Tilgung von Krediten und wirtschaftlich vergleichbaren Vorgängen für Investitionen						
	Summe	-150.000		-50.000	-55.385	-1.200.000	-1.050.000
	Saldo (Einzahlungen ./ Auszahlungen)	-150.000		-50.000	-55.385	-1.200.000	-1.050.000

Haushaltsplan 2026

Investitionen Produkt 366.02 Spielplätze

Stadt Babenhausen

Nr. Bezeichnung	Jahres- ergebnis 2024	Ansatz 2025	Ansatz 2026	Finanzplan 2027	Finanzplan 2028	Finanzplan 2029
0805001-01 Spielplätze -Allgemein 26 26 Ausz.f.Invest.i.d.sonst.Sachanl.vermögen	-13.149,57 -13.149,57	-50.000,00 -50.000,00	-150.000,00 -150.000,00	-50.000,00 -50.000,00	-50.000,00 -50.000,00	-50.000,00 -50.000,00
0805001-06 Spielplatz Erloch, Babenhausen 26 26 Ausz.f.Invest.i.d.sonst.Sachanl.vermögen	-6.327,11 -6.327,11					
0805001-07 Spielplatz Spessartplatz, Babenhausen 26 26 Ausz.f.Invest.i.d.sonst.Sachanl.vermögen	-20.254,25 -20.254,25					
0805001-14 Spielplatz Buchenweg Harpertsh. 26 26 Ausz.f.Invest.i.d.sonst.Sachanl.vermögen	-2.291,58 -2.291,58					
0805001-35 Spielplatz Hinterm See, Hergershausen 26 26 Ausz.f.Invest.i.d.sonst.Sachanl.vermögen	-13.362,77 -13.362,77					

Erläuterungen

Spielplätze -Allgemein

0805001-01

Für die Anschaffung von Spielgeräten auf öffentlichen Spielplätzen stehen jährlich 50.000 Euro zur Verfügung.

Zudem werden 100.000 Euro für den Waldspielplatz eingeplant.

Haushaltsplan 2026

Produktbeschreibung		
Stadt Babenhausen		
Budget	B 07	Tiefbau & Verkehrsanlagen
	700	Tiefbau & Verkehrsanlagen
Produkt	541.01	Gemeindestraßen
Verantwortliche Organisationseinheit		Verantwortliche Person(en)
Fachbereich IV Tiefbau		Jürgen Schäfer
Pflichtaufgaben	Ja	
Kostenstelle	0903005 Gemeindestraßen und Plätze	
Kurzbeschreibung	Entwurf, Bau und Unterhaltung von Straßen, Plätzen, Parkplätzen, Wegen und Brücken und deren straßenverkehrstechnischen Anlagen (Straßenbeleuchtung, Verkehrseinrichtungen, Buswartehäuschen)	
Produktziele	Ausreichende Bereitstellung öffentlicher Verkehrsflächen und deren Ausstattung zur problemlosen Abwicklung des innerörtlichen Verkehrs Erhaltung, Unterhaltung und Pflege der öffentlichen Verkehrsflächen und der dazu gehörenden Ausstattung sowie des Straßenbegleitgrünes	
Kennzahlen	Straßen: Straßenlängen: 95.212,49m Gehwege: 286.636,32m ² Straßen und Gehwege gesamt: 813.813,69m ² Brücken: Anzahl der Brücken, Stege u.a.: 73 Stück Babenhausen: 23 Stück Harpertshausen: 5 Stück Harreshausen: 8 Stück Langstadt: 12 Stück Hergershausen: 12 Stück Sickenhofen: 13 Stück Bäume Stand 2023: Gesamt: 3.057 Stück städtisch: 2.694 Stück Immobilien: 363 Stück	

Teilergebnishaushalt Produkt 541.01 Gemeindestraßen

Stadt Babenhausen

Nr.	Konten	Bezeichnung	Haushaltsansatz		Ergebnis des Jahresabschlusses 2024
			2026	2025	
		Ordentliche Erträge			
01	50	Privatrechtliche Leistungsentgelte	0	0	-3.144
02	51	Öffentlich-rechtliche Leistungsentgelte	0	0	-3.249
03	548-549	Kostensersatzleistungen und -erstattungen	0	0	-18.590
04	52	Bestandsveränderungen und aktivierte Eigenleistungen	-15.000	-15.000	-20.711
05	55	Steuern und steuerähnliche Erträge einschl. Erträge aus gesetzlichen Umlagen	0	0	0
06	547	Erträge aus Transferleistungen	0	0	0
07	540-543	Erträge aus Zuweisungen und Zuschüssen für lfd. Zwecke und allgemeine Umlagen	-58.608	-58.738	-3.110
08	546	Erträge aus der Auflösung von Sonderposten aus Investitionszuweisungen, -zuschüssen und Investitionsbeiträgen	-888.678	-869.487	-826.334
09	53	Sonstige ordentliche Erträge	0	0	-14.986
10		Summe der ordentlichen Erträge (Nr. 1 bis 9)	-962.286	-943.225	-890.124
		Ordentliche Aufwendungen			
11	62, 63, 640-643, 647-649, 65	Personalaufwendungen	0	0	0
12	644-646	Versorgungsaufwendungen	0	0	0
13	60, 61, 67-69	Aufwendungen für Sach- und Dienstleistungen	1.733.117	1.733.117	1.303.483
14	66	Abschreibungen	1.416.835	1.341.186	1.308.994
15	71	Aufwendungen für Zuweisungen und Zuschüsse sowie besondere Finanzaufwendungen	0	0	0
16	73	Steueraufwendungen einschl. Aufwendungen aus gesetzlichen Umlageverpflichtungen	12.620	12.000	11.718
17	72	Transferaufwendungen	0	0	0
18	70, 74, 76	Sonstige ordentliche Aufwendungen	0	0	0
19		Summe der ordentlichen Aufwendungen (Nr. 11 bis 18)	3.162.572	3.086.303	2.624.195
20		Verwaltungsergebnis (Nr. 10 ./ Nr. 19)	2.200.286	2.143.078	1.734.071
21	56, 57	Finanzerträge	0	0	0
22	77	Finanzaufwendungen	2.850	2.980	3.110
23		Finanzergebnis (Nr. 21 bis Nr. 22)	2.850	2.980	3.110
24		Ordentliches Ergebnis (Verwaltungsergebnis und Finanzergebnis Nr. 20 und Nr. 23)	2.203.136	2.146.058	1.737.181
25	59	Außerordentliche Erträge	0	0	-6
26	79	Außerordentliche Aufwendungen	0	0	21.706
27		Außerordentliches Ergebnis (Nr. 25 ./ Nr. 26)	0	0	21.700
28		Jahresergebnis vor internen Leistungsbeziehungen (ordentliches Ergebnis und außerordentliches Ergebnis Nr. 24 und Nr. 27)	2.203.136	2.146.058	1.758.881
29		Erlöse der internen Leistungsbeziehungen	0	0	0
30		Kosten der internen Leistungsbeziehungen	200.000	200.000	213.408
31		Ergebnis der internen Leistungsbeziehungen	200.000	200.000	213.408
32		Jahresergebnis nach internen Leistungsbeziehungen	2.403.136	2.346.058	1.972.289

Teilfinanzhaushalt Produkt 541.01 Gemeindestraßen

Stadt Babenhausen

		Haushaltsansatz			Investitions- und Investitionsförderungsmaßnahmen		
Nr.	Bezeichnung	2026	Verpflichtungs-ermächtigungen	2025	Ergebnis des Jahresabschlusses 2024	Gesamtauszahlungsbedarf	davon bisher bereitgestellt
	Einzahlungen aus Investitionstätigkeit						
20	+ Einz. aus Investitionszuweis. und -zuschüssen sowie aus Investitionsbeiträgen	169.886		1.146.206	838.729		
21	+ Einz. aus Abgängen von Vermögensgegenständen des Sachanlagevermögens und des immateriellen Anlagevermögens						
22	+ Einz. aus Abgängen von Vermögensgegenständen des Finanzanlagevermögens	21.100		21.100	21.088		
	Einzahlungen aus Finanzierungstätigkeit						
31	+ Einz. aus der Aufnahme v. Krediten und wirtschaftlich vergleichbaren Vorgängen für Investitionen						
	Summe	190.986		1.167.306	859.817		
	Auszahlungen aus Investitionstätigkeit						
24	- Ausz. für den Erwerb von Grundstücken und Gebäuden	-30.000		-835.000	-95.531	-6.407.000	-6.317.000
25	- Ausz. für Baumaßnahmen	-2.892.000	-3.500.000	-2.448.600	-1.534.697	-32.998.750	-27.524.500
26	- Ausz. für Investitionen in das sonstige Sachanlagevermögen und immaterielle Anlagevermögen	-75.720		-75.720	-19.191	-455.140	-328.940
	davon: Ausz. aus gewährten Investitionszuweisungen und -zuschüssen	-75.720		-75.720		-454.140	-327.940
27	- Ausz. für Investitionen in das Finanzanlagevermögen						
	Auszahlungen aus Finanzierungstätigkeit						
32	- Ausz. für die Tilgung von Krediten und wirtschaftlich vergleichbaren Vorgängen für Investitionen	-14.608		-14.608	-14.608	-160.686	-116.862
	Summe	-3.012.328	-3.500.000	-3.373.928	-1.664.027	-40.021.576	-34.287.302
	Saldo (Einzahlungen ./ Auszahlungen)	-2.821.342	-3.500.000	-2.206.622	-804.210	-40.021.576	-34.287.302

Haushaltsplan 2026

Investitionen Produkt 541.01 Gemeindestraßen						
Stadt Babenhausen						
Nr. Bezeichnung	Jahres- ergebnis 2024	Ansatz 2025	Ansatz 2026	Finanzplan 2027	Finanzplan 2028	Finanzplan 2029
0903005-02 Radwegebau Langstadt/ Kleestadt 22 22 Einz.a.Abg.v.Gegenst.d.Finanzanl.verm.	21.087,98 21.087,98	21.100,00 21.100,00	21.100,00 21.100,00	21.100,00 21.100,00		
0903005-07 Straßenbeleuchtung 24 24 Ausz.f.d.Erwerb v.Grundstücken u.Gebäuden		-10.000,00 -10.000,00				
0903005-10 Zugänge Wege, Plätze, Fußgängerstege - Allgem.- 20 20 Einz.a.Inv.zuw.u.-zusch.s.a.Inv.beitr. 25 25 Auszahlungen für Baumaßnahmen	-29.947,08 175.215,12 -205.162,20					
0903005-16 Platanen Platanenallee 24 24 Ausz.f.d.Erwerb v.Grundstücken u.Gebäuden		-10.000,00 -10.000,00	-10.000,00 -10.000,00	-10.000,00 -10.000,00	-10.000,00 -10.000,00	-10.000,00 -10.000,00
0903005-18 Erschließung Bruchborn 25 25 Auszahlungen für Baumaßnahmen		-12.500,00 -12.500,00			-12.500,00 -12.500,00	-125.000,00 -125.000,00
0903005-19 Erschließung Gewerbegebiet nördl. B26 25 25 Auszahlungen für Baumaßnahmen (Verpflichtungsermächtigungen)		-100.000,00 -100.000,00	-650.000,00 -650.000,00	-750.000,00 -750.000,00 (-750.000,00)	-750.000,00 -750.000,00 (-750.000,00)	
0903005-20 Erschließung Im Riemen 25 25 Auszahlungen für Baumaßnahmen		-74.100,00 -74.100,00				
0903005-24 Ludwigstraße Kernstadt 20 20 Einz.a.Inv.zuw.u.-zusch.s.a.Inv.beitr.	9,89 9,89					
0903005-25 Ziegelhüttenstraße Kernstadt 20 20 Einz.a.Inv.zuw.u.-zusch.s.a.Inv.beitr. 25 25 Auszahlungen für Baumaßnahmen	63.278,10 436.165,68 -372.887,58	346.000,00 346.000,00				
0903005-27 Schulstraße Harreshausen 25 25 Auszahlungen für Baumaßnahmen					-75.000,00 -75.000,00	-45.000,00 -45.000,00
0903005-28 Breite Straße/Schmale Straße Hergershsn. 20 20 Einz.a.Inv.zuw.u.-zusch.s.a.Inv.beitr. 25 25 Auszahlungen für Baumaßnahmen					-121.250,00 -121.250,00	52.273,33 337.773,33 -285.500,00
0903005-30 Gehwege K183 Sickenhofen 20 20 Einz.a.Inv.zuw.u.-zusch.s.a.Inv.beitr. 25 25 Auszahlungen für Baumaßnahmen	-53.641,46 155.651,80 -209.293,26	214.320,00 602.320,00 -388.000,00	-55.000,00 115.000,00 -170.000,00	80.000,00 80.000,00	50.000,00 50.000,00	
0903005-31 Brückensanierung 2016 -2021/Kataster 20 20 Einz.a.Inv.zuw.u.-zusch.s.a.Inv.beitr. 24 24 Ausz.f.d.Erwerb v.Grundstücken u.Gebäuden 25 25 Auszahlungen für Baumaßnahmen (Verpflichtungsermächtigungen)	-550.728,15 -550.728,15	-800.000,00 -800.000,00	-800.000,00 -800.000,00	-600.000,00 200.000,00 -800.000,00 (-800.000,00)	-450.000,00 150.000,00 -600.000,00 (-600.000,00)	-450.000,00 150.000,00 -600.000,00 (-600.000,00)
0903005-34 KIP Mittel Zufahrt HEAE 20 20 Einz.a.Inv.zuw.u.-zusch.s.a.Inv.beitr. 31 32 Ausz.f.d.Tilg.v.Kred.u.inn.Darl.. wirtschaftl.	-919,16 3.676,66 -4.595,82	-919,00 3.677,00 -4.596,00	-919,00 3.677,00 -4.596,00	-919,00 3.677,00 -4.596,00	-918,82 3.677,00 -4.595,82	-919,00 3.677,00 -4.596,00
0903005-37 Ern. Anschluss u. Brunnensteuerung Schlossplatz 25 25 Auszahlungen für Baumaßnahmen	-10.222,10 -10.222,10	-40.000,00 -40.000,00				
0903005-38 KIP Pauschalmittel 20 20 Einz.a.Inv.zuw.u.-zusch.s.a.Inv.beitr. 31 32 Ausz.f.d.Tilg.v.Kred.u.inn.Darl.. wirtschaftl.	-2.002,36 8.009,44 -10.011,80	-2.003,00 8.009,00 -10.012,00	-2.003,00 8.009,00 -10.012,00	-2.003,00 8.009,00 -10.012,00	-2.002,36 8.009,44 -10.011,80	-2.002,56 8.009,44 -10.012,00
0903005-42 Internet- Breitband-NGA Netz 26 26 Ausz.f.Invest.i.d.sonst.Sachanl.vermögen	-16.406,00 -16.406,00	-75.720,00 -75.720,00	-75.720,00 -75.720,00	-126.200,00 -126.200,00		
0903005-44 Erneuerung Brücke Lache/Fahrstraße babe005 20 20 Einz.a.Inv.zuw.u.-zusch.s.a.Inv.beitr. 25 25 Auszahlungen für Baumaßnahmen	-114.849,84 -114.849,84	-1.200.000,00 -1.200.000,00	-1.200.000,00 -1.200.000,00	-200.000,00 1.000.000,00 -1.200.000,00	527.912,00 527.912,00	
0903005-45 Erneuerung Brücke Neuer Graben/Waldweg herg011 20 20 Einz.a.Inv.zuw.u.-zusch.s.a.Inv.beitr. 25 25 Auszahlungen für Baumaßnahmen	-40.782,06 -40.782,06	-426.000,00 136.000,00 -562.000,00				
0903005-83 Bushaltstellen 20 20 Einz.a.Inv.zuw.u.-zusch.s.a.Inv.beitr.	29.227,91 60.000,00	-28.800,00 43.200,00	-28.800,00 43.200,00	-45.000,00 65.000,00		

Haushaltsplan 2026

Investitionen Produkt 541.01 Gemeindestraßen

Stadt Babenhausen

Nr. Bezeichnung	Jahres- ergebnis 2024	Ansatz 2025	Ansatz 2026	Finanzplan 2027	Finanzplan 2028	Finanzplan 2029
25 25 Auszahlungen für Baumaßnahmen	-30.772,09	-72.000,00	-72.000,00	-110.000,00		
0903005-86 Radwegeausbau	-77.614,57	-8.000,00	-20.000,00	-20.000,00	-20.000,00	-20.000,00
20 20 Einz.a.Inv.zuw.u.-zusch.s.a.Inv.beitr.		7.000,00				
24 24 Ausz.f.d.Erwerb v.Grundstücken u.Gebäuden	-77.614,57	-15.000,00	-20.000,00	-20.000,00	-20.000,00	-20.000,00
0903005-90 BGA Gemeindestr. u. Plätze	-20.700,93					
24 24 Ausz.f.d.Erwerb v.Grundstücken u.Gebäuden	-17.916,33					
26 26 Ausz.f.Invest.i.d.sonst.Sachanl.vermögen	-2.784,60					

Erläuterungen

Platanen Platanenallee

0903005-16

Die Platanen in der Platanenallee werden durch Neupflanzungen ersetzt. Hierfür werden jährlich 10.000 Euro in den Haushalt eingeplant.

Erschließung Bruchborn

0903005-18

Für das Baugebiet Bruchborn wird im Jahr 2028 für die Planung rd. 12.500 Euro und für den Endausbau im Jahr 2029 rd. 125.000 Euro eingestellt.

Erschließung Gewerbegebiet nördl. B26

0903005-19

Das Gewerbegebiet nördlich der B26 soll erschlossen werden. Hierfür werden ab dem Haushaltsjahr 2026 Mittel für Planungsleistungen in Höhe von 650.000 Euro zur Verfügung gestellt. Für die Haushaltsjahre 2027 und 2028 wird derzeit mit Kosten in Höhe von rd. 750.000 Euro gerechnet.

Schulstraße Harreshausen

0903005-27

Für die grundhafte Sanierung der Schulstraße in Harreshausen wird mit Gesamtkosten in Höhe von rd. 520.000 Euro gerechnet. Ab dem Jahr 2028 werden voraussichtlich 75.000 Euro fällig. Die Maßnahme wird teilweise über Straßenbeiträge gegenfinanziert.

Breite Straße/Schmale Straße Hergershsn.

0903005-28

Für die grundhafte Sanierung der Breite Straße, Schmale Straße und Schmiedegasse in Hergershausen wird mit Gesamtkosten von rd. 988.000 Euro gerechnet. Ab dem Jahr 2028 werden voraussichtlich Kosten in Höhe von rd. 121.250 Euro entstehen. Die Maßnahmen werden teilweise mit Straßenbeiträgen gegenfinanziert.

Gehwege K183 Sickenhofen

0903005-30

Für die Fertigstellung des Projektes werden in den Haushaltsjahren 2026 und 2027 insgesamt rd. 500.500 Euro eingeplant. Die Baumaßnahme wird als Gemeinschaftsmaßnahme mit dem Landkreis Darmstadt Dieburg umgesetzt und wird mit Fördergeldern und Straßenbeiträgen gegenfinanziert.

Brückensanierung 2016 -2021/Kataster

0903005-31

Im Jahr 2014 wurde das Brückenkataster überarbeitet. Aufgrund einer Prioritätenliste sind mehrere Brücken im ungenügenden bis kritischen Zustand. Im Jahr 2026 werden dafür 800.000 Euro eingeplant und in den Folgejahren 600.000 Euro. Es sind mit Förderungen i. H. v. ca. 500.000 Euro in den kommenden Jahren zu rechnen.

Internet- Breitband-NGA Netz

0903005-42

Für den Breitbandausbau wurde ein Zweckverband gegründet. Zur Finanzierung des investiven Ausbaus im NGA-Verbandsgebiet werden die Anteile für das jeweilige Verbandsmitglied festgelegt, errechnet nach §19 der Verbandsatzung.

Erneuerung Brücke Lache/Fahrstraße babe005

0903005-44

Die Brücke Lache/Fahrstraße muss aufgrund ihres Zustandes saniert werden. Die Planung erfolgt über eine Rahmenvereinbarung. Mit einer Förderung in Höhe von 1,5 Mio. Euro wird gerechnet.

Bushaltestellen

0903005-83

Für den barrierefreien Ausbau an den Bushaltestellen werden im Haushaltsjahr 2026 und 2027 Mittel in Höhe von rd. 182.000 Euro zur Verfügung gestellt. Die Dadina übernimmt 60% der Baukosten.

Radwegeausbau

0903005-86

Investitionen Produkt 541.01 Gemeindestraßen

Stadt Babenhausen

Für die Sanierung von Radwegen werden in den kommenden Haushaltsjahren Mittel in Höhe von 20.000 Euro bereitgestellt.

Haushaltsplan 2026

Produktbeschreibung		
Stadt Babenhausen		
Budget	B 07 700	Tiefbau & Verkehrsanlagen Tiefbau & Verkehrsanlagen
Produkt	546.01	Parkplätze
Verantwortliche Organisationseinheit		Verantwortliche Person(en)
Fachbereich IV Tiefbau		Jürgen Schäfer
Pflichtaufgaben	Ja	
Kostenstelle	0905001 Parkplätze	
Kurzbeschreibung	Entwurf, Planung, Erstellung und Unterhaltung von Parkplätzen	
Produktziele	Zu Verfügung Stellung von ausreichenden und bedarfsgerechten Parkplätzen	

Teilergebnishaushalt Produkt 546.01 Parkplätze

Stadt Babenhausen

		Haushaltsansatz			
Nr.	Konten	Bezeichnung	2026	2025	Ergebnis des Jahresabschlusses 2024
		Ordentliche Erträge			
01	50	Privatrechtliche Leistungsentgelte	0	0	0
02	51	Öffentlich-rechtliche Leistungsentgelte	0	0	0
03	548-549	Kostensersatzleistungen und -erstattungen	0	0	0
04	52	Bestandsveränderungen und aktivierte Eigenleistungen	0	0	0
05	55	Steuern und steuerähnliche Erträge einschl. Erträge aus gesetzlichen Umlagen	0	0	0
06	547	Erträge aus Transferleistungen	0	0	0
07	540-543	Erträge aus Zuweisungen und Zuschüssen für lfd. Zwecke und allgemeine Umlagen	0	0	0
08	546	Erträge aus der Auflösung von Sonderposten aus Investitionszuweisungen, -zuschüssen und Investitionsbeiträgen	-129.572	-129.572	-129.572
09	53	Sonstige ordentliche Erträge	0	0	0
10		Summe der ordentlichen Erträge (Nr. 1 bis 9)	-129.572	-129.572	-129.572
		Ordentliche Aufwendungen			
11	62, 63, 640-643, 647-649, 65	Personalaufwendungen	0	0	0
12	644-646	Versorgungsaufwendungen	0	0	0
13	60, 61, 67-69	Aufwendungen für Sach- und Dienstleistungen	4.251	4.251	2.842
14	66	Abschreibungen	181.821	179.227	179.562
15	71	Aufwendungen für Zuweisungen und Zuschüsse sowie besondere Finanzaufwendungen	0	0	0
16	73	Steueraufwendungen einschl. Aufwendungen aus gesetzlichen Umlageverpflichtungen	0	0	0
17	72	Transferaufwendungen	0	0	0
18	70, 74, 76	Sonstige ordentliche Aufwendungen	0	0	0
19		Summe der ordentlichen Aufwendungen (Nr. 11 bis 18)	186.072	183.478	182.405
20		Verwaltungsergebnis (Nr. 10 ./ Nr. 19)	56.500	53.906	52.833
21	56, 57	Finanzerträge	0	0	0
22	77	Finanzaufwendungen	0	0	0
23		Finanzergebnis (Nr. 21 bis Nr. 22)	0	0	0
24		Ordentliches Ergebnis (Verwaltungsergebnis und Finanzergebnis Nr. 20 und Nr. 23)	56.500	53.906	52.833
25	59	Außerordentliche Erträge	0	0	0
26	79	Außerordentliche Aufwendungen	0	0	595
27		Außerordentliches Ergebnis (Nr. 25 ./ Nr. 26)	0	0	595
28		Jahresergebnis vor internen Leistungsbeziehungen (ordentliches Ergebnis und außerordentliches Ergebnis Nr. 24 und Nr. 27)	56.500	53.906	53.428
29		Erlöse der internen Leistungsbeziehungen	0	0	0
30		Kosten der internen Leistungsbeziehungen	2.100	1.600	2.066
31		Ergebnis der internen Leistungsbeziehungen	2.100	1.600	2.066
32		Jahresergebnis nach internen Leistungsbeziehungen	58.600	55.506	55.494

Teilfinanzhaushalt Produkt 546.01 Parkplätze

Stadt Babenhausen

		Haushaltsansatz			Investitions- und Investitionsförderungsmaßnahmen		
Nr.	Bezeichnung	2026	Verpflichtungs-ermächtigungen	2025	Ergebnis des Jahresabschlusses 2024	Gesamtauszahlungsbedarf	davon bisher bereitgestellt
	Einzahlungen aus Investitionstätigkeit						
20	+ Einz. aus Investitionszuweis. und -zuschüssen sowie aus Investitionsbeiträgen						
21	+ Einz. aus Abgängen von Vermögensgegenständen des Sachanlagevermögens und des immateriellen Anlagevermögens						
22	+ Einz. aus Abgängen von Vermögensgegenständen des Finanzanlagevermögens						
	Einzahlungen aus Finanzierungstätigkeit						
31	+ Einz. aus der Aufnahme v. Krediten und wirtschaftlich vergleichbaren Vorgängen für Investitionen						
	Summe						
	Auszahlungen aus Investitionstätigkeit						
24	- Ausz. für den Erwerb von Grundstücken und Gebäuden					-2.716.000	-2.716.000
25	- Ausz. für Baumaßnahmen				-24.641	-2.063.000	-2.063.000
26	- Ausz. für Investitionen in das sonstige Sachanlagevermögen und immaterielle Anlagevermögen davon: Ausz. aus gewährten Investitionszuweisungen und -zuschüssen						
27	- Ausz. für Investitionen in das Finanzanlagevermögen						
	Auszahlungen aus Finanzierungstätigkeit						
32	- Ausz. für die Tilgung von Krediten und wirtschaftlich vergleichbaren Vorgängen für Investitionen						
	Summe				-24.641	-4.779.000	-4.779.000
	Saldo (Einzahlungen ./ Auszahlungen)				-24.641	-4.779.000	-4.779.000

Haushaltsplan 2026

Investitionen Produkt 546.01 Parkplätze

Stadt Babenhausen

Nr. Bezeichnung	Jahres- ergebnis 2024	Ansatz 2025	Ansatz 2026	Finanzplan 2027	Finanzplan 2028	Finanzplan 2029
0905001 - 15 Festplattzähler 25 25 Auszahlungen für Baumaßnahmen	-24.641,27 -24.641,27					

Haushaltsplan 2026

Produktbeschreibung		
Stadt Babenhausen		
Budget	B 07 700	Tiefbau & Verkehrsanlagen Tiefbau & Verkehrsanlagen
Produkt	547.01	ÖPNV
Verantwortliche Organisationseinheit		Verantwortliche Person(en)
Fachbereich IV Tiefbau		Jürgen Schäfer
Pflichtaufgaben	Ja	
Kostenstelle	0904002 ÖPNV 0904004 Odenwaldbahn 0904005 Übergang Hergershausen/Sickenhofen 0904006 Bahnhof Babenhausen	
Kurzbeschreibung	Bereitstellung von Infrarstruktur, Beteiligung an Gemeinschaftsprojekten und Gewährung von Zuschüssen an die DB zur Modernisierung und Herstellung der Barrierefreiheit der Bahnhöfe Babenhausen /Hergershausen/Langstadt	
Produktziele	Ausbau und Steigerung der Attraktivität des öffentlichen Nahverkehrs Sicherheit und Barrierefreiheit im Bereich von Anlagen des ÖPNV	

Teilergebnishaushalt Produkt 547.01 ÖPNV

Stadt Babenhausen

			Haushaltsansatz		
Nr.	Konten	Bezeichnung	2026	2025	Ergebnis des Jahresabschlusses 2024
		Ordentliche Erträge			
01	50	Privatrechtliche Leistungsentgelte	0	0	0
02	51	Öffentlich-rechtliche Leistungsentgelte	0	0	0
03	548-549	Kostensersatzleistungen und -erstattungen	0	0	-843
04	52	Bestandsveränderungen und aktivierte Eigenleistungen	0	0	0
05	55	Steuern und steuerähnliche Erträge einschl. Erträge aus gesetzlichen Umlagen	0	0	0
06	547	Erträge aus Transferleistungen	0	0	0
07	540-543	Erträge aus Zuweisungen und Zuschüssen für lfd. Zwecke und allgemeine Umlagen	0	0	0
08	546	Erträge aus der Auflösung von Sonderposten aus Investitionszuweisungen, -zuschüssen und Investitionsbeiträgen	-3.932	-3.932	-3.932
09	53	Sonstige ordentliche Erträge	0	0	-3.500
10		Summe der ordentlichen Erträge (Nr. 1 bis 9)	-3.932	-3.932	-8.275
		Ordentliche Aufwendungen			
11	62, 63, 640-643, 647-649, 65	Personalaufwendungen	0	0	0
12	644-646	Versorgungsaufwendungen	0	0	0
13	60, 61, 67-69	Aufwendungen für Sach- und Dienstleistungen	8.232	8.232	7.774
14	66	Abschreibungen	62.681	62.681	63.772
15	71	Aufwendungen für Zuweisungen und Zuschüsse sowie besondere Finanzaufwendungen	0	0	0
16	73	Steueraufwendungen einschl. Aufwendungen aus gesetzlichen Umlageverpflichtungen	0	0	0
17	72	Transferaufwendungen	0	0	0
18	70, 74, 76	Sonstige ordentliche Aufwendungen	0	0	0
19		Summe der ordentlichen Aufwendungen (Nr. 11 bis 18)	70.913	70.913	71.546
20		Verwaltungsergebnis (Nr. 10 ./ Nr. 19)	66.981	66.981	63.271
21	56, 57	Finanzerträge	0	0	0
22	77	Finanzaufwendungen	0	0	0
23		Finanzergebnis (Nr. 21 bis Nr. 22)	0	0	0
24		Ordentliches Ergebnis (Verwaltungsergebnis und Finanzergebnis Nr. 20 und Nr. 23)	66.981	66.981	63.271
25	59	Außerordentliche Erträge	0	0	0
26	79	Außerordentliche Aufwendungen	0	0	0
27		Außerordentliches Ergebnis (Nr. 25 ./ Nr. 26)	0	0	0
28		Jahresergebnis vor internen Leistungsbeziehungen (ordentliches Ergebnis und außerordentliches Ergebnis Nr. 24 und Nr. 27)	66.981	66.981	63.271
29		Erlöse der internen Leistungsbeziehungen	0	0	0
30		Kosten der internen Leistungsbeziehungen	15.960	5.150	16.254
31		Ergebnis der internen Leistungsbeziehungen	15.960	5.150	16.254
32		Jahresergebnis nach internen Leistungsbeziehungen	82.941	72.131	79.525

Teilfinanzhaushalt Produkt 547.01 ÖPNV							
Stadt Babenhausen							
		Haushaltsansatz			Investitions- und Investitionsförderungsmaßnahmen		
Nr.	Bezeichnung	2026	Verpflichtungs-ermächtigungen	2025	Ergebnis des Jahresabschlusses 2024	Gesamtauszahlungsbedarf	davon bisher bereitgestellt
	Einzahlungen aus Investitionstätigkeit						
20	+ Einz. aus Investitionszuweis. und -zuschüssen sowie aus Investitionsbeiträgen						
21	+ Einz. aus Abgängen von Vermögensgegenständen des Sachanlagevermögens und des immateriellen Anlagevermögens						
22	+ Einz. aus Abgängen von Vermögensgegenständen des Finanzanlagevermögens						
	Einzahlungen aus Finanzierungstätigkeit						
31	+ Einz. aus der Aufnahme v. Krediten und wirtschaftlich vergleichbaren Vorgängen für Investitionen						
	Summe						
	Auszahlungen aus Investitionstätigkeit						
24	- Ausz. für den Erwerb von Grundstücken und Gebäuden					-50.000	-50.000
25	- Ausz. für Baumaßnahmen					-523.100	-523.100
26	- Ausz. für Investitionen in das sonstige Sachanlagevermögen und immaterielle Anlagevermögen					-2.633.154	-2.633.154
	davon: Ausz. aus gewährten Investitionszuweisungen und -zuschüssen					-2.633.154	-2.633.154
27	- Ausz. für Investitionen in das Finanzanlagevermögen						
	Auszahlungen aus Finanzierungstätigkeit						
32	- Ausz. für die Tilgung von Krediten und wirtschaftlich vergleichbaren Vorgängen für Investitionen						
	Summe					-3.206.254	-3.206.254
	Saldo (Einzahlungen ./ Auszahlungen)					-3.206.254	-3.206.254

Haushaltsplan 2026

Produktbeschreibung		
Stadt Babenhausen		
Budget	B 07 700	Tiefbau & Verkehrsanlagen Tiefbau & Verkehrsanlagen
Produkt	551.01	Natur- und Landschaftspflege
Verantwortliche Organisationseinheit		Verantwortliche Person(en)
Fachbereich IV Tiefbau		Jürgen Schäfer
Pflichtaufgaben	Ja	
Kostenstelle	0801001 Parkanlagen und öffentliche Grünflächen 0801002 Naturschutz	
Kurzbeschreibung	Unterhaltung, Pflege und Bepflanzung von Grün- und Parkanlagen Pflege der jüdischen Friedhöfe und der Kriegsgräber Förderung von Natur- und Vogelschutz Pflege und Unterhaltung der Denkmale	
Produktziele	Bereitstellung von innerstädtischen Erholungs- und Grünflächen Verschönerung des Ortsbildes Förderung von Natur und Vogelschutz	
Kennzahlen	Grün- und Parkanlagen in m ² : 412.939 m ² Zuschuss für Natur- und Vogelschutz Pflegeleistungen durch den Bauhof: - Bepflanzung der Blumenkübel: 2x p.a - 30 Kübel - Pflege Tischgruppen: 18 - Pflege Schutzhütten: 4 - Pflege Einzelbänke: 218 - Pflege Bäume: Platanenallee, Harreshäuser Allee, Pappeln Schwimmbad, Linden, Nussbäume, Schwarzerlen, Obstbäume u. sonst. Edelbäume, ca. 3.057 Bäume - 2 jüdische Friedhöfe (Sickenhofen & Babenhausen)	

Teilergebnishaushalt Produkt 551.01 Natur- und Landschaftspflege

Stadt Babenhausen

			Haushaltsansatz		
Nr.	Konten	Bezeichnung	2026	2025	Ergebnis des Jahresabschlusses 2024
		Ordentliche Erträge			
01	50	Privatrechtliche Leistungsentgelte	0	0	0
02	51	Öffentlich-rechtliche Leistungsentgelte	0	0	0
03	548-549	Kostensersatzleistungen und -erstattungen	0	0	-205
04	52	Bestandsveränderungen und aktivierte Eigenleistungen	0	0	0
05	55	Steuern und steuerähnliche Erträge einschl. Erträge aus gesetzlichen Umlagen	0	0	0
06	547	Erträge aus Transferleistungen	0	0	0
07	540-543	Erträge aus Zuweisungen und Zuschüssen für lfd. Zwecke und allgemeine Umlagen	0	0	-5.480
08	546	Erträge aus der Auflösung von Sonderposten aus Investitionszuweisungen, -zuschüssen und Investitionsbeiträgen	-4.029	-4.029	-4.029
09	53	Sonstige ordentliche Erträge	0	0	-146
10		Summe der ordentlichen Erträge (Nr. 1 bis 9)	-4.029	-4.029	-9.860
		Ordentliche Aufwendungen			
11	62, 63, 640-643, 647-649, 65	Personalaufwendungen	9.900	4.000	3.647
12	644-646	Versorgungsaufwendungen	0	0	0
13	60, 61, 67-69	Aufwendungen für Sach- und Dienstleistungen	246.450	246.450	235.348
14	66	Abschreibungen	13.926	22.302	13.627
15	71	Aufwendungen für Zuweisungen und Zuschüsse sowie besondere Finanzaufwendungen	0	0	0
16	73	Steueraufwendungen einschl. Aufwendungen aus gesetzlichen Umlageverpflichtungen	0	0	0
17	72	Transferaufwendungen	0	0	0
18	70, 74, 76	Sonstige ordentliche Aufwendungen	0	0	0
19		Summe der ordentlichen Aufwendungen (Nr. 11 bis 18)	270.276	272.752	252.622
20		Verwaltungsergebnis (Nr. 10 ./ Nr. 19)	266.247	268.723	242.762
21	56, 57	Finanzerträge	0	0	0
22	77	Finanzaufwendungen	0	0	0
23		Finanzergebnis (Nr. 21 bis Nr. 22)	0	0	0
24		Ordentliches Ergebnis (Verwaltungsergebnis und Finanzergebnis Nr. 20 und Nr. 23)	266.247	268.723	242.762
25	59	Außerordentliche Erträge	0	0	-3.019
26	79	Außerordentliche Aufwendungen	0	0	5.084
27		Außerordentliches Ergebnis (Nr. 25 ./ Nr. 26)	0	0	2.065
28		Jahresergebnis vor internen Leistungsbeziehungen (ordentliches Ergebnis und außerordentliches Ergebnis Nr. 24 und Nr. 27)	266.247	268.723	244.827
29		Erlöse der internen Leistungsbeziehungen	0	0	0
30		Kosten der internen Leistungsbeziehungen	508.900	308.660	533.221
31		Ergebnis der internen Leistungsbeziehungen	508.900	308.660	533.221
32		Jahresergebnis nach internen Leistungsbeziehungen	775.147	577.383	778.048

Teilfinanzhaushalt Produkt 551.01 Natur- und Landschaftspflege

Stadt Babenhausen

		Haushaltsansatz			Investitions- und Investitionsförderungsmaßnahmen		
Nr.	Bezeichnung	2026	Verpflichtungs-ermächtigungen	2025	Ergebnis des Jahresabschlusses 2024	Gesamtauszahlungsbedarf	davon bisher bereitgestellt
	Einzahlungen aus Investitionstätigkeit						
20	+ Einz. aus Investitionszuweis. und -zuschüssen sowie aus Investitionsbeiträgen			18.000			
21	+ Einz. aus Abgängen von Vermögensgegenständen des Sachanlagevermögens und des immateriellen Anlagevermögens						
22	+ Einz. aus Abgängen von Vermögensgegenständen des Finanzanlagevermögens						
	Einzahlungen aus Finanzierungstätigkeit						
31	+ Einz. aus der Aufnahme v. Krediten und wirtschaftlich vergleichbaren Vorgängen für Investitionen						
	Summe			18.000			
	Auszahlungen aus Investitionstätigkeit						
24	- Ausz. für den Erwerb von Grundstücken und Gebäuden	-5.000		-25.000		-278.500	-263.500
25	- Ausz. für Baumaßnahmen			-173.500		-723.500	-723.500
26	- Ausz. für Investitionen in das sonstige Sachanlagevermögen und immaterielle Anlagevermögen davon: Ausz. aus gewährten Investitionszuweisungen und -zuschüssen					-82.600	-82.600
27	- Ausz. für Investitionen in das Finanzanlagevermögen						
	Auszahlungen aus Finanzierungstätigkeit						
32	- Ausz. für die Tilgung von Krediten und wirtschaftlich vergleichbaren Vorgängen für Investitionen						
	Summe	-5.000		-198.500		-1.084.600	-1.069.600
	Saldo (Einzahlungen ./ Auszahlungen)	-5.000		-180.500		-1.084.600	-1.069.600

Haushaltsplan 2026

Investitionen Produkt 551.01 Natur- und Landschaftspflege

Stadt Babenhausen

Nr. Bezeichnung	Jahres- ergebnis 2024	Ansatz 2025	Ansatz 2026	Finanzplan 2027	Finanzplan 2028	Finanzplan 2029
0801001-04 Park + Garten Ausstattungen		-7.000,00	-5.000,00	-5.000,00	-5.000,00	-5.000,00
20 20 Einz.a.Inv.zuw.u.-zusch.s.a.Inv.beitr.		18.000,00				
24 24 Ausz.f.d.Erwerb v.Grundstücken u.Gebäuden		-25.000,00	-5.000,00	-5.000,00	-5.000,00	-5.000,00
0801001-07 Stadtpark Schwanengraben		-173.500,00				
25 25 Auszahlungen für Baumaßnahmen		-173.500,00				

Haushaltsplan 2026

Produktbeschreibung		
Stadt Babenhausen		
Budget	B 07 700	Tiefbau & Verkehrsanlagen Tiefbau & Verkehrsanlagen
Produkt	552.01	Wasserläufe und Wasserbau
Verantwortliche Organisationseinheit		Verantwortliche Person(en)
Fachbereich IV Tiefbau		Jürgen Schäfer
Pflichtaufgaben	Ja	
Kostenstelle	0802001 Wasserläufe und Wasserbau	
Kurzbeschreibung	Maßnahmen zum Schutz und Unterhaltung von Oberflächengewässern (Bachläufe, Wassergräben, Wehranlagen), Grundwasser	
Produktziele	Schutz der Oberflächengewässer und des Grundwassers vor schädlichen Beeinträchtigungen Pflege der Gewässer als Hochwasserschutz	
Kennzahlen	Gesamtlänge Bäche: ca. 36,1 km Gesamtlänge Gräben: ca. 60 km Wehre: 13	

Teilergebnishaushalt Produkt 552.01 Wasserläufe und Wasserbau

Stadt Babenhausen

		Haushaltsansatz			
Nr.	Konten	Bezeichnung	2026	2025	Ergebnis des Jahresabschlusses 2024
		Ordentliche Erträge			
01	50	Privatrechtliche Leistungsentgelte	0	0	0
02	51	Öffentlich-rechtliche Leistungsentgelte	0	0	0
03	548-549	Kostensersatzleistungen und -erstattungen	0	0	0
04	52	Bestandsveränderungen und aktivierte Eigenleistungen	0	0	0
05	55	Steuern und steuerähnliche Erträge einschl. Erträge aus gesetzlichen Umlagen	0	0	0
06	547	Erträge aus Transferleistungen	0	0	0
07	540-543	Erträge aus Zuweisungen und Zuschüssen für lfd. Zwecke und allgemeine Umlagen	0	0	0
08	546	Erträge aus der Auflösung von Sonderposten aus Investitionszuweisungen, -zuschüssen und Investitionsbeiträgen	-2.443	-2.443	-2.443
09	53	Sonstige ordentliche Erträge	0	0	0
10		Summe der ordentlichen Erträge (Nr. 1 bis 9)	-2.443	-2.443	-2.443
		Ordentliche Aufwendungen			
11	62, 63, 640-643, 647-649, 65	Personalaufwendungen	0	0	0
12	644-646	Versorgungsaufwendungen	0	0	0
13	60, 61, 67-69	Aufwendungen für Sach- und Dienstleistungen	53.625	53.625	19.534
14	66	Abschreibungen	9.788	9.789	9.736
15	71	Aufwendungen für Zuweisungen und Zuschüsse sowie besondere Finanzaufwendungen	0	0	0
16	73	Steueraufwendungen einschl. Aufwendungen aus gesetzlichen Umlageverpflichtungen	150.000	141.250	141.668
17	72	Transferaufwendungen	0	0	0
18	70, 74, 76	Sonstige ordentliche Aufwendungen	0	0	0
19		Summe der ordentlichen Aufwendungen (Nr. 11 bis 18)	213.413	204.664	170.938
20		Verwaltungsergebnis (Nr. 10 ./ Nr. 19)	210.970	202.221	168.495
21	56, 57	Finanzerträge	0	0	0
22	77	Finanzaufwendungen	0	0	0
23		Finanzergebnis (Nr. 21 bis Nr. 22)	0	0	0
24		Ordentliches Ergebnis (Verwaltungsergebnis und Finanzergebnis Nr. 20 und Nr. 23)	210.970	202.221	168.495
25	59	Außerordentliche Erträge	0	0	0
26	79	Außerordentliche Aufwendungen	0	0	0
27		Außerordentliches Ergebnis (Nr. 25 ./ Nr. 26)	0	0	0
28		Jahresergebnis vor internen Leistungsbeziehungen (ordentliches Ergebnis und außerordentliches Ergebnis Nr. 24 und Nr. 27)	210.970	202.221	168.495
29		Erlöse der internen Leistungsbeziehungen	0	0	0
30		Kosten der internen Leistungsbeziehungen	11.000	8.000	10.749
31		Ergebnis der internen Leistungsbeziehungen	11.000	8.000	10.749
32		Jahresergebnis nach internen Leistungsbeziehungen	221.970	210.221	179.244

Teilfinanzhaushalt Produkt 552.01 Wasserläufe und Wasserbau

Stadt Babenhausen

		Haushaltsansatz			Investitions- und Investitionsförderungsmaßnahmen		
Nr.	Bezeichnung	2026	Verpflichtungs-ermächtigungen	2025	Ergebnis des Jahresabschlusses 2024	Gesamtauszahlungsbedarf	davon bisher bereitgestellt
	Einzahlungen aus Investitionstätigkeit						
20	+ Einz. aus Investitionszuweis. und -zuschüssen sowie aus Investitionsbeiträgen						
21	+ Einz. aus Abgängen von Vermögensgegenständen des Sachanlagevermögens und des immateriellen Anlagevermögens						
22	+ Einz. aus Abgängen von Vermögensgegenständen des Finanzanlagevermögens						
	Einzahlungen aus Finanzierungstätigkeit						
31	+ Einz. aus der Aufnahme v. Krediten und wirtschaftlich vergleichbaren Vorgängen für Investitionen						
	Summe						
	Auszahlungen aus Investitionstätigkeit						
24	- Ausz. für den Erwerb von Grundstücken und Gebäuden				-6.305	-1.000.000	-1.000.000
25	- Ausz. für Baumaßnahmen	-50.000	-1.050.000	-50.000		-1.975.000	-925.000
26	- Ausz. für Investitionen in das sonstige Sachanlagevermögen und immaterielle Anlagevermögen davon: Ausz. aus gewährten Investitionszuweisungen und -zuschüssen						
27	- Ausz. für Investitionen in das Finanzanlagevermögen						
	Auszahlungen aus Finanzierungstätigkeit						
32	- Ausz. für die Tilgung von Krediten und wirtschaftlich vergleichbaren Vorgängen für Investitionen						
	Summe	-50.000	-1.050.000	-50.000	-6.305	-2.975.000	-1.925.000
	Saldo (Einzahlungen ./ Auszahlungen)	-50.000	-1.050.000	-50.000	-6.305	-2.975.000	-1.925.000

Haushaltsplan 2026

Investitionen Produkt 552.01 Wasserläufe und Wasserbau

Stadt Babenhausen

Nr. Bezeichnung	Jahres- ergebnis 2024	Ansatz 2025	Ansatz 2026	Finanzplan 2027	Finanzplan 2028	Finanzplan 2029
0802001-03 Fischauf-u. Abstieg Gersprenz, Stadtmühle 20 20 Einz.a.Inv.zuw.u.-zusch.s.a.Inv.beitr. 25 25 Auszahlungen für Baumaßnahmen (Verpflichtungsermächtigungen)		-50.000,00	-50.000,00	-54.000,00	-160.000,00	-436.000,00 400.000,00 -836.000,00 (-836.000,00)
0802001-04 Verrohrung Wasserläufe 24 24 Ausz.f.d.Erwerb v.Grundstücken u.Gebäuden	-6.304,92 -6.304,92					

Erläuterungen

Fischauf-u. Abstieg Gersprenz, Stadtmühle

0802001-03

Zur Verbesserung der Gewässerstruktur und zur Überwindung von Wanderhindernissen in der Gersprenz ist eine Fischtreppe im Bereich der Stadtmühle geplant. Die Umsetzung der Maßnahme erfolgt gemäß EG-Wasserrahmenrichtlinie Hessen. Für Planungskosten werden im Haushaltsjahr 2026 rd. 50.000 Euro benötigt. Bis 2027 muss die Maßnahme umgesetzt werden, ansonsten droht der Verlust der Fördergelder.

Haushaltsplan 2026

Produktbeschreibung		
Stadt Babenhausen		
Budget	B 07 700	Tiefbau & Verkehrsanlagen Tiefbau & Verkehrsanlagen
Produkt	555.02	Feldwege
Verantwortliche Organisationseinheit		Verantwortliche Person(en)
Fachbereich IV Tiefbau		Jürgen Schäfer
Pflichtaufgaben	Ja	
Kostenstelle	0803001 Feldwege	
Kurzbeschreibung	Bauliche Unterhaltung der Feldwege	
Produktziele	Pflege der Feldwege zur optimalen Nutzung für die Landwirtschaft und für die Nutzung bei der Freizeitgestaltung (Wandern, Radfahren, Skaten)	
Kennzahlen	Mulchenfläche: 261.283 m ²	

Teilergebnishaushalt Produkt 555.02 Feldwege

Stadt Babenhausen

		Haushaltsansatz			
Nr.	Konten	Bezeichnung	2026	2025	Ergebnis des Jahresabschlusses 2024
		Ordentliche Erträge			
01	50	Privatrechtliche Leistungsentgelte	0	0	0
02	51	Öffentlich-rechtliche Leistungsentgelte	0	0	0
03	548-549	Kostensersatzleistungen und -erstattungen	0	0	0
04	52	Bestandsveränderungen und aktivierte Eigenleistungen	0	0	0
05	55	Steuern und steuerähnliche Erträge einschl. Erträge aus gesetzlichen Umlagen	0	0	0
06	547	Erträge aus Transferleistungen	0	0	0
07	540-543	Erträge aus Zuweisungen und Zuschüssen für lfd. Zwecke und allgemeine Umlagen	0	0	0
08	546	Erträge aus der Auflösung von Sonderposten aus Investitionszuweisungen, -zuschüssen und Investitionsbeiträgen	0	0	0
09	53	Sonstige ordentliche Erträge	0	0	0
10		Summe der ordentlichen Erträge (Nr. 1 bis 9)	0	0	0
		Ordentliche Aufwendungen			
11	62, 63, 640-643, 647-649, 65	Personalaufwendungen	0	0	0
12	644-646	Versorgungsaufwendungen	0	0	0
13	60, 61, 67-69	Aufwendungen für Sach- und Dienstleistungen	65.000	65.000	26.223
14	66	Abschreibungen	4.320	4.612	3.446
15	71	Aufwendungen für Zuweisungen und Zuschüsse sowie besondere Finanzaufwendungen	0	0	0
16	73	Steueraufwendungen einschl. Aufwendungen aus gesetzlichen Umlageverpflichtungen	0	0	0
17	72	Transferaufwendungen	0	0	0
18	70, 74, 76	Sonstige ordentliche Aufwendungen	0	0	0
19		Summe der ordentlichen Aufwendungen (Nr. 11 bis 18)	69.320	69.612	29.669
20		Verwaltungsergebnis (Nr. 10 ./ Nr. 19)	69.320	69.612	29.669
21	56, 57	Finanzerträge	0	0	0
22	77	Finanzaufwendungen	0	0	0
23		Finanzergebnis (Nr. 21 bis Nr. 22)	0	0	0
24		Ordentliches Ergebnis (Verwaltungsergebnis und Finanzergebnis Nr. 20 und Nr. 23)	69.320	69.612	29.669
25	59	Außerordentliche Erträge	0	0	0
26	79	Außerordentliche Aufwendungen	0	0	0
27		Außerordentliches Ergebnis (Nr. 25 ./ Nr. 26)	0	0	0
28		Jahresergebnis vor internen Leistungsbeziehungen (ordentliches Ergebnis und außerordentliches Ergebnis Nr. 24 und Nr. 27)	69.320	69.612	29.669
29		Erlöse der internen Leistungsbeziehungen	0	0	0
30		Kosten der internen Leistungsbeziehungen	30.300	10.300	32.652
31		Ergebnis der internen Leistungsbeziehungen	30.300	10.300	32.652
32		Jahresergebnis nach internen Leistungsbeziehungen	99.620	79.912	62.321

Teilfinanzhaushalt Produkt 555.02 Feldwege

Stadt Babenhausen

		Haushaltsansatz			Investitions- und Investitionsförderungsmaßnahmen		
Nr.	Bezeichnung	2026	Verpflichtungs-ermächtigungen	2025	Ergebnis des Jahresabschlusses 2024	Gesamtauszahlungsbedarf	davon bisher bereitgestellt
	Einzahlungen aus Investitionstätigkeit						
20	+ Einz. aus Investitionszuweis. und -zuschüssen sowie aus Investitionsbeiträgen						
21	+ Einz. aus Abgängen von Vermögensgegenständen des Sachanlagevermögens und des immateriellen Anlagevermögens						
22	+ Einz. aus Abgängen von Vermögensgegenständen des Finanzanlagevermögens						
	Einzahlungen aus Finanzierungstätigkeit						
31	+ Einz. aus der Aufnahme v. Krediten und wirtschaftlich vergleichbaren Vorgängen für Investitionen						
	Summe						
	Auszahlungen aus Investitionstätigkeit						
24	- Ausz. für den Erwerb von Grundstücken und Gebäuden			-50.000		-90.000	-90.000
25	- Ausz. für Baumaßnahmen	-35.000		-35.000		-539.000	-539.000
26	- Ausz. für Investitionen in das sonstige Sachanlagevermögen und immaterielle Anlagevermögen davon: Ausz. aus gewährten Investitionszuweisungen und -zuschüssen						
27	- Ausz. für Investitionen in das Finanzanlagevermögen						
	Auszahlungen aus Finanzierungstätigkeit						
32	- Ausz. für die Tilgung von Krediten und wirtschaftlich vergleichbaren Vorgängen für Investitionen						
	Summe	-35.000		-85.000		-629.000	-629.000
	Saldo (Einzahlungen ./ Auszahlungen)	-35.000		-85.000		-629.000	-629.000

Haushaltsplan 2026

Investitionen Produkt 555.02 Feldwege

Stadt Babenhausen

Nr. Bezeichnung	Jahres- ergebnis 2024	Ansatz 2025	Ansatz 2026	Finanzplan 2027	Finanzplan 2028	Finanzplan 2029
0803001-09 Feldchenbrückenweg 25 25 Auszahlungen für Baumaßnahmen		-35.000,00 -35.000,00	-35.000,00 -35.000,00			
0803001-99 Feldwege - Allgemein 24 24 Ausz.f.d.Erwerb v.Grundstücken u.Gebäuden		-50.000,00 -50.000,00				

Erläuterungen

Feldchenbrückenweg

0803001-09

Der Teilbereich des Feldchenbrückenweges zur Schlosszufahrt soll hergestellt werden. Hierfür wird für das Haushaltsjahr 2026 ein Betrag in Höhe von 35.000 Euro bereitgestellt.

Haushaltsplan 2026

Produktbeschreibung		
Stadt Babenhausen		
Budget	B 09 900	Wirtschaftliche Unternehmen Wirtschaftliche Unternehmen
Produkt	412.01	Sozialstation
Verantwortliche Organisationseinheit		Verantwortliche Person(en)
Fachbereich II Finanzen		Corinna Pirang
Pflichtaufgaben	Nein	

Teilergebnishaushalt Produkt 412.01 Sozialstation

Stadt Babenhausen

			Haushaltsansatz		
Nr.	Konten	Bezeichnung	2026	2025	Ergebnis des Jahresabschlusses 2024
		Ordentliche Erträge			
01	50	Privatrechtliche Leistungsentgelte	0	0	0
02	51	Öffentlich-rechtliche Leistungsentgelte	0	0	0
03	548-549	Kostensersatzleistungen und -erstattungen	-25.000	-25.000	-30.012
04	52	Bestandsveränderungen und aktivierte Eigenleistungen	0	0	0
05	55	Steuern und steuerähnliche Erträge einschl. Erträge aus gesetzlichen Umlagen	0	0	0
06	547	Erträge aus Transferleistungen	0	0	0
07	540-543	Erträge aus Zuweisungen und Zuschüssen für lfd. Zwecke und allgemeine Umlagen	0	0	0
08	546	Erträge aus der Auflösung von Sonderposten aus Investitionszuweisungen, -zuschüssen und Investitionsbeiträgen	0	0	0
09	53	Sonstige ordentliche Erträge	0	0	0
10		Summe der ordentlichen Erträge (Nr. 1 bis 9)	-25.000	-25.000	-30.012
		Ordentliche Aufwendungen			
11	62, 63, 640-643, 647-649, 65	Personalaufwendungen	25.000	25.000	30.012
12	644-646	Versorgungsaufwendungen	0	0	162
13	60, 61, 67-69	Aufwendungen für Sach- und Dienstleistungen	0	0	0
14	66	Abschreibungen	0	0	0
15	71	Aufwendungen für Zuweisungen und Zuschüsse sowie besondere Finanzaufwendungen	0	0	0
16	73	Steueraufwendungen einschl. Aufwendungen aus gesetzlichen Umlageverpflichtungen	0	0	0
17	72	Transferaufwendungen	0	0	0
18	70, 74, 76	Sonstige ordentliche Aufwendungen	0	0	0
19		Summe der ordentlichen Aufwendungen (Nr. 11 bis 18)	25.000	25.000	30.174
20		Verwaltungsergebnis (Nr. 10 ./ Nr. 19)	0	0	162
21	56, 57	Finanzerträge	0	0	0
22	77	Finanzaufwendungen	0	0	0
23		Finanzergebnis (Nr. 21 bis Nr. 22)	0	0	0
24		Ordentliches Ergebnis (Verwaltungsergebnis und Finanzergebnis Nr. 20 und Nr. 23)	0	0	162
25	59	Außerordentliche Erträge	0	0	0
26	79	Außerordentliche Aufwendungen	0	0	0
27		Außerordentliches Ergebnis (Nr. 25 ./ Nr. 26)	0	0	0
28		Jahresergebnis vor internen Leistungsbeziehungen (ordentliches Ergebnis und außerordentliches Ergebnis Nr. 24 und Nr. 27)	0	0	162
29		Erlöse der internen Leistungsbeziehungen	0	0	0
30		Kosten der internen Leistungsbeziehungen	0	0	0
31		Ergebnis der internen Leistungsbeziehungen	0	0	0
32		Jahresergebnis nach internen Leistungsbeziehungen	0	0	162

Teilfinanzhaushalt Produkt 412.01 Sozialstation

Stadt Babenhausen

		Haushaltsansatz			Investitions- und Investitionsförderungsmaßnahmen		
Nr.	Bezeichnung	2026	Verpflichtungs-ermächtigungen	2025	Ergebnis des Jahresabschlusses 2024	Gesamtauszahlungsbedarf	davon bisher bereitgestellt
	Einzahlungen aus Investitionstätigkeit						
20	+ Einz. aus Investitionszuweis. und -zuschüssen sowie aus Investitionsbeiträgen						
21	+ Einz. aus Abgängen von Vermögensgegenständen des Sachanlagevermögens und des immateriellen Anlagevermögens						
22	+ Einz. aus Abgängen von Vermögensgegenständen des Finanzanlagevermögens						
	Einzahlungen aus Finanzierungstätigkeit						
31	+ Einz. aus der Aufnahme v. Krediten und wirtschaftlich vergleichbaren Vorgängen für Investitionen						
	Summe						
	Auszahlungen aus Investitionstätigkeit						
24	- Ausz. für den Erwerb von Grundstücken und Gebäuden						
25	- Ausz. für Baumaßnahmen						
26	- Ausz. für Investitionen in das sonstige Sachanlagevermögen und immaterielle Anlagevermögen davon: Ausz. aus gewährten Investitionszuweisungen und -zuschüssen						
27	- Ausz. für Investitionen in das Finanzanlagevermögen						
	Auszahlungen aus Finanzierungstätigkeit						
32	- Ausz. für die Tilgung von Krediten und wirtschaftlich vergleichbaren Vorgängen für Investitionen						
	Summe						
	Saldo (Einzahlungen ./ Auszahlungen)						

Haushaltsplan 2026

Produktbeschreibung		
Stadt Babenhausen		
Budget	B 09 900	Wirtschaftliche Unternehmen Wirtschaftliche Unternehmen
Produkt	573.01	Beteiligungen
Verantwortliche Organisationseinheit		Verantwortliche Person(en)
Fachbereich II Finanzen		Corinna Pirang
Pflichtaufgaben	Ja	
Kostenstelle	1101001 HEAG (Strom) 1101002 HEAG (Gas) 1101003 Wasserversorgung 1101004 Sparkasse	
Kurzbeschreibung	Konzessionen Beteiligungen	
Produktziele	Gewinnbeteiligungen, Konzessionsabgaben	

Teilergebnishaushalt Produkt 573.01 Beteiligungen

Stadt Babenhausen

		Haushaltsansatz			
Nr.	Konten	Bezeichnung	2026	2025	Ergebnis des Jahresabschlusses 2024
		Ordentliche Erträge			
01	50	Privatrechtliche Leistungsentgelte	0	0	0
02	51	Öffentlich-rechtliche Leistungsentgelte	0	0	0
03	548-549	Kostensersatzleistungen und -erstattungen	0	0	0
04	52	Bestandsveränderungen und aktivierte Eigenleistungen	0	0	0
05	55	Steuern und steuerähnliche Erträge einschl. Erträge aus gesetzlichen Umlagen	0	0	0
06	547	Erträge aus Transferleistungen	0	0	0
07	540-543	Erträge aus Zuweisungen und Zuschüssen für lfd. Zwecke und allgemeine Umlagen	0	0	0
08	546	Erträge aus der Auflösung von Sonderposten aus Investitionszuweisungen, -zuschüssen und Investitionsbeiträgen	0	0	0
09	53	Sonstige ordentliche Erträge	-425.000	-420.000	-463.212
10		Summe der ordentlichen Erträge (Nr. 1 bis 9)	-425.000	-420.000	-463.212
		Ordentliche Aufwendungen			
11	62, 63, 640-643, 647-649, 65	Personalaufwendungen	0	0	0
12	644-646	Versorgungsaufwendungen	0	0	0
13	60, 61, 67-69	Aufwendungen für Sach- und Dienstleistungen	0	0	0
14	66	Abschreibungen	0	0	0
15	71	Aufwendungen für Zuweisungen und Zuschüsse sowie besondere Finanzaufwendungen	0	0	0
16	73	Steueraufwendungen einschl. Aufwendungen aus gesetzlichen Umlageverpflichtungen	0	0	0
17	72	Transferaufwendungen	0	0	0
18	70, 74, 76	Sonstige ordentliche Aufwendungen	0	0	0
19		Summe der ordentlichen Aufwendungen (Nr. 11 bis 18)	0	0	0
20		Verwaltungsergebnis (Nr. 10 ./ Nr. 19)	-425.000	-420.000	-463.212
21	56, 57	Finanzerträge	-94	-94	-93
22	77	Finanzaufwendungen	0	0	0
23		Finanzergebnis (Nr. 21 bis Nr. 22)	-94	-94	-93
24		Ordentliches Ergebnis (Verwaltungsergebnis und Finanzergebnis Nr. 20 und Nr. 23)	-425.094	-420.094	-463.305
25	59	Außerordentliche Erträge	0	0	0
26	79	Außerordentliche Aufwendungen	0	0	0
27		Außerordentliches Ergebnis (Nr. 25 ./ Nr. 26)	0	0	0
28		Jahresergebnis vor internen Leistungsbeziehungen (ordentliches Ergebnis und außerordentliches Ergebnis Nr. 24 und Nr. 27)	-425.094	-420.094	-463.305
29		Erlöse der internen Leistungsbeziehungen	0	0	0
30		Kosten der internen Leistungsbeziehungen	400	400	307
31		Ergebnis der internen Leistungsbeziehungen	400	400	307
32		Jahresergebnis nach internen Leistungsbeziehungen	-424.694	-419.694	-462.998

Teilfinanzhaushalt Produkt 573.01 Beteiligungen

Stadt Babenhausen

		Haushaltsansatz			Investitions- und Investitionsförderungsmaßnahmen		
Nr.	Bezeichnung	2026	Verpflichtungs-ermächtigungen	2025	Ergebnis des Jahresabschlusses 2024	Gesamtauszahlungsbedarf	davon bisher bereitgestellt
	Einzahlungen aus Investitionstätigkeit						
20	+ Einz. aus Investitionszuweis. und -zuschüssen sowie aus Investitionsbeiträgen						
21	+ Einz. aus Abgängen von Vermögensgegenständen des Sachanlagevermögens und des immateriellen Anlagevermögens						
22	+ Einz. aus Abgängen von Vermögensgegenständen des Finanzanlagevermögens						
	Einzahlungen aus Finanzierungstätigkeit						
31	+ Einz. aus der Aufnahme v. Krediten und wirtschaftlich vergleichbaren Vorgängen für Investitionen						
	Summe						
	Auszahlungen aus Investitionstätigkeit						
24	- Ausz. für den Erwerb von Grundstücken und Gebäuden						
25	- Ausz. für Baumaßnahmen						
26	- Ausz. für Investitionen in das sonstige Sachanlagevermögen und immaterielle Anlagevermögen					-25.000	-25.000
	davon: Ausz. aus gewährten Investitionszuweisungen und -zuschüssen					-25.000	-25.000
27	- Ausz. für Investitionen in das Finanzanlagevermögen					-287.300	-287.300
	Auszahlungen aus Finanzierungstätigkeit						
32	- Ausz. für die Tilgung von Krediten und wirtschaftlich vergleichbaren Vorgängen für Investitionen						
	Summe					-312.300	-312.300
	Saldo (Einzahlungen ./ Auszahlungen)					-312.300	-312.300

Haushaltsplan 2026

Produktbeschreibung		
Stadt Babenhausen		
Budget	B 10 1000	Steuern, Allgemeine Finanzwirtschaft Steuern, Allgemeine Finanzwirtschaft
Produkt	611.01	Steuern, allg. Zuweisungen , allg. Umlagen
Verantwortliche Organisationseinheit		Verantwortliche Person(en)
Fachbereich II Finanzen		Corinna Pirang
Pflichtaufgaben	Ja	
Kostenstelle	1201001 Steuern, allg. Zuweisungen, allg. Umlagen, Investitionspauschale	
Kurzbeschreibung	Festsetzung und Erhebung von gemeindlichen Steuern Abwicklung der Schlüsselzuweisungen, Gewerbesteuerumlage, Kreisumlage u.a.	
Produktziele	Fehlerfreie, termingerechte und wirtschaftliche Erhebung von Steuern und Abgaben und termingerechte Leistung der von der Stadt zu zahlenden Steuern und Abgaben	

Teilergebnishaushalt Produkt 611.01 Steuern, allg. Zuweisungen , allg. Umlagen

Stadt Babenhausen

Nr.	Konten	Bezeichnung	Haushaltsansatz		Ergebnis des Jahresabschlusses 2024
			2026	2025	
		Ordentliche Erträge			
01	50	Privatrechtliche Leistungsentgelte	0	0	0
02	51	Öffentlich-rechtliche Leistungsentgelte	0	0	0
03	548-549	Kostensersatzleistungen und -erstattungen	0	0	0
04	52	Bestandsveränderungen und aktivierte Eigenleistungen	0	0	0
05	55	Steuern und steuerähnliche Erträge einschl. Erträge aus gesetzlichen Umlagen	-28.181.319	-25.073.037	-31.580.701
06	547	Erträge aus Transferleistungen	-765.960	-765.216	-743.650
07	540-543	Erträge aus Zuweisungen und Zuschüssen für lfd. Zwecke und allgemeine Umlagen	-7.578.109	-5.992.137	-8.369.221
08	546	Erträge aus der Auflösung von Sonderposten aus Investitionszuweisungen, -zuschüssen und Investitionsbeiträgen	0	0	0
09	53	Sonstige ordentliche Erträge	0	0	0
10		Summe der ordentlichen Erträge (Nr. 1 bis 9)	-36.525.388	-31.830.390	-40.693.572
		Ordentliche Aufwendungen			
11	62, 63, 640-643, 647-649, 65	Personalaufwendungen	0	0	0
12	644-646	Versorgungsaufwendungen	0	0	0
13	60, 61, 67-69	Aufwendungen für Sach- und Dienstleistungen	0	0	0
14	66	Abschreibungen	0	0	89.851
15	71	Aufwendungen für Zuweisungen und Zuschüsse sowie besondere Finanzaufwendungen	0	0	0
16	73	Steueraufwendungen einschl. Aufwendungen aus gesetzlichen Umlageverpflichtungen	19.810.037	17.255.899	20.576.517
17	72	Transferaufwendungen	0	0	0
18	70, 74, 76	Sonstige ordentliche Aufwendungen	0	0	0
19		Summe der ordentlichen Aufwendungen (Nr. 11 bis 18)	19.810.037	17.255.899	20.666.368
20		Verwaltungsergebnis (Nr. 10 ./ Nr. 19)	-16.715.351	-14.574.491	-20.027.204
21	56, 57	Finanzerträge	-26.000	-26.000	-58.206
22	77	Finanzaufwendungen	37.000	36.694	558.865
23		Finanzergebnis (Nr. 21 bis Nr. 22)	11.000	10.694	500.659
24		Ordentliches Ergebnis (Verwaltungsergebnis und Finanzergebnis Nr. 20 und Nr. 23)	-16.704.351	-14.563.797	-19.526.545
25	59	Außerordentliche Erträge	0	0	-38.268
26	79	Außerordentliche Aufwendungen	0	0	6
27		Außerordentliches Ergebnis (Nr. 25 ./ Nr. 26)	0	0	-38.262
28		Jahresergebnis vor internen Leistungsbeziehungen (ordentliches Ergebnis und außerordentliches Ergebnis Nr. 24 und Nr. 27)	-16.704.351	-14.563.797	-19.564.807
29		Erlöse der internen Leistungsbeziehungen	0	0	0
30		Kosten der internen Leistungsbeziehungen	20.000	20.000	23.150
31		Ergebnis der internen Leistungsbeziehungen	20.000	20.000	23.150
32		Jahresergebnis nach internen Leistungsbeziehungen	-16.684.351	-14.543.797	-19.541.657

Teilfinanzhaushalt Produkt 611.01 Steuern, allg. Zuweisungen , allg. Umlagen

Stadt Babenhausen

		Haushaltsansatz			Investitions- und Investitionsförderungsmaßnahmen		
Nr.	Bezeichnung	2026	Verpflichtungs-ermächtigungen	2025	Ergebnis des Jahresabschlusses 2024	Gesamtauszahlungsbedarf	davon bisher bereitgestellt
	Einzahlungen aus Investitionstätigkeit						
20	+ Einz. aus Investitionszuweis. und -zuschüssen sowie aus Investitionsbeiträgen						
21	+ Einz. aus Abgängen von Vermögensgegenständen des Sachanlagevermögens und des immateriellen Anlagevermögens						
22	+ Einz. aus Abgängen von Vermögensgegenständen des Finanzanlagevermögens						
	Einzahlungen aus Finanzierungstätigkeit						
31	+ Einz. aus der Aufnahme v. Krediten und wirtschaftlich vergleichbaren Vorgängen für Investitionen						
	Summe						
	Auszahlungen aus Investitionstätigkeit						
24	- Ausz. für den Erwerb von Grundstücken und Gebäuden						
25	- Ausz. für Baumaßnahmen						
26	- Ausz. für Investitionen in das sonstige Sachanlagevermögen und immaterielle Anlagevermögen davon: Ausz. aus gewährten Investitionszuweisungen und -zuschüssen						
27	- Ausz. für Investitionen in das Finanzanlagevermögen						
	Auszahlungen aus Finanzierungstätigkeit						
32	- Ausz. für die Tilgung von Krediten und wirtschaftlich vergleichbaren Vorgängen für Investitionen						
	Summe						
	Saldo (Einzahlungen ./ Auszahlungen)						

Haushaltsplan 2026

Produktbeschreibung		
Stadt Babenhausen		
Budget	B 10 1000	Steuern, Allgemeine Finanzwirtschaft Steuern, Allgemeine Finanzwirtschaft
Produkt	612.01	Sonst. allgemeine Finanzwirtschaft
Verantwortliche Organisationseinheit		Verantwortliche Person(en)
Fachbereich II Finanzen		Corinna Pirang
Pflichtaufgaben	Ja	
Kostenstelle	1202001 sonst. Allg. Finanzwirtschaft	
Kurzbeschreibung	Verwaltung von Kreditbeschaffungskosten	
Produktziele	Termingerechte und fehlerfreie Bearbeitung	

Teilergebnishaushalt Produkt 612.01 Sonst. allgemeine Finanzwirtschaft

Stadt Babenhausen

		Haushaltsansatz			
Nr.	Konten	Bezeichnung	2026	2025	Ergebnis des Jahresabschlusses 2024
		Ordentliche Erträge			
01	50	Privatrechtliche Leistungsentgelte	0	0	0
02	51	Öffentlich-rechtliche Leistungsentgelte	0	0	0
03	548-549	Kostensersatzleistungen und -erstattungen	0	0	0
04	52	Bestandsveränderungen und aktivierte Eigenleistungen	0	0	0
05	55	Steuern und steuerähnliche Erträge einschl. Erträge aus gesetzlichen Umlagen	0	0	0
06	547	Erträge aus Transferleistungen	0	0	0
07	540-543	Erträge aus Zuweisungen und Zuschüssen für lfd. Zwecke und allgemeine Umlagen	0	0	0
08	546	Erträge aus der Auflösung von Sonderposten aus Investitionszuweisungen, -zuschüssen und Investitionsbeiträgen	0	0	0
09	53	Sonstige ordentliche Erträge	0	0	0
10		Summe der ordentlichen Erträge (Nr. 1 bis 9)	0	0	0
		Ordentliche Aufwendungen			
11	62, 63, 640-643, 647-649, 65	Personalaufwendungen	0	0	0
12	644-646	Versorgungsaufwendungen	0	0	0
13	60, 61, 67-69	Aufwendungen für Sach- und Dienstleistungen	0	0	-1.129
14	66	Abschreibungen	0	0	0
15	71	Aufwendungen für Zuweisungen und Zuschüsse sowie besondere Finanzaufwendungen	0	0	0
16	73	Steueraufwendungen einschl. Aufwendungen aus gesetzlichen Umlageverpflichtungen	0	0	0
17	72	Transferaufwendungen	0	0	0
18	70, 74, 76	Sonstige ordentliche Aufwendungen	0	0	0
19		Summe der ordentlichen Aufwendungen (Nr. 11 bis 18)	0	0	-1.129
20		Verwaltungsergebnis (Nr. 10 ./ Nr. 19)	0	0	-1.129
21	56, 57	Finanzerträge	0	0	-151.157
22	77	Finanzaufwendungen	457.728	228.959	9.887
23		Finanzergebnis (Nr. 21 bis Nr. 22)	457.728	228.959	-141.270
24		Ordentliches Ergebnis (Verwaltungsergebnis und Finanzergebnis Nr. 20 und Nr. 23)	457.728	228.959	-142.399
25	59	Außerordentliche Erträge	0	0	-4
26	79	Außerordentliche Aufwendungen	0	0	0
27		Außerordentliches Ergebnis (Nr. 25 ./ Nr. 26)	0	0	-4
28		Jahresergebnis vor internen Leistungsbeziehungen (ordentliches Ergebnis und außerordentliches Ergebnis Nr. 24 und Nr. 27)	457.728	228.959	-142.403
29		Erlöse der internen Leistungsbeziehungen	-536.000	-555.760	-555.760
30		Kosten der internen Leistungsbeziehungen	80.000	65.000	80.931
31		Ergebnis der internen Leistungsbeziehungen	-456.000	-490.760	-474.829
32		Jahresergebnis nach internen Leistungsbeziehungen	1.728	-261.801	-617.232

Teilfinanzhaushalt Produkt 612.01 Sonst. allgemeine Finanzwirtschaft

Stadt Babenhausen

		Haushaltsansatz			Investitions- und Investitionsförderungsmaßnahmen		
Nr.	Bezeichnung	2026	Verpflichtungs-ermächtigungen	2025	Ergebnis des Jahresabschlusses 2024	Gesamtauszahlungsbedarf	davon bisher bereitgestellt
	Einzahlungen aus Investitionstätigkeit						
20	+ Einz. aus Investitionszuweis. und -zuschüssen sowie aus Investitionsbeiträgen						
21	+ Einz. aus Abgängen von Vermögensgegenständen des Sachanlagevermögens und des immateriellen Anlagevermögens						
22	+ Einz. aus Abgängen von Vermögensgegenständen des Finanzanlagevermögens	138		138			
	Einzahlungen aus Finanzierungstätigkeit						
31	+ Einz. aus der Aufnahme v. Krediten und wirtschaftlich vergleichbaren Vorgängen für Investitionen	16.000.000		10.600.000			
	Summe	16.000.138		10.600.138			
	Auszahlungen aus Investitionstätigkeit						
24	- Ausz. für den Erwerb von Grundstücken und Gebäuden						
25	- Ausz. für Baumaßnahmen						
26	- Ausz. für Investitionen in das sonstige Sachanlagevermögen und immaterielle Anlagevermögen davon: Ausz. aus gewährten Investitionszuweisungen und -zuschüssen						
27	- Ausz. für Investitionen in das Finanzanlagevermögen						
	Auszahlungen aus Finanzierungstätigkeit						
32	- Ausz. für die Tilgung von Krediten und wirtschaftlich vergleichbaren Vorgängen für Investitionen	-422.652		-299.721	-118.693	-9.202.330	-6.356.133
	Summe	-422.652		-299.721	-118.693	-9.202.330	-6.356.133
	Saldo (Einzahlungen ./ Auszahlungen)	15.577.486		10.300.417	-118.693	-9.202.330	-6.356.133

Haushaltsplan 2026

Investitionen Produkt 612.01 Sonst. allgemeine Finanzwirtschaft

Stadt Babenhausen

Nr. Bezeichnung	Jahres- ergebnis 2024	Ansatz 2025	Ansatz 2026	Finanzplan 2027	Finanzplan 2028	Finanzplan 2029
1202001-03 Tilgung von Krediten -Kreditmarkt	-118.692,50	10.300.278,89	15.590.098,16	6.587.163,77	1.704.139,32	-487.500,00
30 31 Einz.a.d.Aufn.v.Kred.u inn.Darl.u. wirtschaftl.		10.600.000,00	16.000.000,00	7.500.000,00	3.000.000,00	1.000.000,00
31 32 Ausz.f.d.Tilg.v.Kred.u.inn.Darl.. wirtschaftl.	-118.692,50	-299.721,11	-409.901,84	-912.836,23	-1.295.860,68	-1.487.500,00
1202001-05 Tilgung Darlehen -Soz.Wohnungsbau-		138,00	138,00	138,00	138,00	138,00
22 22 Einz.a.Abg.v.Gegenst.d.Finanzanl.verm.		138,00	138,00	138,00	138,00	138,00

Produktbeschreibung

Stadt Babenhausen

Schmutzwasserdruckrohrleitungen: 1.739 m
Schmutz-/Regenwasserkanal: 5.851,74 m
Modifiziertes Trennsystem mit dezentraler Versickerung: 8.112,92 m

Sanierungsbedarf Kanalnetz lt. EKVO, Bericht 2023: Ca. 42.928 m

Sonstige Bauwerke:
Regenrückhaltebecken: 1 Stück
Regenüberlaufbecken, Pumpwerke: 6 Stück
Sonderbauwerke, Verbindungsbauwerke: 3 Stück
Kleinkläranlagen: 18 Stück
Sammelgruben: 72 Sammelgruben

Entwässerungssatzung vom 23.06.2022

Teilergebnishaushalt Produkt 538.01 Abwasserbeseitigung

Stadt Babenhausen

		Haushaltsansatz			
Nr.	Konten	Bezeichnung	2026	2025	Ergebnis des Jahresabschlusses 2024
		Ordentliche Erträge			
01	50	Privatrechtliche Leistungsentgelte	0	0	0
02	51	Öffentlich-rechtliche Leistungsentgelte	-4.106.184	-3.357.803	-3.389.387
03	548-549	Kostensersatzleistungen und -erstattungen	0	0	-59.178
04	52	Bestandsveränderungen und aktivierte Eigenleistungen	0	0	0
05	55	Steuern und steuerähnliche Erträge einschl. Erträge aus gesetzlichen Umlagen	0	0	0
06	547	Erträge aus Transferleistungen	0	0	0
07	540-543	Erträge aus Zuweisungen und Zuschüssen für lfd. Zwecke und allgemeine Umlagen	0	0	0
08	546	Erträge aus der Auflösung von Sonderposten aus Investitionszuweisungen, -zuschüssen und Investitionsbeiträgen	-208.088	-207.037	-184.942
09	53	Sonstige ordentliche Erträge	0	0	-8.115
10		Summe der ordentlichen Erträge (Nr. 1 bis 9)	-4.314.272	-3.564.840	-3.641.623
		Ordentliche Aufwendungen			
11	62, 63, 640-643, 647-649, 65	Personalaufwendungen	806.869	730.698	593.132
12	644-646	Versorgungsaufwendungen	53.622	51.511	38.908
13	60, 61, 67-69	Aufwendungen für Sach- und Dienstleistungen	1.645.500	1.645.500	1.531.416
14	66	Abschreibungen	1.077.288	1.126.212	997.664
15	71	Aufwendungen für Zuweisungen und Zuschüsse sowie besondere Finanzaufwendungen	0	0	0
16	73	Steueraufwendungen einschl. Aufwendungen aus gesetzlichen Umlageverpflichtungen	35.000	35.000	13.555
17	72	Transferaufwendungen	0	0	0
18	70, 74, 76	Sonstige ordentliche Aufwendungen	500	500	441
19		Summe der ordentlichen Aufwendungen (Nr. 11 bis 18)	3.618.779	3.589.421	3.175.117
20		Verwaltungsergebnis (Nr. 10 ./ Nr. 19)	-695.493	24.581	-466.506
21	56, 57	Finanzerträge	0	0	0
22	77	Finanzaufwendungen	166.805	131.391	141.790
23		Finanzergebnis (Nr. 21 bis Nr. 22)	166.805	131.391	141.790
24		Ordentliches Ergebnis (Verwaltungsergebnis und Finanzergebnis Nr. 20 und Nr. 23)	-528.688	155.972	-324.716
25	59	Außerordentliche Erträge	0	0	0
26	79	Außerordentliche Aufwendungen	0	0	58.775
27		Außerordentliches Ergebnis (Nr. 25 ./ Nr. 26)	0	0	58.775
28		Jahresergebnis vor internen Leistungsbeziehungen (ordentliches Ergebnis und außerordentliches Ergebnis Nr. 24 und Nr. 27)	-528.688	155.972	-265.941
29		Erlöse der internen Leistungsbeziehungen	0	0	0
30		Kosten der internen Leistungsbeziehungen	751.100	769.800	868.204
31		Ergebnis der internen Leistungsbeziehungen	751.100	769.800	868.204
32		Jahresergebnis nach internen Leistungsbeziehungen	222.412	925.772	602.263

Teilfinanzhaushalt Produkt 538.01 Abwasserbeseitigung

Stadt Babenhausen

		Haushaltsansatz			Investitions- und Investitionsförderungsmaßnahmen		
Nr.	Bezeichnung	2026	Verpflichtungs-ermächtigungen	2025	Ergebnis des Jahresabschlusses 2024	Gesamtauszahlungsbedarf	davon bisher bereitgestellt
	Einzahlungen aus Investitionstätigkeit						
20	+ Einz. aus Investitionszuweis. und -zuschüssen sowie aus Investitionsbeiträgen			130.000	229.738		
21	+ Einz. aus Abgängen von Vermögensgegenständen des Sachanlagevermögens und des immateriellen Anlagevermögens						
22	+ Einz. aus Abgängen von Vermögensgegenständen des Finanzanlagevermögens						
	Einzahlungen aus Finanzierungstätigkeit						
31	+ Einz. aus der Aufnahme v. Krediten und wirtschaftlich vergleichbaren Vorgängen für Investitionen				1.585.000		
	Summe			130.000	1.814.738		
	Auszahlungen aus Investitionstätigkeit						
24	- Ausz. für den Erwerb von Grundstücken und Gebäuden			-215.000	-159.200	-3.056.500	-2.856.500
25	- Ausz. für Baumaßnahmen	-2.882.000	-958.750	-3.438.000	-1.704.971	-26.994.375	-24.907.500
26	- Ausz. für Investitionen in das sonstige Sachanlagevermögen und immaterielle Anlagevermögen davon: Ausz. aus gewährten Investitionszuweisungen und -zuschüssen	-30.500		-55.500	-34.161	-563.500	-472.000
27	- Ausz. für Investitionen in das Finanzanlagevermögen						
	Auszahlungen aus Finanzierungstätigkeit						
32	- Ausz. für die Tilgung von Krediten und wirtschaftlich vergleichbaren Vorgängen für Investitionen	-355.116		-376.886	-310.925	-3.925.950	-2.870.932
	Summe	-3.267.616	-958.750	-4.085.386	-2.209.257	-34.540.325	-31.106.932
	Saldo (Einzahlungen ./ Auszahlungen)	-3.267.616	-958.750	-3.955.386	-394.519	-34.540.325	-31.106.932

Haushaltsplan 2026

Investitionen Produkt 538.01 Abwasserbeseitigung

Stadt Babenhausen

Nr. Bezeichnung	Jahres- ergebnis 2024	Ansatz 2025	Ansatz 2026	Finanzplan 2027	Finanzplan 2028	Finanzplan 2029
1400011-01 BGA Stadtentwässerung 26 26 Ausz.f.Invest.i.d.sonst.Sachanl.vermögen		-500,00 -500,00	-500,00 -500,00	-500,00 -500,00	-500,00 -500,00	-500,00 -500,00
1400011-99 Tilgung von Krediten-Kreditmarkt Stadtentwässerung 31 32 Ausz.f.d.Tilg.v.Kred.u.inn.Darl. wirtschaftl.	-295.138,72 -295.138,72	-376.886,00 -376.886,00	-355.115,96 -355.115,96	-348.419,18 -348.419,18	-351.596,46 -351.596,46	-355.002,93 -355.002,93
1401001-01 Kanalbau, Allgemein 25 25 Auszahlungen für Baumaßnahmen	-533,67 -533,67	-260.000,00 -260.000,00	-260.000,00 -260.000,00	-200.000,00 -200.000,00	-200.000,00 -200.000,00	-200.000,00 -200.000,00
1401001-03 Sanierung Druckentspannungsschächte 25 25 Auszahlungen für Baumaßnahmen		-111.000,00 -111.000,00	-60.000,00 -60.000,00			
1401010-03 Kanal Ziegelhüttenstraße Kernstadt 25 25 Auszahlungen für Baumaßnahmen	-177.425,26 -177.425,26					
1401010-05 Kanal Gewerbegebiet nördl. B26 25 25 Auszahlungen für Baumaßnahmen (Verpflichtungsermächtigungen)		-30.000,00 -30.000,00	-265.000,00 -265.000,00	-295.000,00 -295.000,00 (-295.000,00)	-295.000,00 -295.000,00 (-295.000,00)	
1401010-07 Erneuerung Kanal Hindenburgstraße 25 25 Auszahlungen für Baumaßnahmen		-100.000,00 -100.000,00		-100.000,00 -100.000,00		
1401010-10 Kanalbau allgemein Babenhausen 24 24 Ausz.f.d.Erwerb v.Grundstücken u.Gebäuden	-79.200,39 -79.200,39	-150.000,00 -150.000,00		-150.000,00 -150.000,00	-50.000,00 -50.000,00	
1401020-01 Kanal K183 Sickenhofen 20 20 Einz.a.Inv.zuw.u.-zusch.s.a.Inv.beitr. 25 25 Auszahlungen für Baumaßnahmen	-772.722,65 85.000,00 -772.722,65	-535.000,00 85.000,00 -620.000,00	-30.000,00 -30.000,00			
1401020-10 Kanalbau allgemein Sickenhofen 24 24 Ausz.f.d.Erwerb v.Grundstücken u.Gebäuden	-18.402,30 -18.402,30					
1401030-01 Kanal Breite- u. Schmale Straße Hergershsn. 25 25 Auszahlungen für Baumaßnahmen (Verpflichtungsermächtigungen)					-25.000,00 -25.000,00 (-25.000,00)	-343.750,00 -343.750,00 (-343.750,00)
1401060-01 Kanal Schulstraße Harreshausen 25 25 Auszahlungen für Baumaßnahmen					-25.000,00 -25.000,00	-103.125,00 -103.125,00
1401210-01 HA Babenhausen 20 20 Einz.a.Inv.zuw.u.-zusch.s.a.Inv.beitr. 24 24 Ausz.f.d.Erwerb v.Grundstücken u.Gebäuden	42.515,74 62.037,64 -19.521,90					
1401230-01 HA Hergershausen 20 20 Einz.a.Inv.zuw.u.-zusch.s.a.Inv.beitr. 24 24 Ausz.f.d.Erwerb v.Grundstücken u.Gebäuden	4.709,63 14.273,78 -9.564,15					
1401250-01 HA Langstadt 24 24 Ausz.f.d.Erwerb v.Grundstücken u.Gebäuden	-10.925,84 -10.925,84					
1402002-01 Zwischen- u. Nachklärbecken 25 25 Auszahlungen für Baumaßnahmen		-415.000,00 -415.000,00	-415.000,00 -415.000,00			
1402002-04 Überdachung Aussenlager 25 25 Auszahlungen für Baumaßnahmen	-3.663,37 -3.663,37					
1402002-05 BGA Kläranlage 20 20 Einz.a.Inv.zuw.u.-zusch.s.a.Inv.beitr. 24 24 Ausz.f.d.Erwerb v.Grundstücken u.Gebäuden 26 26 Ausz.f.Invest.i.d.sonst.Sachanl.vermögen	-21.318,19 8.426,23 -1.399,44 -28.344,98	-30.000,00 -30.000,00	-30.000,00 -30.000,00	-30.000,00 -30.000,00	-30.000,00 -30.000,00	-30.000,00 -30.000,00
1402002-07 GWG Kläranlage 26 26 Ausz.f.Invest.i.d.sonst.Sachanl.vermögen	-5.815,83 -5.815,83					
1402002-12 Heizungsanlage Kläranlage 25 25 Auszahlungen für Baumaßnahmen		-15.000,00 -15.000,00	-15.000,00 -15.000,00	-150.000,00 -150.000,00	-50.000,00 -50.000,00	
1402002-17 Schaltanlage Kläranlage 20 20 Einz.a.Inv.zuw.u.-zusch.s.a.Inv.beitr. 25 25 Auszahlungen für Baumaßnahmen	-26.180,00 25.000,00 -26.180,00	-685.000,00 25.000,00 -710.000,00	-150.000,00 -150.000,00			
1402002-18 Schaltanlagen Aussenstationen 20 20 Einz.a.Inv.zuw.u.-zusch.s.a.Inv.beitr. 25 25 Auszahlungen für Baumaßnahmen	-434.404,09 145.000,00 -579.404,09	-20.000,00 20.000,00 -40.000,00				

Haushaltsplan 2026

Investitionen Produkt 538.01 Abwasserbeseitigung

Stadt Babenhausen

Nr. Bezeichnung	Jahres- ergebnis 2024	Ansatz 2025	Ansatz 2026	Finanzplan 2027	Finanzplan 2028	Finanzplan 2029
1402002-20 Erneuerung BHKW (in Verbindung mit Heizungsanlage)	-2.252,60	-700.000,00	-1.040.000,00	-100.000,00		
25 25 Auszahlungen für Baumaßnahmen	-2.252,60	-700.000,00	-1.040.000,00	-100.000,00		
1402002-22 Sanierung Räumler für Sandfang und Vorklärbecken	-83.577,13	-65.000,00				
24 24 Ausz.f.d.Erwerb v.Grundstücken u.Gebäuden	-8.802,31	-65.000,00				
25 25 Auszahlungen für Baumaßnahmen	-74.774,82					
1402002-23 Trockenstellplatz für Chemikalien	-48.637,76					
25 25 Auszahlungen für Baumaßnahmen	-48.637,76					
1402002-25 Erneuerung Überschussschlammpumpe	-18.554,17	-190.000,00	-400.000,00			
25 25 Auszahlungen für Baumaßnahmen	-18.554,17	-190.000,00	-400.000,00			
1402002-26 Grundstückseinrichtung Toranlagen	-11.383,89					
24 24 Ausz.f.d.Erwerb v.Grundstücken u.Gebäuden	-11.383,89					
1402002-29 Sanierung Auslauf Kläranlage	-823,00	-247.000,00	-247.000,00			
25 25 Auszahlungen für Baumaßnahmen	-823,00	-247.000,00	-247.000,00			
1402002-98 Tilgung von Krediten -Kreditmarkt Kläranlage	-15.786,01					
31 32 Ausz.f.d.Tilg.v.Kred.u.inn.Darl., wirtschaftl.	-15.786,01					
1402002-99 Fuhrpark Kläranlage		-25.000,00				
26 26 Ausz.f.Invest.i.d.sonst.Sachanl.vermögen		-25.000,00				

Erläuterungen

Kanalbau, Allgemein

1401001-01

Für sämtliche Kanalbaumaßnahmen, die aufgrund der Auswertung der Schäden aus der EKVO durchgeführt werden müssen, wird jährlich ein Betrag in Höhe von 200.000 € eingeplant. In 2026 werden zusätzliche Mittel in Höhe von 60.000 Euro für Inliner in der Fahrstraße eingestellt.

Sanierung Druckentspannungsschächte

1401001-03

Für die Sanierung von Druckentspannungsschächten in Hergershausen, Sickenhofen und Harreshausen, werden im Haushaltsjahr 2026 ca. 60.000 Euro eingeplant.

Kanal Gewerbegebiet nördl. B26

1401010-05

Um die Erschließung des Gewerbegebietes nördl. B 26 sicherzustellen, sind Kanalbauarbeiten notwendig. Im Haushaltsjahr 2026 werden rd. 30.000 Euro eingestellt. Für die Maßnahme werden in den Folgejahren rd. 590.000 Euro zur Verfügung gestellt.

Erneuerung Kanal Hindenburgstraße

1401010-07

Im Zuge der EKVO wurden 2 Haltungen im Bereich der Bahnunterführung komplett schadhaft festgestellt. Hierfür werden insgesamt 100.000 Euro eingeplant.

Kanalbau allgemein Babenhausen

1401010-10

Für die Erneuerung des Kanals in der Marienstraße werden im Haushalt 2027 ca. 150.000 Euro und im Haushalt 2028 ca. 50.000 Euro eingeplant.

Kanal K183 Sickenhofen

1401020-01

Für die Restarbeiten am Kanal werden im Haushalt rd. 30.000 Euro eingeplant

Kanal Breite- u. Schmale Straße Hergershshn.

1401030-01

Im Zuge der grundhaften Erneuerung der Breite Straße, Schmale Straße sowie der Schmiedegasse muss auch der Kanal erneuert werden. Hierfür sind ca. 1.400.000 Euro vorgesehen. Ab dem Jahr 2028 sind rd. 25.000 Euro für Planungsbeginn vorgesehen.

Es wird mit Einnahmen in Höhe von ca. 120.000 Euro gerechnet.

Kanal Schulstraße Harreshausen

1401060-01

Im Zuge der grundhaften Erneuerung der Schulstraße muss auch der Kanal erneuert werden. Hierfür sind ca. 850.000 Euro vorgesehen. Im Haushaltsjahr 2028 sind für Planungsleistungen rd. 25.000 Euro eingeplant. Es wird mit Einnahmen in Höhe von rd. 80.000 Euro für Kanalhausanschlüsse gerechnet.

Investitionen Produkt 538.01 Abwasserbeseitigung

Stadt Babenhausen

Zwischen- u. Nachklärbecken

1402002-01

Für die Erneuerung der Zwischen- und Nachklärbecken wird im Haushaltsjahr 2026 aufgrund eines Rechtsstreites mit Kosten in Höhe von rd. 415.000 Euro gerechnet.

BGA Kläranlage

1402002-05

Für sonstige BGA stehen jährlich rd. 30.000 Euro zur Verfügung.

Heizungsanlage Kläranlage

1402002-12

Für eine neue Heizungsanlage werden rd. 15.000 Euro an Planungskosten im Haushaltsjahr 2026 eingeplant. Für die Fertigstellung werden in den Jahren 2027 und 2028 insgesamt 200.000 Euro zur Verfügung gestellt.

Schaltanlage Kläranlage

1402002-17

Für die Restarbeiten der Erneuerung der Schaltanlage werden rd. 150.000 Euro eingeplant.

Erneuerung BHKW (in Verbindung mit Heizungsanlage)

1402002-20

Im Zusammenhang mit dem Einbau der neuen Heizungsanlage soll das BHKW erneuert werden. Hierfür stehen im Haushalt 2026 insgesamt 1.040.000 Euro zur Verfügung und zusätzlich im Jahr 2027 Mittel in Höhe von 100.000 Euro.

Sanierung Auslauf Kläranlage

1402002-29

Auf der Kläranlage soll der Auslauf saniert werden. Hierfür werden rd. 247.000 Euro zur Verfügung gestellt.

Haushaltsplan 2026

Produktbeschreibung		
Stadt Babenhausen		
Budget	B 13	Schwimmbad
	1300	Schwimmbad
Produkt	424.01	Schwimmbad
Verantwortliche Organisationseinheit		Verantwortliche Person(en)
Fachbereich V Hochbau & Stadtplanung		Jürgen Deckarm
Pflichtaufgaben	Nein	
Kostenstelle	1501001 Schwimmbad	
Kurzbeschreibung	Instandhaltung, Verwaltung und Betrieb des Freibades	
Produktziele	<p>Sicherstellung eines Freizeit- und Sportangebotes; Förderung der Gesundheit, Erholung und Lebensqualität; Werterhaltung des Freibades; Qualitäts-, Kosten- und Zeitmanagement für Maßnahmen auf den Freiflächen; Regelung der Nutzungszeiten; Verbesserung der Einnahmen durch neue Angebote.</p> <p>Sicherstellung eines Freizeit- und Sportangebotes; Förderung der Gesundheit, Erholung und Lebensqualität; Werterhaltung des Freibades; Qualitäts-, Kosten- und Zeitmanagement für Maßnahmen auf den Freiflächen; Regelung der Nutzungszeiten; Verbesserung der Einnahmen durch neue Angebote.</p>	
Kennzahlen	<p>Öffnungszeiten: Mai bis 1. Sonntag im September täglich von 9.00 bis 20.00 Uhr</p> <p>Eintrittspreise: Kinder bis zum vollendeten 6. Lebensjahr und Inhaber Seniorencard (S) - frei -</p> <p>Kinder ab dem 7. Lebensjahr, Jugendliche bis zur Vollendung des 18. Lebensjahres, Schüler, Studenten, Freiwilligendienstler, Schwerbeschädigte mit Ausweis, Arbeitslose, Sozialhilfeempfänger, Inhaber der Ehrenamtskarte Einzelkarte 3,00 Euro, Ermäßigung ab 17.00 Uhr 2,00 Euro Dauerkarte 45,00 Euro</p> <p>Erwachsene: Einzelkarte 5,00 Euro, Ermäßigung ab 17.00 Uhr 3,00 Euro Dauerkarte 85,00 Euro</p> <p>Partnerkarte 2 Erwachsene, die in einem Haushalt leben 140,00 Euro</p> <p>Familienkarte 2 Erwachsene und eine unbestimmte Anzahl von Kindern, die im Haushalt leben und unter 18 Jahren sind 160,00 Euro</p> <p>Alleinerziehenden Karte 1 Erwachsener und eine unbestimmte Anzahl von Kindern, die im Haushalt leben und unter 18 Jahren sind 120,00 Euro</p> <p>Gültige Gebührensatzung vom 31.03.2023</p> <p>Einnahmen Eintrittsgelder 2017: 101.781,60 Euro Einnahmen Eintrittsgelder 2018: 176.702,50 Euro Einnahmen Eintrittsgelder 2019: 114 107,25 Euro Einnahmen Eintrittsgelder 2020: 28.494,88 Euro (1.Corona-Jahr) Einnahmen Eintrittsgelder 2021: 43.689,00 Euro (2.Corona-Jahr) Einnahmen Eintrittsgelder 2022: 163.371,07 Euro Einnahmen Eintrittsgelder 2023: 154.909,72 Euro (Erhöhung Eintrittspreise) Einnahmen Eintrittsgelder 2024: 144.775,46 Euro</p> <p>Eingeschränkter Badebetrieb in den Corona-Jahren mit ermäßigten Eintrittspreisen</p>	

Teilergebnishaushalt Produkt 424.01 Schwimmbad

Stadt Babenhausen

			Haushaltsansatz		
Nr.	Konten	Bezeichnung	2026	2025	Ergebnis des Jahresabschlusses 2024
		Ordentliche Erträge			
01	50	Privatrechtliche Leistungsentgelte	-3.700	-5.300	-2.047
02	51	Öffentlich-rechtliche Leistungsentgelte	-130.000	-120.000	-127.015
03	548-549	Kostensersatzleistungen und -erstattungen	0	0	-253
04	52	Bestandsveränderungen und aktivierte Eigenleistungen	0	0	0
05	55	Steuern und steuerähnliche Erträge einschl. Erträge aus gesetzlichen Umlagen	0	0	0
06	547	Erträge aus Transferleistungen	0	0	0
07	540-543	Erträge aus Zuweisungen und Zuschüssen für lfd. Zwecke und allgemeine Umlagen	0	0	0
08	546	Erträge aus der Auflösung von Sonderposten aus Investitionszuweisungen, -zuschüssen und Investitionsbeiträgen	-98	0	-98
09	53	Sonstige ordentliche Erträge	-1.500	-1.500	-4.589
10		Summe der ordentlichen Erträge (Nr. 1 bis 9)	-135.298	-126.800	-134.001
		Ordentliche Aufwendungen			
11	62, 63, 640-643, 647-649, 65	Personalaufwendungen	0	0	0
12	644-646	Versorgungsaufwendungen	0	0	0
13	60, 61, 67-69	Aufwendungen für Sach- und Dienstleistungen	596.200	596.200	499.372
14	66	Abschreibungen	173.013	159.107	161.362
15	71	Aufwendungen für Zuweisungen und Zuschüsse sowie besondere Finanzaufwendungen	0	0	0
16	73	Steueraufwendungen einschl. Aufwendungen aus gesetzlichen Umlageverpflichtungen	0	0	0
17	72	Transferaufwendungen	0	0	0
18	70, 74, 76	Sonstige ordentliche Aufwendungen	0	0	0
19		Summe der ordentlichen Aufwendungen (Nr. 11 bis 18)	769.213	755.307	660.733
20		Verwaltungsergebnis (Nr. 10 ./ Nr. 19)	633.915	628.507	526.732
21	56, 57	Finanzerträge	-255.906	-256.000	-313.618
22	77	Finanzaufwendungen	22.422	27.755	38.949
23		Finanzergebnis (Nr. 21 bis Nr. 22)	-233.484	-228.245	-274.669
24		Ordentliches Ergebnis (Verwaltungsergebnis und Finanzergebnis Nr. 20 und Nr. 23)	400.431	400.262	252.063
25	59	Außerordentliche Erträge	0	0	0
26	79	Außerordentliche Aufwendungen	0	0	0
27		Außerordentliches Ergebnis (Nr. 25 ./ Nr. 26)	0	0	0
28		Jahresergebnis vor internen Leistungsbeziehungen (ordentliches Ergebnis und außerordentliches Ergebnis Nr. 24 und Nr. 27)	400.431	400.262	252.063
29		Erlöse der internen Leistungsbeziehungen	-20.000	0	-19.191
30		Kosten der internen Leistungsbeziehungen	80.000	67.000	76.838
31		Ergebnis der internen Leistungsbeziehungen	60.000	67.000	57.647
32		Jahresergebnis nach internen Leistungsbeziehungen	460.431	467.262	309.710

Teilfinanzhaushalt Produkt 424.01 Schwimmbad							
Stadt Babenhausen							
		Haushaltsansatz			Investitions- und Investitionsförderungsmaßnahmen		
Nr.	Bezeichnung	2026	Verpflichtungs-ermächtigungen	2025	Ergebnis des Jahresabschlusses 2024	Gesamtauszahlungsbedarf	davon bisher bereitgestellt
	Einzahlungen aus Investitionstätigkeit						
20	+ Einz. aus Investitionszuweis. und -zuschüssen sowie aus Investitionsbeiträgen	50.000					
21	+ Einz. aus Abgängen von Vermögensgegenständen des Sachanlagevermögens und des immateriellen Anlagevermögens						
22	+ Einz. aus Abgängen von Vermögensgegenständen des Finanzanlagevermögens						
	Einzahlungen aus Finanzierungstätigkeit						
31	+ Einz. aus der Aufnahme v. Krediten und wirtschaftlich vergleichbaren Vorgängen für Investitionen						
	Summe	50.000					
	Auszahlungen aus Investitionstätigkeit						
24	- Ausz. für den Erwerb von Grundstücken und Gebäuden	-650.000				-700.000	-650.000
25	- Ausz. für Baumaßnahmen					-535.000	-535.000
26	- Ausz. für Investitionen in das sonstige Sachanlagevermögen und immaterielle Anlagevermögen davon: Ausz. aus gewährten Investitionszuweisungen und -zuschüssen	-10.000		-10.000	-5.703	-150.000	-120.000
27	- Ausz. für Investitionen in das Finanzanlagevermögen						
	Auszahlungen aus Finanzierungstätigkeit						
32	- Ausz. für die Tilgung von Krediten und wirtschaftlich vergleichbaren Vorgängen für Investitionen	-180.000		-180.525	-182.100	-2.157.725	-1.635.225
	Summe	-840.000		-190.525	-187.803	-3.542.725	-2.940.225
	Saldo (Einzahlungen ./ Auszahlungen)	-790.000		-190.525	-187.803	-3.542.725	-2.940.225

Haushaltsplan 2026

Investitionen Produkt 424.01 Schwimmbad

Stadt Babenhausen

Nr. Bezeichnung	Jahres- ergebnis 2024	Ansatz 2025	Ansatz 2026	Finanzplan 2027	Finanzplan 2028	Finanzplan 2029
1501001-01 Schwimmbad GWG 26 26 Ausz.f.Invest.i.d.sonst.Sachanl.vermögen	-1.998,00 -1.998,00					
1501001-02 Schwimmbad BGA 26 26 Ausz.f.Invest.i.d.sonst.Sachanl.vermögen	-3.705,00 -3.705,00	-10.000,00 -10.000,00	-10.000,00 -10.000,00	-10.000,00 -10.000,00	-10.000,00 -10.000,00	-10.000,00 -10.000,00
1501001-03 Sanierung Kinderschwimmbecken 20 20 Einz.a.Inv.zuw.u.-zusch.s.a.Inv.beitr. 24 24 Ausz.f.d.Erwerb v.Grundstücken u.Gebäuden			-600.000,00 50.000,00 -650.000,00	-50.000,00 -50.000,00		
1501001-99 Tilgung von Krediten -Kreditmarkt Schwimmbad 31 32 Ausz.f.d.Tilg.v.Kred.u.inn.Darl.. wirtschaftl.	-182.100,00 -182.100,00	-180.525,00 -180.525,00	-180.000,00 -180.000,00	-180.000,00 -180.000,00	-180.000,00 -180.000,00	-162.500,00 -162.500,00

Erläuterungen

Schwimmbad BGA

1501001-02

Für notwendige Anschaffungen im Schwimmbad werden 10.000 Euro in den Haushalt eingestellt.

Sanierung Kinderschwimmbecken

1501001-03

Für die Sanierung des Kinderschwimmbeckens werden ab dem Haushalt 2026 Haushaltsmittel von insgesamt 650.000 Euro eingestellt.

Mit einem Förderzuschuss i.H.v. 50.000 Euro ist zu rechnen.

Haushaltsplan 2026

Produktbeschreibung																																																	
Stadt Babenhausen																																																	
Budget	B 14	Bestattungswesen																																															
	1400	Friedhöfe																																															
Produkt	553.01	Friedhöfe																																															
Verantwortliche Organisationseinheit			Verantwortliche Person(en)																																														
Fachbereich III Sicherheit & Ordnung			Max Grychta																																														
Pflichtaufgaben	Ja																																																
Kostenstelle	1600010 Allg. Verw. Friedhöfe 1601001 Friedhöfe Allgemein 1601010 Friedhof Babenhausen 1601020 Friedhof Sickenhofen 1601030 Friedhof Hergershhausen 1601040 Friedhof Harpertshhausen 1601050 Friedhof Langstadt 1601060 Friedhof Harreshhausen																																																
Kurzbeschreibung	Betrieb von Friedhöfen, Bestattungswesen und Friedhofsentwicklung Aktualisierung von Friedhofssatzung und der Friedhofsgebührenordnung Führung des digitalen Grabregisters Abwicklung von Bestattungen und Trauerfeiern, Festlegung Termin und Grabstätte Erstellung von Gebührenbescheiden Bearbeitung der Anträge auf Aufstellung eines Grabmals Bearbeitung der Anträge auf Grabräumung Standfestigkeitsprüfung Grabmale, Schriftverkehr mit Angehörigen																																																
Produktziele	Gewährung eines angemessenen Rahmens bei Trauerfeierlichkeiten und Beisetzungen Erhaltung der Friedhöfe in einem würdigen Zustand.																																																
Kennzahlen	<table style="width: 100%; border-collapse: collapse;"> <thead> <tr> <th style="text-align: left;">Bestattungen</th> <th style="text-align: center;">2021</th> <th style="text-align: center;">2022</th> <th style="text-align: center;">2023</th> <th style="text-align: center;">2024</th> </tr> </thead> <tbody> <tr> <td>Anzahl Bestattungen Babenhausen:</td> <td style="text-align: center;">60</td> <td style="text-align: center;">100</td> <td style="text-align: center;">87</td> <td style="text-align: center;">84</td> </tr> <tr> <td>Anzahl Bestattungen Harreshhausen:</td> <td style="text-align: center;">4</td> <td style="text-align: center;">10</td> <td style="text-align: center;">11</td> <td style="text-align: center;">9</td> </tr> <tr> <td>Anzahl Bestattungen Sickenhofen:</td> <td style="text-align: center;">13</td> <td style="text-align: center;">9</td> <td style="text-align: center;">11</td> <td style="text-align: center;">11</td> </tr> <tr> <td>Anzahl Bestattungen Hergershhausen:</td> <td style="text-align: center;">10</td> <td style="text-align: center;">20</td> <td style="text-align: center;">15</td> <td style="text-align: center;">14</td> </tr> <tr> <td>Anzahl Bestattungen Harpertshhausen:</td> <td style="text-align: center;">5</td> <td style="text-align: center;">4</td> <td style="text-align: center;">4</td> <td style="text-align: center;">5</td> </tr> <tr> <td>Anzahl Bestattungen Langstadt:</td> <td style="text-align: center;">21</td> <td style="text-align: center;">17</td> <td style="text-align: center;">9</td> <td style="text-align: center;">24</td> </tr> <tr> <td>Beisetzungen gesamt:</td> <td style="text-align: center;">113</td> <td style="text-align: center;">160</td> <td style="text-align: center;">137</td> <td style="text-align: center;">147</td> </tr> <tr> <td style="padding-left: 20px;">davon Urnenbeisetzungen:</td> <td style="text-align: center;">93</td> <td style="text-align: center;">120</td> <td style="text-align: center;">113</td> <td style="text-align: center;">113</td> </tr> </tbody> </table> <p style="margin-top: 10px;">Gültige Gebührenordnung zur Friedhofssatzung in der Fassung vom 01.11.2024</p>				Bestattungen	2021	2022	2023	2024	Anzahl Bestattungen Babenhausen:	60	100	87	84	Anzahl Bestattungen Harreshhausen:	4	10	11	9	Anzahl Bestattungen Sickenhofen:	13	9	11	11	Anzahl Bestattungen Hergershhausen:	10	20	15	14	Anzahl Bestattungen Harpertshhausen:	5	4	4	5	Anzahl Bestattungen Langstadt:	21	17	9	24	Beisetzungen gesamt:	113	160	137	147	davon Urnenbeisetzungen:	93	120	113	113
Bestattungen	2021	2022	2023	2024																																													
Anzahl Bestattungen Babenhausen:	60	100	87	84																																													
Anzahl Bestattungen Harreshhausen:	4	10	11	9																																													
Anzahl Bestattungen Sickenhofen:	13	9	11	11																																													
Anzahl Bestattungen Hergershhausen:	10	20	15	14																																													
Anzahl Bestattungen Harpertshhausen:	5	4	4	5																																													
Anzahl Bestattungen Langstadt:	21	17	9	24																																													
Beisetzungen gesamt:	113	160	137	147																																													
davon Urnenbeisetzungen:	93	120	113	113																																													

Teilergebnishaushalt Produkt 553.01 Friedhöfe

Stadt Babenhausen

			Haushaltsansatz		
Nr.	Konten	Bezeichnung	2026	2025	Ergebnis des Jahresabschlusses 2024
		Ordentliche Erträge			
01	50	Privatrechtliche Leistungsentgelte	0	0	0
02	51	Öffentlich-rechtliche Leistungsentgelte	-302.000	-282.000	-288.107
03	548-549	Kostensersatzleistungen und -erstattungen	-10.000	-10.000	-14.943
04	52	Bestandsveränderungen und aktivierte Eigenleistungen	0	0	-10.375
05	55	Steuern und steuerähnliche Erträge einschl. Erträge aus gesetzlichen Umlagen	0	0	0
06	547	Erträge aus Transferleistungen	0	0	0
07	540-543	Erträge aus Zuweisungen und Zuschüssen für lfd. Zwecke und allgemeine Umlagen	0	0	0
08	546	Erträge aus der Auflösung von Sonderposten aus Investitionszuweisungen, -zuschüssen und Investitionsbeiträgen	0	0	0
09	53	Sonstige ordentliche Erträge	0	0	-53
10		Summe der ordentlichen Erträge (Nr. 1 bis 9)	-312.000	-292.000	-313.479
		Ordentliche Aufwendungen			
11	62, 63, 640-643, 647-649, 65	Personalaufwendungen	49.966	47.969	40.203
12	644-646	Versorgungsaufwendungen	3.149	3.335	2.587
13	60, 61, 67-69	Aufwendungen für Sach- und Dienstleistungen	23.850	23.850	21.003
14	66	Abschreibungen	9.306	4.720	7.993
15	71	Aufwendungen für Zuweisungen und Zuschüsse sowie besondere Finanzaufwendungen	0	0	0
16	73	Steueraufwendungen einschl. Aufwendungen aus gesetzlichen Umlageverpflichtungen	0	0	0
17	72	Transferaufwendungen	0	0	0
18	70, 74, 76	Sonstige ordentliche Aufwendungen	0	0	0
19		Summe der ordentlichen Aufwendungen (Nr. 11 bis 18)	86.271	79.874	71.787
20		Verwaltungsergebnis (Nr. 10 ./ Nr. 19)	-225.729	-212.126	-241.692
21	56, 57	Finanzerträge	0	0	0
22	77	Finanzaufwendungen	2.784	2.931	3.079
23		Finanzergebnis (Nr. 21 bis Nr. 22)	2.784	2.931	3.079
24		Ordentliches Ergebnis (Verwaltungsergebnis und Finanzergebnis Nr. 20 und Nr. 23)	-222.945	-209.195	-238.613
25	59	Außerordentliche Erträge	0	0	0
26	79	Außerordentliche Aufwendungen	0	0	70
27		Außerordentliches Ergebnis (Nr. 25 ./ Nr. 26)	0	0	70
28		Jahresergebnis vor internen Leistungsbeziehungen (ordentliches Ergebnis und außerordentliches Ergebnis Nr. 24 und Nr. 27)	-222.945	-209.195	-238.543
29		Erlöse der internen Leistungsbeziehungen	0	0	0
30		Kosten der internen Leistungsbeziehungen	397.480	399.805	427.842
31		Ergebnis der internen Leistungsbeziehungen	397.480	399.805	427.842
32		Jahresergebnis nach internen Leistungsbeziehungen	174.535	190.610	189.299

Teilfinanzhaushalt Produkt 553.01 Friedhöfe

Stadt Babenhausen

		Haushaltsansatz			Investitions- und Investitionsförderungsmaßnahmen		
Nr.	Bezeichnung	2026	Verpflichtungs-ermächtigungen	2025	Ergebnis des Jahresabschlusses 2024	Gesamtauszahlungsbedarf	davon bisher bereitgestellt
	Einzahlungen aus Investitionstätigkeit						
20	+ Einz. aus Investitionszuweis. und -zuschüssen sowie aus Investitionsbeiträgen						
21	+ Einz. aus Abgängen von Vermögensgegenständen des Sachanlagevermögens und des immateriellen Anlagevermögens						
22	+ Einz. aus Abgängen von Vermögensgegenständen des Finanzanlagevermögens						
	Einzahlungen aus Finanzierungstätigkeit						
31	+ Einz. aus der Aufnahme v. Krediten und wirtschaftlich vergleichbaren Vorgängen für Investitionen						
	Summe						
	Auszahlungen aus Investitionstätigkeit						
24	- Ausz. für den Erwerb von Grundstücken und Gebäuden				-6.782	-105.000	-105.000
25	- Ausz. für Baumaßnahmen	-5.000		-50.000	-1.396	-145.000	-130.000
26	- Ausz. für Investitionen in das sonstige Sachanlagevermögen und immaterielle Anlagevermögen davon: Ausz. aus gewährten Investitionszuweisungen und -zuschüssen	-12.000		-12.000	-20.652	-150.000	-114.000
27	- Ausz. für Investitionen in das Finanzanlagevermögen						
	Auszahlungen aus Finanzierungstätigkeit						
32	- Ausz. für die Tilgung von Krediten und wirtschaftlich vergleichbaren Vorgängen für Investitionen	-5.930		-5.930	-5.930	-71.160	-53.370
	Summe	-22.930		-67.930	-34.760	-471.160	-402.370
	Saldo (Einzahlungen ./ Auszahlungen)	-22.930		-67.930	-34.760	-471.160	-402.370

Haushaltsplan 2026

Investitionen Produkt 553.01 Friedhöfe

Stadt Babenhausen

Nr. Bezeichnung	Jahres- ergebnis 2024	Ansatz 2025	Ansatz 2026	Finanzplan 2027	Finanzplan 2028	Finanzplan 2029
1601001-01 Friedhöfe - Anlegen von Gräbern 25 25 Auszahlungen für Baumaßnahmen		-50.000,00 -50.000,00	-5.000,00 -5.000,00	-5.000,00 -5.000,00	-5.000,00 -5.000,00	-5.000,00 -5.000,00
1601001-03 Friedhöfe BGA 26 26 Ausz.f.Invest.i.d.sonst.Sachanl.vermögen	-10.724,20 -10.724,20	-12.000,00 -12.000,00	-12.000,00 -12.000,00	-12.000,00 -12.000,00	-12.000,00 -12.000,00	-12.000,00 -12.000,00
1601001-99 Tilgung von Krediten -Kreditmarkt Friedhöfe 31 32 Ausz.f.d.Tilg.v.Kred.u.inn.Darl., wirtschaftl.	-5.929,96 -5.929,96	-5.930,00 -5.930,00	-5.930,00 -5.930,00	-5.930,00 -5.930,00	-5.929,96 -5.929,96	-5.929,96 -5.929,96
1601010-01 Friedhof Babenhsn. BGA 26 26 Ausz.f.Invest.i.d.sonst.Sachanl.vermögen	-9.927,64 -9.927,64					
1601010-03 Friedhof Babenhausen Gräber 25 25 Auszahlungen für Baumaßnahmen	-1.395,82 -1.395,82					
1601050-01 Friedhof Langstadt BGA 24 24 Ausz.f.d.Erwerb v.Grundstücken u.Gebäuden	-6.782,41 -6.782,41					

Erläuterungen

Friedhöfe - Anlegen von Gräbern

1601001-01

Es werden jährlich 5.000 Euro für das Anlegen neuer Erbgräber geplant.

Friedhöfe BGA

1601001-03

Für die Anschaffung von Betriebs- und Geschäftsausstattungsgegenständen wird jährlich ein Betrag in Höhe von 12.000 Euro eingestellt.

Friedhof Babenhsn. BGA

Haushaltsplan 2026

Produktbeschreibung		
Stadt Babenhausen		
Budget	B 15 1500	Kommunale Dienstleistungen Kommunale Dienstleistungen
Produkt	111.08	Bauhof
Verantwortliche Organisationseinheit		Verantwortliche Person(en)
Fachbereich IV Tiefbau		Andreas Haipter
Pflichtaufgaben	Ja	
Kostenstelle	1700010 Allgemeine Verwaltung Bauhof 1701001 Bauhof Allgemein 1701002 Eigenleistung Bauhof	
Kurzbeschreibung	<p>Erladigung von Auftragsarbeiten/ Handwerkerleistungen in den Bereichen Hoch- und Tiefbau Unterhaltung von Parks, Grünflächen, Sport- und Spielplätzen, Straßen, Kita's etc. Baumpflege Gebäudeunterhaltung Lagerverwaltung Betreuung von Verkehrsanlagen Hilfe bei der Ausrichtung von städtischen Veranstaltungen</p>	
Produktziele	<p>Termingerechte, wirtschaftliche, flexible, zuverlässige und ortsnahe Reparatur, Wartung und Instandsetzung für die Bedarfsstellen Gewährleistung der Verkehrssicherheit innerhalb des Verantwortungsbereiches Sicherstellung technisch einwandfreier und verkehrssicherer Fahrzeuge und Geräte Nachhaltige Sicherstellung des vorhandenen Grünpflegestandards Optimierung des Ressourceneinsatzes (z.B. Qualität/ Quantität des Materials) Weiterentwicklung der planerischen Werkzeuge (Arbeitsvorbereitung, Grünflächenkataster etc.)</p>	

Teilergebnishaushalt Produkt 111.08 Bauhof

Stadt Babenhausen

			Haushaltsansatz		
Nr.	Konten	Bezeichnung	2026	2025	Ergebnis des Jahresabschlusses 2024
		Ordentliche Erträge			
01	50	Privatrechtliche Leistungsentgelte	0	0	-4.043
02	51	Öffentlich-rechtliche Leistungsentgelte	0	0	-1.020
03	548-549	Kostensersatzleistungen und -erstattungen	0	0	-403
04	52	Bestandsveränderungen und aktivierte Eigenleistungen	0	0	0
05	55	Steuern und steuerähnliche Erträge einschl. Erträge aus gesetzlichen Umlagen	0	0	0
06	547	Erträge aus Transferleistungen	0	0	0
07	540-543	Erträge aus Zuweisungen und Zuschüssen für lfd. Zwecke und allgemeine Umlagen	0	0	0
08	546	Erträge aus der Auflösung von Sonderposten aus Investitionszuweisungen, -zuschüssen und Investitionsbeiträgen	-651	-598	-598
09	53	Sonstige ordentliche Erträge	0	0	-3.909
10		Summe der ordentlichen Erträge (Nr. 1 bis 9)	-651	-598	-9.974
		Ordentliche Aufwendungen			
11	62, 63, 640-643, 647-649, 65	Personalaufwendungen	2.222.751	2.158.534	1.999.590
12	644-646	Versorgungsaufwendungen	145.702	150.781	138.703
13	60, 61, 67-69	Aufwendungen für Sach- und Dienstleistungen	262.450	262.450	278.882
14	66	Abschreibungen	196.075	140.787	152.511
15	71	Aufwendungen für Zuweisungen und Zuschüsse sowie besondere Finanzaufwendungen	0	0	0
16	73	Steueraufwendungen einschl. Aufwendungen aus gesetzlichen Umlageverpflichtungen	0	0	0
17	72	Transferaufwendungen	0	0	0
18	70, 74, 76	Sonstige ordentliche Aufwendungen	5.500	5.500	5.167
19		Summe der ordentlichen Aufwendungen (Nr. 11 bis 18)	2.832.478	2.718.052	2.574.854
20		Verwaltungsergebnis (Nr. 10 ./ Nr. 19)	2.831.827	2.717.454	2.564.880
21	56, 57	Finanzerträge	0	0	0
22	77	Finanzaufwendungen	0	44	311
23		Finanzergebnis (Nr. 21 bis Nr. 22)	0	44	311
24		Ordentliches Ergebnis (Verwaltungsergebnis und Finanzergebnis Nr. 20 und Nr. 23)	2.831.827	2.717.498	2.565.191
25	59	Außerordentliche Erträge	0	0	-5.521
26	79	Außerordentliche Aufwendungen	0	0	4.838
27		Außerordentliches Ergebnis (Nr. 25 ./ Nr. 26)	0	0	-683
28		Jahresergebnis vor internen Leistungsbeziehungen (ordentliches Ergebnis und außerordentliches Ergebnis Nr. 24 und Nr. 27)	2.831.827	2.717.498	2.564.508
29		Erlöse der internen Leistungsbeziehungen	-1.943.800	-1.630.250	-2.056.149
30		Kosten der internen Leistungsbeziehungen	895.000	545.000	809.705
31		Ergebnis der internen Leistungsbeziehungen	-1.048.800	-1.085.250	-1.246.445
32		Jahresergebnis nach internen Leistungsbeziehungen	1.783.027	1.632.248	1.318.063

Teilfinanzhaushalt Produkt 111.08 Bauhof

Stadt Babenhausen

		Haushaltsansatz			Investitions- und Investitionsförderungsmaßnahmen		
Nr.	Bezeichnung	2026	Verpflichtungs-ermächtigungen	2025	Ergebnis des Jahresabschlusses 2024	Gesamtauszahlungsbedarf	davon bisher bereitgestellt
	Einzahlungen aus Investitionstätigkeit						
20	+ Einz. aus Investitionszuweis. und -zuschüssen sowie aus Investitionsbeiträgen						
21	+ Einz. aus Abgängen von Vermögensgegenständen des Sachanlagevermögens und des immateriellen Anlagevermögens				207		
22	+ Einz. aus Abgängen von Vermögensgegenständen des Finanzanlagevermögens						
	Einzahlungen aus Finanzierungstätigkeit						
31	+ Einz. aus der Aufnahme v. Krediten und wirtschaftlich vergleichbaren Vorgängen für Investitionen						
	Summe				207		
	Auszahlungen aus Investitionstätigkeit						
24	- Ausz. für den Erwerb von Grundstücken und Gebäuden			-55.000		-55.000	-55.000
25	- Ausz. für Baumaßnahmen						
26	- Ausz. für Investitionen in das sonstige Sachanlagevermögen und immaterielle Anlagevermögen davon: Ausz. aus gewährten Investitionszuweisungen und -zuschüssen	-305.000		-370.000	-363.530	-3.008.000	-2.483.000
27	- Ausz. für Investitionen in das Finanzanlagevermögen						
	Auszahlungen aus Finanzierungstätigkeit						
32	- Ausz. für die Tilgung von Krediten und wirtschaftlich vergleichbaren Vorgängen für Investitionen			-13.685	-37.980	-375.085	-375.085
	Summe	-305.000		-438.685	-401.510	-3.438.085	-2.913.085
	Saldo (Einzahlungen ./ Auszahlungen)	-305.000		-438.685	-401.303	-3.438.085	-2.913.085

Haushaltsplan 2026

Investitionen Produkt 111.08 Bauhof

Stadt Babenhausen

Nr. Bezeichnung	Jahres- ergebnis 2024	Ansatz 2025	Ansatz 2026	Finanzplan 2027	Finanzplan 2028	Finanzplan 2029
1701001-01 Bauhof BGA 21 21 Einz.a.Abg.v.Gegenst.d.Sachanlagevermögens und 26 26 Ausz.f.Invest.i.d.sonst.Sachanl.vermögen	-76.858,36 1,00 -76.859,36	-20.000,00 -20.000,00	-20.000,00 -20.000,00	-20.000,00 -20.000,00	-20.000,00 -20.000,00	-20.000,00 -20.000,00
1701001-02 Bauhof GWG 26 26 Ausz.f.Invest.i.d.sonst.Sachanl.vermögen	-25.148,92 -25.148,92	-5.000,00 -5.000,00	-5.000,00 -5.000,00	-5.000,00 -5.000,00	-5.000,00 -5.000,00	-5.000,00 -5.000,00
1701001-03 Umgestaltung Lagerhof 24 24 Ausz.f.d.Erwerb v.Grundstücken u.Gebäuden		-55.000,00 -55.000,00				
1701001-98 Tilgung von Krediten -Kreditmarkt Bauhof 31 32 Ausz.f.d.Tilg.v.Kred.u.inn.Darl., wirtschaftl.	-37.980,00 -37.980,00	-13.685,00 -13.685,00				
1701001-99 Fuhrpark Bauhof 26 26 Ausz.f.Invest.i.d.sonst.Sachanl.vermögen	-261.521,68 -261.521,68	-345.000,00 -345.000,00	-280.000,00 -280.000,00	-150.000,00 -150.000,00	-150.000,00 -150.000,00	-150.000,00 -150.000,00

Erläuterungen

Bauhof BGA

1701001-01

Zur Ergänzung und Neubeschaffung von größeren Maschinen und Geräte sowie Büromöbel werden in den kommenden Jahren jeweils 20.000 Euro eingeplant.

Fuhrpark Bauhof

1701001-99

Für die Beschaffung von einem Bewässerungs-, Mulch-, und Winterdienst Traktor werden im Haushaltsjahr 2026 160.000 Euro eingeplant. Zudem sollen im Jahr 2026 ein Gießfaß, ein Gießarm und ein Klein-LKW im Wert von 120.000 Euro beschaffen werden.

Haushaltsplan 2026

Produktbeschreibung				
Stadt Babenhausen				
Budget	B 15	Kommunale Dienstleistungen		
	1500	Kommunale Dienstleistungen		
Produkt	537.03	Abfallwirtschaft		
Verantwortliche Organisationseinheit			Verantwortliche Person(en)	
Kommunale Dienstleistungen			Andreas Haipter	
Pflichtaufgaben	Ja			
Kostenstelle	1701004 Kommunale Abfallaufgaben 1701003 Recyclinghof			
Kurzbeschreibung	Abfallberatung und Information Maßnahmen zur Vermeidung von Abfall Verwaltung der Zu- und Abgänge von Müllbehältern Sperrmüllangelegenheiten Verwertung und Beseitigung von Abfällen und Überwachung der Abfallentsorgung Annahme von verschiedenen Abfallsorten auf dem Recyclinghof Verkauf von Müllentsorgungssäcken			
Produktziele	Sicherstellen einer geordneten Abfallentsorgung unter der Prämisse der Abfallvermeidung und Abfallverwertung			
Kennzahlen		Jahr 2022	Jahr 2023	Jahr 2024
	Fallzahl Tonnen (An-/Um- Abmeld.):	662 Stck.	603 Stck.	610 Stck.
	Verkauf von Müllsäcken:	3.390 Stck.	3.022 Stck.	3.233 Stck.
	Verkauf von Biobanderolen:	3 Stck.	11 Stck.	33 Stck.
	Verteilung von Abfuhrkalender:	8.660 Stck.	9.230 Stck.	8.934 Stck.
	Verkauf von Windelsäcken:	1.604 Stck.	1.794 Stck.	1.917 Stck.
	Anzahl Containerstellplätze:	12 Stck.	12 Stck.	12 Stck.

Teilergebnishaushalt Produkt 537.03 Abfallwirtschaft

Stadt Babenhausen

Nr.	Konten	Bezeichnung	Haushaltsansatz		Ergebnis des Jahresabschlusses 2024
			2026	2025	
		Ordentliche Erträge			
01	50	Privatrechtliche Leistungsentgelte	-45.000	-36.750	-49.502
02	51	Öffentlich-rechtliche Leistungsentgelte	-60.000	-54.000	-64.854
03	548-549	Kostensersatzleistungen und -erstattungen	-189.195	-189.195	-197.495
04	52	Bestandsveränderungen und aktivierte Eigenleistungen	0	0	0
05	55	Steuern und steuerähnliche Erträge einschl. Erträge aus gesetzlichen Umlagen	0	0	0
06	547	Erträge aus Transferleistungen	0	0	0
07	540-543	Erträge aus Zuweisungen und Zuschüssen für lfd. Zwecke und allgemeine Umlagen	0	0	0
08	546	Erträge aus der Auflösung von Sonderposten aus Investitionszuweisungen, -zuschüssen und Investitionsbeiträgen	0	0	0
09	53	Sonstige ordentliche Erträge	0	0	0
10		Summe der ordentlichen Erträge (Nr. 1 bis 9)	-294.195	-279.945	-311.852
		Ordentliche Aufwendungen			
11	62, 63, 640-643, 647-649, 65	Personalaufwendungen	0	0	9.306
12	644-646	Versorgungsaufwendungen	0	0	0
13	60, 61, 67-69	Aufwendungen für Sach- und Dienstleistungen	101.050	101.050	105.836
14	66	Abschreibungen	3.404	3.404	926
15	71	Aufwendungen für Zuweisungen und Zuschüsse sowie besondere Finanzaufwendungen	0	0	0
16	73	Steueraufwendungen einschl. Aufwendungen aus gesetzlichen Umlageverpflichtungen	0	0	0
17	72	Transferaufwendungen	0	0	0
18	70, 74, 76	Sonstige ordentliche Aufwendungen	0	0	0
19		Summe der ordentlichen Aufwendungen (Nr. 11 bis 18)	104.454	104.454	116.068
20		Verwaltungsergebnis (Nr. 10 ./ Nr. 19)	-189.741	-175.491	-195.784
21	56, 57	Finanzerträge	0	0	0
22	77	Finanzaufwendungen	0	0	0
23		Finanzergebnis (Nr. 21 bis Nr. 22)	0	0	0
24		Ordentliches Ergebnis (Verwaltungsergebnis und Finanzergebnis Nr. 20 und Nr. 23)	-189.741	-175.491	-195.784
25	59	Außerordentliche Erträge	0	0	0
26	79	Außerordentliche Aufwendungen	0	0	0
27		Außerordentliches Ergebnis (Nr. 25 ./ Nr. 26)	0	0	0
28		Jahresergebnis vor internen Leistungsbeziehungen (ordentliches Ergebnis und außerordentliches Ergebnis Nr. 24 und Nr. 27)	-189.741	-175.491	-195.784
29		Erlöse der internen Leistungsbeziehungen	0	0	0
30		Kosten der internen Leistungsbeziehungen	113.005	113.000	134.491
31		Ergebnis der internen Leistungsbeziehungen	113.005	113.000	134.491
32		Jahresergebnis nach internen Leistungsbeziehungen	-76.736	-62.491	-61.293

Teilfinanzhaushalt Produkt 537.03 Abfallwirtschaft							
Stadt Babenhausen							
		Haushaltsansatz			Investitions- und Investitionsförderungsmaßnahmen		
Nr.	Bezeichnung	2026	Verpflichtungs-ermächtigungen	2025	Ergebnis des Jahresabschlusses 2024	Gesamtauszahlungsbedarf	davon bisher bereitgestellt
	Einzahlungen aus Investitionstätigkeit						
20	+ Einz. aus Investitionszuweis. und -zuschüssen sowie aus Investitionsbeiträgen						
21	+ Einz. aus Abgängen von Vermögensgegenständen des Sachanlagevermögens und des immateriellen Anlagevermögens						
22	+ Einz. aus Abgängen von Vermögensgegenständen des Finanzanlagevermögens						
	Einzahlungen aus Finanzierungstätigkeit						
31	+ Einz. aus der Aufnahme v. Krediten und wirtschaftlich vergleichbaren Vorgängen für Investitionen						
	Summe						
	Auszahlungen aus Investitionstätigkeit						
24	- Ausz. für den Erwerb von Grundstücken und Gebäuden	-200.000		-105.000		-305.000	-305.000
25	- Ausz. für Baumaßnahmen						
26	- Ausz. für Investitionen in das sonstige Sachanlagevermögen und immaterielle Anlagevermögen davon: Ausz. aus gewährten Investitionszuweisungen und -zuschüssen						
27	- Ausz. für Investitionen in das Finanzanlagevermögen						
	Auszahlungen aus Finanzierungstätigkeit						
32	- Ausz. für die Tilgung von Krediten und wirtschaftlich vergleichbaren Vorgängen für Investitionen						
	Summe	-200.000		-105.000		-305.000	-305.000
	Saldo (Einzahlungen ./ Auszahlungen)	-200.000		-105.000		-305.000	-305.000

Haushaltsplan 2026

Investitionen Produkt 537.03 Abfallwirtschaft

Stadt Babenhausen

Nr. Bezeichnung	Jahres- ergebnis 2024	Ansatz 2025	Ansatz 2026	Finanzplan 2027	Finanzplan 2028	Finanzplan 2029
1701003-01 Sanierung Recyclinghof 24 24 Ausz.f.d.Erwerb v.Grundstücken u.Gebäuden		-105.000,00 -105.000,00	-200.000,00 -200.000,00			

Erläuterungen

Sanierung Recyclinghof

1701003-01

Der sich auf dem Gelände des Bauhofs befindliche Recyclinghof soll im Jahr 2026 weiter umgestaltet und teilbefestigt werden. Hierfür fallen voraussichtlich Kosten in Höhe von rd. 200.000 Euro an.

Haushaltsplan 2026

Produktbeschreibung		
Stadt Babenhausen		
Budget	B 07 700	Tiefbau & Verkehrsanlagen Tiefbau & Verkehrsanlagen
Produkt	111.07	Liegenschaftsverwaltung
Verantwortliche Organisationseinheit		Verantwortliche Person(en)
Pflichtaufgaben	Ja	
Kostenstelle	0204001 Liegenschaftsverwaltung bis 31.12.2022 NEU 0205001 - Produkt 111.11	
Kennzahlen		

Teilergebnishaushalt Produkt 111.07 Liegenschaftsverwaltung

Stadt Babenhausen

			Haushaltsansatz		
Nr.	Konten	Bezeichnung	2026	2025	Ergebnis des Jahresabschlusses 2024
		Ordentliche Erträge			
01	50	Privatrechtliche Leistungsentgelte	0	0	0
02	51	Öffentlich-rechtliche Leistungsentgelte	0	0	0
03	548-549	Kostensersatzleistungen und -erstattungen	0	0	0
04	52	Bestandsveränderungen und aktivierte Eigenleistungen	0	0	0
05	55	Steuern und steuerähnliche Erträge einschl. Erträge aus gesetzlichen Umlagen	0	0	0
06	547	Erträge aus Transferleistungen	0	0	0
07	540-543	Erträge aus Zuweisungen und Zuschüssen für lfd. Zwecke und allgemeine Umlagen	0	0	0
08	546	Erträge aus der Auflösung von Sonderposten aus Investitionszuweisungen, -zuschüssen und Investitionsbeiträgen	0	0	0
09	53	Sonstige ordentliche Erträge	0	0	0
10		Summe der ordentlichen Erträge (Nr. 1 bis 9)	0	0	0
		Ordentliche Aufwendungen			
11	62, 63, 640-643, 647-649, 65	Personalaufwendungen	0	0	0
12	644-646	Versorgungsaufwendungen	0	0	0
13	60, 61, 67-69	Aufwendungen für Sach- und Dienstleistungen	0	0	0
14	66	Abschreibungen	0	0	0
15	71	Aufwendungen für Zuweisungen und Zuschüsse sowie besondere Finanzaufwendungen	0	0	0
16	73	Steueraufwendungen einschl. Aufwendungen aus gesetzlichen Umlageverpflichtungen	0	0	0
17	72	Transferaufwendungen	0	0	0
18	70, 74, 76	Sonstige ordentliche Aufwendungen	0	0	0
19		Summe der ordentlichen Aufwendungen (Nr. 11 bis 18)	0	0	0
20		Verwaltungsergebnis (Nr. 10 ./ Nr. 19)	0	0	0
21	56, 57	Finanzerträge	0	0	0
22	77	Finanzaufwendungen	0	0	0
23		Finanzergebnis (Nr. 21 bis Nr. 22)	0	0	0
24		Ordentliches Ergebnis (Verwaltungsergebnis und Finanzergebnis Nr. 20 und Nr. 23)	0	0	0
25	59	Außerordentliche Erträge	0	0	0
26	79	Außerordentliche Aufwendungen	0	0	0
27		Außerordentliches Ergebnis (Nr. 25 ./ Nr. 26)	0	0	0
28		Jahresergebnis vor internen Leistungsbeziehungen (ordentliches Ergebnis und außerordentliches Ergebnis Nr. 24 und Nr. 27)	0	0	0
29		Erlöse der internen Leistungsbeziehungen	0	0	0
30		Kosten der internen Leistungsbeziehungen	0	0	0
31		Ergebnis der internen Leistungsbeziehungen	0	0	0
32		Jahresergebnis nach internen Leistungsbeziehungen	0	0	0

Teilfinanzhaushalt Produkt 111.07 Liegenschaftsverwaltung

Stadt Babenhausen

		Haushaltsansatz			Investitions- und Investitionsförderungsmaßnahmen		
Nr.	Bezeichnung	2026	Verpflichtungs-ermächtigungen	2025	Ergebnis des Jahresabschlusses 2024	Gesamtauszahlungsbedarf	davon bisher bereitgestellt
	Einzahlungen aus Investitionstätigkeit						
20	+ Einz. aus Investitionszuweis. und -zuschüssen sowie aus Investitionsbeiträgen						
21	+ Einz. aus Abgängen von Vermögensgegenständen des Sachanlagevermögens und des immateriellen Anlagevermögens						
22	+ Einz. aus Abgängen von Vermögensgegenständen des Finanzanlagevermögens						
	Einzahlungen aus Finanzierungstätigkeit						
31	+ Einz. aus der Aufnahme v. Krediten und wirtschaftlich vergleichbaren Vorgängen für Investitionen						
	Summe						
	Auszahlungen aus Investitionstätigkeit						
24	- Ausz. für den Erwerb von Grundstücken und Gebäuden					-5.485.000	-5.485.000
25	- Ausz. für Baumaßnahmen					-3.060.700	-3.060.700
26	- Ausz. für Investitionen in das sonstige Sachanlagevermögen und immaterielle Anlagevermögen					-531.000	-531.000
	davon: Ausz. aus gewährten Investitionszuweisungen und -zuschüssen					-481.000	-481.000
27	- Ausz. für Investitionen in das Finanzanlagevermögen						
	Auszahlungen aus Finanzierungstätigkeit						
32	- Ausz. für die Tilgung von Krediten und wirtschaftlich vergleichbaren Vorgängen für Investitionen						
	Summe					-9.076.700	-9.076.700
	Saldo (Einzahlungen ./ Auszahlungen)					-9.076.700	-9.076.700

Haushaltsplan 2026

Produktbeschreibung		
Stadt Babenhausen		
Budget	B 16 1600	Hochbau & Stadtplanung Hochbau & Stadtplanung
Produkt	111.11	Liegenschaftsverwaltung
Verantwortliche Organisationseinheit	Fachbereich V Hochbau & Stadtplanung	Verantwortliche Person(en) Jürgen Deckarm
Pflichtaufgaben	Ja	
Kostenstelle	0205001 Liegenschaftsverwaltung - neue Kostenstelle	
Kurzbeschreibung	Allgemeine Beratung von Bauwilligen, Grundstückserwerbern- und -verkäufern Abschluss von Kaufverträgen über Grundstücke und Gebäude Bestellung und Abwicklung von Rechten an Grundstücken und deren erforderlichen Verträgen	
Produktziele	Sicherung kommunaler Immobilienvermögenswerte Bedarfsgerechte Bereitstellung von Grundstücken und Flächen	
Kennzahlen	Strukturdaten zum 31.12.2013: - Gesamte Gemarkungsfläche der Stadt Babenhausen : 67 km ² - Wohnfläche: 2.600.000 m ² - Gewerbefläche: 1.800.000 m ² Städtische Liegenschaften (Flächen in m ²): - Landwirtschaftl. Fläche + Sand- und Kiesabbauflächen: 28.654.425 m ² - Verkehrsflächen (Straßen, Wege, Plätze): 2.215.126 m ² - Bebaute Grundstücke und Freiflächen: 17.471 m ² - Bauplätze: 25.748 m ² - Spielplätze: 26.695 m ² - Grünanlagen: 85.614 m ² - Parkanlagen: 38.109 m ² - Bachläufe: 448.639 m ² - Gehölz: 38.856 m ² - Gräben: 219.552 m ² - sonstige Flächen: 247.853 m ²	

Teilergebnishaushalt Produkt 111.11 Liegenschaftsverwaltung

Stadt Babenhausen

Nr.	Konten	Bezeichnung	Haushaltsansatz		Ergebnis des Jahresabschlusses 2024
			2026	2025	
		Ordentliche Erträge			
01	50	Privatrechtliche Leistungsentgelte	-55.000	-46.000	-63.766
02	51	Öffentlich-rechtliche Leistungsentgelte	0	0	0
03	548-549	Kostensersatzleistungen und -erstattungen	0	0	-1.083
04	52	Bestandsveränderungen und aktivierte Eigenleistungen	0	0	0
05	55	Steuern und steuerähnliche Erträge einschl. Erträge aus gesetzlichen Umlagen	0	0	0
06	547	Erträge aus Transferleistungen	0	0	0
07	540-543	Erträge aus Zuweisungen und Zuschüssen für lfd. Zwecke und allgemeine Umlagen	0	0	0
08	546	Erträge aus der Auflösung von Sonderposten aus Investitionszuweisungen, -zuschüssen und Investitionsbeiträgen	0	0	0
09	53	Sonstige ordentliche Erträge	-1.000	-1.000	-1.629
10		Summe der ordentlichen Erträge (Nr. 1 bis 9)	-56.000	-47.000	-66.478
		Ordentliche Aufwendungen			
11	62, 63, 640-643, 647-649, 65	Personalaufwendungen	0	0	0
12	644-646	Versorgungsaufwendungen	0	0	0
13	60, 61, 67-69	Aufwendungen für Sach- und Dienstleistungen	91.175	91.175	16.233
14	66	Abschreibungen	8.520	8.517	8.520
15	71	Aufwendungen für Zuweisungen und Zuschüsse sowie besondere Finanzaufwendungen	0	0	0
16	73	Steueraufwendungen einschl. Aufwendungen aus gesetzlichen Umlageverpflichtungen	0	0	0
17	72	Transferaufwendungen	0	0	0
18	70, 74, 76	Sonstige ordentliche Aufwendungen	0	20.000	19.227
19		Summe der ordentlichen Aufwendungen (Nr. 11 bis 18)	99.695	119.692	43.980
20		Verwaltungsergebnis (Nr. 10 ./ Nr. 19)	43.695	72.692	-22.498
21	56, 57	Finanzerträge	0	0	0
22	77	Finanzaufwendungen	0	0	0
23		Finanzergebnis (Nr. 21 bis Nr. 22)	0	0	0
24		Ordentliches Ergebnis (Verwaltungsergebnis und Finanzergebnis Nr. 20 und Nr. 23)	43.695	72.692	-22.498
25	59	Außerordentliche Erträge	0	0	-212.434
26	79	Außerordentliche Aufwendungen	0	0	170.011
27		Außerordentliches Ergebnis (Nr. 25 ./ Nr. 26)	0	0	-42.424
28		Jahresergebnis vor internen Leistungsbeziehungen (ordentliches Ergebnis und außerordentliches Ergebnis Nr. 24 und Nr. 27)	43.695	72.692	-64.922
29		Erlöse der internen Leistungsbeziehungen	0	0	0
30		Kosten der internen Leistungsbeziehungen	16.500	16.500	16.755
31		Ergebnis der internen Leistungsbeziehungen	16.500	16.500	16.755
32		Jahresergebnis nach internen Leistungsbeziehungen	60.195	89.192	-48.167

Teilfinanzhaushalt Produkt 111.11 Liegenschaftsverwaltung

Stadt Babenhausen

		Haushaltsansatz			Investitions- und Investitionsförderungsmaßnahmen		
Nr.	Bezeichnung	2026	Verpflichtungs-ermächtigungen	2025	Ergebnis des Jahresabschlusses 2024	Gesamtauszahlungsbedarf	davon bisher bereitgestellt
	Einzahlungen aus Investitionstätigkeit						
20	+ Einz. aus Investitionszuweis. und -zuschüssen sowie aus Investitionsbeiträgen						
21	+ Einz. aus Abgängen von Vermögensgegenständen des Sachanlagevermögens und des immateriellen Anlagevermögens				358.600		
22	+ Einz. aus Abgängen von Vermögensgegenständen des Finanzanlagevermögens						
	Einzahlungen aus Finanzierungstätigkeit						
31	+ Einz. aus der Aufnahme v. Krediten und wirtschaftlich vergleichbaren Vorgängen für Investitionen						
	Summe				358.600		
	Auszahlungen aus Investitionstätigkeit						
24	- Ausz. für den Erwerb von Grundstücken und Gebäuden	-450.000		-520.000	-227.716	-3.360.000	-2.010.000
25	- Ausz. für Baumaßnahmen						
26	- Ausz. für Investitionen in das sonstige Sachanlagevermögen und immaterielle Anlagevermögen davon: Ausz. aus gewährten Investitionszuweisungen und -zuschüssen						
27	- Ausz. für Investitionen in das Finanzanlagevermögen						
	Auszahlungen aus Finanzierungstätigkeit						
32	- Ausz. für die Tilgung von Krediten und wirtschaftlich vergleichbaren Vorgängen für Investitionen						
	Summe	-450.000		-520.000	-227.716	-3.360.000	-2.010.000
	Saldo (Einzahlungen ./ Auszahlungen)	-450.000		-520.000	130.884	-3.360.000	-2.010.000

Haushaltsplan 2026

Investitionen Produkt 111.11 Liegenschaftsverwaltung

Stadt Babenhausen

Nr. Bezeichnung	Jahres- ergebnis 2024	Ansatz 2025	Ansatz 2026	Finanzplan 2027	Finanzplan 2028	Finanzplan 2029
0205001-01 Grundstücksverkäufe -Allgemein- 21 21 Einz.a.Abg.v.Gegenst.d.Sachanlagevermögens und	150.253,10 150.253,10					
0205001-02 Grundstücksankäufe -Allgemein- 24 24 Ausz.f.d.Erwerb v.Grundstücken u.Gebäuden	-226.377,54 -226.377,54	-520.000,00 -520.000,00	-450.000,00 -450.000,00	-450.000,00 -450.000,00	-450.000,00 -450.000,00	-450.000,00 -450.000,00
0205001-05 Grundstücksverkauf nördl. B26 Stadtumbaugebiet 21 21 Einz.a.Abg.v.Gegenst.d.Sachanlagevermögens und					536.102,32 536.102,32	536.102,32 536.102,32
0205001-99 Grundstücke GUB 24 24 Ausz.f.d.Erwerb v.Grundstücken u.Gebäuden	-1.338,25 -1.338,25					

Erläuterungen

Grundstücksankäufe -Allgemein-

0205001-02

Für notwendige Grundstücksankäufe werden jährlich 450.000€ eingeplant.

Grundstücksverkauf nördl. B26 Stadtumbaugebiet

0205001-05

In den Haushaltsjahren 2028 und 2029 werden Einnahmen durch den Verkauf von Flächen in Höhe von rd. 1,0 Mio. Euro erwartet.

Haushaltsplan 2026

Produktbeschreibung			
Stadt Babenhausen			
Budget	B 07	Tiefbau & Verkehrsanlagen	
	700	Tiefbau & Verkehrsanlagen	
Produkt	511.01	Stadtplanung	
Verantwortliche Organisationseinheit		Verantwortliche Person(en)	
Fachbereich IV Tiefbau			
Pflichtaufgaben	Ja		
Kostenstelle	0901001 Städteplanung bis 31.12.2022		NEU 0901005 - Produkt 511.02
	0901002 Baulandentwicklung Sickenhofen bis 31.12.2022		NEU 0901006 - Produkt 511.02
	0901003 Baulandentwicklung Hergershausen bis 31.12.2022		NEU 0901007 - Produkt 511.02

Teilergebnishaushalt Produkt 511.01 Stadtplanung

Stadt Babenhausen

		Haushaltsansatz			
Nr.	Konten	Bezeichnung	2026	2025	Ergebnis des Jahresabschlusses 2024
		Ordentliche Erträge			
01	50	Privatrechtliche Leistungsentgelte	0	0	0
02	51	Öffentlich-rechtliche Leistungsentgelte	0	0	0
03	548-549	Kostensersatzleistungen und -erstattungen	0	0	0
04	52	Bestandsveränderungen und aktivierte Eigenleistungen	0	0	0
05	55	Steuern und steuerähnliche Erträge einschl. Erträge aus gesetzlichen Umlagen	0	0	0
06	547	Erträge aus Transferleistungen	0	0	0
07	540-543	Erträge aus Zuweisungen und Zuschüssen für lfd. Zwecke und allgemeine Umlagen	0	0	0
08	546	Erträge aus der Auflösung von Sonderposten aus Investitionszuweisungen, -zuschüssen und Investitionsbeiträgen	0	0	0
09	53	Sonstige ordentliche Erträge	0	0	0
10		Summe der ordentlichen Erträge (Nr. 1 bis 9)	0	0	0
		Ordentliche Aufwendungen			
11	62, 63, 640-643, 647-649, 65	Personalaufwendungen	0	0	0
12	644-646	Versorgungsaufwendungen	0	0	0
13	60, 61, 67-69	Aufwendungen für Sach- und Dienstleistungen	0	0	0
14	66	Abschreibungen	0	0	0
15	71	Aufwendungen für Zuweisungen und Zuschüsse sowie besondere Finanzaufwendungen	0	0	0
16	73	Steueraufwendungen einschl. Aufwendungen aus gesetzlichen Umlageverpflichtungen	0	0	0
17	72	Transferaufwendungen	0	0	0
18	70, 74, 76	Sonstige ordentliche Aufwendungen	0	0	0
19		Summe der ordentlichen Aufwendungen (Nr. 11 bis 18)	0	0	0
20		Verwaltungsergebnis (Nr. 10 ./ Nr. 19)	0	0	0
21	56, 57	Finanzerträge	0	0	0
22	77	Finanzaufwendungen	0	0	0
23		Finanzergebnis (Nr. 21 bis Nr. 22)	0	0	0
24		Ordentliches Ergebnis (Verwaltungsergebnis und Finanzergebnis Nr. 20 und Nr. 23)	0	0	0
25	59	Außerordentliche Erträge	0	0	0
26	79	Außerordentliche Aufwendungen	0	0	0
27		Außerordentliches Ergebnis (Nr. 25 ./ Nr. 26)	0	0	0
28		Jahresergebnis vor internen Leistungsbeziehungen (ordentliches Ergebnis und außerordentliches Ergebnis Nr. 24 und Nr. 27)	0	0	0
29		Erlöse der internen Leistungsbeziehungen	0	0	0
30		Kosten der internen Leistungsbeziehungen	0	0	0
31		Ergebnis der internen Leistungsbeziehungen	0	0	0
32		Jahresergebnis nach internen Leistungsbeziehungen	0	0	0

Teilfinanzhaushalt Produkt 511.01 Stadtplanung

Stadt Babenhausen

		Haushaltsansatz			Investitions- und Investitionsförderungsmaßnahmen		
Nr.	Bezeichnung	2026	Verpflichtungs-ermächtigungen	2025	Ergebnis des Jahresabschlusses 2024	Gesamtauszahlungsbedarf	davon bisher bereitgestellt
	Einzahlungen aus Investitionstätigkeit						
20	+ Einz. aus Investitionszuweis. und -zuschüssen sowie aus Investitionsbeiträgen						
21	+ Einz. aus Abgängen von Vermögensgegenständen des Sachanlagevermögens und des immateriellen Anlagevermögens						
22	+ Einz. aus Abgängen von Vermögensgegenständen des Finanzanlagevermögens						
	Einzahlungen aus Finanzierungstätigkeit						
31	+ Einz. aus der Aufnahme v. Krediten und wirtschaftlich vergleichbaren Vorgängen für Investitionen						
	Summe						
	Auszahlungen aus Investitionstätigkeit						
24	- Ausz. für den Erwerb von Grundstücken und Gebäuden					-2.139.900	-2.139.900
25	- Ausz. für Baumaßnahmen					-6.070.750	-6.070.750
26	- Ausz. für Investitionen in das sonstige Sachanlagevermögen und immaterielle Anlagevermögen					-107.450	-107.450
	davon: Ausz. aus gewährten Investitionszuweisungen und -zuschüssen					-31.531	-31.531
27	- Ausz. für Investitionen in das Finanzanlagevermögen						
	Auszahlungen aus Finanzierungstätigkeit						
32	- Ausz. für die Tilgung von Krediten und wirtschaftlich vergleichbaren Vorgängen für Investitionen						
	Summe					-8.318.100	-8.318.100
	Saldo (Einzahlungen ./ Auszahlungen)					-8.318.100	-8.318.100

Haushaltsplan 2026

Produktbeschreibung		
Stadt Babenhausen		
Budget	B 16 1600	Hochbau & Stadtplanung Hochbau & Stadtplanung
Produkt	511.02	Stadtplanung
Verantwortliche Organisationseinheit		Verantwortliche Person(en)
Fachbereich V Hochbau & Stadtplanung		Jürgen Deckarm
Pflichtaufgaben	Ja	
Kostenstelle	0901005 Städteplanung 0901006 Baulandentwicklung Sickenhofen 0901007 Baulandentwicklung Hergershausen	
Kurzbeschreibung	<p>Entwicklung der Vorbereitung von städtebaulichen und verkehrsplanerischen Aspekten für die Bauleitplanung und Verkehrsplanung</p> <p>Erstellung von städtebaulichen Konzepten und Rahmenplanungen</p> <p>Abschluss städtebaulicher Verträge</p> <p>Umwandlung und Entwicklung von Bauflächen</p> <p>Erarbeitung planungsrechtlicher Stellungnahmen zu Bauanträgen und Bauvoranfragen</p>	
Produktziele	Erfassung und Bewertung der Bedürfnisse der Stadt Babenhausen und der externen Anforderungen an die zukünftige Entwicklung der Stadt als Basis für eine verantwortungsvolle ganzheitliche und nachhaltige Stadtplanung	
Kennzahlen	<p>Gemarkungsgröße: 67 km²</p> <p>Zahl der Stadtteile: 6</p> <p>Einwohner gesamt: 16.920 zum 31.12.2021</p> <p>Prozentuale Anteile der Altersgruppen am 31.12.2021</p> <ul style="list-style-type: none"> - 0 bis 10 Jahre: 10,5% - 10 bis 20 Jahre: 9,7% - 20 bis 30 Jahre: 11,4% - 30 bis 40 Jahre: 12,9% - 40 bis 50 Jahre: 11,6% - 50 bis 60 Jahre: 16,5% - 60 bis 70 Jahre: 12,5% - 70 bis 80 Jahre: 8,7% - 80 bis 90 Jahre: 5,3% - 90 Jahre und älter: 0,9% <p>Strukturdaten: Wohn- und Gewerbeflächen</p> <ul style="list-style-type: none"> - Wohnfläche: 2.600.000 m² - Gewerbefläche: 1.800.000 m² 	

Teilergebnishaushalt Produkt 511.02 Stadtplanung

Stadt Babenhausen

			Haushaltsansatz		
Nr.	Konten	Bezeichnung	2026	2025	Ergebnis des Jahresabschlusses 2024
		Ordentliche Erträge			
01	50	Privatrechtliche Leistungsentgelte	0	0	0
02	51	Öffentlich-rechtliche Leistungsentgelte	0	0	0
03	548-549	Kostensersatzleistungen und -erstattungen	0	0	0
04	52	Bestandsveränderungen und aktivierte Eigenleistungen	0	0	0
05	55	Steuern und steuerähnliche Erträge einschl. Erträge aus gesetzlichen Umlagen	0	0	0
06	547	Erträge aus Transferleistungen	0	0	0
07	540-543	Erträge aus Zuweisungen und Zuschüssen für lfd. Zwecke und allgemeine Umlagen	0	0	0
08	546	Erträge aus der Auflösung von Sonderposten aus Investitionszuweisungen, -zuschüssen und Investitionsbeiträgen	-3.153	-3.153	-3.153
09	53	Sonstige ordentliche Erträge	0	0	0
10		Summe der ordentlichen Erträge (Nr. 1 bis 9)	-3.153	-3.153	-3.153
		Ordentliche Aufwendungen			
11	62, 63, 640-643, 647-649, 65	Personalaufwendungen	0	0	3.903
12	644-646	Versorgungsaufwendungen	0	0	0
13	60, 61, 67-69	Aufwendungen für Sach- und Dienstleistungen	270.342	270.342	212.620
14	66	Abschreibungen	9.021	9.021	9.021
15	71	Aufwendungen für Zuweisungen und Zuschüsse sowie besondere Finanzaufwendungen	0	0	0
16	73	Steueraufwendungen einschl. Aufwendungen aus gesetzlichen Umlageverpflichtungen	0	0	0
17	72	Transferaufwendungen	0	0	0
18	70, 74, 76	Sonstige ordentliche Aufwendungen	0	0	0
19		Summe der ordentlichen Aufwendungen (Nr. 11 bis 18)	279.363	279.363	225.544
20		Verwaltungsergebnis (Nr. 10 ./ Nr. 19)	276.210	276.210	222.391
21	56, 57	Finanzerträge	0	0	0
22	77	Finanzaufwendungen	0	0	0
23		Finanzergebnis (Nr. 21 bis Nr. 22)	0	0	0
24		Ordentliches Ergebnis (Verwaltungsergebnis und Finanzergebnis Nr. 20 und Nr. 23)	276.210	276.210	222.391
25	59	Außerordentliche Erträge	0	0	0
26	79	Außerordentliche Aufwendungen	0	0	12.089
27		Außerordentliches Ergebnis (Nr. 25 ./ Nr. 26)	0	0	12.089
28		Jahresergebnis vor internen Leistungsbeziehungen (ordentliches Ergebnis und außerordentliches Ergebnis Nr. 24 und Nr. 27)	276.210	276.210	234.480
29		Erlöse der internen Leistungsbeziehungen	0	0	0
30		Kosten der internen Leistungsbeziehungen	3.000	3.000	3.612
31		Ergebnis der internen Leistungsbeziehungen	3.000	3.000	3.612
32		Jahresergebnis nach internen Leistungsbeziehungen	279.210	279.210	238.092

Teilfinanzhaushalt Produkt 511.02 Stadtplanung

Stadt Babenhausen

		Haushaltsansatz			Investitions- und Investitionsförderungsmaßnahmen		
Nr.	Bezeichnung	2026	Verpflichtungs-ermächtigungen	2025	Ergebnis des Jahresabschlusses 2024	Gesamtauszahlungsbedarf	davon bisher bereitgestellt
	Einzahlungen aus Investitionstätigkeit						
20	+ Einz. aus Investitionszuweis. und -zuschüssen sowie aus Investitionsbeiträgen						
21	+ Einz. aus Abgängen von Vermögensgegenständen des Sachanlagevermögens und des immateriellen Anlagevermögens						
22	+ Einz. aus Abgängen von Vermögensgegenständen des Finanzanlagevermögens						
	Einzahlungen aus Finanzierungstätigkeit						
31	+ Einz. aus der Aufnahme v. Krediten und wirtschaftlich vergleichbaren Vorgängen für Investitionen						
	Summe						
	Auszahlungen aus Investitionstätigkeit						
24	- Ausz. für den Erwerb von Grundstücken und Gebäuden						
25	- Ausz. für Baumaßnahmen						
26	- Ausz. für Investitionen in das sonstige Sachanlagevermögen und immaterielle Anlagevermögen davon: Ausz. aus gewährten Investitionszuweisungen und -zuschüssen					-22.100	-22.100
27	- Ausz. für Investitionen in das Finanzanlagevermögen						
	Auszahlungen aus Finanzierungstätigkeit						
32	- Ausz. für die Tilgung von Krediten und wirtschaftlich vergleichbaren Vorgängen für Investitionen						
	Summe					-22.100	-22.100
	Saldo (Einzahlungen ./ Auszahlungen)					-22.100	-22.100

Haushaltsplan 2026

Produktbeschreibung		
Stadt Babenhausen		
Budget	B 16 1600	Hochbau & Stadtplanung Hochbau & Stadtplanung
Produkt	521.02	Bauen und Wohnen
Verantwortliche Organisationseinheit		Verantwortliche Person(en)
Fachbereich V Hochbau & Stadtplanung		Jürgen Deckarm
Pflichtaufgaben	Ja	
Kostenstelle	0901008 Verwaltung Hochbau	
Kurzbeschreibung	Öffentlich-rechtliche Verwaltungsarbeiten und Tätigkeiten von Vermietung und Verpachtung von Wohnungen, städtischer Hallen, Gastronomie und sonstigen Pachtflächen sowie sämtlicher Bearbeitung aller im Hochbau anfallenden allgemeinen Tätigkeiten	
Produktziele	Koordination von geordneten, korrekten und zügigen Abläufen aller Tätigkeiten	

Teilergebnishaushalt Produkt 521.02 Bauen und Wohnen

Stadt Babenhausen

Nr.	Konten	Bezeichnung	Haushaltsansatz		Ergebnis des Jahresabschlusses 2024
			2026	2025	
		Ordentliche Erträge			
01	50	Privatrechtliche Leistungsentgelte	0	0	0
02	51	Öffentlich-rechtliche Leistungsentgelte	-6.000	-5.000	-6.600
03	548-549	Kostensersatzleistungen und -erstattungen	0	0	-525
04	52	Bestandsveränderungen und aktivierte Eigenleistungen	0	0	0
05	55	Steuern und steuerähnliche Erträge einschl. Erträge aus gesetzlichen Umlagen	0	0	0
06	547	Erträge aus Transferleistungen	0	0	0
07	540-543	Erträge aus Zuweisungen und Zuschüssen für lfd. Zwecke und allgemeine Umlagen	0	0	0
08	546	Erträge aus der Auflösung von Sonderposten aus Investitionszuweisungen, -zuschüssen und Investitionsbeiträgen	0	0	0
09	53	Sonstige ordentliche Erträge	0	0	0
10		Summe der ordentlichen Erträge (Nr. 1 bis 9)	-6.000	-5.000	-7.125
		Ordentliche Aufwendungen			
11	62, 63, 640-643, 647-649, 65	Personalaufwendungen	0	0	0
12	644-646	Versorgungsaufwendungen	0	0	0
13	60, 61, 67-69	Aufwendungen für Sach- und Dienstleistungen	76.267	76.267	30.693
14	66	Abschreibungen	366	0	0
15	71	Aufwendungen für Zuweisungen und Zuschüsse sowie besondere Finanzaufwendungen	0	0	0
16	73	Steueraufwendungen einschl. Aufwendungen aus gesetzlichen Umlageverpflichtungen	0	0	0
17	72	Transferaufwendungen	0	0	0
18	70, 74, 76	Sonstige ordentliche Aufwendungen	90	0	86
19		Summe der ordentlichen Aufwendungen (Nr. 11 bis 18)	76.723	76.267	30.779
20		Verwaltungsergebnis (Nr. 10 ./ Nr. 19)	70.723	71.267	23.654
21	56, 57	Finanzerträge	0	0	0
22	77	Finanzaufwendungen	0	0	0
23		Finanzergebnis (Nr. 21 bis Nr. 22)	0	0	0
24		Ordentliches Ergebnis (Verwaltungsergebnis und Finanzergebnis Nr. 20 und Nr. 23)	70.723	71.267	23.654
25	59	Außerordentliche Erträge	0	0	0
26	79	Außerordentliche Aufwendungen	0	0	0
27		Außerordentliches Ergebnis (Nr. 25 ./ Nr. 26)	0	0	0
28		Jahresergebnis vor internen Leistungsbeziehungen (ordentliches Ergebnis und außerordentliches Ergebnis Nr. 24 und Nr. 27)	70.723	71.267	23.654
29		Erlöse der internen Leistungsbeziehungen	0	0	0
30		Kosten der internen Leistungsbeziehungen	2.000	2.000	5.155
31		Ergebnis der internen Leistungsbeziehungen	2.000	2.000	5.155
32		Jahresergebnis nach internen Leistungsbeziehungen	72.723	73.267	28.809

Teilfinanzhaushalt Produkt 521.02 Bauen und Wohnen

Stadt Babenhausen

		Haushaltsansatz			Investitions- und Investitionsförderungsmaßnahmen		
Nr.	Bezeichnung	2026	Verpflichtungs-ermächtigungen	2025	Ergebnis des Jahresabschlusses 2024	Gesamtauszahlungsbedarf	davon bisher bereitgestellt
	Einzahlungen aus Investitionstätigkeit						
20	+ Einz. aus Investitionszuweis. und -zuschüssen sowie aus Investitionsbeiträgen						
21	+ Einz. aus Abgängen von Vermögensgegenständen des Sachanlagevermögens und des immateriellen Anlagevermögens						
22	+ Einz. aus Abgängen von Vermögensgegenständen des Finanzanlagevermögens						
	Einzahlungen aus Finanzierungstätigkeit						
31	+ Einz. aus der Aufnahme v. Krediten und wirtschaftlich vergleichbaren Vorgängen für Investitionen						
	Summe						
	Auszahlungen aus Investitionstätigkeit						
24	- Ausz. für den Erwerb von Grundstücken und Gebäuden						
25	- Ausz. für Baumaßnahmen						
26	- Ausz. für Investitionen in das sonstige Sachanlagevermögen und immaterielle Anlagevermögen davon: Ausz. aus gewährten Investitionszuweisungen und -zuschüssen						
27	- Ausz. für Investitionen in das Finanzanlagevermögen						
	Auszahlungen aus Finanzierungstätigkeit						
32	- Ausz. für die Tilgung von Krediten und wirtschaftlich vergleichbaren Vorgängen für Investitionen						
	Summe						
	Saldo (Einzahlungen ./ Auszahlungen)						

Haushaltsplan 2026

Produktbeschreibung		
Stadt Babenhausen		
Budget	B 16 1600	Hochbau & Stadtplanung Hochbau & Stadtplanung
Produkt	111.09	Immobilien GM
Verantwortliche Organisationseinheit		Verantwortliche Person(en)
Fachbereich V Hochbau & Stadtplanung		Jürgen Deckarm
Pflichtaufgaben	Ja	
Kostenstelle	1800010 Allg.Verw. Immobilien 1800011 Immobilien Allgemein 1801001 Rathaus 1804001 Hallen Allgemein 1804010 Stadthalle Babenhausen 1804011 Jugendclub Stadthalle Babenhausen 1804012 Stadtmühle Babenhausen 1804013 Wasserkraftanlage Stadtmühle 1804020 MZH Sickenhofen 1804030 Bürgerhaus Hergershausen 1804050 Markwaldhalle Langstadt 1804060 MZH Harreshausen 1805010 Restaurant Stadthalle mit Wohnung 1805012 Restaurant Zur Stadtmühle 1805030 Restaurant Bürgerhaus Hergershausen 1807001 Funkmasten 1807012 SPD-Haus 1807041 Grillhütte und WC, Harpertshausen 1807052 Lagerhaus Harpertshausen, Langstädter Str. 13 1808003 Am Hexenturm 6 (Stadtmühle) Wohnraum 1808006 Fahrstr. 48 1808007 Fahrstr. 50 1808014 Sackgasse 23 1808019 Seligenstädter Str. 23 1808020 Bahnhofvorplatz Langstadt, Kleestädter Straße 1808034 Bürgerhausstr. 4, Hergershausen	
Kurzbeschreibung	Zentrale Aufgabenwahrnehmung von technischen, infrastrukturellen und kaufmännischen Gebäudemanagementleistungen in allen Lebenszyklusphasen für das bebaute Grundvermögen	
Produktziele	<ul style="list-style-type: none"> - Planung und Bau von Neu-, Um- und Erweiterungsbauten, Modernisierungen und Sanierungen gemäß dem Leistungsbild der HOAI - Rückbau, Abbruch und Entsorgung von Gebäuden und technischen Einrichtungen - Beratung bei Bewertungen und Stellungnahmen im Rahmen kommunaler Investitionsfördermaßnahmen - Unterhaltung und Instandhaltung von Gebäuden, Sportstätten u.a. einschließlich aller mit dem Gebäude verbundener technischer Anlagen nach DIN - Aufbau eines Energie-Controlling-Systems/ Einrichtung einer Energiedatenbank und regelmäßige Auswertung der Verbrauchsdaten - Erstellen von Prioritätenkatalogen und Berichten, Entwicklung ökologischer Standards für kommunale Gebäude und Anlagen - Planung, Durchführung, Vergabe und Optimierung der Gebäudereinigung - Abschluss, Verwaltung und Aufhebung von Verträgen für städtische Gebäude - Verwaltung sonstiger Nutzungsrechte 	
Kennzahlen	Mögliche Kennzahlen Bruttogeschossfläche (BGF) in qm Bauunterhaltung in Euro je qm BGF Bauunterhaltung in % KGSt-Richtwertes rd.	

Teilergebnishaushalt Produkt 111.09 Immobilien GM

Stadt Babenhausen

			Haushaltsansatz		
Nr.	Konten	Bezeichnung	2026	2025	Ergebnis des Jahresabschlusses 2024
		Ordentliche Erträge			
01	50	Privatrechtliche Leistungsentgelte	-90.000	-75.000	-89.765
02	51	Öffentlich-rechtliche Leistungsentgelte	0	0	-1.910
03	548-549	Kostensersatzleistungen und -erstattungen	-25.000	0	0
04	52	Bestandsveränderungen und aktivierte Eigenleistungen	-10.000	-15.000	-5.055
05	55	Steuern und steuerähnliche Erträge einschl. Erträge aus gesetzlichen Umlagen	0	0	0
06	547	Erträge aus Transferleistungen	0	0	0
07	540-543	Erträge aus Zuweisungen und Zuschüssen für lfd. Zwecke und allgemeine Umlagen	0	0	0
08	546	Erträge aus der Auflösung von Sonderposten aus Investitionszuweisungen, -zuschüssen und Investitionsbeiträgen	-80.745	-80.745	-80.735
09	53	Sonstige ordentliche Erträge	-165.500	-87.500	-126.596
10		Summe der ordentlichen Erträge (Nr. 1 bis 9)	-371.245	-258.245	-304.061
		Ordentliche Aufwendungen			
11	62, 63, 640-643, 647-649, 65	Personalaufwendungen	885.319	833.930	729.749
12	644-646	Versorgungsaufwendungen	59.293	59.870	50.510
13	60, 61, 67-69	Aufwendungen für Sach- und Dienstleistungen	1.415.966	1.415.967	518.641
14	66	Abschreibungen	408.893	379.241	386.011
15	71	Aufwendungen für Zuweisungen und Zuschüsse sowie besondere Finanzaufwendungen	0	0	0
16	73	Steueraufwendungen einschl. Aufwendungen aus gesetzlichen Umlageverpflichtungen	0	0	0
17	72	Transferaufwendungen	0	0	0
18	70, 74, 76	Sonstige ordentliche Aufwendungen	0	0	0
19		Summe der ordentlichen Aufwendungen (Nr. 11 bis 18)	2.769.471	2.689.008	1.684.911
20		Verwaltungsergebnis (Nr. 10 ./ Nr. 19)	2.398.226	2.430.763	1.380.850
21	56, 57	Finanzerträge	0	0	0
22	77	Finanzaufwendungen	62.647	15.061	18.545
23		Finanzergebnis (Nr. 21 bis Nr. 22)	62.647	15.061	18.545
24		Ordentliches Ergebnis (Verwaltungsergebnis und Finanzergebnis Nr. 20 und Nr. 23)	2.460.873	2.445.824	1.399.395
25	59	Außerordentliche Erträge	0	0	0
26	79	Außerordentliche Aufwendungen	0	0	1.864
27		Außerordentliches Ergebnis (Nr. 25 ./ Nr. 26)	0	0	1.864
28		Jahresergebnis vor internen Leistungsbeziehungen (ordentliches Ergebnis und außerordentliches Ergebnis Nr. 24 und Nr. 27)	2.460.873	2.445.824	1.401.259
29		Erlöse der internen Leistungsbeziehungen	-777.305	-712.300	-524.982
30		Kosten der internen Leistungsbeziehungen	608.430	485.350	671.390
31		Ergebnis der internen Leistungsbeziehungen	-168.875	-226.950	146.408
32		Jahresergebnis nach internen Leistungsbeziehungen	2.291.998	2.218.874	1.547.667

Teilfinanzhaushalt Produkt 111.09 Immobilien GM							
Stadt Babenhausen							
		Haushaltsansatz			Investitions- und Investitionsförderungsmaßnahmen		
Nr.	Bezeichnung	2026	Verpflichtungs-ermächtigungen	2025	Ergebnis des Jahresabschlusses 2024	Gesamtauszahlungsbedarf	davon bisher bereitgestellt
	Einzahlungen aus Investitionstätigkeit						
20	+ Einz. aus Investitionszuweis. und -zuschüssen sowie aus Investitionsbeiträgen	31.934		31.934	31.934		
21	+ Einz. aus Abgängen von Vermögensgegenständen des Sachanlagevermögens und des immateriellen Anlagevermögens						
22	+ Einz. aus Abgängen von Vermögensgegenständen des Finanzanlagevermögens						
	Einzahlungen aus Finanzierungstätigkeit						
31	+ Einz. aus der Aufnahme v. Krediten und wirtschaftlich vergleichbaren Vorgängen für Investitionen						
	Summe	31.934		31.934	31.934		
	Auszahlungen aus Investitionstätigkeit						
24	- Ausz. für den Erwerb von Grundstücken und Gebäuden	-400.000			-11.315	-2.095.000	-2.095.000
25	- Ausz. für Baumaßnahmen	-725.000		-200.000		-5.411.500	-3.682.500
26	- Ausz. für Investitionen in das sonstige Sachanlagevermögen und immaterielle Anlagevermögen davon: Ausz. aus gewährten Investitionszuweisungen und -zuschüssen	-46.000		-16.000	-181.990	-603.000	-555.000
27	- Ausz. für Investitionen in das Finanzanlagevermögen						
	Auszahlungen aus Finanzierungstätigkeit						
32	- Ausz. für die Tilgung von Krediten und wirtschaftlich vergleichbaren Vorgängen für Investitionen	-211.238		-176.658	-230.046	-2.699.219	-2.109.019
	Summe	-1.382.238		-392.658	-423.351	-10.808.719	-8.441.519
	Saldo (Einzahlungen ./ Auszahlungen)	-1.350.304		-360.724	-391.417	-10.808.719	-8.441.519

Haushaltsplan 2026

Investitionen Produkt 111.09 Immobilien GM

Stadt Babenhausen

Nr. Bezeichnung	Jahres- ergebnis 2024	Ansatz 2025	Ansatz 2026	Finanzplan 2027	Finanzplan 2028	Finanzplan 2029
1800011-02 Immobilien allgem. GWG 26 26 Ausz.f.Invest.i.d.sonst.Sachanl.vermögen		-1.000,00 -1.000,00	-1.000,00 -1.000,00	-1.000,00 -1.000,00	-1.000,00 -1.000,00	-1.000,00 -1.000,00
1800011-03 Immobilien BGA 26 26 Ausz.f.Invest.i.d.sonst.Sachanl.vermögen		-15.000,00 -15.000,00	-45.000,00 -45.000,00	-15.000,00 -15.000,00	-15.000,00 -15.000,00	-15.000,00 -15.000,00
1800011-99 Tilgung von Krediten -Kreditmarkt Immobilien	-198.111,46	-144.723,53	-179.303,64	-177.637,00	-159.158,89	-157.601,70
20 20 Einz.a.Inv.zuw.u.-zusch.s.a.Inv.beitr.	31.934,11	31.934,11	31.934,00	31.934,00	31.934,11	31.934,11
31 32 Ausz.f.d.Tilg.v.Kred.u.inn.Darl.. wirtschaftl.	-230.045,57	-176.657,64	-211.237,64	-209.571,00	-191.093,00	-189.535,81
1801001-01 Rathaus BGA 26 26 Ausz.f.Invest.i.d.sonst.Sachanl.vermögen	-86.941,61 -86.941,61					
1801001-02 Rathaus GWG 26 26 Ausz.f.Invest.i.d.sonst.Sachanl.vermögen	-6.328,12 -6.328,12					
1801001-03 Rathaus Sanierung 25 25 Auszahlungen für Baumaßnahmen 26 26 Ausz.f.Invest.i.d.sonst.Sachanl.vermögen	-24.432,43 -24.432,43		-50.000,00 -50.000,00	-200.000,00 -200.000,00		
1801001-04 Klimatisierung DG und Kasse 24 24 Ausz.f.d.Erwerb v.Grundstücken u.Gebäuden	-3.795,58 -3.795,58					
1804010-02 Sanierung/Neubau Stadthalle 24 24 Ausz.f.d.Erwerb v.Grundstücken u.Gebäuden			-400.000,00 -400.000,00			
1804012-02 Stadtmühle BGA 24 24 Ausz.f.d.Erwerb v.Grundstücken u.Gebäuden	-7.519,10 -7.519,10					
1804020-98 Mehrzweckhalle Sickenhofen BGA 26 26 Ausz.f.Invest.i.d.sonst.Sachanl.vermögen	-35.701,19 -35.701,19					
1804030-04 Sanierung Bürgerhaus Hergershausen 25 25 Auszahlungen für Baumaßnahmen			-525.000,00 -525.000,00	-1.000.000,00 -1.000.000,00	-379.000,00 -379.000,00	
1804050-01 BGA Markwaldhalle 26 26 Ausz.f.Invest.i.d.sonst.Sachanl.vermögen	-28.586,18 -28.586,18					
1804060-02 Sanierung MZH Harreshausen 25 25 Auszahlungen für Baumaßnahmen		-200.000,00 -200.000,00	-150.000,00 -150.000,00	-150.000,00 -150.000,00		

Erläuterungen

Rathaus Sanierung

1801001-03

Für die Planung und Durchführung der Klimatisierung des Sitzungssaales werden ab dem Haushalt 2026 rd. 250.000 Euro eingeplant.

Sanierung/Neubau Stadthalle

1804010-02

Für die Sanierung der Stadthalle werden lt. Beschluss der Stadtverordneten vom 04.09.25 rd. 400.000 Euro eingeplant

Sanierung Bürgerhaus Hergershausen

1804030-04

Für die Sanierung der Halle in Hergershausen werden für die nächsten Jahre insgesamt 2,0 Mio. Euro eingestellt.

Sanierung MZH Harreshausen

1804060-02

Die Halle in Harreshausen zeigt gravierende Mängel auf und soll grundlegend saniert werden, damit diese wieder genutzt werden kann. Hierfür werden in 2026 um im Jahr 2027 jeweils 150.000€ eingestellt.

Haushaltsplan 2026

Produktbeschreibung		
Stadt Babenhausen		
Budget	B 16 1600	Hochbau & Stadtplanung Hochbau & Stadtplanung
Produkt	111.10	Bauhof GM
Verantwortliche Organisationseinheit		Verantwortliche Person(en)
Fachbereich V Hochbau & Stadtplanung		Jürgen Deckarm
Pflichtaufgaben	Ja	
Kostenstelle	1809400 Gebäude Bauhof 1809400 Gebäude Bauhof	
Kurzbeschreibung	Zentrale Aufgabenwahrnehmung von technischen, infrastrukturellen und kaufmännischen Gebäudemanagementleistungen in allen Lebenszyklusphasen für das bebaute Grundvermögen	

Teilergebnishaushalt Produkt 111.10 Bauhof GM

Stadt Babenhausen

		Haushaltsansatz			
Nr.	Konten	Bezeichnung	2026	2025	Ergebnis des Jahresabschlusses 2024
		Ordentliche Erträge			
01	50	Privatrechtliche Leistungsentgelte	0	0	0
02	51	Öffentlich-rechtliche Leistungsentgelte	0	0	0
03	548-549	Kostensersatzleistungen und -erstattungen	0	0	0
04	52	Bestandsveränderungen und aktivierte Eigenleistungen	0	0	-264
05	55	Steuern und steuerähnliche Erträge einschl. Erträge aus gesetzlichen Umlagen	0	0	0
06	547	Erträge aus Transferleistungen	0	0	0
07	540-543	Erträge aus Zuweisungen und Zuschüssen für lfd. Zwecke und allgemeine Umlagen	0	0	0
08	546	Erträge aus der Auflösung von Sonderposten aus Investitionszuweisungen, -zuschüssen und Investitionsbeiträgen	-146	-146	-146
09	53	Sonstige ordentliche Erträge	0	0	0
10		Summe der ordentlichen Erträge (Nr. 1 bis 9)	-146	-146	-410
		Ordentliche Aufwendungen			
11	62, 63, 640-643, 647-649, 65	Personalaufwendungen	0	0	0
12	644-646	Versorgungsaufwendungen	0	0	0
13	60, 61, 67-69	Aufwendungen für Sach- und Dienstleistungen	0	0	34.561
14	66	Abschreibungen	13.126	12.595	13.152
15	71	Aufwendungen für Zuweisungen und Zuschüsse sowie besondere Finanzaufwendungen	0	0	0
16	73	Steueraufwendungen einschl. Aufwendungen aus gesetzlichen Umlageverpflichtungen	0	0	0
17	72	Transferaufwendungen	0	0	0
18	70, 74, 76	Sonstige ordentliche Aufwendungen	0	0	0
19		Summe der ordentlichen Aufwendungen (Nr. 11 bis 18)	13.126	12.595	47.713
20		Verwaltungsergebnis (Nr. 10 ./ Nr. 19)	12.980	12.449	47.303
21	56, 57	Finanzerträge	0	0	0
22	77	Finanzaufwendungen	0	0	0
23		Finanzergebnis (Nr. 21 bis Nr. 22)	0	0	0
24		Ordentliches Ergebnis (Verwaltungsergebnis und Finanzergebnis Nr. 20 und Nr. 23)	12.980	12.449	47.303
25	59	Außerordentliche Erträge	0	0	0
26	79	Außerordentliche Aufwendungen	0	0	0
27		Außerordentliches Ergebnis (Nr. 25 ./ Nr. 26)	0	0	0
28		Jahresergebnis vor internen Leistungsbeziehungen (ordentliches Ergebnis und außerordentliches Ergebnis Nr. 24 und Nr. 27)	12.980	12.449	47.303
29		Erlöse der internen Leistungsbeziehungen	-70.000	0	-66.449
30		Kosten der internen Leistungsbeziehungen	95.000	25.000	19.147
31		Ergebnis der internen Leistungsbeziehungen	25.000	25.000	-47.302
32		Jahresergebnis nach internen Leistungsbeziehungen	37.980	37.449	1

Teilfinanzhaushalt Produkt 111.10 Bauhof GM

Stadt Babenhausen

		Haushaltsansatz			Investitions- und Investitionsförderungsmaßnahmen		
Nr.	Bezeichnung	2026	Verpflichtungsermächtigungen	2025	Ergebnis des Jahresabschlusses 2024	Gesamtauszahlungsbedarf	davon bisher bereitgestellt
	Einzahlungen aus Investitionstätigkeit						
20	+ Einz. aus Investitionszuweis. und -zuschüssen sowie aus Investitionsbeiträgen						
21	+ Einz. aus Abgängen von Vermögensgegenständen des Sachanlagevermögens und des immateriellen Anlagevermögens						
22	+ Einz. aus Abgängen von Vermögensgegenständen des Finanzanlagevermögens						
	Einzahlungen aus Finanzierungstätigkeit						
31	+ Einz. aus der Aufnahme v. Krediten und wirtschaftlich vergleichbaren Vorgängen für Investitionen						
	Summe						
	Auszahlungen aus Investitionstätigkeit						
24	- Ausz. für den Erwerb von Grundstücken und Gebäuden						
25	- Ausz. für Baumaßnahmen				-7.496	-50.000	-50.000
26	- Ausz. für Investitionen in das sonstige Sachanlagevermögen und immaterielle Anlagevermögen davon: Ausz. aus gewährten Investitionszuweisungen und -zuschüssen						
27	- Ausz. für Investitionen in das Finanzanlagevermögen						
	Auszahlungen aus Finanzierungstätigkeit						
32	- Ausz. für die Tilgung von Krediten und wirtschaftlich vergleichbaren Vorgängen für Investitionen						
	Summe				-7.496	-50.000	-50.000
	Saldo (Einzahlungen ./ Auszahlungen)				-7.496	-50.000	-50.000

Haushaltsplan 2026

Investitionen Produkt 111.10 Bauhof GM

Stadt Babenhausen

Nr. Bezeichnung	Jahres- ergebnis 2024	Ansatz 2025	Ansatz 2026	Finanzplan 2027	Finanzplan 2028	Finanzplan 2029
1809400-01 Damenumkleide Bauhof 25 25 Auszahlungen für Baumaßnahmen	-7.495,96 -7.495,96					

Haushaltsplan 2026

Produktbeschreibung		
Stadt Babenhausen		
Budget	B 16 1600	Hochbau & Stadtplanung Hochbau & Stadtplanung
Produkt	122.06	Obdachlosenunterkünfte GM
Verantwortliche Organisationseinheit		Verantwortliche Person(en)
Fachbereich V Hochbau & Stadtplanung		Jürgen Deckarm
Pflichtaufgaben	Ja	
Kostenstelle	1808005 Aschaffenburger Str. 32	
Kurzbeschreibung	Zentrale Aufgabenwahrnehmung von technischen, infrastrukturellen und kaufmännischen Gebäudemanagementleistungen in allen Lebenszyklusphasen für das bebaute Grundvermögen	

Teilergebnishaushalt Produkt 122.06 Obdachlosenunterkünfte GM

Stadt Babenhausen

			Haushaltsansatz		
Nr.	Konten	Bezeichnung	2026	2025	Ergebnis des Jahresabschlusses 2024
		Ordentliche Erträge			
01	50	Privatrechtliche Leistungsentgelte	0	0	0
02	51	Öffentlich-rechtliche Leistungsentgelte	0	0	0
03	548-549	Kostensersatzleistungen und -erstattungen	0	0	0
04	52	Bestandsveränderungen und aktivierte Eigenleistungen	0	0	0
05	55	Steuern und steuerähnliche Erträge einschl. Erträge aus gesetzlichen Umlagen	0	0	0
06	547	Erträge aus Transferleistungen	0	0	0
07	540-543	Erträge aus Zuweisungen und Zuschüssen für lfd. Zwecke und allgemeine Umlagen	0	0	0
08	546	Erträge aus der Auflösung von Sonderposten aus Investitionszuweisungen, -zuschüssen und Investitionsbeiträgen	0	0	0
09	53	Sonstige ordentliche Erträge	0	0	0
10		Summe der ordentlichen Erträge (Nr. 1 bis 9)	0	0	0
		Ordentliche Aufwendungen			
11	62, 63, 640-643, 647-649, 65	Personalaufwendungen	0	0	0
12	644-646	Versorgungsaufwendungen	0	0	0
13	60, 61, 67-69	Aufwendungen für Sach- und Dienstleistungen	0	0	36.212
14	66	Abschreibungen	14.972	14.972	14.989
15	71	Aufwendungen für Zuweisungen und Zuschüsse sowie besondere Finanzaufwendungen	0	0	0
16	73	Steueraufwendungen einschl. Aufwendungen aus gesetzlichen Umlageverpflichtungen	0	0	0
17	72	Transferaufwendungen	0	0	0
18	70, 74, 76	Sonstige ordentliche Aufwendungen	0	0	0
19		Summe der ordentlichen Aufwendungen (Nr. 11 bis 18)	14.972	14.972	51.200
20		Verwaltungsergebnis (Nr. 10 ./ Nr. 19)	14.972	14.972	51.200
21	56, 57	Finanzerträge	0	0	0
22	77	Finanzaufwendungen	0	0	0
23		Finanzergebnis (Nr. 21 bis Nr. 22)	0	0	0
24		Ordentliches Ergebnis (Verwaltungsergebnis und Finanzergebnis Nr. 20 und Nr. 23)	14.972	14.972	51.200
25	59	Außerordentliche Erträge	0	0	0
26	79	Außerordentliche Aufwendungen	0	0	2.780
27		Außerordentliches Ergebnis (Nr. 25 ./ Nr. 26)	0	0	2.780
28		Jahresergebnis vor internen Leistungsbeziehungen (ordentliches Ergebnis und außerordentliches Ergebnis Nr. 24 und Nr. 27)	14.972	14.972	53.980
29		Erlöse der internen Leistungsbeziehungen	0	0	-69.558
30		Kosten der internen Leistungsbeziehungen	16.000	9.000	15.578
31		Ergebnis der internen Leistungsbeziehungen	16.000	9.000	-53.980
32		Jahresergebnis nach internen Leistungsbeziehungen	30.972	23.972	0

Teilfinanzhaushalt Produkt 122.06 Obdachlosenunterkünfte GM

Stadt Babenhausen

		Haushaltsansatz			Investitions- und Investitionsförderungsmaßnahmen		
Nr.	Bezeichnung	2026	Verpflichtungs-ermächtigungen	2025	Ergebnis des Jahresabschlusses 2024	Gesamtauszahlungsbedarf	davon bisher bereitgestellt
	Einzahlungen aus Investitionstätigkeit						
20	+ Einz. aus Investitionszuweis. und -zuschüssen sowie aus Investitionsbeiträgen						
21	+ Einz. aus Abgängen von Vermögensgegenständen des Sachanlagevermögens und des immateriellen Anlagevermögens						
22	+ Einz. aus Abgängen von Vermögensgegenständen des Finanzanlagevermögens						
	Einzahlungen aus Finanzierungstätigkeit						
31	+ Einz. aus der Aufnahme v. Krediten und wirtschaftlich vergleichbaren Vorgängen für Investitionen						
	Summe						
	Auszahlungen aus Investitionstätigkeit						
24	- Ausz. für den Erwerb von Grundstücken und Gebäuden						
25	- Ausz. für Baumaßnahmen						
26	- Ausz. für Investitionen in das sonstige Sachanlagevermögen und immaterielle Anlagevermögen davon: Ausz. aus gewährten Investitionszuweisungen und -zuschüssen						
27	- Ausz. für Investitionen in das Finanzanlagevermögen						
	Auszahlungen aus Finanzierungstätigkeit						
32	- Ausz. für die Tilgung von Krediten und wirtschaftlich vergleichbaren Vorgängen für Investitionen						
	Summe						
	Saldo (Einzahlungen ./ Auszahlungen)						

Haushaltsplan 2026

Produktbeschreibung		
Stadt Babenhausen		
Budget	B 16 1600	Hochbau & Stadtplanung Hochbau & Stadtplanung
Produkt	126.03	Feuerwehr GM
Verantwortliche Organisationseinheit		Verantwortliche Person(en)
Fachbereich V Hochbau & Stadtplanung		Jürgen Deckarm
Pflichtaufgaben	Ja	
Kostenstelle	1803001 Feuerwehr Allgemein 1803010 FF Babenhausen, Seligenstädter Str. 23a 1803020 FF Sickenhofen, Ernst-Ludwig-Str. 7a 1803030 FF Hergershausen, Bahnhofstr. 24a 1803040 FF Harpertshausen, Kirchstr. 13 1803050 FF Langstadt, Breuberger Weg 36 1803060 FF Harreshausen, Schulstr. 18	
Kurzbeschreibung	Zentrale Aufgabenwahrnehmung von technischen, infrastrukturellen und kaufmännischen Gebäudemanagementleistungen in allen Lebenszyklusphasen für das bebaute Grundvermögen	

Teilergebnishaushalt Produkt 126.03 Feuerwehr GM

Stadt Babenhausen

Nr.	Konten	Bezeichnung	Haushaltsansatz		Ergebnis des Jahresabschlusses 2024
			2026	2025	
		Ordentliche Erträge			
01	50	Privatrechtliche Leistungsentgelte	0	0	-560
02	51	Öffentlich-rechtliche Leistungsentgelte	0	0	0
03	548-549	Kostensersatzleistungen und -erstattungen	0	0	0
04	52	Bestandsveränderungen und aktivierte Eigenleistungen	0	0	0
05	55	Steuern und steuerähnliche Erträge einschl. Erträge aus gesetzlichen Umlagen	0	0	0
06	547	Erträge aus Transferleistungen	0	0	0
07	540-543	Erträge aus Zuweisungen und Zuschüssen für lfd. Zwecke und allgemeine Umlagen	0	0	0
08	546	Erträge aus der Auflösung von Sonderposten aus Investitionszuweisungen, -zuschüssen und Investitionsbeiträgen	-21.065	-21.065	-21.065
09	53	Sonstige ordentliche Erträge	0	0	0
10		Summe der ordentlichen Erträge (Nr. 1 bis 9)	-21.065	-21.065	-21.625
		Ordentliche Aufwendungen			
11	62, 63, 640-643, 647-649, 65	Personalaufwendungen	0	0	0
12	644-646	Versorgungsaufwendungen	0	0	0
13	60, 61, 67-69	Aufwendungen für Sach- und Dienstleistungen	0	0	101.150
14	66	Abschreibungen	82.930	82.931	82.978
15	71	Aufwendungen für Zuweisungen und Zuschüsse sowie besondere Finanzaufwendungen	0	0	0
16	73	Steueraufwendungen einschl. Aufwendungen aus gesetzlichen Umlageverpflichtungen	0	0	0
17	72	Transferaufwendungen	0	0	0
18	70, 74, 76	Sonstige ordentliche Aufwendungen	0	0	0
19		Summe der ordentlichen Aufwendungen (Nr. 11 bis 18)	82.930	82.931	184.128
20		Verwaltungsergebnis (Nr. 10 ./ Nr. 19)	61.865	61.866	162.503
21	56, 57	Finanzerträge	0	0	0
22	77	Finanzaufwendungen	0	0	0
23		Finanzergebnis (Nr. 21 bis Nr. 22)	0	0	0
24		Ordentliches Ergebnis (Verwaltungsergebnis und Finanzergebnis Nr. 20 und Nr. 23)	61.865	61.866	162.503
25	59	Außerordentliche Erträge	0	0	0
26	79	Außerordentliche Aufwendungen	0	0	0
27		Außerordentliches Ergebnis (Nr. 25 ./ Nr. 26)	0	0	0
28		Jahresergebnis vor internen Leistungsbeziehungen (ordentliches Ergebnis und außerordentliches Ergebnis Nr. 24 und Nr. 27)	61.865	61.866	162.503
29		Erlöse der internen Leistungsbeziehungen	-247.050	-254.000	-240.096
30		Kosten der internen Leistungsbeziehungen	71.400	64.400	77.592
31		Ergebnis der internen Leistungsbeziehungen	-175.650	-189.600	-162.503
32		Jahresergebnis nach internen Leistungsbeziehungen	-113.785	-127.734	0

Teilfinanzhaushalt Produkt 126.03 Feuerwehr GM							
Stadt Babenhausen							
		Haushaltsansatz			Investitions- und Investitionsförderungsmaßnahmen		
Nr.	Bezeichnung	2026	Verpflichtungs-ermächtigungen	2025	Ergebnis des Jahresabschlusses 2024	Gesamtauszahlungsbedarf	davon bisher bereitgestellt
	Einzahlungen aus Investitionstätigkeit						
20	+ Einz. aus Investitionszuweis. und -zuschüssen sowie aus Investitionsbeiträgen						
21	+ Einz. aus Abgängen von Vermögensgegenständen des Sachanlagevermögens und des immateriellen Anlagevermögens						
22	+ Einz. aus Abgängen von Vermögensgegenständen des Finanzanlagevermögens						
	Einzahlungen aus Finanzierungstätigkeit						
31	+ Einz. aus der Aufnahme v. Krediten und wirtschaftlich vergleichbaren Vorgängen für Investitionen						
	Summe						
	Auszahlungen aus Investitionstätigkeit						
24	- Ausz. für den Erwerb von Grundstücken und Gebäuden						
25	- Ausz. für Baumaßnahmen	-3.860.000		-1.150.000	-52.012	-14.558.500	-6.758.500
26	- Ausz. für Investitionen in das sonstige Sachanlagevermögen und immaterielle Anlagevermögen davon: Ausz. aus gewährten Investitionszuweisungen und -zuschüssen					-18.000	-18.000
27	- Ausz. für Investitionen in das Finanzanlagevermögen						
	Auszahlungen aus Finanzierungstätigkeit						
32	- Ausz. für die Tilgung von Krediten und wirtschaftlich vergleichbaren Vorgängen für Investitionen						
	Summe	-3.860.000		-1.150.000	-52.012	-14.576.500	-6.776.500
	Saldo (Einzahlungen ./ Auszahlungen)	-3.860.000		-1.150.000	-52.012	-14.576.500	-6.776.500

Haushaltsplan 2026

Investitionen Produkt 126.03 Feuerwehr GM

Stadt Babenhausen

Nr. Bezeichnung	Jahres- ergebnis 2024	Ansatz 2025	Ansatz 2026	Finanzplan 2027	Finanzplan 2028	Finanzplan 2029
1803001-01 Neubau Feuerwehrhaus West 25 25 Auszahlungen für Baumaßnahmen			-200.000,00 -200.000,00	-2.800.000,00 -2.800.000,00	-3.000.000,00 -3.000.000,00	-2.000.000,00 -2.000.000,00
1803010-02 Erweiterungsbau Feuerwehr Babenhausen 25 25 Auszahlungen für Baumaßnahmen	-18.781,25 -18.781,25	-400.000,00 -400.000,00	-560.000,00 -560.000,00			
1803050-04 Neubau Feuerwehrfahrzeughalle Langstadt 25 25 Auszahlungen für Baumaßnahmen	-33.230,68 -33.230,68	-750.000,00 -750.000,00	-3.100.000,00 -3.100.000,00			

Erläuterungen

Neubau Feuerwehrhaus West

1803001-01

Im Jahr 2024 wurde ein Konzept zur Neuordnung der Feuerwehrhäuser Sickenhofen und Hergershausen erarbeitet worden. Hierfür werden ab dem Haushaltsjahr 2026 Gelder zur Verfügung gestellt. Eine Umsetzung des Projektes ist ab dem Haushaltsjahr 2027 geplant.

Erweiterungsbau Feuerwehr Babenhausen

1803010-02

Das Feuerwehrgebäude muss lt. gesetzlichen Vorgaben erweitert werden. Hierfür werden insgesamt rd. 560.000 Euro eingestellt.

Neubau Feuerwehrfahrzeughalle Langstadt

1803050-04

Die Feuerwehr in Langstadt benötigt für die Fahrzeuge eine neue Fahrzeughalle. Hierfür sind im Haushaltsjahr 2026 Mittel in Höhe von 3.1 Mio. Euro eingeplant.

Haushaltsplan 2026

Produktbeschreibung		
Stadt Babenhausen		
Budget	B 16 1600	Hochbau & Stadtplanung Hochbau & Stadtplanung
Produkt	252.03	Stadtarchiv GM
Verantwortliche Organisationseinheit		Verantwortliche Person(en)
Fachbereich V Hochbau & Stadtplanung		Jürgen Deckarm
Pflichtaufgaben	Ja	
Kostenstelle	1807011 Stadtarchiv Burgmannenhaus, Sackgasse 23	
Kurzbeschreibung	Zentrale Aufgabenwahrnehmung von technischen, infrastrukturellen und kaufmännischen Gebäudemanagementleistungen in allen Lebenszyklusphasen für das bebaute Grundvermögen	

Teilergebnishaushalt Produkt 252.03 Stadtarchiv GM

Stadt Babenhausen

		Haushaltsansatz			
Nr.	Konten	Bezeichnung	2026	2025	Ergebnis des Jahresabschlusses 2024
		Ordentliche Erträge			
01	50	Privatrechtliche Leistungsentgelte	0	0	0
02	51	Öffentlich-rechtliche Leistungsentgelte	0	0	0
03	548-549	Kostensersatzleistungen und -erstattungen	0	0	0
04	52	Bestandsveränderungen und aktivierte Eigenleistungen	0	0	0
05	55	Steuern und steuerähnliche Erträge einschl. Erträge aus gesetzlichen Umlagen	0	0	0
06	547	Erträge aus Transferleistungen	0	0	0
07	540-543	Erträge aus Zuweisungen und Zuschüssen für lfd. Zwecke und allgemeine Umlagen	0	0	0
08	546	Erträge aus der Auflösung von Sonderposten aus Investitionszuweisungen, -zuschüssen und Investitionsbeiträgen	0	0	0
09	53	Sonstige ordentliche Erträge	0	0	-1.500
10		Summe der ordentlichen Erträge (Nr. 1 bis 9)	0	0	-1.500
		Ordentliche Aufwendungen			
11	62, 63, 640-643, 647-649, 65	Personalaufwendungen	0	0	0
12	644-646	Versorgungsaufwendungen	0	0	0
13	60, 61, 67-69	Aufwendungen für Sach- und Dienstleistungen	0	0	1.462
14	66	Abschreibungen	0	0	0
15	71	Aufwendungen für Zuweisungen und Zuschüsse sowie besondere Finanzaufwendungen	0	0	0
16	73	Steueraufwendungen einschl. Aufwendungen aus gesetzlichen Umlageverpflichtungen	0	0	0
17	72	Transferaufwendungen	0	0	0
18	70, 74, 76	Sonstige ordentliche Aufwendungen	0	0	0
19		Summe der ordentlichen Aufwendungen (Nr. 11 bis 18)	0	0	1.462
20		Verwaltungsergebnis (Nr. 10 ./ Nr. 19)	0	0	-38
21	56, 57	Finanzerträge	0	0	0
22	77	Finanzaufwendungen	0	0	0
23		Finanzergebnis (Nr. 21 bis Nr. 22)	0	0	0
24		Ordentliches Ergebnis (Verwaltungsergebnis und Finanzergebnis Nr. 20 und Nr. 23)	0	0	-38
25	59	Außerordentliche Erträge	0	0	0
26	79	Außerordentliche Aufwendungen	0	0	0
27		Außerordentliches Ergebnis (Nr. 25 ./ Nr. 26)	0	0	0
28		Jahresergebnis vor internen Leistungsbeziehungen (ordentliches Ergebnis und außerordentliches Ergebnis Nr. 24 und Nr. 27)	0	0	-38
29		Erlöse der internen Leistungsbeziehungen	0	0	-5.829
30		Kosten der internen Leistungsbeziehungen	5.700	1.900	5.867
31		Ergebnis der internen Leistungsbeziehungen	5.700	1.900	38
32		Jahresergebnis nach internen Leistungsbeziehungen	5.700	1.900	0

Teilfinanzhaushalt Produkt 252.03 Stadtarchiv GM

Stadt Babenhausen

		Haushaltsansatz			Investitions- und Investitionsförderungsmaßnahmen		
Nr.	Bezeichnung	2026	Verpflichtungs-ermächtigungen	2025	Ergebnis des Jahresabschlusses 2024	Gesamtauszahlungsbedarf	davon bisher bereitgestellt
	Einzahlungen aus Investitionstätigkeit						
20	+ Einz. aus Investitionszuweis. und -zuschüssen sowie aus Investitionsbeiträgen						
21	+ Einz. aus Abgängen von Vermögensgegenständen des Sachanlagevermögens und des immateriellen Anlagevermögens						
22	+ Einz. aus Abgängen von Vermögensgegenständen des Finanzanlagevermögens						
	Einzahlungen aus Finanzierungstätigkeit						
31	+ Einz. aus der Aufnahme v. Krediten und wirtschaftlich vergleichbaren Vorgängen für Investitionen						
	Summe						
	Auszahlungen aus Investitionstätigkeit						
24	- Ausz. für den Erwerb von Grundstücken und Gebäuden						
25	- Ausz. für Baumaßnahmen						
26	- Ausz. für Investitionen in das sonstige Sachanlagevermögen und immaterielle Anlagevermögen davon: Ausz. aus gewährten Investitionszuweisungen und -zuschüssen						
27	- Ausz. für Investitionen in das Finanzanlagevermögen						
	Auszahlungen aus Finanzierungstätigkeit						
32	- Ausz. für die Tilgung von Krediten und wirtschaftlich vergleichbaren Vorgängen für Investitionen						
	Summe						
	Saldo (Einzahlungen ./ Auszahlungen)						

Haushaltsplan 2026

Produktbeschreibung		
Stadt Babenhausen		
Budget	B 16 1600	Hochbau & Stadtplanung Hochbau & Stadtplanung
Produkt	281.04	Vereinshäuser GM
Verantwortliche Organisationseinheit		Verantwortliche Person(en)
Fachbereich V Hochbau & Stadtplanung		Jürgen Deckarm
Pflichtaufgaben	Ja	
Kostenstelle	1807013 DRK Heim Babenhausen, Seligenstädter Str. 23a 1807030 Alte Schule Hergershausen, Rodgastr. 16 1807031 Alte Schule Sickenhofen, Ernst-Ludwig-Str. 1807040 DRK Heim Harpertshausen, Altheimer Str. 16 1807050 DRK Heim Langstadt, Breuberger Weg 36 1807051 Altes Rathaus Langstadt, Hauptstr. 28	
Kurzbeschreibung	Zentrale Aufgabenwahrnehmung von technischen, infrastrukturellen und kaufmännischen Gebäudemanagementleistungen in allen Lebenszyklusphasen für das bebaute Grundvermögen	

Teilergebnishaushalt Produkt 281.04 Vereinshäuser GM

Stadt Babenhausen

Nr.	Konten	Bezeichnung	Haushaltsansatz		Ergebnis des Jahresabschlusses 2024
			2026	2025	
		Ordentliche Erträge			
01	50	Privatrechtliche Leistungsentgelte	0	0	-900
02	51	Öffentlich-rechtliche Leistungsentgelte	0	0	0
03	548-549	Kostensersatzleistungen und -erstattungen	0	0	-1.068
04	52	Bestandsveränderungen und aktivierte Eigenleistungen	0	0	0
05	55	Steuern und steuerähnliche Erträge einschl. Erträge aus gesetzlichen Umlagen	0	0	0
06	547	Erträge aus Transferleistungen	0	0	0
07	540-543	Erträge aus Zuweisungen und Zuschüssen für lfd. Zwecke und allgemeine Umlagen	0	0	0
08	546	Erträge aus der Auflösung von Sonderposten aus Investitionszuweisungen, -zuschüssen und Investitionsbeiträgen	-4.711	-4.711	-4.711
09	53	Sonstige ordentliche Erträge	0	0	-308
10		Summe der ordentlichen Erträge (Nr. 1 bis 9)	-4.711	-4.711	-6.986
		Ordentliche Aufwendungen			
11	62, 63, 640-643, 647-649, 65	Personalaufwendungen	0	0	0
12	644-646	Versorgungsaufwendungen	0	0	0
13	60, 61, 67-69	Aufwendungen für Sach- und Dienstleistungen	0	0	53.171
14	66	Abschreibungen	24.988	24.988	24.988
15	71	Aufwendungen für Zuweisungen und Zuschüsse sowie besondere Finanzaufwendungen	0	0	0
16	73	Steueraufwendungen einschl. Aufwendungen aus gesetzlichen Umlageverpflichtungen	0	0	0
17	72	Transferaufwendungen	0	0	0
18	70, 74, 76	Sonstige ordentliche Aufwendungen	0	0	0
19		Summe der ordentlichen Aufwendungen (Nr. 11 bis 18)	24.988	24.988	78.159
20		Verwaltungsergebnis (Nr. 10 ./ Nr. 19)	20.277	20.277	71.173
21	56, 57	Finanzerträge	0	0	0
22	77	Finanzaufwendungen	0	0	0
23		Finanzergebnis (Nr. 21 bis Nr. 22)	0	0	0
24		Ordentliches Ergebnis (Verwaltungsergebnis und Finanzergebnis Nr. 20 und Nr. 23)	20.277	20.277	71.173
25	59	Außerordentliche Erträge	0	0	0
26	79	Außerordentliche Aufwendungen	0	0	0
27		Außerordentliches Ergebnis (Nr. 25 ./ Nr. 26)	0	0	0
28		Jahresergebnis vor internen Leistungsbeziehungen (ordentliches Ergebnis und außerordentliches Ergebnis Nr. 24 und Nr. 27)	20.277	20.277	71.173
29		Erlöse der internen Leistungsbeziehungen	0	0	-93.198
30		Kosten der internen Leistungsbeziehungen	28.700	14.900	26.804
31		Ergebnis der internen Leistungsbeziehungen	28.700	14.900	-66.394
32		Jahresergebnis nach internen Leistungsbeziehungen	48.977	35.177	4.779

Teilfinanzhaushalt Produkt 281.04 Vereinshäuser GM

Stadt Babenhausen

		Haushaltsansatz			Investitions- und Investitionsförderungsmaßnahmen		
Nr.	Bezeichnung	2026	Verpflichtungs-ermächtigungen	2025	Ergebnis des Jahresabschlusses 2024	Gesamtauszahlungsbedarf	davon bisher bereitgestellt
	Einzahlungen aus Investitionstätigkeit						
20	+ Einz. aus Investitionszuweis. und -zuschüssen sowie aus Investitionsbeiträgen						
21	+ Einz. aus Abgängen von Vermögensgegenständen des Sachanlagevermögens und des immateriellen Anlagevermögens						
22	+ Einz. aus Abgängen von Vermögensgegenständen des Finanzanlagevermögens						
	Einzahlungen aus Finanzierungstätigkeit						
31	+ Einz. aus der Aufnahme v. Krediten und wirtschaftlich vergleichbaren Vorgängen für Investitionen						
	Summe						
	Auszahlungen aus Investitionstätigkeit						
24	- Ausz. für den Erwerb von Grundstücken und Gebäuden						
25	- Ausz. für Baumaßnahmen						
26	- Ausz. für Investitionen in das sonstige Sachanlagevermögen und immaterielle Anlagevermögen davon: Ausz. aus gewährten Investitionszuweisungen und -zuschüssen						
27	- Ausz. für Investitionen in das Finanzanlagevermögen						
	Auszahlungen aus Finanzierungstätigkeit						
32	- Ausz. für die Tilgung von Krediten und wirtschaftlich vergleichbaren Vorgängen für Investitionen						
	Summe						
	Saldo (Einzahlungen ./ Auszahlungen)						

Haushaltsplan 2026

Produktbeschreibung		
Stadt Babenhausen		
Budget	B 16 1600	Hochbau & Stadtplanung Hochbau & Stadtplanung
Produkt	365.04	Kindergärten GM
Verantwortliche Organisationseinheit		Verantwortliche Person(en)
Fachbereich V Hochbau & Stadtplanung		Jürgen Deckarm
Pflichtaufgaben	Ja	
Kostenstelle	1802001 Kindergärten Allgemein 1802010 Kita Babenhausen, Amtsgasse 47 1802011 Kita Babenhausen, Danziger Str. 20 1802012 Kita Babenhausen, Jürgen-Schumann-Str. 2 1802020 Kita Sickenhofen, Bgm.-Schrodt-Str. 1 1802030 Kita Hergershausen, Römerweg 3 1802040 Kita Harpertshausen, Kirchstr. 18 1802050 Kita Langstadt, Breuberger Weg 12 1802060 Kita Harreshausen 1802070 Kita evang. Kirche	
Kurzbeschreibung	Zentrale Aufgabenwahrnehmung von technischen, infrastrukturellen und kaufmännischen Gebäudemanagementleistungen in allen Lebenszyklusphasen für das bebaute Grundvermögen	

Teilergebnishaushalt Produkt 365.04 Kindergärten GM

Stadt Babenhausen

			Haushaltsansatz		
Nr.	Konten	Bezeichnung	2026	2025	Ergebnis des Jahresabschlusses 2024
		Ordentliche Erträge			
01	50	Privatrechtliche Leistungsentgelte	0	0	-210
02	51	Öffentlich-rechtliche Leistungsentgelte	0	0	0
03	548-549	Kostensersatzleistungen und -erstattungen	0	0	0
04	52	Bestandsveränderungen und aktivierte Eigenleistungen	0	0	-458
05	55	Steuern und steuerähnliche Erträge einschl. Erträge aus gesetzlichen Umlagen	0	0	0
06	547	Erträge aus Transferleistungen	0	0	0
07	540-543	Erträge aus Zuweisungen und Zuschüssen für lfd. Zwecke und allgemeine Umlagen	-4.492	-4.679	-4.895
08	546	Erträge aus der Auflösung von Sonderposten aus Investitionszuweisungen, -zuschüssen und Investitionsbeiträgen	-123.758	-81.908	-82.074
09	53	Sonstige ordentliche Erträge	0	0	-1.046
10		Summe der ordentlichen Erträge (Nr. 1 bis 9)	-128.250	-86.587	-88.682
		Ordentliche Aufwendungen			
11	62, 63, 640-643, 647-649, 65	Personalaufwendungen	0	0	0
12	644-646	Versorgungsaufwendungen	0	0	0
13	60, 61, 67-69	Aufwendungen für Sach- und Dienstleistungen	0	0	322.925
14	66	Abschreibungen	557.027	455.154	457.807
15	71	Aufwendungen für Zuweisungen und Zuschüsse sowie besondere Finanzaufwendungen	0	0	0
16	73	Steueraufwendungen einschl. Aufwendungen aus gesetzlichen Umlageverpflichtungen	0	0	0
17	72	Transferaufwendungen	0	0	0
18	70, 74, 76	Sonstige ordentliche Aufwendungen	0	0	0
19		Summe der ordentlichen Aufwendungen (Nr. 11 bis 18)	557.027	455.154	780.732
20		Verwaltungsergebnis (Nr. 10 ./ Nr. 19)	428.777	368.567	692.050
21	56, 57	Finanzerträge	0	0	0
22	77	Finanzaufwendungen	4.492	4.679	4.895
23		Finanzergebnis (Nr. 21 bis Nr. 22)	4.492	4.679	4.895
24		Ordentliches Ergebnis (Verwaltungsergebnis und Finanzergebnis Nr. 20 und Nr. 23)	433.269	373.246	696.945
25	59	Außerordentliche Erträge	0	0	0
26	79	Außerordentliche Aufwendungen	0	0	5.728
27		Außerordentliches Ergebnis (Nr. 25 ./ Nr. 26)	0	0	5.728
28		Jahresergebnis vor internen Leistungsbeziehungen (ordentliches Ergebnis und außerordentliches Ergebnis Nr. 24 und Nr. 27)	433.269	373.246	702.673
29		Erlöse der internen Leistungsbeziehungen	-769.000	-670.500	-777.883
30		Kosten der internen Leistungsbeziehungen	75.050	75.150	75.211
31		Ergebnis der internen Leistungsbeziehungen	-693.950	-595.350	-702.673
32		Jahresergebnis nach internen Leistungsbeziehungen	-260.681	-222.104	0

Teilfinanzhaushalt Produkt 365.04 Kindergärten GM							
Stadt Babenhausen							
		Haushaltsansatz			Investitions- und Investitionsförderungsmaßnahmen		
Nr.	Bezeichnung	2026	Verpflichtungs-ermächtigungen	2025	Ergebnis des Jahresabschlusses 2024	Gesamtauszahlungsbedarf	davon bisher bereitgestellt
	Einzahlungen aus Investitionstätigkeit						
20	+ Einz. aus Investitionszuweis. und -zuschüssen sowie aus Investitionsbeiträgen	1.268.361		1.528.361	28.361		
21	+ Einz. aus Abgängen von Vermögensgegenständen des Sachanlagevermögens und des immateriellen Anlagevermögens						
22	+ Einz. aus Abgängen von Vermögensgegenständen des Finanzanlagevermögens						
	Einzahlungen aus Finanzierungstätigkeit						
31	+ Einz. aus der Aufnahme v. Krediten und wirtschaftlich vergleichbaren Vorgängen für Investitionen						
	Summe	1.268.361		1.528.361	28.361		
	Auszahlungen aus Investitionstätigkeit						
24	- Ausz. für den Erwerb von Grundstücken und Gebäuden					-945.000	-945.000
25	- Ausz. für Baumaßnahmen	-4.000.000		-3.050.000	-275.095	-20.750.000	-19.325.000
26	- Ausz. für Investitionen in das sonstige Sachanlagevermögen und immaterielle Anlagevermögen davon: Ausz. aus gewährten Investitionszuweisungen und -zuschüssen	-50.000		-115.000	-2.914	-214.000	-214.000
27	- Ausz. für Investitionen in das Finanzanlagevermögen						
	Auszahlungen aus Finanzierungstätigkeit						
32	- Ausz. für die Tilgung von Krediten und wirtschaftlich vergleichbaren Vorgängen für Investitionen	-35.451		-35.451	-35.451	-354.511	-248.158
	Summe	-4.085.451		-3.200.451	-313.460	-22.263.511	-20.732.158
	Saldo (Einzahlungen ./ Auszahlungen)	-2.817.090		-1.672.090	-285.099	-22.263.511	-20.732.158

Haushaltsplan 2026

Investitionen Produkt 365.04 Kindergärten GM

Stadt Babenhausen

Nr. Bezeichnung	Jahres- ergebnis 2024	Ansatz 2025	Ansatz 2026	Finanzplan 2027	Finanzplan 2028	Finanzplan 2029
1802001-01 Klimaschutz Kitas 26 26 Ausz.f.Invest.i.d.sonst.Sachanl.vermögen			-50.000,00 -50.000,00			
1802010-01 Kita Amtsgasse BGA 26 26 Ausz.f.Invest.i.d.sonst.Sachanl.vermögen	-1.733,59 -1.733,59					
1802011-05 Sanierung Heizungsanlage Kita Danziger Str. 25 25 Auszahlungen für Baumaßnahmen					-25.000,00 -25.000,00	-25.000,00 -25.000,00
1802012-01 Kita Jürgen-Schumann-Str. BGA 26 26 Ausz.f.Invest.i.d.sonst.Sachanl.vermögen	-1.180,24 -1.180,24					
1802012-03 Sanierung Kita Jürgen-Schumann-Str. 25 25 Auszahlungen für Baumaßnahmen				-100.000,00 -100.000,00		
1802012-05 Sanierung Heizungsanlage Kita J.-Sch.-Str. 25 25 Auszahlungen für Baumaßnahmen						-25.000,00 -25.000,00
1802030-01 Kita Hergershausen BGA 26 26 Ausz.f.Invest.i.d.sonst.Sachanl.vermögen		-115.000,00 -115.000,00				
1802030-03 Neubau Kita Hergershausen 20 20 Einz.a.Inv.zuw.u.-zusch.s.a.Inv.beitr. 25 25 Auszahlungen für Baumaßnahmen	-275.094,69 -275.094,69	-1.500.000,00 1.500.000,00 -3.000.000,00	-2.460.000,00 1.240.000,00 -3.700.000,00	-900.000,00 -900.000,00		
1802060-03 Sanierung Kita Harreshausen 25 25 Auszahlungen für Baumaßnahmen		-50.000,00 -50.000,00	-300.000,00 -300.000,00	-350.000,00 -350.000,00		
1802070-03 KIP Mittel - Neubau Kita Ev. Kirche 20 20 Einz.a.Inv.zuw.u.-zusch.s.a.Inv.beitr. 31 32 Ausz.f.d.Tilg.v.Kred.u.inn.Darl., wirtschaftl.	-7.090,29 28.361,18 -35.451,47	-7.090,00 28.361,00 -35.451,00	-7.090,00 28.361,00 -35.451,00	-7.090,00 28.361,00 -35.451,00	-7.089,81 28.361,19 -35.451,00	-7.090,00 28.361,00 -35.451,00

Erläuterungen

Klimaschutz Kitas

1802001-01

Für diverse Anschaffungen für den Klimaschutz der Kitas werden Mittel zur Verfügung gestellt.

Sanierung Heizungsanlage Kita Danziger Str.

1802011-05

Die Energieversorgung soll auf Holz / Pellets umgestellt werden. Die Installation einer Photovoltaikanlage ist vorgesehen.

Sanierung Kita Jürgen-Schumann-Str.

1802012-03

Mit ersten Sanierungsarbeiten in der Kita Jürgen-Schumann-Straße soll im Haushaltsjahr 2027 begonnen werden. Hierfür ist ein Gesamtbetrag in Höhe von 100.000 Euro vorgesehen.

Sanierung Heizungsanlage Kita J.-Sch.-Str.

1802012-05

Die Energieversorgung soll auf Holz / Pellets umgestellt werden. Die Installation einer Photovoltaikanlage ist vorgesehen.

Neubau Kita Hergershausen

1802030-03

Für den 6- gruppigen Neubau der Kita Hergershausen wurden Mittel in Gesamthöhe von 6,1 Mio Euro eingestellt. Der Neubau muss bis Ende 2026 fertiggestellt sein und wird mit dem Zuschuss aus der Hessenkasse finanziert. In 2026 stehen noch rd. 1,2 Mio. Euro aus der Hessenkasse zur Verfügung.

Sanierung Kita Harreshausen

1802060-03

In Harreshausen soll die Kindertagesstätte saniert werden. Eine wesentliche Erweiterung des Bestandes soll erfolgen. Die Umsetzung soll ab dem Haushaltsjahr 2027 erfolgen.

Haushaltsplan 2026

Produktbeschreibung		
Stadt Babenhausen		
Budget	B 16 1600	Hochbau & Stadtplanung Hochbau & Stadtplanung
Produkt	421.03	Sportstätten GM
Verantwortliche Organisationseinheit		Verantwortliche Person(en)
Fachbereich V Hochbau & Stadtplanung		Jürgen Deckarm
Pflichtaufgaben	Nein	
Kostenstelle	1806009 Sportplatz Hindenburgstr. 13 Babenhsn. 1806001 Sportplätze Allgemein 1806010 Sportlerheim Babenhausen, Hindenburgstr. 13 1806012 Sportplatz Baseball, Im Riemen 1806013 Sportplatz Sickenhofen 1806014 Turnhalle Kaserne 1807042 Schwimmbad Harpertshausen	
Kurzbeschreibung	Zentrale Aufgabenwahrnehmung von technischen, infrastrukturellen und kaufmännischen Gebäudemanagementleistungen in allen Lebenszyklusphasen für das bebaute Grundvermögen	

Teilergebnishaushalt Produkt 421.03 Sportstätten GM

Stadt Babenhausen

		Haushaltsansatz			
Nr.	Konten	Bezeichnung	2026	2025	Ergebnis des Jahresabschlusses 2024
		Ordentliche Erträge			
01	50	Privatrechtliche Leistungsentgelte	0	0	0
02	51	Öffentlich-rechtliche Leistungsentgelte	0	0	0
03	548-549	Kostensersatzleistungen und -erstattungen	0	0	-14.020
04	52	Bestandsveränderungen und aktivierte Eigenleistungen	0	0	0
05	55	Steuern und steuerähnliche Erträge einschl. Erträge aus gesetzlichen Umlagen	0	0	0
06	547	Erträge aus Transferleistungen	0	0	0
07	540-543	Erträge aus Zuweisungen und Zuschüssen für lfd. Zwecke und allgemeine Umlagen	0	0	0
08	546	Erträge aus der Auflösung von Sonderposten aus Investitionszuweisungen, -zuschüssen und Investitionsbeiträgen	0	0	0
09	53	Sonstige ordentliche Erträge	0	0	0
10		Summe der ordentlichen Erträge (Nr. 1 bis 9)	0	0	-14.020
		Ordentliche Aufwendungen			
11	62, 63, 640-643, 647-649, 65	Personalaufwendungen	0	0	0
12	644-646	Versorgungsaufwendungen	0	0	0
13	60, 61, 67-69	Aufwendungen für Sach- und Dienstleistungen	0	0	4.816
14	66	Abschreibungen	5.639	5.236	5.237
15	71	Aufwendungen für Zuweisungen und Zuschüsse sowie besondere Finanzaufwendungen	8.000	8.000	2.264
16	73	Steueraufwendungen einschl. Aufwendungen aus gesetzlichen Umlageverpflichtungen	0	0	0
17	72	Transferaufwendungen	0	0	0
18	70, 74, 76	Sonstige ordentliche Aufwendungen	0	0	0
19		Summe der ordentlichen Aufwendungen (Nr. 11 bis 18)	13.639	13.236	12.316
20		Verwaltungsergebnis (Nr. 10 ./ Nr. 19)	13.639	13.236	-1.704
21	56, 57	Finanzerträge	0	0	0
22	77	Finanzaufwendungen	0	0	0
23		Finanzergebnis (Nr. 21 bis Nr. 22)	0	0	0
24		Ordentliches Ergebnis (Verwaltungsergebnis und Finanzergebnis Nr. 20 und Nr. 23)	13.639	13.236	-1.704
25	59	Außerordentliche Erträge	0	0	0
26	79	Außerordentliche Aufwendungen	0	0	2.284
27		Außerordentliches Ergebnis (Nr. 25 ./ Nr. 26)	0	0	2.284
28		Jahresergebnis vor internen Leistungsbeziehungen (ordentliches Ergebnis und außerordentliches Ergebnis Nr. 24 und Nr. 27)	13.639	13.236	580
29		Erlöse der internen Leistungsbeziehungen	0	0	-12.098
30		Kosten der internen Leistungsbeziehungen	11.200	10.100	11.518
31		Ergebnis der internen Leistungsbeziehungen	11.200	10.100	-580
32		Jahresergebnis nach internen Leistungsbeziehungen	24.839	23.336	0

Teilfinanzhaushalt Produkt 421.03 Sportstätten GM

Stadt Babenhausen

		Haushaltsansatz			Investitions- und Investitionsförderungsmaßnahmen		
Nr.	Bezeichnung	2026	Verpflichtungsermächtigungen	2025	Ergebnis des Jahresabschlusses 2024	Gesamtauszahlungsbedarf	davon bisher bereitgestellt
	Einzahlungen aus Investitionstätigkeit						
20	+ Einz. aus Investitionszuweis. und -zuschüssen sowie aus Investitionsbeiträgen						
21	+ Einz. aus Abgängen von Vermögensgegenständen des Sachanlagevermögens und des immateriellen Anlagevermögens						
22	+ Einz. aus Abgängen von Vermögensgegenständen des Finanzanlagevermögens						
	Einzahlungen aus Finanzierungstätigkeit						
31	+ Einz. aus der Aufnahme v. Krediten und wirtschaftlich vergleichbaren Vorgängen für Investitionen						
	Summe						
	Auszahlungen aus Investitionstätigkeit						
24	- Ausz. für den Erwerb von Grundstücken und Gebäuden						
25	- Ausz. für Baumaßnahmen					-140.000	-140.000
26	- Ausz. für Investitionen in das sonstige Sachanlagevermögen und immaterielle Anlagevermögen davon: Ausz. aus gewährten Investitionszuweisungen und -zuschüssen						
27	- Ausz. für Investitionen in das Finanzanlagevermögen						
	Auszahlungen aus Finanzierungstätigkeit						
32	- Ausz. für die Tilgung von Krediten und wirtschaftlich vergleichbaren Vorgängen für Investitionen						
	Summe					-140.000	-140.000
	Saldo (Einzahlungen ./ Auszahlungen)					-140.000	-140.000

Haushaltsplan 2026

Produktbeschreibung		
Stadt Babenhausen		
Budget	B 16 1600	Hochbau & Stadtplanung Hochbau & Stadtplanung
Produkt	553.02	Friedhöfe GM
Verantwortliche Organisationseinheit		Verantwortliche Person(en)
Fachbereich V Hochbau & Stadtplanung		Jürgen Deckarm
Pflichtaufgaben	Ja	
Kostenstelle	1809300 Friedhof Allgemein 1809301 Friedhof Babenhausen 1809302 Friedhof Sickenhofen 1809303 Friedhof Hergershausen 1809304 Friedhof Harpertshausen 1809305 Friedhof Langstadt 1809306 Friedhof Harreshausen	
Kurzbeschreibung	Zentrale Aufgabenwahrnehmung von technischen, infrastrukturellen und kaufmännischen Gebäudemanagementleistungen in allen Lebenszyklusphasen für das bebaute Grundvermögen	

Teilergebnishaushalt Produkt 553.02 Friedhöfe GM

Stadt Babenhausen

		Haushaltsansatz			
Nr.	Konten	Bezeichnung	2026	2025	Ergebnis des Jahresabschlusses 2024
		Ordentliche Erträge			
01	50	Privatrechtliche Leistungsentgelte	0	0	0
02	51	Öffentlich-rechtliche Leistungsentgelte	0	0	0
03	548-549	Kostensersatzleistungen und -erstattungen	0	0	0
04	52	Bestandsveränderungen und aktivierte Eigenleistungen	0	0	-576
05	55	Steuern und steuerähnliche Erträge einschl. Erträge aus gesetzlichen Umlagen	0	0	0
06	547	Erträge aus Transferleistungen	0	0	0
07	540-543	Erträge aus Zuweisungen und Zuschüssen für lfd. Zwecke und allgemeine Umlagen	0	0	0
08	546	Erträge aus der Auflösung von Sonderposten aus Investitionszuweisungen, -zuschüssen und Investitionsbeiträgen	-149	-149	-149
09	53	Sonstige ordentliche Erträge	0	0	0
10		Summe der ordentlichen Erträge (Nr. 1 bis 9)	-149	-149	-725
		Ordentliche Aufwendungen			
11	62, 63, 640-643, 647-649, 65	Personalaufwendungen	0	0	2.041
12	644-646	Versorgungsaufwendungen	0	0	0
13	60, 61, 67-69	Aufwendungen für Sach- und Dienstleistungen	0	0	40.170
14	66	Abschreibungen	36.570	40.811	42.004
15	71	Aufwendungen für Zuweisungen und Zuschüsse sowie besondere Finanzaufwendungen	0	0	0
16	73	Steueraufwendungen einschl. Aufwendungen aus gesetzlichen Umlageverpflichtungen	0	0	0
17	72	Transferaufwendungen	0	0	0
18	70, 74, 76	Sonstige ordentliche Aufwendungen	0	0	0
19		Summe der ordentlichen Aufwendungen (Nr. 11 bis 18)	36.570	40.811	84.215
20		Verwaltungsergebnis (Nr. 10 ./ Nr. 19)	36.421	40.662	83.490
21	56, 57	Finanzerträge	0	0	0
22	77	Finanzaufwendungen	0	0	0
23		Finanzergebnis (Nr. 21 bis Nr. 22)	0	0	0
24		Ordentliches Ergebnis (Verwaltungsergebnis und Finanzergebnis Nr. 20 und Nr. 23)	36.421	40.662	83.490
25	59	Außerordentliche Erträge	0	0	0
26	79	Außerordentliche Aufwendungen	0	0	0
27		Außerordentliches Ergebnis (Nr. 25 ./ Nr. 26)	0	0	0
28		Jahresergebnis vor internen Leistungsbeziehungen (ordentliches Ergebnis und außerordentliches Ergebnis Nr. 24 und Nr. 27)	36.421	40.662	83.490
29		Erlöse der internen Leistungsbeziehungen	-257.000	-252.000	-297.448
30		Kosten der internen Leistungsbeziehungen	214.270	199.270	213.958
31		Ergebnis der internen Leistungsbeziehungen	-42.730	-52.730	-83.490
32		Jahresergebnis nach internen Leistungsbeziehungen	-6.309	-12.068	0

Teilfinanzhaushalt Produkt 553.02 Friedhöfe GM							
Stadt Babenhausen							
		Haushaltsansatz			Investitions- und Investitionsförderungsmaßnahmen		
Nr.	Bezeichnung	2026	Verpflichtungs-ermächtigungen	2025	Ergebnis des Jahresabschlusses 2024	Gesamtauszahlungsbedarf	davon bisher bereitgestellt
	Einzahlungen aus Investitionstätigkeit						
20	+ Einz. aus Investitionszuweis. und -zuschüssen sowie aus Investitionsbeiträgen						
21	+ Einz. aus Abgängen von Vermögensgegenständen des Sachanlagevermögens und des immateriellen Anlagevermögens						
22	+ Einz. aus Abgängen von Vermögensgegenständen des Finanzanlagevermögens						
	Einzahlungen aus Finanzierungstätigkeit						
31	+ Einz. aus der Aufnahme v. Krediten und wirtschaftlich vergleichbaren Vorgängen für Investitionen						
	Summe						
	Auszahlungen aus Investitionstätigkeit						
24	- Ausz. für den Erwerb von Grundstücken und Gebäuden					-300.000	-300.000
25	- Ausz. für Baumaßnahmen				-47	-180.000	-180.000
26	- Ausz. für Investitionen in das sonstige Sachanlagevermögen und immaterielle Anlagevermögen davon: Ausz. aus gewährten Investitionszuweisungen und -zuschüssen						
27	- Ausz. für Investitionen in das Finanzanlagevermögen						
	Auszahlungen aus Finanzierungstätigkeit						
32	- Ausz. für die Tilgung von Krediten und wirtschaftlich vergleichbaren Vorgängen für Investitionen						
	Summe				-47	-480.000	-480.000
	Saldo (Einzahlungen ./ Auszahlungen)				-47	-480.000	-480.000

Haushaltsplan 2026

Investitionen Produkt 553.02 Friedhöfe GM

Stadt Babenhausen

Nr. Bezeichnung	Jahres- ergebnis 2024	Ansatz 2025	Ansatz 2026	Finanzplan 2027	Finanzplan 2028	Finanzplan 2029
1809301-03 Gießkannenstation verzinkt, 6 Gießkannen 25 25 Auszahlungen für Baumaßnahmen	-17,02 -17,02					
1809301-04 Urnenwand Friedhof Babenhausen 25 25 Auszahlungen für Baumaßnahmen	-29,58 -29,58					

Haushaltsplan 2026

Produktbeschreibung		
Stadt Babenhausen		
Budget	B 16 1600	Hochbau & Stadtplanung Hochbau & Stadtplanung
Produkt	575.03	Tourismus GM
Verantwortliche Organisationseinheit		Verantwortliche Person(en)
Fachbereich V Hochbau & Stadtplanung		Jürgen Deckarm
Pflichtaufgaben	Nein	
Kostenstelle	1807014 WC-Anlagen	
Kurzbeschreibung	Zentrale Aufgabenwahrnehmung von technischen, infrastrukturellen und kaufmännischen Gebäudemanagementleistungen in allen Lebenszyklusphasen für das bebaute Grundvermögen	

Teilergebnishaushalt Produkt 575.03 Tourismus GM

Stadt Babenhausen

			Haushaltsansatz		
Nr.	Konten	Bezeichnung	2026	2025	Ergebnis des Jahresabschlusses 2024
		Ordentliche Erträge			
01	50	Privatrechtliche Leistungsentgelte	0	0	-2.272
02	51	Öffentlich-rechtliche Leistungsentgelte	0	0	0
03	548-549	Kostensersatzleistungen und -erstattungen	0	0	0
04	52	Bestandsveränderungen und aktivierte Eigenleistungen	0	0	0
05	55	Steuern und steuerähnliche Erträge einschl. Erträge aus gesetzlichen Umlagen	0	0	0
06	547	Erträge aus Transferleistungen	0	0	0
07	540-543	Erträge aus Zuweisungen und Zuschüssen für lfd. Zwecke und allgemeine Umlagen	0	0	0
08	546	Erträge aus der Auflösung von Sonderposten aus Investitionszuweisungen, -zuschüssen und Investitionsbeiträgen	0	0	0
09	53	Sonstige ordentliche Erträge	0	0	0
10		Summe der ordentlichen Erträge (Nr. 1 bis 9)	0	0	-2.272
		Ordentliche Aufwendungen			
11	62, 63, 640-643, 647-649, 65	Personalaufwendungen	0	0	0
12	644-646	Versorgungsaufwendungen	0	0	0
13	60, 61, 67-69	Aufwendungen für Sach- und Dienstleistungen	0	0	13.871
14	66	Abschreibungen	4.475	4.475	4.475
15	71	Aufwendungen für Zuweisungen und Zuschüsse sowie besondere Finanzaufwendungen	0	0	0
16	73	Steueraufwendungen einschl. Aufwendungen aus gesetzlichen Umlageverpflichtungen	0	0	0
17	72	Transferaufwendungen	0	0	0
18	70, 74, 76	Sonstige ordentliche Aufwendungen	0	0	0
19		Summe der ordentlichen Aufwendungen (Nr. 11 bis 18)	4.475	4.475	18.347
20		Verwaltungsergebnis (Nr. 10 ./ Nr. 19)	4.475	4.475	16.075
21	56, 57	Finanzerträge	0	0	0
22	77	Finanzaufwendungen	0	0	0
23		Finanzergebnis (Nr. 21 bis Nr. 22)	0	0	0
24		Ordentliches Ergebnis (Verwaltungsergebnis und Finanzergebnis Nr. 20 und Nr. 23)	4.475	4.475	16.075
25	59	Außerordentliche Erträge	0	0	0
26	79	Außerordentliche Aufwendungen	0	0	210
27		Außerordentliches Ergebnis (Nr. 25 ./ Nr. 26)	0	0	210
28		Jahresergebnis vor internen Leistungsbeziehungen (ordentliches Ergebnis und außerordentliches Ergebnis Nr. 24 und Nr. 27)	4.475	4.475	16.285
29		Erlöse der internen Leistungsbeziehungen	0	0	-25.581
30		Kosten der internen Leistungsbeziehungen	8.560	5.860	8.533
31		Ergebnis der internen Leistungsbeziehungen	8.560	5.860	-17.048
32		Jahresergebnis nach internen Leistungsbeziehungen	13.035	10.335	-763

Teilfinanzhaushalt Produkt 575.03 Tourismus GM							
Stadt Babenhausen							
		Haushaltsansatz			Investitions- und Investitionsförderungsmaßnahmen		
Nr.	Bezeichnung	2026	Verpflichtungs-ermächtigungen	2025	Ergebnis des Jahresabschlusses 2024	Gesamtauszahlungsbedarf	davon bisher bereitgestellt
	Einzahlungen aus Investitionstätigkeit						
20	+ Einz. aus Investitionszuweis. und -zuschüssen sowie aus Investitionsbeiträgen						
21	+ Einz. aus Abgängen von Vermögensgegenständen des Sachanlagevermögens und des immateriellen Anlagevermögens						
22	+ Einz. aus Abgängen von Vermögensgegenständen des Finanzanlagevermögens						
	Einzahlungen aus Finanzierungstätigkeit						
31	+ Einz. aus der Aufnahme v. Krediten und wirtschaftlich vergleichbaren Vorgängen für Investitionen						
	Summe						
	Auszahlungen aus Investitionstätigkeit						
24	- Ausz. für den Erwerb von Grundstücken und Gebäuden						
25	- Ausz. für Baumaßnahmen						
26	- Ausz. für Investitionen in das sonstige Sachanlagevermögen und immaterielle Anlagevermögen davon: Ausz. aus gewährten Investitionszuweisungen und -zuschüssen						
27	- Ausz. für Investitionen in das Finanzanlagevermögen						
	Auszahlungen aus Finanzierungstätigkeit						
32	- Ausz. für die Tilgung von Krediten und wirtschaftlich vergleichbaren Vorgängen für Investitionen						
	Summe						
	Saldo (Einzahlungen ./ Auszahlungen)						

Investitionsplan

Haushaltsplan 2026

Investitionsplanung 2025-2029						
Stadt Babenhausen						
Nr. Bezeichnung	Ansatz 2025	Ansatz 2026	Finanzplan 2027	Finanzplan 2028	Finanzplan 2029	Verpflichtungs-Ermächtigungen
0101001-01 GWG Fraktionen / Stadtverordneten	-500,00	-16.000,00	-1.000,00	-1.000,00	-1.000,00	0,00
26 26 Ausz.f.Invest.i.d.sonst.Sachanl.vermögen	-500,00	-16.000,00	-1.000,00	-1.000,00	-1.000,00	0,00
0101004-01 GWG Magistrat	-500,00	-500,00	-500,00	-500,00	-500,00	0,00
26 26 Ausz.f.Invest.i.d.sonst.Sachanl.vermögen	-500,00	-500,00	-500,00	-500,00	-500,00	0,00
0101006-01 GWG Bürgermeister	-1.000,00	-1.000,00	-1.000,00	-1.000,00	-1.000,00	0,00
26 26 Ausz.f.Invest.i.d.sonst.Sachanl.vermögen	-1.000,00	-1.000,00	-1.000,00	-1.000,00	-1.000,00	0,00
0102001-01 GWG Fachbereich Innen	-1.000,00	-1.000,00	-1.000,00	-1.000,00	-1.000,00	0,00
26 26 Ausz.f.Invest.i.d.sonst.Sachanl.vermögen	-1.000,00	-1.000,00	-1.000,00	-1.000,00	-1.000,00	0,00
0103001-02 Büromöbel Zentrale Dienste	-15.000,00	-35.000,00	-15.000,00	-15.000,00	-15.000,00	0,00
26 26 Ausz.f.Invest.i.d.sonst.Sachanl.vermögen	-15.000,00	-35.000,00	-15.000,00	-15.000,00	-15.000,00	0,00
0103001-03 GWG Zentrale Dienste	-12.000,00	-12.000,00	-12.000,00	-12.000,00	-12.000,00	0,00
26 26 Ausz.f.Invest.i.d.sonst.Sachanl.vermögen	-12.000,00	-12.000,00	-12.000,00	-12.000,00	-12.000,00	0,00
0103001-04 Büromaschinen ... EDV	-8.000,00	-23.000,00	-8.000,00	-8.000,00	-8.000,00	0,00
26 26 Ausz.f.Invest.i.d.sonst.Sachanl.vermögen	-8.000,00	-23.000,00	-8.000,00	-8.000,00	-8.000,00	0,00
0103001-05 EDV-Lizenzen	-35.000,00	-5.000,00	-5.000,00	-5.000,00	-23.000,00	0,00
26 26 Ausz.f.Invest.i.d.sonst.Sachanl.vermögen	-35.000,00	-5.000,00	-5.000,00	-5.000,00	-23.000,00	0,00
0105001-01 Versorgungsrücklage	-16.000,00	-17.000,00	-17.000,00	-17.000,00	-17.000,00	0,00
27 27 Ausz.f.Invest.i.d.Finanzanl.Verm.	-16.000,00	-17.000,00	-17.000,00	-17.000,00	-17.000,00	0,00
0106001-01 GWG Ortsgerichte	-500,00	-500,00	-500,00	-500,00	-500,00	0,00
26 26 Ausz.f.Invest.i.d.sonst.Sachanl.vermögen	-500,00	-500,00	-500,00	-500,00	-500,00	0,00
0201001-01 GWG Finanzwesen	-1.000,00	-1.000,00	-1.000,00	-1.000,00	-1.000,00	0,00
26 26 Ausz.f.Invest.i.d.sonst.Sachanl.vermögen	-1.000,00	-1.000,00	-1.000,00	-1.000,00	-1.000,00	0,00
0201003-01 GWG Stadtkasse	-250,00	-250,00	-250,00	-250,00	-250,00	0,00
26 26 Ausz.f.Invest.i.d.sonst.Sachanl.vermögen	-250,00	-250,00	-250,00	-250,00	-250,00	0,00
0205001-02 Grundstücksankäufe -Allgemein-	-520.000,00	-450.000,00	-450.000,00	-450.000,00	-450.000,00	0,00
24 24 Ausz.f.d.Erwerb v.Grundstücken u.Gebäuden	-520.000,00	-450.000,00	-450.000,00	-450.000,00	-450.000,00	0,00
0205001-05 Grundstücksverkauf nördl. B26 Stadtumbaugebiet	0,00	0,00	0,00	536.102,32	536.102,32	0,00
21 21 Einz.a.Abg.v.Gegenst.d.Sachanlagevermögens und	0,00	0,00	0,00	536.102,32	536.102,32	0,00
0301001-01 BGA Wahlen	0,00	-2.000,00	-2.000,00	-2.000,00	-2.000,00	0,00
26 26 Ausz.f.Invest.i.d.sonst.Sachanl.vermögen	0,00	-2.000,00	-2.000,00	-2.000,00	-2.000,00	0,00
0302001-01 GWG , öffentl. Sicherheit u. Ordnung	-2.000,00	-2.000,00	-2.000,00	-2.000,00	-2.000,00	0,00
26 26 Ausz.f.Invest.i.d.sonst.Sachanl.vermögen	-2.000,00	-2.000,00	-2.000,00	-2.000,00	-2.000,00	0,00
0302003-02 BGA Obdachlosenunterkünfte	-1.000,00	-1.000,00	-1.000,00	-1.000,00	-1.000,00	0,00
26 26 Ausz.f.Invest.i.d.sonst.Sachanl.vermögen	-1.000,00	-1.000,00	-1.000,00	-1.000,00	-1.000,00	0,00
0302004-02 GWG-Verkehrsüberwachung	-2.000,00	-2.000,00	-2.000,00	-2.000,00	-2.000,00	0,00
26 26 Ausz.f.Invest.i.d.sonst.Sachanl.vermögen	-2.000,00	-2.000,00	-2.000,00	-2.000,00	-2.000,00	0,00
0302004-04 BGA Verkehrsüberwachung	-5.000,00	-5.000,00	-5.000,00	-5.500,00	-5.500,00	0,00
24 24 Ausz.f.d.Erwerb v.Grundstücken u.Gebäuden	-5.000,00	-5.000,00	-5.000,00	-5.500,00	-5.500,00	0,00
0303001-01 GWG, Einwohnermeldeamt	-300,00	-1.000,00	-300,00	-300,00	-300,00	0,00
26 26 Ausz.f.Invest.i.d.sonst.Sachanl.vermögen	-300,00	-1.000,00	-300,00	-300,00	-300,00	0,00
0304001-01 Standesamt, Gesch.Ausstattung, Org.-Mittel, EDV	-200,00	-2.000,00	-200,00	-200,00	-200,00	0,00
26 26 Ausz.f.Invest.i.d.sonst.Sachanl.vermögen	-200,00	-2.000,00	-200,00	-200,00	-200,00	0,00
0401001-01 GWG, FFW Allgemein	-20.000,00	-1.000,00	-75.000,00	-1.000,00	-1.000,00	0,00
26 26 Ausz.f.Invest.i.d.sonst.Sachanl.vermögen	-20.000,00	-1.000,00	-75.000,00	-1.000,00	-1.000,00	0,00
0401001-04 Schutzkleidung Feuerwehr	0,00	-50.000,00	0,00	0,00	0,00	0,00
26 26 Ausz.f.Invest.i.d.sonst.Sachanl.vermögen	0,00	-50.000,00	0,00	0,00	0,00	0,00
0401001-07 Umrüstung der Atemschutzgeräte	0,00	-150.000,00	0,00	0,00	0,00	0,00
26 26 Ausz.f.Invest.i.d.sonst.Sachanl.vermögen	0,00	-150.000,00	0,00	0,00	0,00	0,00
0401001-08 BGA FFW Allgemein	-70.000,00	-5.000,00	-5.000,00	-5.000,00	-5.000,00	0,00
26 26 Ausz.f.Invest.i.d.sonst.Sachanl.vermögen	-70.000,00	-5.000,00	-5.000,00	-5.000,00	-5.000,00	0,00
0401002-04 Geschäftsausstattung FFW Kernstadt	0,00	-10.000,00	-10.000,00	-10.000,00	-10.000,00	0,00
26 26 Ausz.f.Invest.i.d.sonst.Sachanl.vermögen	0,00	-10.000,00	-10.000,00	-10.000,00	-10.000,00	0,00
0401002-05 GWG, FFW Kernstadt	-5.000,00	-5.000,00	-5.000,00	-5.000,00	-5.000,00	0,00

Haushaltsplan 2026

Investitionsplanung 2025-2029

Stadt Babenhausen

Nr. Bezeichnung	Ansatz 2025	Ansatz 2026	Finanzplan 2027	Finanzplan 2028	Finanzplan 2029	Verpflichtungs-Ermächtigungen
26 26 Ausz.f.Invest.i.d.sonst.Sachanl.vermögen	-5.000,00	-5.000,00	-5.000,00	-5.000,00	-5.000,00	0,00
0401002-08 Fuhrpark Kernstadt	0,00	0,00	-100.000,00	0,00	-614.480,00	-100.000,00
20 20 Einz.a.Inv.zuw.u.-zusch.s.a.Inv.beitr.	0,00	0,00	0,00	0,00	135.520,00	0,00
26 26 Ausz.f.Invest.i.d.sonst.Sachanl.vermögen (Verpflichtungsermächtigungen)	0,00	0,00	-100.000,00 (-100.000,00)	0,00	-750.000,00 0,00	-100.000,00
0401003-02 GWG, FFW Hergershausen	-400,00	-400,00	-400,00	-400,00	-400,00	0,00
26 26 Ausz.f.Invest.i.d.sonst.Sachanl.vermögen	-400,00	-400,00	-400,00	-400,00	-400,00	0,00
0401003-04 Fuhrpark Hergershausen	0,00	0,00	0,00	-100.000,00	0,00	0,00
26 26 Ausz.f.Invest.i.d.sonst.Sachanl.vermögen	0,00	0,00	0,00	-100.000,00	0,00	0,00
0401004-01 GWG, FFW Sickenhofen	-400,00	-400,00	-400,00	-400,00	-400,00	0,00
26 26 Ausz.f.Invest.i.d.sonst.Sachanl.vermögen	-400,00	-400,00	-400,00	-400,00	-400,00	0,00
0401006-01 GWG, FFW Langstadt	-400,00	-400,00	-400,00	-400,00	-400,00	0,00
26 26 Ausz.f.Invest.i.d.sonst.Sachanl.vermögen	-400,00	-400,00	-400,00	-400,00	-400,00	0,00
0401006-02 Fuhrpark, FFW Langstadt	-73.500,00	0,00	-155.000,00	0,00	-346.500,00	-155.000,00
20 20 Einz.a.Inv.zuw.u.-zusch.s.a.Inv.beitr.	0,00	0,00	0,00	0,00	73.500,00	0,00
26 26 Ausz.f.Invest.i.d.sonst.Sachanl.vermögen (Verpflichtungsermächtigungen)	-73.500,00	0,00	-155.000,00 (-155.000,00)	0,00	-420.000,00 0,00	-155.000,00
0401007-01 GWG, FFW Harpertshausen	-400,00	-400,00	-400,00	-400,00	-400,00	0,00
26 26 Ausz.f.Invest.i.d.sonst.Sachanl.vermögen	-400,00	-400,00	-400,00	-400,00	-400,00	0,00
0401007-03 Fuhrpark,FFW Harperts.h.	0,00	-181.060,00	0,00	0,00	-100.000,00	0,00
20 20 Einz.a.Inv.zuw.u.-zusch.s.a.Inv.beitr.	0,00	38.940,00	0,00	0,00	0,00	0,00
26 26 Ausz.f.Invest.i.d.sonst.Sachanl.vermögen	0,00	-220.000,00	0,00	0,00	-100.000,00	0,00
0503008-02 GWG Soziales u.Familie	-500,00	-500,00	-500,00	-500,00	-500,00	0,00
26 26 Ausz.f.Invest.i.d.sonst.Sachanl.vermögen	-500,00	-500,00	-500,00	-500,00	-500,00	0,00
0504005-01 Zuschuss Kunstrasenplatz Kickers Hergershausen	0,00	0,00	0,00	0,00	0,00	0,00
20 20 Einz.a.Inv.zuw.u.-zusch.s.a.Inv.beitr.	0,00	680.000,00	0,00	0,00	0,00	0,00
24 24 Ausz.f.d.Erwerb v.Grundstücken u.Gebäuden	0,00	-680.000,00	0,00	0,00	0,00	0,00
0508001-01 GWG Bücherei	-500,00	-500,00	-500,00	-500,00	-500,00	0,00
26 26 Ausz.f.Invest.i.d.sonst.Sachanl.vermögen	-500,00	-500,00	-500,00	-500,00	-500,00	0,00
0509001-01 GWG Heimat, Kultur, Feste/Märkte	-1.500,00	-1.500,00	-1.500,00	-1.500,00	-1.500,00	0,00
26 26 Ausz.f.Invest.i.d.sonst.Sachanl.vermögen	-1.500,00	-1.500,00	-1.500,00	-1.500,00	-1.500,00	0,00
0509001-02 BGA Heimat, Kultur, Feste/Märkte	0,00	-20.000,00	-20.000,00	-10.000,00	-10.000,00	0,00
26 26 Ausz.f.Invest.i.d.sonst.Sachanl.vermögen	0,00	-20.000,00	-20.000,00	-10.000,00	-10.000,00	0,00
0603001-01 Kita Allgemein	-40.000,00	-20.000,00	-20.000,00	-20.000,00	-20.000,00	0,00
26 26 Ausz.f.Invest.i.d.sonst.Sachanl.vermögen	-40.000,00	-20.000,00	-20.000,00	-20.000,00	-20.000,00	0,00
0603004-01 Ausstattung Kita Hergershausen	0,00	-15.000,00	-15.000,00	0,00	0,00	0,00
26 26 Ausz.f.Invest.i.d.sonst.Sachanl.vermögen	0,00	-15.000,00	-15.000,00	0,00	0,00	0,00
0603006-01 Konjunkturprogramm Kita Harreshausen	-1.480,00	-1.480,00	-1.480,00	-1.480,68	-1.480,00	0,00
20 20 Einz.a.Inv.zuw.u.-zusch.s.a.Inv.beitr.	1.481,00	1.481,00	1.481,00	1.480,68	1.481,00	0,00
31 32 Ausz.f.d.Tilg.v.Kred.u.inn.Darl. wirtschaftl.	-2.961,00	-2.961,00	-2.961,00	-2.961,36	-2.961,00	0,00
0603013-01 Ausstattung Kita Kaisergärten I	-6.210,00	-36.210,00	-22.020,00	-7.020,00	-7.020,00	0,00
26 26 Ausz.f.Invest.i.d.sonst.Sachanl.vermögen	-6.210,00	-36.210,00	-22.020,00	-7.020,00	-7.020,00	0,00
0604002-01 GWG, Jugendclub	-1.000,00	-2.000,00	-2.000,00	-2.000,00	-2.000,00	0,00
26 26 Ausz.f.Invest.i.d.sonst.Sachanl.vermögen	-1.000,00	-2.000,00	-2.000,00	-2.000,00	-2.000,00	0,00
0801001-04 Park + Garten Ausstattungen	-7.000,00	-5.000,00	-5.000,00	-5.000,00	-5.000,00	0,00
20 20 Einz.a.Inv.zuw.u.-zusch.s.a.Inv.beitr.	18.000,00	0,00	0,00	0,00	0,00	0,00
24 24 Ausz.f.d.Erwerb v.Grundstücken u.Gebäuden	-25.000,00	-5.000,00	-5.000,00	-5.000,00	-5.000,00	0,00
0801001-07 Stadtpark Schwanengraben	-173.500,00	0,00	0,00	0,00	0,00	0,00
25 25 Auszahlungen für Baumaßnahmen	-173.500,00	0,00	0,00	0,00	0,00	0,00
0802001-03 Fischauf- u. Abstieg Gersprenz, Stadtmühle	-50.000,00	-50.000,00	-54.000,00	-160.000,00	-436.000,00	-1.050.000,00
20 20 Einz.a.Inv.zuw.u.-zusch.s.a.Inv.beitr.	0,00	0,00	0,00	0,00	400.000,00	0,00
25 25 Auszahlungen für Baumaßnahmen (Verpflichtungsermächtigungen)	-50.000,00	-50.000,00	-54.000,00 (-54.000,00)	-160.000,00 (-160.000,00)	-836.000,00 (-836.000,00)	-1.050.000,00
0803001-09 Feldchenbrückenweg	-35.000,00	-35.000,00	0,00	0,00	0,00	0,00

Haushaltsplan 2026

Investitionsplanung 2025-2029

Stadt Babenhausen

Nr. Bezeichnung	Ansatz 2025	Ansatz 2026	Finanzplan 2027	Finanzplan 2028	Finanzplan 2029	Verpflichtungs-Ermächtigungen
25 25 Auszahlungen für Baumaßnahmen	-35.000,00	-35.000,00	0,00	0,00	0,00	0,00
0803001-99 Feldwege - Allgemein	-50.000,00	0,00	0,00	0,00	0,00	0,00
24 24 Ausz.f.d.Erwerb v.Grundstücken u.Gebäuden	-50.000,00	0,00	0,00	0,00	0,00	0,00
0805001-01 Spielplätze -Allgemein	-50.000,00	-150.000,00	-50.000,00	-50.000,00	-50.000,00	0,00
26 26 Ausz.f.Invest.i.d.sonst.Sachanl.vermögen	-50.000,00	-150.000,00	-50.000,00	-50.000,00	-50.000,00	0,00
0902001-01 GWG Verwaltung Tiefbau	-1.000,00	-1.000,00	-1.000,00	-1.000,00	-1.000,00	0,00
26 26 Ausz.f.Invest.i.d.sonst.Sachanl.vermögen	-1.000,00	-1.000,00	-1.000,00	-1.000,00	-1.000,00	0,00
0902001-05 Belebung Innenstadt	0,00	-20.000,00	-20.000,00	0,00	0,00	0,00
20 20 Einz.a.Inv.zuw.u.-zusch.s.a.Inv.beitr.	0,00	100.000,00	100.000,00	0,00	0,00	0,00
25 25 Auszahlungen für Baumaßnahmen	0,00	-120.000,00	-120.000,00	0,00	0,00	0,00
0902001-98 Tilgung Kreditmarkt - Tiefbau	0,00	-67.533,33	-65.282,22	-63.106,15	-61.002,61	0,00
31 32 Ausz.f.d.Tilg.v.Kred.u.inn.Darl., wirtschaftl.	0,00	-67.533,33	-65.282,22	-63.106,15	-61.002,61	0,00
0903005-02 Radweggebau Langstadt/ Kleestadt	21.100,00	21.100,00	21.100,00	0,00	0,00	0,00
22 22 Einz.a.Abg.v.Gegenst.d.Finanzanl.verm.	21.100,00	21.100,00	21.100,00	0,00	0,00	0,00
0903005-07 Straßenbeleuchtung	-10.000,00	0,00	0,00	0,00	0,00	0,00
24 24 Ausz.f.d.Erwerb v.Grundstücken u.Gebäuden	-10.000,00	0,00	0,00	0,00	0,00	0,00
0903005-16 Platanen Platanenallee	-10.000,00	-10.000,00	-10.000,00	-10.000,00	-10.000,00	0,00
24 24 Ausz.f.d.Erwerb v.Grundstücken u.Gebäuden	-10.000,00	-10.000,00	-10.000,00	-10.000,00	-10.000,00	0,00
0903005-18 Erschließung Bruchborn	-12.500,00	0,00	0,00	-12.500,00	-125.000,00	0,00
25 25 Auszahlungen für Baumaßnahmen	-12.500,00	0,00	0,00	-12.500,00	-125.000,00	0,00
0903005-19 Erschließung Gewerbegebiet nördl. B26	-100.000,00	-650.000,00	-750.000,00	-750.000,00	0,00	-1.500.000,00
25 25 Auszahlungen für Baumaßnahmen	-100.000,00	-650.000,00	-750.000,00	-750.000,00	0,00	-1.500.000,00
(Verpflichtungsermächtigungen)			(-750.000,00)	(-750.000,00)	0,00	
0903005-20 Erschließung Im Riemen	-74.100,00	0,00	0,00	0,00	0,00	0,00
25 25 Auszahlungen für Baumaßnahmen	-74.100,00	0,00	0,00	0,00	0,00	0,00
0903005-25 Ziegelhüttenstraße Kernstadt	346.000,00	0,00	0,00	0,00	0,00	0,00
20 20 Einz.a.Inv.zuw.u.-zusch.s.a.Inv.beitr.	346.000,00	0,00	0,00	0,00	0,00	0,00
0903005-27 Schulstraße Harreshausen	0,00	0,00	0,00	-75.000,00	-45.000,00	0,00
25 25 Auszahlungen für Baumaßnahmen	0,00	0,00	0,00	-75.000,00	-45.000,00	0,00
0903005-28 Breite Straße/Schmale Straße Hergershshn.	0,00	0,00	0,00	-121.250,00	52.273,33	0,00
20 20 Einz.a.Inv.zuw.u.-zusch.s.a.Inv.beitr.	0,00	0,00	0,00	0,00	337.773,33	0,00
25 25 Auszahlungen für Baumaßnahmen	0,00	0,00	0,00	-121.250,00	-285.500,00	0,00
0903005-30 Gehwege K183 Sickenhofen	214.320,00	-55.000,00	80.000,00	50.000,00	0,00	0,00
20 20 Einz.a.Inv.zuw.u.-zusch.s.a.Inv.beitr.	602.320,00	115.000,00	80.000,00	50.000,00	0,00	0,00
25 25 Auszahlungen für Baumaßnahmen	-388.000,00	-170.000,00	0,00	0,00	0,00	0,00
0903005-31 Brückensanierung 2016 -2021/Kataster	-800.000,00	-800.000,00	-600.000,00	-450.000,00	-450.000,00	-2.000.000,00
20 20 Einz.a.Inv.zuw.u.-zusch.s.a.Inv.beitr.	0,00	0,00	200.000,00	150.000,00	150.000,00	0,00
24 24 Ausz.f.d.Erwerb v.Grundstücken u.Gebäuden	-800.000,00	0,00	0,00	0,00	0,00	0,00
25 25 Auszahlungen für Baumaßnahmen	0,00	-800.000,00	-800.000,00	-600.000,00	-600.000,00	-2.000.000,00
(Verpflichtungsermächtigungen)			(-800.000,00)	(-600.000,00)	(-600.000,00)	
0903005-34 KIP Mittel Zufahrt HEAE	-919,00	-919,00	-919,00	-918,82	-919,00	0,00
20 20 Einz.a.Inv.zuw.u.-zusch.s.a.Inv.beitr.	3.677,00	3.677,00	3.677,00	3.677,00	3.677,00	0,00
31 32 Ausz.f.d.Tilg.v.Kred.u.inn.Darl., wirtschaftl.	-4.596,00	-4.596,00	-4.596,00	-4.595,82	-4.596,00	0,00
0903005-37 Ern. Anschluss u. Brunnensteuerung Schlossplatz	-40.000,00	0,00	0,00	0,00	0,00	0,00
25 25 Auszahlungen für Baumaßnahmen	-40.000,00	0,00	0,00	0,00	0,00	0,00
0903005-38 KIP Pauschalmittel	-2.003,00	-2.003,00	-2.003,00	-2.002,36	-2.002,56	0,00
20 20 Einz.a.Inv.zuw.u.-zusch.s.a.Inv.beitr.	8.009,00	8.009,00	8.009,00	8.009,44	8.009,44	0,00
31 32 Ausz.f.d.Tilg.v.Kred.u.inn.Darl., wirtschaftl.	-10.012,00	-10.012,00	-10.012,00	-10.011,80	-10.012,00	0,00
0903005-42 Internet- Breitband-NGA Netz	-75.720,00	-75.720,00	-126.200,00	0,00	0,00	0,00
26 26 Ausz.f.Invest.i.d.sonst.Sachanl.vermögen	-75.720,00	-75.720,00	-126.200,00	0,00	0,00	0,00
0903005-44 Erneuerung Brücke Lache/Fahrstraße babe005	-1.200.000,00	-1.200.000,00	-200.000,00	527.912,00	0,00	0,00
20 20 Einz.a.Inv.zuw.u.-zusch.s.a.Inv.beitr.	0,00	0,00	1.000.000,00	527.912,00	0,00	0,00
25 25 Auszahlungen für Baumaßnahmen	-1.200.000,00	-1.200.000,00	-1.200.000,00	0,00	0,00	0,00

Haushaltsplan 2026

Investitionsplanung 2025-2029

Stadt Babenhausen

Nr. Bezeichnung	Ansatz 2025	Ansatz 2026	Finanzplan 2027	Finanzplan 2028	Finanzplan 2029	Verpflichtungs-Ermächtigungen
0903005-45 Erneuerung Brücke Neuer Graben/Waldweg herg011	-426.000,00	0,00	0,00	0,00	0,00	0,00
20 20 Einz.a.Inv.zuw.u.-zusch.s.a.Inv.beitr.	136.000,00	0,00	0,00	0,00	0,00	0,00
25 25 Auszahlungen für Baumaßnahmen	-562.000,00	0,00	0,00	0,00	0,00	0,00
0903005-83 Bushaltestellen	-28.800,00	-28.800,00	-45.000,00	0,00	0,00	0,00
20 20 Einz.a.Inv.zuw.u.-zusch.s.a.Inv.beitr.	43.200,00	43.200,00	65.000,00	0,00	0,00	0,00
25 25 Auszahlungen für Baumaßnahmen	-72.000,00	-72.000,00	-110.000,00	0,00	0,00	0,00
0903005-86 Radwegeausbau	-8.000,00	-20.000,00	-20.000,00	-20.000,00	-20.000,00	0,00
20 20 Einz.a.Inv.zuw.u.-zusch.s.a.Inv.beitr.	7.000,00	0,00	0,00	0,00	0,00	0,00
24 24 Ausz.f.d.Erwerb v.Grundstücken u.Gebäuden	-15.000,00	-20.000,00	-20.000,00	-20.000,00	-20.000,00	0,00
1202001-03 Tilgung von Krediten -Kreditmarkt	10.300.278,89	15.590.098,16	6.587.163,77	1.704.139,32	-487.500,00	0,00
30 31 Einz.a.d.Aufn.v.Kred.u.inn.Darl.u. wirtschaftl.	10.600.000,00	16.000.000,00	7.500.000,00	3.000.000,00	1.000.000,00	0,00
31 32 Ausz.f.d.Tilg.v.Kred.u.inn.Darl.. wirtschaftl.	-299.721,11	-409.901,84	-912.836,23	-1.295.860,68	-1.487.500,00	0,00
1202001-05 Tilgung Darlehen -Soz.Wohnungsbau-	138,00	138,00	138,00	138,00	138,00	0,00
22 22 Einz.a.Abg.v.Gegenst.d.Finanzanl.verm.	138,00	138,00	138,00	138,00	138,00	0,00
1400011-01 BGA Stadtentwässerung	-500,00	-500,00	-500,00	-500,00	-500,00	0,00
26 26 Ausz.f.Invest.i.d.sonst.Sachanl.vermögen	-500,00	-500,00	-500,00	-500,00	-500,00	0,00
1400011-99 Tilgung von Krediten-Kreditmarkt Stadtentwässerung	-376.886,00	-355.115,96	-348.419,18	-351.596,46	-355.002,93	0,00
31 32 Ausz.f.d.Tilg.v.Kred.u.inn.Darl.. wirtschaftl.	-376.886,00	-355.115,96	-348.419,18	-351.596,46	-355.002,93	0,00
1401001-01 Kanalbau, Allgemein	-260.000,00	-260.000,00	-200.000,00	-200.000,00	-200.000,00	0,00
25 25 Auszahlungen für Baumaßnahmen	-260.000,00	-260.000,00	-200.000,00	-200.000,00	-200.000,00	0,00
1401001-03 Sanierung Druckentspannungsschächte	-111.000,00	-60.000,00	0,00	0,00	0,00	0,00
25 25 Auszahlungen für Baumaßnahmen	-111.000,00	-60.000,00	0,00	0,00	0,00	0,00
1401010-05 Kanal Gewerbegebiet nördl. B26	-30.000,00	-265.000,00	-295.000,00	-295.000,00	0,00	-590.000,00
25 25 Auszahlungen für Baumaßnahmen	-30.000,00	-265.000,00	-295.000,00	-295.000,00	0,00	-590.000,00
(Verpflichtungsermächtigungen)			(-295.000,00)	(-295.000,00)	0,00	
1401010-07 Erneuerung Kanal Hindenburgstraße	-100.000,00	0,00	-100.000,00	0,00	0,00	0,00
25 25 Auszahlungen für Baumaßnahmen	-100.000,00	0,00	-100.000,00	0,00	0,00	0,00
1401010-10 Kanalbau allgemein Babenhausen	-150.000,00	0,00	-150.000,00	-50.000,00	0,00	0,00
24 24 Ausz.f.d.Erwerb v.Grundstücken u.Gebäuden	-150.000,00	0,00	-150.000,00	-50.000,00	0,00	0,00
1401020-01 Kanal K183 Sickenhofen	-535.000,00	-30.000,00	0,00	0,00	0,00	0,00
20 20 Einz.a.Inv.zuw.u.-zusch.s.a.Inv.beitr.	85.000,00	0,00	0,00	0,00	0,00	0,00
25 25 Auszahlungen für Baumaßnahmen	-620.000,00	-30.000,00	0,00	0,00	0,00	0,00
1401030-01 Kanal Breite- u. Schmale Straße Hergershshn.	0,00	0,00	0,00	-25.000,00	-343.750,00	-368.750,00
25 25 Auszahlungen für Baumaßnahmen	0,00	0,00	0,00	-25.000,00	-343.750,00	-368.750,00
(Verpflichtungsermächtigungen)			0,00	(-25.000,00)	(-343.750,00)	
1401060-01 Kanal Schulstraße Harreshausen	0,00	0,00	0,00	-25.000,00	-103.125,00	0,00
25 25 Auszahlungen für Baumaßnahmen	0,00	0,00	0,00	-25.000,00	-103.125,00	0,00
1402002-01 Zwischen- u. Nachklärbecken	-415.000,00	-415.000,00	0,00	0,00	0,00	0,00
25 25 Auszahlungen für Baumaßnahmen	-415.000,00	-415.000,00	0,00	0,00	0,00	0,00
1402002-05 BGA Kläranlage	-30.000,00	-30.000,00	-30.000,00	-30.000,00	-30.000,00	0,00
26 26 Ausz.f.Invest.i.d.sonst.Sachanl.vermögen	-30.000,00	-30.000,00	-30.000,00	-30.000,00	-30.000,00	0,00
1402002-12 Heizungsanlage Kläranlage	-15.000,00	-15.000,00	-150.000,00	-50.000,00	0,00	0,00
25 25 Auszahlungen für Baumaßnahmen	-15.000,00	-15.000,00	-150.000,00	-50.000,00	0,00	0,00
1402002-17 Schaltanlage Kläranlage	-685.000,00	-150.000,00	0,00	0,00	0,00	0,00
20 20 Einz.a.Inv.zuw.u.-zusch.s.a.Inv.beitr.	25.000,00	0,00	0,00	0,00	0,00	0,00
25 25 Auszahlungen für Baumaßnahmen	-710.000,00	-150.000,00	0,00	0,00	0,00	0,00
1402002-18 Schaltanlagen Aussenstationen	-20.000,00	0,00	0,00	0,00	0,00	0,00
20 20 Einz.a.Inv.zuw.u.-zusch.s.a.Inv.beitr.	20.000,00	0,00	0,00	0,00	0,00	0,00
25 25 Auszahlungen für Baumaßnahmen	-40.000,00	0,00	0,00	0,00	0,00	0,00
1402002-20 Erneuerung BHKW (in Verbindung mit Heizungsanlage)	-700.000,00	-1.040.000,00	-100.000,00	0,00	0,00	0,00
25 25 Auszahlungen für Baumaßnahmen	-700.000,00	-1.040.000,00	-100.000,00	0,00	0,00	0,00
1402002-22 Sanierung Räumler für Sandfang und Vorklärbecken	-65.000,00	0,00	0,00	0,00	0,00	0,00
24 24 Ausz.f.d.Erwerb v.Grundstücken u.Gebäuden	-65.000,00	0,00	0,00	0,00	0,00	0,00

Haushaltsplan 2026

Investitionsplanung 2025-2029

Stadt Babenhausen

Nr. Bezeichnung	Ansatz 2025	Ansatz 2026	Finanzplan 2027	Finanzplan 2028	Finanzplan 2029	Verpflichtungs-Ermächtigungen
1402002-25 Erneuerung Überschussschlammpumpe	-190.000,00	-400.000,00	0,00	0,00	0,00	0,00
25 25 Auszahlungen für Baumaßnahmen	-190.000,00	-400.000,00	0,00	0,00	0,00	0,00
1402002-29 Sanierung Auslauf Kläranlage	-247.000,00	-247.000,00	0,00	0,00	0,00	0,00
25 25 Auszahlungen für Baumaßnahmen	-247.000,00	-247.000,00	0,00	0,00	0,00	0,00
1402002-99 Fuhrpark Kläranlage	-25.000,00	0,00	0,00	0,00	0,00	0,00
26 26 Ausz.f.Invest.i.d.sonst.Sachanl.vermögen	-25.000,00	0,00	0,00	0,00	0,00	0,00
1501001-02 Schwimmbad BGA	-10.000,00	-10.000,00	-10.000,00	-10.000,00	-10.000,00	0,00
26 26 Ausz.f.Invest.i.d.sonst.Sachanl.vermögen	-10.000,00	-10.000,00	-10.000,00	-10.000,00	-10.000,00	0,00
1501001-03 Sanierung Kinderschwimmbecken	0,00	-600.000,00	-50.000,00	0,00	0,00	0,00
20 20 Einz.a.Inv.zuw.u.-zusch.s.a.Inv.beitr.	0,00	50.000,00	0,00	0,00	0,00	0,00
24 24 Ausz.f.d.Erwerb v.Grundstücken u.Gebäuden	0,00	-650.000,00	-50.000,00	0,00	0,00	0,00
1501001-99 Tilgung von Krediten -Kreditmarkt Schwimmbad	-180.525,00	-180.000,00	-180.000,00	-180.000,00	-162.500,00	0,00
31 32 Ausz.f.d.Tilg.v.Kred.u.inn.Darl.. wirtschaftl.	-180.525,00	-180.000,00	-180.000,00	-180.000,00	-162.500,00	0,00
1601001-01 Friedhöfe - Anlegen von Gräbern	-50.000,00	-5.000,00	-5.000,00	-5.000,00	-5.000,00	0,00
25 25 Auszahlungen für Baumaßnahmen	-50.000,00	-5.000,00	-5.000,00	-5.000,00	-5.000,00	0,00
1601001-03 Friedhöfe BGA	-12.000,00	-12.000,00	-12.000,00	-12.000,00	-12.000,00	0,00
26 26 Ausz.f.Invest.i.d.sonst.Sachanl.vermögen	-12.000,00	-12.000,00	-12.000,00	-12.000,00	-12.000,00	0,00
1601001-99 Tilgung von Krediten -Kreditmarkt Friedhöfe	-5.930,00	-5.930,00	-5.930,00	-5.929,96	-5.929,96	0,00
31 32 Ausz.f.d.Tilg.v.Kred.u.inn.Darl.. wirtschaftl.	-5.930,00	-5.930,00	-5.930,00	-5.929,96	-5.929,96	0,00
1701001-01 Bauhof BGA	-20.000,00	-20.000,00	-20.000,00	-20.000,00	-20.000,00	0,00
26 26 Ausz.f.Invest.i.d.sonst.Sachanl.vermögen	-20.000,00	-20.000,00	-20.000,00	-20.000,00	-20.000,00	0,00
1701001-02 Bauhof GWG	-5.000,00	-5.000,00	-5.000,00	-5.000,00	-5.000,00	0,00
26 26 Ausz.f.Invest.i.d.sonst.Sachanl.vermögen	-5.000,00	-5.000,00	-5.000,00	-5.000,00	-5.000,00	0,00
1701001-03 Umgestaltung Lagerhof	-55.000,00	0,00	0,00	0,00	0,00	0,00
24 24 Ausz.f.d.Erwerb v.Grundstücken u.Gebäuden	-55.000,00	0,00	0,00	0,00	0,00	0,00
1701001-98 Tilgung von Krediten -Kreditmarkt Bauhof	-13.685,00	0,00	0,00	0,00	0,00	0,00
31 32 Ausz.f.d.Tilg.v.Kred.u.inn.Darl.. wirtschaftl.	-13.685,00	0,00	0,00	0,00	0,00	0,00
1701001-99 Fuhrpark Bauhof	-345.000,00	-280.000,00	-150.000,00	-150.000,00	-150.000,00	0,00
26 26 Ausz.f.Invest.i.d.sonst.Sachanl.vermögen	-345.000,00	-280.000,00	-150.000,00	-150.000,00	-150.000,00	0,00
1701003-01 Sanierung Recyclinghof	-105.000,00	-200.000,00	0,00	0,00	0,00	0,00
24 24 Ausz.f.d.Erwerb v.Grundstücken u.Gebäuden	-105.000,00	-200.000,00	0,00	0,00	0,00	0,00
1800011-02 Immobilien allgem. GWG	-1.000,00	-1.000,00	-1.000,00	-1.000,00	-1.000,00	0,00
26 26 Ausz.f.Invest.i.d.sonst.Sachanl.vermögen	-1.000,00	-1.000,00	-1.000,00	-1.000,00	-1.000,00	0,00
1800011-03 Immobilien BGA	-15.000,00	-45.000,00	-15.000,00	-15.000,00	-15.000,00	0,00
26 26 Ausz.f.Invest.i.d.sonst.Sachanl.vermögen	-15.000,00	-45.000,00	-15.000,00	-15.000,00	-15.000,00	0,00
1800011-99 Tilgung von Krediten -Kreditmarkt Immobilien	-144.723,53	-179.303,64	-177.637,00	-159.158,89	-157.601,70	0,00
20 20 Einz.a.Inv.zuw.u.-zusch.s.a.Inv.beitr.	31.934,11	31.934,00	31.934,00	31.934,11	31.934,11	0,00
31 32 Ausz.f.d.Tilg.v.Kred.u.inn.Darl.. wirtschaftl.	-176.657,64	-211.237,64	-209.571,00	-191.093,00	-189.535,81	0,00
1801001-03 Rathaus Sanierung	0,00	-50.000,00	-200.000,00	0,00	0,00	0,00
25 25 Auszahlungen für Baumaßnahmen	0,00	-50.000,00	-200.000,00	0,00	0,00	0,00
1802001-01 Klimaschutz Kitas	0,00	-50.000,00	0,00	0,00	0,00	0,00
26 26 Ausz.f.Invest.i.d.sonst.Sachanl.vermögen	0,00	-50.000,00	0,00	0,00	0,00	0,00
1802011-05 Sanierung Heizungsanlage Kita Danziger Str.	0,00	0,00	0,00	-25.000,00	-25.000,00	0,00
25 25 Auszahlungen für Baumaßnahmen	0,00	0,00	0,00	-25.000,00	-25.000,00	0,00
1802012-03 Sanierung Kita Jürgen-Schumann-Str.	0,00	0,00	-100.000,00	0,00	0,00	0,00
25 25 Auszahlungen für Baumaßnahmen	0,00	0,00	-100.000,00	0,00	0,00	0,00
1802012-05 Sanierung Heizungsanlage Kita J.-Sch.-Str.	0,00	0,00	0,00	0,00	-25.000,00	0,00
25 25 Auszahlungen für Baumaßnahmen	0,00	0,00	0,00	0,00	-25.000,00	0,00
1802030-01 Kita Hergershausen BGA	-115.000,00	0,00	0,00	0,00	0,00	0,00
26 26 Ausz.f.Invest.i.d.sonst.Sachanl.vermögen	-115.000,00	0,00	0,00	0,00	0,00	0,00
1802030-03 Neubau Kita Hergershausen	-1.500.000,00	-2.460.000,00	-900.000,00	0,00	0,00	0,00
20 20 Einz.a.Inv.zuw.u.-zusch.s.a.Inv.beitr.	1.500.000,00	1.240.000,00	0,00	0,00	0,00	0,00
25 25 Auszahlungen für Baumaßnahmen	-3.000.000,00	-3.700.000,00	-900.000,00	0,00	0,00	0,00

Haushaltsplan 2026

Investitionsplanung 2025-2029

Stadt Babenhausen

Nr. Bezeichnung	Ansatz 2025	Ansatz 2026	Finanzplan 2027	Finanzplan 2028	Finanzplan 2029	Verpflichtungs-Ermächtigungen
1802060-03 Sanierung Kita Harreshausen	-50.000,00	-300.000,00	-350.000,00	0,00	0,00	0,00
25 25 Auszahlungen für Baumaßnahmen	-50.000,00	-300.000,00	-350.000,00	0,00	0,00	0,00
1802070-03 KIP Mittel - Neubau Kita Ev. Kirche	-7.090,00	-7.090,00	-7.090,00	-7.089,81	-7.090,00	0,00
20 20 Einz.a.Inv.zuw.u.-zusch.s.a.Inv.beitr.	28.361,00	28.361,00	28.361,00	28.361,19	28.361,00	0,00
31 32 Ausz.f.d.Tilg.v.Kred.u.inn.Darl.. wirtschaftl.	-35.451,00	-35.451,00	-35.451,00	-35.451,00	-35.451,00	0,00
1803001-01 Neubau Feuerwehrhaus West	0,00	-200.000,00	-2.800.000,00	-3.000.000,00	-2.000.000,00	0,00
25 25 Auszahlungen für Baumaßnahmen	0,00	-200.000,00	-2.800.000,00	-3.000.000,00	-2.000.000,00	0,00
1803010-02 Erweiterungsbau Feuerwehr Babenhausen	-400.000,00	-560.000,00	0,00	0,00	0,00	0,00
25 25 Auszahlungen für Baumaßnahmen	-400.000,00	-560.000,00	0,00	0,00	0,00	0,00
1803050-04 Neubau Feuerwehrfahrzeughalle Langstadt	-750.000,00	-3.100.000,00	0,00	0,00	0,00	0,00
25 25 Auszahlungen für Baumaßnahmen	-750.000,00	-3.100.000,00	0,00	0,00	0,00	0,00
1804010-02 Sanierung/Neubau Stadthalle	0,00	-400.000,00	0,00	0,00	0,00	0,00
24 24 Ausz.f.d.Erwerb v.Grundstücken u.Gebäuden	0,00	-400.000,00	0,00	0,00	0,00	0,00
1804030-04 Sanierung Bürgerhaus Hergershausen	0,00	-525.000,00	-1.000.000,00	-379.000,00	0,00	0,00
25 25 Auszahlungen für Baumaßnahmen	0,00	-525.000,00	-1.000.000,00	-379.000,00	0,00	0,00
1804060-02 Sanierung MZH Harreshausen	-200.000,00	-150.000,00	-150.000,00	0,00	0,00	0,00
25 25 Auszahlungen für Baumaßnahmen	-200.000,00	-150.000,00	-150.000,00	0,00	0,00	0,00

Erläuterungen

GWG Fraktionen / Stadtverordneten

0101001-01

Für alle Fraktionsmitglieder sollen Tablets angeschafft werden. Hierfür stehen ca. 16.000 Euro zur Verfügung.

Büromöbel Zentrale Dienste

0103001-02

Für die Anschaffung neuer Möbel für das Meldeamt werden zusätzlich 20.000 Euro eingeplant.

Büromaschinen ... EDV

0103001-04

Für die Anschaffung von Laptops werden im Haushalt 2026 rd. 23.000€ eingeplant.

EDV-Lizenzen

0103001-05

Für die Anschaffung neuer pdf-Lizenzen werden im Haushalt 2029 rd. 23.000 Euro eingestellt. Die Vertragsdauer beträgt 5 Jahre.

Grundstücksankäufe -Allgemein-

0205001-02

Für notwendige Grundstücksankäufe werden jährlich 450.000€ eingeplant.

Grundstücksverkauf nördl. B26 Stadtumbaugebiet

0205001-05

In den Haushaltsjahren 2028 und 2029 werden Einnahmen durch den Verkauf von Flächen in Höhe von rd. 1,0 Mio. Euro erwartet.

BGA Wahlen

0301001-01

Für die Anschaffung von u.a. neuen Wahlurnen werden jährlich 2.000 Euro eingestellt.

BGA Obdachlosenunterkünfte

0302003-02

Für kleinere Anschaffungen für die Obdachlosenunterkünfte werden rd. 1.000 Euro eingestellt.

BGA Verkehrsüberwachung

0302004-04

Für die Anschaffung von Geschwindigkeitsanzeigentafeln werden 5.000 Euro eingestellt.

GWG, FFW Allgemein

0401001-01

Im Haushaltsjahr 2027 sind 75.000 Euro für die Anschaffung neuer digitaler Sprechfunkgeräte eingeplant.

Schutzkleidung Feuerwehr

0401001-04

Für die Anschaffung von Einsatzleichtkleidung werden rd. 50.000 Euro zur Verfügung gestellt.

Investitionsplanung 2025-2029

Stadt Babenhausen

Umrüstung der Atemschutzgeräte**0401001-07**

Aufgrund einer sich ändernden Rechtslage müssen neue Atemschutzgeräte gekauft werden.

Geschäftsausstattung FFW Kernstadt**0401002-04**

Für die Anschaffung neuer Tablets für alle Ortsteile werden jährlich rund 10.000 Euro eingeplant.

Fuhrpark Kernstadt**0401002-08**

Im Haushaltsjahr 2027 werden rd. 100.000 Euro für die Beschaffung eines Mannschaftstransportwagens eingestellt.

Im Jahr 2029 werden rd. 750.000 Euro für ein neues Hilfeleistungslöschgruppenfahrzeug 20 eingeplant.

Es wird mit einem Landeszuschuss i.H.v. 135.520 Euro gerechnet.

Fuhrpark Hergershausen**0401003-04**

In 2028 soll ein neuer Mannschaftstransportwagen angeschafft werden. Dafür werden rd. 100.000 Euro eingeplant

Fuhrpark, FFW Langstadt**0401006-02**

Das Fahrgestell des neuen Staffellöschfahrzeuges ist in 2027 zahlungsfällig.

Die Auslieferung und Schlussrechnung erfolgt im Jahr 2029.

Es wird mit einem Landeszuschuss von rd. 73.500 Euro gerechnet.

Fuhrpark,FFW Harpertsch.**0401007-03**

Im Jahr 2026 soll ein neues mittleres Löschfahrzeug angeschafft werden und im Jahr 2029 ein neues Mannschaftstransportfahrzeug.

Für das mittlere Löschfahrzeug ist im Jahr 2026 mit einer Förderung i.H.v. 38.940 Euro zurechnen.

Zuschuss Kunstrasenplatz Kickers Hergershausen**0504005-01**

Im Jahr 2026 werden 680.000 Euro für einen neuen Kunstrasenplatz auf dem Gelände des SV Kickers Hergershausen 1913 e.V. eingeplant.

Es wird mit einem Zuschuss von 90% aus dem Bundesprogramm "Sanierung kommunaler Einrichtungen in den Bereichen Sport, Jugend und Kultur" gerechnet.

Zudem werden 10% von den Kickers Hergershausen getragen.

BGA Heimat, Kultur, Feste/Märkte**0509001-02**

Es soll ein neues Geschirrmobil mit Zubehör angeschafft werden. Im Folgejahr sollen Mittel für einen Anhänger eingestellt werden.

Kita Allgemein**0603001-01**

Für diverse Anschaffungen in den Kitas werden jedes Jahr Mittel in Höhe von 20.000 Euro bereitgestellt.

Ausstattung Kita Hergershausen**0603004-01**

Für jede neue Gruppe werden 15.000 Euro für Ausstattungen eingeplant.

Ausstattung Kita Kalsergärten I**0603013-01**

Einen Investitionszuschuss in Höhe von 45 Euro pro Kind werden jährlich in den Haushalt eingestellt.

In 2027 werden zusätzlich 15.000 Euro für eine Gruppe eingeplant.

Fischauf- u. Abstieg Gersprenz, Stadtmühle**0802001-03**

Zur Verbesserung der Gewässerstruktur und zur Überwindung von Wanderhindernissen in der Gersprenz ist eine Fischtreppe im Bereich der Stadtmühle geplant. Die Umsetzung der Maßnahme erfolgt gemäß

EG-Wasserrahmenrichtlinie Hessen. Für Planungskosten werden im Haushaltsjahr 2026 rd. 50.000 Euro benötigt.

Bis 2027 muss die Maßnahme umgesetzt werden, ansonsten droht der Verlust der Fördergelder.

Feldchenbrückenweg**0803001-09**

Der Teilbereich des Feldchenbrückenweges zur Schlosszufahrt soll hergestellt werden. Hierfür wird für das Haushaltsjahr 2026 ein Betrag in Höhe von 35.000 Euro bereitgestellt.

Spielplätze -Allgemein**0805001-01**

Investitionsplanung 2025-2029

Stadt Babenhausen

Für die Anschaffung von Spielgeräten auf öffentlichen Spielplätzen stehen jährlich 50.000 Euro zur Verfügung.
Zudem werden 100.000 Euro für den Waldspielplatz eingeplant.

Belebung Innenstadt

0902001-05

Zur Förderung der Attraktivität und Nachhaltigkeit der Innenstadt werden in den kommenden Jahren insgesamt 240.000 Euro eingeplant.
Mit einer Förderung von insgesamt 200.000 Euro wird gerechnet.

Platanen Platanenallee

0903005-16

Die Platanen in der Platanenallee werden durch Neupflanzungen ersetzt. Hierfür werden jährlich 10.000 Euro in den Haushalt eingeplant.

Erschließung Bruchborn

0903005-18

Für das Baugebiet Bruchborn wird im Jahr 2028 für die Planung rd. 12.500 Euro und für den Endausbau im Jahr 2029 rd. 125.000 Euro eingestellt.

Erschließung Gewerbegebiet nördl. B26

0903005-19

Das Gewerbegebiet nördlich der B26 soll erschlossen werden. Hierfür werden ab dem Haushaltsjahr 2026 Mittel für Planungsleistungen in Höhe von 650.000 Euro zur Verfügung gestellt. Für die Haushaltsjahre 2027 und 2028 wird derzeit mit Kosten in Höhe von rd. 750.000 Euro gerechnet.

Schulstraße Harreshausen

0903005-27

Für die grundhafte Sanierung der Schulstraße in Harreshausen wird mit Gesamtkosten in Höhe von rd. 520.000 Euro gerechnet. Ab dem Jahr 2028 werden voraussichtlich 75.000 Euro fällig. Die Maßnahme wird teilweise über Straßenbeiträge gegenfinanziert.

Breite Straße/Schmale Straße Hergershsn.

0903005-28

Für die grundhafte Sanierung der Breite Straße, Schmale Straße und Schmiedegasse in Hergershausen wird mit Gesamtkosten von rd. 988.000 Euro gerechnet. Ab dem Jahr 2028 werden voraussichtlich Kosten in Höhe von rd. 121.250 Euro entstehen. Die Maßnahmen werden teilweise mit Straßenbeiträgen gegenfinanziert.

Gehwege K183 Sickenhofen

0903005-30

Für die Fertigstellung des Projektes werden in den Haushaltsjahren 2026 und 2027 insgesamt rd. 500.500 Euro eingeplant. Die Baumaßnahme wird als Gemeinschaftsmaßnahme mit dem Landkreis Darmstadt Dieburg umgesetzt und wird mit Fördergeldern und Straßenbeiträgen gegenfinanziert.

Brückensanierung 2016 -2021/Kataster

0903005-31

Im Jahr 2014 wurde das Brückenkataster überarbeitet. Aufgrund einer Prioritätenliste sind mehrere Brücken im ungenügenden bis kritischen Zustand. Im Jahr 2026 werden dafür 800.000 Euro eingeplant und in den Folgejahren 600.000 Euro. Es sind mit Förderungen i. H. v. ca. 500.000 Euro in den kommenden Jahren zu rechnen.

Internet- Breitband-NGA Netz

0903005-42

Für den Breitbandausbau wurde ein Zweckverband gegründet. Zur Finanzierung des investiven Ausbaus im NGA-Verbandsgebiet werden die Anteile für das jeweilige Verbandsmitglied festgelegt, errechnet nach §19 der Verbandsatzung.

Erneuerung Brücke Lache/Fahrstraße babe005

0903005-44

Die Brücke Lache/Fahrstraße muss aufgrund ihres Zustandes saniert werden. Die Planung erfolgt über eine Rahmenvereinbarung. Mit einer Förderung in Höhe von 1,5 Mio. Euro wird gerechnet.

Bushaltestellen

0903005-83

Für den barrierefreien Ausbau an den Bushaltestellen werden im Haushaltsjahr 2026 und 2027 Mittel in Höhe von rd. 182.000 Euro zur Verfügung gestellt. Die Dadina übernimmt 60% der Baukosten.

Radwegeausbau

0903005-86

Für die Sanierung von Radwegen werden in den kommenden Haushaltsjahren Mittel in Höhe von 20.000 Euro bereitgestellt.

Kanalbau, Allgemein

1401001-01

Für sämtliche Kanalbaumaßnahmen, die aufgrund der Auswertung der Schäden aus der EKVO durchgeführt werden müssen, wird jährlich ein Betrag in Höhe von 200.000 € eingeplant. In 2026 werden zusätzliche Mittel in Höhe von 60.000 Euro für Inliner in der Fahrstraße eingestellt.

Investitionsplanung 2025-2029

Stadt Babenhausen

Sanierung Druckentspannungsschächte

1401001-03

Für die Sanierung von Druckentspannungsschächten in Hergershausen, Sickenhofen und Harreshausen, werden im Haushaltsjahr 2026 ca. 60.000 Euro eingeplant.

Kanal Gewerbegebiet nördl. B26

1401010-05

Um die Erschließung des Gewerbegebietes nördl. B 26 sicherzustellen, sind Kanalbauarbeiten notwendig. Im Haushaltsjahr 2026 werden rd. 30.000 Euro eingestellt. Für die Maßnahme werden in den Folgejahren rd. 590.000 Euro zur Verfügung gestellt.

Erneuerung Kanal Hindenburgstraße

1401010-07

Im Zuge der EKVO wurden 2 Haltungen im Bereich der Bahnunterführung komplett schadhaft festgestellt. Hierfür werden insgesamt 100.000 Euro eingeplant.

Kanalbau allgemein Babenhausen

1401010-10

Für die Erneuerung des Kanals in der Marienstraße werden im Haushalt 2027 ca. 150.000 Euro und im Haushalt 2028 ca. 50.000 Euro eingeplant.

Kanal K183 Sickenhofen

1401020-01

Für die Restarbeiten am Kanal werden im Haushalt rd. 30.000 Euro eingeplant

Kanal Breite- u. Schmale Straße Hergershshn.

1401030-01

Im Zuge der grundhaften Erneuerung der Breite Straße, Schmale Straße sowie der Schmiedegasse muss auch der Kanal erneuert werden. Hierfür sind ca. 1.400.000 Euro vorgesehen. Ab dem Jahr 2028 sind rd. 25.000 Euro für Planungsbeginn vorgesehen.

Es wird mit Einnahmen in Höhe von ca. 120.000 Euro gerechnet.

Kanal Schulstraße Harreshausen

1401060-01

Im Zuge der grundhaften Erneuerung der Schulstraße muss auch der Kanal erneuert werden. Hierfür sind ca. 850.000 Euro vorgesehen. Im Haushaltsjahr 2028 sind für Planungsleistungen rd. 25.000 Euro eingeplant. Es wird mit Einnahmen in Höhe von rd. 80.000 Euro für Kanalhausanschlüsse gerechnet.

Zwischen- u. Nachklärbecken

1402002-01

Für die Erneuerung der Zwischen- und Nachklärbecken wird im Haushaltsjahr 2026 aufgrund eines Rechtsstreites mit Kosten in Höhe von rd. 415.000 Euro gerechnet.

BGA Kläranlage

1402002-05

Für sonstige BGA stehen jährlich rd. 30.000 Euro zur Verfügung.

Heizungsanlage Kläranlage

1402002-12

Für eine neue Heizungsanlage werden rd. 15.000 Euro an Planungskosten im Haushaltsjahr 2026 eingeplant. Für die Fertigstellung werden in den Jahren 2027 und 2028 insgesamt 200.000 Euro zur Verfügung gestellt.

Schaltanlage Kläranlage

1402002-17

Für die Restarbeiten der Erneuerung der Schaltanlage werden rd. 150.000 Euro eingeplant.

Erneuerung BHKW (In Verbindung mit Heizungsanlage)

1402002-20

Im Zusammenhang mit dem Einbau der neuen Heizungsanlage soll das BHKW erneuert werden. Hierfür stehen im Haushalt 2026 insgesamt 1.040.000 Euro zur Verfügung und zusätzlich im Jahr 2027 Mittel in Höhe von 100.000 Euro.

Sanierung Auslauf Kläranlage

1402002-29

Auf der Kläranlage soll der Auslauf saniert werden. Hierfür werden rd. 247.000 Euro zur Verfügung gestellt.

Schwimmbad BGA

1501001-02

Für notwendige Anschaffungen im Schwimmbad werden 10.000 Euro in den Haushalt eingestellt.

Sanierung Kinderschwimmbecken

1501001-03

Für die Sanierung des Kinderschwimmbeckens werden ab dem Haushalt 2026 Haushaltsmittel von insgesamt 650.000 Euro eingestellt.

Investitionsplanung 2025-2029

Stadt Babenhausen

Mit einem Förderzuschuss i.H.v. 50.000 Euro ist zu rechnen.

Friedhöfe - Anlegen von Gräbern

1601001-01

Es werden jährlich 5.000 Euro für das Anlegen neuer Erbgräber geplant.

Friedhöfe BGA

1601001-03

Für die Anschaffung von Betriebs- und Geschäftsausstattungsgegenständen wird jährlich ein Betrag in Höhe von 12.000 Euro eingestellt.

Bauhof BGA

1701001-01

Zur Ergänzung und Neubeschaffung von größeren Maschinen und Geräte sowie Büromöbel werden in den kommenden Jahren jeweils 20.000 Euro eingeplant.

Fuhrpark Bauhof

1701001-99

Für die Beschaffung von einem Bewässerungs-, Mulch-, und Winterdienst Traktor werden im Haushaltsjahr 2026 160.000 Euro eingeplant. Zudem sollen im Jahr 2026 ein Gießfaß, ein Gießarm und ein Klein-LKW im Wert von 120.000 Euro beschaffen werden.

Sanierung Recyclinghof

1701003-01

Der sich auf dem Gelände des Bauhofs befindliche Recyclinghof soll im Jahr 2026 weiter umgestaltet und teilbefestigt werden. Hierfür fallen voraussichtlich Kosten in Höhe von rd. 200.000 Euro an.

Rathaus Sanierung

1801001-03

Für die Planung und Durchführung der Klimatisierung des Sitzungssaales werden ab dem Haushalt 2026 rd. 250.000 Euro eingeplant.

Klimaschutz Kitas

1802001-01

Für diverse Anschaffungen für den Klimaschutz der Kitas werden Mittel zur Verfügung gestellt.

Sanierung Heizungsanlage Kita Danziger Str.

1802011-05

Die Energieversorgung soll auf Holz / Pellets umgestellt werden. Die Installation einer Photovoltaikanlage ist vorgesehen.

Sanierung Kita Jürgen-Schumann-Str.

1802012-03

Mit ersten Sanierungsarbeiten in der Kita Jürgen-Schumann-Straße soll im Haushaltsjahr 2027 begonnen werden. Hierfür ist ein Gesamtbetrag in Höhe von 100.000 Euro vorgesehen.

Sanierung Heizungsanlage Kita J.-Sch.-Str.

1802012-05

Die Energieversorgung soll auf Holz / Pellets umgestellt werden. Die Installation einer Photovoltaikanlage ist vorgesehen.

Neubau Kita Hergershausen

1802030-03

Für den 6- gruppigen Neubau der Kita Hergershausen wurden Mittel in Gesamthöhe von 6,1 Mio Euro eingestellt. Der Neubau muss bis Ende 2026 fertiggestellt sein und wird mit dem Zuschuss aus der Hessenkasse finanziert. In 2026 stehen noch rd. 1,2 Mio. Euro aus der Hessenkasse zur Verfügung.

Sanierung Kita Harreshausen

1802060-03

In Harreshausen soll die Kindertagesstätte saniert werden. Eine wesentliche Erweiterung des Bestandes soll erfolgen. Die Umsetzung soll ab dem Haushaltsjahr 2027 erfolgen.

Neubau Feuerwehrhaus West

1803001-01

Im Jahr 2024 wurde ein Konzept zur Neuordnung der Feuerwehrhäuser Sickenhofen und Hergershausen erarbeitet worden. Hierfür werden ab dem Haushaltsjahr 2026 Gelder zur Verfügung gestellt. Eine Umsetzung des Projektes ist ab dem Haushaltsjahr 2027 geplant.

Erweiterungsbau Feuerwehr Babenhausen

1803010-02

Das Feuerwehrgebäude muss lt. gesetzlichen Vorgaben erweitert werden. Hierfür werden insgesamt rd. 560.000 Euro eingestellt.

Neubau Feuerwehrfahrzeughalle Langstadt

1803050-04

Die Feuerwehr in Langstadt benötigt für die Fahrzeuge eine neue Fahrzeughalle. Hierfür sind im Haushaltsjahr 2026 Mittel in Höhe

Investitionsplanung 2025-2029

Stadt Babenhausen

von 3.1 Mio. Euro eingeplant.

Sanierung/Neubau Stadthalle

1804010-02

Für die Sanierung der Stadthalle werden lt. Beschluss der Stadtverordneten vom 04.09.25 rd. 400.000 Euro eingeplant

Sanierung Bürgerhaus Hergershausen

1804030-04

Für die Sanierung der Halle in Hergershausen werden für die nächsten Jahre insgesamt 2,0 Mio. Euro eingestellt.

Sanierung MZH Harreshausen

1804060-02

Die Halle in Harreshausen zeigt gravierende Mängel auf und soll grundlegend saniert werden, damit diese wieder genutzt werden kann. Hierfür werden in 2026 um im Jahr 2027 jeweils 150.000€ eingestellt.

Stellenplan

Erläuterungen zum Stellenplan 2026

Die Stadtverordnetenversammlung hat in ihrer Sitzung vom 11.12.2025 bzw. 15.12.2025 eine Einstellungs- und Wiederbesetzungssperre für den Haushalt 2026 beschlossen.

Beamte Teil A

Keine Veränderung

Beschäftigte Teil B

TH 1 01. Zentrale Dienste

Wegfall einer 0,75 Stellen in EG 5 (Streichung durch Stvv. Beschluss vom 15.12.2025)

TH 4 04. Sicherheit & Ordnung

Umwandlung einer 1,0 Stelle von EG 6 in eine 1,0 Stelle EG 8

TH 7 07. Tiefbau

Wegfall einer 1,0 Stellen in EG 9c (Streichung durch Stvv. Beschluss vom 15.12.2025)

Beschäftigte Teil C (Sozial- und Erziehungsdienst)

TH 6 06. Kindergärten

Wegfall von 0,5 Stelle in EG 3

Stand: 15.12.2025

STELLENPLAN Teil A: Beamtinnen und Beamte 2026

Teil- haushalt	Bezeichnung	Besoldungsgruppe nach dem Hessischen Besoldungsgesetz														Beamtinnen und Beamte zusammen 2026	Zahl der Stellen nach dem Stellenplan 2025	Zahl der am 30.6.25 tatsächlich besetzten Stellen	Erläuterungen		
		höherer Dienst					gehobener Dienst					mittlerer Dienst								einf. Dienst	
		B		A			A					A								A	
		3	16	15	14	13	13	12	11	10	9	9	8	7	6					5	5-1
1 01.	Zentrale Verwaltung	1,00			1,00						1,00							3,00	3,00	2,75	
2 02.	Finanzen				1,00													1,00	1,00	0,00	
4 04.	Sicherheit & Ordnung									0,50								0,50	0,50	0,50	
Stellenplan 2026		1,00			2,00		0,00		1,00	0,50								4,50			
Stellenplan 2025		1,00			2,00		0,00		1,00	0,50									4,50		
Zahl der am 30.06.2025 besetzten Stellen		1,00			1,00		0,00		0,75	0,50											3,25

Stand: 01.09.2025

STELLENPLAN Teil B: Beschäftigte 2026 (außerhalb des Sozial- und Erziehungsdienstes)

Teil-haushalt	Bezeichnung	Entgeltgruppen nach dem Tarifvertrag für den öffentlichen Dienst (TVöD)																		Beschäftigte zusammen 2026	Zahl der Stellen nach dem Stellenplan 2025	Zahl der am 30.6.25 tatsächlich besetzten Stellen	Erläuterungen																													
		15Ü	15	14	13	12	11	10	9c	9b	9a	8	7	6	5	4	3	2a	2					1																												
1 01.	Zentrale Verwaltung							1,75		0,75	5,00	1,00								1,00																		9,50	10,25	9,50												
2 02.	Finanzen				1,00			5,25			1,00	2,00	1,75	0,25																								11,25	11,25	10,00	0,5 Stelle EG 10 mit kw-Vermerk für Altersteilzeit (12/2025-05/2027)											
4 04.	Sicherheit & Ordnung					1,00		2,00	1,00	2,00	5,00	3,75	1,75																										16,50	16,50	14,50	1,5 Stellen in EG 8 mit kw-Vermerk										
5 05.	Soziales & Familie						1,00	1,00		1,00					1,00																									4,00	4,00	2,50										
	Stabsstelle Jugend, Sport & Kultur												0,50																											0,50	0,50	0,50										
6 06.	Kindergärten																																								1,00	1,50	1,00	alle Stellen mit kw-Vermerk bedingt durch städt. Beschlusslage und Vertrag mit dem einem Träger								
7 07.	Tiefbau				1,00		4,00			1,00			0,75																												6,75	7,75	6,75									
12 12.	Stadtentwässerung						2,00	1,00				2,00	4,00																														10,00	10,00	10,00							
14 14.	Bestattungswesen										0,75																																0,75	0,75	0,75							
15 15.	Bauhof						1,00			1,00		2,00	1,00	19,00	3,25	1,00	1,50	2,00	3,00																									34,75	34,75	34,75						
16 16.	Hochbau & Stadtplanung				1,00		6,50			1,00	1,00		1,00																																10,50	10,50	10,50					
Stellenplan 2026				0,00	3,00	1,00	14,50	11,00	1,00	6,75	12,75	10,75	10,75	20,25	4,25	1,00	2,50	3,00	3,00																											105,50						
Stellenplan 2025				0,00	3,00	1,00	14,50	11,00	2,00	6,75	12,75	9,75	10,75	21,25	5,00	1,00	3,00	3,00	3,00																													107,75				
Zahl der am 30.06.2025 besetzten Stellen				0,00	3,00	1,00	14,50	9,50	0,00	5,75	11,75	10,75	10,75	20,00	4,25	1,00	2,50	3,00	3,00																														100,75			

Stand: 15.12.2025

STELLENPLAN Teil C: Beschäftigte 2026 (des Sozial- und Erziehungsdienstes)

Teil-haushalt	Bezeichnung	Entgeltgruppen nach dem Tarifvertrag für den öffentlichen Dienst (TVöD)																				Beschäftigte zusammen 2026	Zahl der Stellen nach dem Stellenplan 2025	Zahl der am 30.6.25 tatsächlich besetzten Stellen	Erläuterungen
		18	17	16	15	14	13	12	11b	11a	10	9	8b	8a	7	6	5	4	3	2	1				
5 05.	Soziales & Familie							0,50														0,50	0,50	0,00	
	Stabsstelle Jugend, Sport & Kultur		1,00					1,00					0,50									2,50	2,50	2,50	
6 06.	Kindergärten												12,75									12,75	12,75	12,75	alle Stellen mit kw-Vermerk bedingt durch städt. Beschlusslage und Vertrag mit dem einem Träger
Stellenplan 2026			1,00		0,00			1,00	0,50				13,25								0,00	15,75			
Stellenplan 2025			1,00		0,00			1,00	0,50				13,25								0,00		15,75		
Zahl der am 30.06.2025 besetzten Stellen			1,00		0,00			1,00	0,00				13,25								0,00			15,25	

Stand: 01.09.2025

STELLENPLAN Teil D: Zusammenstellung 2026

Teil-haushalt	Bezeichnung	Zahl der Stellen 2026			Zahl der Stellen 2025			Zahl der tatsächlichen besetzten Stellen am 30.06.2025			Erläuterungen
		Beamtinnen und Beamte	Beschäftigte (Teil B + C)	insgesamt	Beamtinnen und Beamte	Beschäftigte (Teil B + C)	insgesamt	Beamtinnen und Beamte	Beschäftigte (Teil B + C)	insgesamt	
1 01.	Zentrale Verwaltung	3,00	9,50	12,50	3,00	10,25	13,25	2,75	9,50	12,25	
2 02.	Finanzen	1,00	11,25	12,25	1,00	11,25	12,25	-	10,00	10,00	
4 04.	Sicherheit & Ordnung	0,50	16,50	17,00	0,50	16,50	17,00	0,50	14,50	15,00	
5 05.	Soziales & Familie	-	4,50	4,50	-	4,50	4,50	-	2,50	2,50	
	Stabsstelle Jugend, Sport & Kultur	-	3,00	3,00	-	3,00	3,00	-	3,00	3,00	
6 06.	Kindergärten	-	13,75	13,75	-	14,25	14,25	-	13,75	13,75	
7 07.	Tiefbau	-	6,75	6,75	-	7,75	7,75	-	6,75	6,75	
12 12.	Stadtentwässerung	-	10,00	10,00	-	10,00	10,00	-	10,00	10,00	
14 14.	Bestattungswesen	-	0,75	0,75	-	0,75	0,75	-	0,75	0,75	
15 15.	Bauhof	-	34,75	34,75	-	34,75	34,75	-	34,75	34,75	
16 16.	Hochbau & Stadtplanung	-	10,50	10,50	-	10,50	10,50	-	10,50	10,50	
Insgesamt		4,50	121,25	125,75	4,50	123,50	128,00	3,25	116,00	119,25	

Nachrichtlich:

a) Beamtinnen und Beamte im Vorbereitungsdienst	-	-	-	-	-	-	-	-	-	-	
b) Auszubildende in der Gruppe Beschäftigte	-	4	4	-	5	5	-	3	3		
c) Praktikantinnen und Praktikanten	-	-	-	-	-	-	-	-	-	-	
Insgesamt		4	4	-	5	5	-	3	3		

Forstwirtschaftsplan

Forstamt	Diebur
Betrieb	Stadtwald Babenhausen
Revier	keine Einschränkungen
Geschäftsjahr	2026
Besteuerung	Regelbesteuerung

Teilergebnis Ertrag	563.759
Teilergebnis Aufwand	368.659
Überschuss	195.100
Teilergebnis IBLV Ertrag	0
Teilergebnis IBLV Aufwand	6.500
Überschuss IBLV	-6.500
Überschuss Gesamt	188.600

Kontengruppe	Konto		Steuersatz in %	Ergebnis Netto	Steuer	Ergebnis inkl. n. abzugsf. Steuer
Aufwand	6061000	Materialaufw. Außenanl. (Forstbetrieb)	19	17.860,00	3.393,40	21.253,40
Aufwand	6089000	übriger Materialaufwand	19	3.000,00	570,00	3.570,00
Aufwand	6139300	Unternehmereinsatz Forstwirtschaft	19	176.296,20	33.496,28	209.792,48
Aufwand	6179001	Forst-Aufwand (Beförderung)	19	119.046,42	22.618,82	141.665,24
Aufwand	6420000	Beiträge BG/Unfallversicherung	0	10.000,00	0,00	10.000,00
Aufwand	6909000	Beiträge Versicherungen (Waldbrand)	0	1.200,00	0,00	1.200,00
Aufwand	6910000	Beitr. Wirtschaftsverb. (Zertifizierung)	19	4.427,67	841,26	5.268,93
Aufwand	7020000	Grundsteuer	0	9.300,00	0,00	9.300,00
Aufwand	7355000	Aufw. aus steuerähnl. Uml. (HVO)	19	27.528,50	5.230,42	32.758,92
Erträge	5090005	Umsatzerlöse Holzverkäufe	19	407.005,50	77.331,07	484.336,57
Erträge	5420100	Zuweisung für lfd Zwecke Bund (KLAWAM)	0	149.253,16	0,00	149.253,16
Erträge	5421000	Zuweisungen für lfd Zwecke Land (Förd)	0	7.500,00	0,00	7.500,00
IBLV Aufwand	9200020	Kosten Budget Finanzen	0	6.500,00	0,00	6.500,00

Übersicht

**über den voraussichtlichen Stand der Rücklagen
und Rückstellungen**

**über den voraussichtlichen Stand der
Verbindlichkeiten**

Übersicht
über den voraussichtlichen Stand der Rücklagen und Rückstellungen
- 1000 EUR -

Art	Stand zu Beginn des Vorjahres 2025	Voraus- sichtlicher Stand zu Beginn des Haushalts- jahres 2026	Voraus- sichtlicher Stand zum Ende des Haushalts- jahres 2026
1	2	3	4
1. Rücklagen und Sonderrücklagen			
1.1 Rücklage aus Überschüssen des ordentlichen Ergebnisses	5.133	3.527	0
1.2 Rücklage aus Überschüssen des außerordentlichen Ergebnisses	1.843	0	0
1.3 Sonderrücklagen	0	0	0
1.4 Stiftungskapital	51	51	51
.....			
Summe der Rücklagen	7.027	3.578	51
2. Rückstellungen			
2.1 Rückstellungen für Pensionsverpflichtungen auf Grund von beamtenrechtlichen oder vertraglichen Ansprüchen (davon durch Mittel der Versorgungsrücklage nach HVersRückIG gedeckt)	5.870	5.955	6.005
2.2 Rückstellungen aus Beihilfeverpflichtungen gegenüber Versorgungsempfängern, Beamten und Arbeitnehmern	1.025	955	965
2.3 Rückstellungen aus Bezüge- und Entgeltzahlungen für Zeiten der Freistellung von der Arbeit im Rahmen von Altersteilzeitarbeit und ähnlichen Maßnahmen	48	85	85
0 Rückstellungen für im Haushaltsjahr unterlassene Aufwendungen für Instandhaltung, die im folgenden Haushaltsjahr nachgeholt werden sollen	0	0	0
2.5 Rückstellungen für die Rekultivierung und Nachsorge von Abfalldeponien	0	0	0
2.6 Rückstellungen für die Sanierung von Altlasten	0	0	0
2.7 Rückstellungen für unbestimmte Aufwendungen für Umlagen nach dem Finanzausgleichsgesetz und für ungewisse Verbindlichkeiten im Rahmen von Steuerschuldverhältnissen	2.406	752	520
2.8 Rückstellungen für drohende Verpflichtungen aus Bürgschaften, Gewährleistungen und anhängigen Gerichtsverfahren	292	173	0
2.9 Rückstellungen für drohende Verluste aus schwebenden Geschäften	0	0	0
2.10 Sonstige Rückstellungen	2.958	1.840	1.840
....			
Summe der Rückstellungen	12.599	9.760	9.415

**Übersicht über den voraussichtlichen Stand der
Verbindlichkeiten**
- in 1.000 €

HHPL 2026

Art	Stand zu Beginn des Vorjahres 2025	Voraussichtl. Stand zu Beginn des Haushalts- Jahres 2026	Voraussichtl. Stand zum Ende des Haushalts- Jahres 2026
1. Verbindlichkeiten aus Anleihen			
2. Verbindlichkeiten aus Krediten zur Finanzierung von Investitionen und Investitionsförderungsmaßnahmen			
2.1 Bund, LAF, ERP-Sondervermögen			
2.2 Land	1.892	3.313	3.150
2.3 Gemeinden und Gemeindeverbänden			
2.4 Zweckverbänden und dgl.			
2.5 Sonstiger öffentlicher Bereich			
2.6 Kreditmarkt	8.517	9.710	24.658
2.7 Verbundene Unternehmen, Beteiligungen, Sondervermögen			
Summe	10.409	13.023	27.808
3. Verbindlichkeiten aus Liquiditätskrediten und gegenüber dem Sondervermögen Hessenkasse			
3.1 Verbindlichkeiten aus Liquiditätskrediten			
3.2 Verbindlichkeiten gegenüber dem Sondervermögen Hessenkasse			
Summe	0	0	0
4. Verbindlichkeiten aus Vorgängen, die Kreditaufnahme wirtschaftlich gleichkommen	0	0	0
4.1 Leasing			
4.1 Sonstige			
Summe	0	0	0
5. <u>Nachrichtlich</u> Verbindlichkeiten der Sondervermögen mit Sonderrechnung	0	0	0
5.1 Aus Krediten			
5.2 Aus Vorgängen, die Kreditaufnahmen wirtschaftlich gleichkommen			
6. Vorübergehende Inanspruchnahme von flüssigen Mitteln aus Sonderrücklagen für andere Zwecke			
7. Anteilige Schulden im Rahmen von Mitgliedschaften in Zweckverbänden ¹	keine Angabe	keine Angabe	keine Angabe
8. Anteilige Schulden im Rahmen der Beteiligung an wirtschaftlichen Unternehmen ²	keine Angabe	keine Angabe	keine Angabe
9. Langfristige Mietverträge und Verpflichtungen aus ÖPP-Verträgen			

¹ Der den Magistratsanteilen der Gemeinde an Zweckverbänden entsprechende Anteil an den Gesamtschulden der Verbände.

² Der den Gesellschaftsanteilen der Gemeinde an Unternehmen entsprechende Anteil an den Gesamtschulden der Unternehmen.

Verpflichtungsermächtigungen

**Übersicht
über die aus Verpflichtungsermächtigungen voraussichtlich
fällig werdenden Auszahlungen**

Verpflichtungsermächtigung im Haushaltsplan des Jahres	Voraussichtliche fällige Auszahlungen T€				
	2027	2028	2029	2030	2031
2026	2.154	1.830	1.779		
2025	155				
2024					
2023					
Summe	2.309	1.830	1.779	0	0
<u>Nachrichtlich</u> In der Ergebnis- und Finanzplanung vorgesehene Kreditaufnahme	7.500.000	3.000.000	1.000.000	0	0

Übersicht

**über die den Fraktionen zur Verfügung gestellten
Mittel**

Übersicht über die den Fraktionen nach § 36a Abs. 4 der Hessischen Gemeindeordnung zur Verfügung gestellten Mittel

Art	Haushaltsansatz		Ergebnis des Jahresabschlusses 2024 €	Erläuterungen
	2026 €	2025 €		
1. Gesamtbetrag der Mittel nach § 36a Abs. 4 HGO	5.227,99	5.328,00	5.328,00	
2. Aufteilung des Betrages unter 1. auf die einzelnen Fraktionen:				
2.1 Fraktion CDU				
- Personalaufwendungen				
- Sachaufwendungen (ohne Öffentlichkeitsarbeit)	1.580,88	1.568,80	1.568,80	
- Sachaufwendungen (mit Öffentlichkeitsarbeit)				
2.2 Fraktion SPD				
- Personalaufwendungen				
- Sachaufwendungen (ohne Öffentlichkeitsarbeit)	1.100,22	1.124,80	1.124,80	
- Sachaufwendungen (mit Öffentlichkeitsarbeit)				
2.3 Fraktion Bündnis 90/Die Grünen				
- Personalaufwendungen				
- Sachaufwendungen (ohne Öffentlichkeitsarbeit)	807,38	902,80	902,80	
- Sachaufwendungen (mit Öffentlichkeitsarbeit)				
2.4 Fraktion FWB				
- Personalaufwendungen				
- Sachaufwendungen (ohne Öffentlichkeitsarbeit)	907,38	902,80	902,80	
- Sachaufwendungen (mit Öffentlichkeitsarbeit)				
2.5 Fraktion FDP				
- Personalaufwendungen				
- Sachaufwendungen (ohne Öffentlichkeitsarbeit)	832,13	828,80	828,80	
- Sachaufwendungen (mit Öffentlichkeitsarbeit)				
Fraktionen gewährte geldwerte Leistungen	0,00	0,00	0,00	
3.1 CDU				
- Mieten	0,00	0,00	0,00	
3.2 SPD				
- Mieten	0,00	0,00	0,00	
3.3 Bündnis 90/Die Grünen				
- Mieten	0,00	0,00	0,00	
3.4 FWB				
- Mieten	0,00	0,00	0,00	
3.5 FDP				
- Mieten	0,00	0,00	0,00	
Gesamtsumme:	5.227,99	5.328,00	5.328,00	

Finanzstatusbericht

Finanzstatusbericht zur Beurteilung der finanziellen Leistungsfähigkeit

Regierungsbezirk:	<u>Darmstadt</u>	Schlüsselnummer:	<u>432002</u>
Gemeinde:	<u>Babenhausen</u>	Kreisfreie Stadt	
Landkreis:	<u>Darmstadt-Dieburg</u>	Haushaltsjahr	<u>2026</u>
Einwohnerzahl am:			
31.12. 2024	<u>17.695</u>		
31.12. 2023	<u>17.482</u>		
		Haushaltsjahr	Jahresabschluss
		<u>2026</u>	<u>2024</u>
		-€ -	-€ -
<u>Ergebnishaushalt</u>			
ordentliches Ergebnis			
Erträge	<u>47.009.814,00</u>	<u>50.378.676,00</u>	
Aufwendungen	<u>51.245.852,00</u>	<u>48.519.245,00</u>	
Saldo	<u>-4.236.038,00</u>	<u>1.859.431,00</u>	
außerordentliches Ergebnis			
Erträge	<u></u>	<u>265.022,00</u>	
Aufwendungen	<u></u>	<u>413.687,00</u>	
Saldo	<u></u>	<u>-148.665,00</u>	
Überschuss (+)/ Fehlbedarf (-)	<u>-4.236.038,00</u>	<u>1.710.766,00</u>	
<u>Finanzhaushalt</u>			
Laufende Verwaltungstätigkeit			
Einzahlungen aus laufender Verwaltungstätigkeit	<u>+ 45.414.732,00</u>	<u>47.406.336,00</u>	
Auszahlungen aus laufender Verwaltungstätigkeit	<u>- 46.673.728,00</u>	<u>41.191.600,00</u>	
Saldo	<u>-1.258.996,00</u>	<u>6.214.736,00</u>	
Investitionstätigkeit			
Einzahlungen aus Investitionstätigkeit	<u>+ 2.361.840,00</u>	<u>+ 1.511.121,00</u>	
Auszahlungen aus Investitionstätigkeit	<u>- 18.329.780,00</u>	<u>- 5.334.954,00</u>	
Saldo	<u>-15.967.940,00</u>	<u>-3.823.833,00</u>	
Finanzierungstätigkeit			
Einzahlungen aus Finanzierungstätigkeit	<u>+ 16.000.000,00</u>	<u>+ 1.585.000,00</u>	
Auszahlungen aus Finanzierungstätigkeit	<u>- 1.295.489,00</u>	<u>- 938.693,00</u>	
Saldo	<u>14.704.511,00</u>	<u>646.307,00</u>	
Finanzmittelüberschuss (+)/ -fehlbedarf (-)	<u>-2.522.425,00</u>	<u>3.037.210,00</u>	
Bestand an Zahlungsmitteln am Ende des Haushaltsjahres	<u>5.262.198,00</u>	<u>10.784.181,00</u>	
		Haushaltsjahr	
		<u>2026</u>	
		-€ -	
<u>Nachrichtlich</u>			
<u>Rechnersiche Neuverschuldung</u>			
Kernhaushalt	<u>14.894.090,00</u>		
	<u>0,00</u>		
Insgesamt	<u>14.894.090,00</u>		

Im Finanzstatusbericht sind Eintragungen nur in den blau unterlegten Feldern vorzunehmen.

Einige Feldinhalte werden erst vollständig angezeigt, wenn im Deckblatt eine Eintragung im Feld „Haushaltsjahr“ erfolgte.

Soweit in den Feldern betragsmäßige Angaben erforderlich sind, sind diese im gesamten Finanzstatusbericht in € vorzunehmen.

Die betragsmäßigen Eingaben sind im Finanzstatusbericht grundsätzlich nur mit positivem Vorzeichen vorzunehmen, soweit nicht aufgrund eines negativen Planwertes bzw. Rechnungsergebnisses ausnahmsweise ein negatives Vorzeichen erforderlich ist.

In Haushaltsjahren mit Nachträgen sind Planwerte auf Basis des Nachtragsplanes anzugeben

Angaben zur Beurteilung der dauernden finanziellen Leistungsfähigkeit für 2026

Erläuterungen

	- € -	
1. Geplantes ordentliches Ergebnis für 2026	-4.236.038,00	Das ordentliche Ergebnis wird automatisch aus dem Blatt "Ergebnishaushalt" übernommen.
Bei einem geplanten Fehlbedarf im ordentlichen Ergebnis bitte nebenstehend auswählen, ob ein Ausgleich des Defizits durch die Inanspruchnahme der ordentlichen Rücklage nach § 92 Abs. 5 Nr. 1 HGO beim Jahresabschluss geplant ist.	ja	
2. Bestand Rücklage aus Überschüssen des ordentlichen Ergebnisses zum 31.12.2025	3.323.000,00	Es ist der (ggf. voraussichtliche) Bestand der Rücklage aus Überschüssen des ordentlichen Ergebnisses zum Ende des Haushaltsvorjahres anzugeben.
3. Ordentliche Fehlbeträge aus Vorjahren (Bilanzwert der letzten aufgestellten Bilanz)	0,00	Es ist der in der letzten aufgestellten Vermögensrechnung ausgewiesene Fehlbetrag aus Vorjahren (§ 49 Abs. 4 Nr. 1.3.1.1 GemHVO) mit positivem Vorzeichen anzugeben.
4. Bestand der Liquiditätsreserve		
Mindestbetrag der nach § 106 Abs. 1 S. 2 HGO vorzuhaltenden Liquiditätsreserve für 2026	828.387,00	Es ist für das Haushaltsjahr der nach § 106 Abs. 1 S. 2 HGO zur Sicherstellung der Zahlungsfähigkeit vorzuhaltende Mindestbetrag von 2 v.H. der Summe der Auszahlungen aus laufender Verwaltungstätigkeit nach dem Durchschnitt der drei dem Haushaltsjahr vorangehenden Jahre anzugeben.
4.2 Höhe der tatsächlich vorgehaltenen Liquiditätsreserve am 1.1.2026	828.387,00	Es ist für das Haushaltsjahr die Höhe der tatsächlich vorhandenen Liquiditätsreserve anzugeben.
5. <u>Angaben zur letzten aufgestellten Vermögensrechnung</u>		
5.1 Haushaltsjahr der letzten aufgestellten Vermögensrechnung	2024	Es ist das Haushaltsjahr der letzten aufgestellten Vermögensrechnung anzugeben.
5.2 Bestand an Eigenkapital	83.903.184,00	Es ist die Höhe des Eigenkapitals (§ 49 Abs. 4 Nr. 1 GemHVO) aus der letzten aufgestellten Vermögensrechnung anzugeben.
6. Höhe der Verbindlichkeiten aus Liquiditätskrediten (Kernverwaltung und Sondervermögen) zum 31.12.2025	0,00	Die Höhe der Verbindlichkeiten aus Liquiditätskrediten wird automatisch aus dem Blatt "Verbindlichkeiten" übernommen.
7. Höhe der Verbindlichkeiten gegenüber dem Sondervermögen Hessenkasse	0,00	Die Höhe der Verbindlichkeiten wird automatisch aus dem Blatt "Verbindlichkeiten" übernommen.
8. <u>Geplante zu erwirtschaftende Differenz aus Zahlungsmittelfluss aus laufender Verwaltungstätigkeit und ordentlicher Tilgung sowie der Zahlungen an das Sondervermögen Hessenkasse</u>	-2.291.444,00	Diese Angabe wird rechnerisch aus dem Zahlungsmittelfluss aus laufender Verwaltungstätigkeit abzüglich der ordentlichen Tilgung sowie der Zahlungen an das Sondervermögen Hessenkasse und zuzüglich der zweckgebundenen Einzahlungen für die ordentliche Tilgung sowie der Zahlungen an das Sondervermögen Hessenkasse ermittelt.
8.1 Zahlungsmittelfluss aus laufender Verwaltungstätigkeit für 2026	-1.258.996,00	Der Zahlungsmittelfluss aus laufender Verwaltungstätigkeit wird automatisch aus dem Blatt "Finanzhaushalt" übernommen.
8.2 Ordentliche Tilgung für 2026	1.105.910,00	Die Höhe der ordentlichen Tilgung wird automatisch aus dem Blatt "Finanzhaushalt" übernommen.
8.3 Zahlungen an das Sondervermögen Hessenkasse für 2026	0,00	Die Höhe der Zahlungen an das Sondervermögen Hessenkasse wird automatisch aus dem Blatt "Finanzhaushalt" übernommen.
8.4 Zweckgebundene Einzahlungen für die ordentliche Tilgung von Investitionskrediten für 2026	73.462,00	Der Betrag wird automatisch aus dem Blatt "Finanzhaushalt - 4.2" übernommen.
<u>Nachrichtlich:</u>		
Rechnerischer Hebesatz Grundsteuer B zum Erreichen des Ausgleichs im ordentlichen Ergebnis in v.H. für 2026	1.256,94	Diese Angabe wird bei einem geplanten negativen ordentlichen Ergebnis rechnerisch ermittelt.
Fiktive Hebesatzanhebung Grundsteuer B zum Erreichen des Ausgleichs im ordentlichen Ergebnis in v.H. für 2026	611,94	Diese Angabe wird bei einem geplanten negativen ordentlichen Ergebnis rechnerisch ermittelt.
Bestand Rücklage aus Überschüssen des außerordentlichen Ergebnisses zum 31.12.2025	258.958,00	Es ist der (ggf. voraussichtliche) Bestand der Rücklage aus Überschüssen des außerordentlichen Ergebnisses zum Ende des Haushaltsvorjahres anzugeben.

Auswertung der Angaben zur Beurteilung der dauernden finanziellen Leistungsfähigkeit

		Indikatorwert
Geplantes ordentliches Ergebnis je Einwohner für 2026	-239,39	0,00
Bestand Rücklage aus Überschüssen des ordentlichen Ergebnisses zum 31.12. 2025	3.323.000,00	5,00
Ordentliche Fehlbeträge aus Vorjahren	0,00	5,00
Die Liquiditätsreserve wurde vollständig gebildet		5,00
Bestand an Eigenkapital	83.903.184,00	5,00
Höhe der Kassenkreditverbindlichkeiten (Kernverwaltung und Sondervermögen) zum 31.12.2025	0,00	5,00
Höhe der Verbindlichkeiten gegenüber dem Sondervermögen Hessenkasse	0,00	5,00
Geplante Differenz je Einwohner aus Zahlungsmittelfluss aus laufender Verwaltungstätigkeit und ordentlicher Tilgung sowie der Zahlungen an das Sondervermögen Hessenkasse je Einwohner	-129,50	0,00
Summe und Status		60,00
Vorliegende Auswertung präjudiziert das Haushaltsgenehmigungsverfahren nicht. Die notwendige individuelle Prüfung und Beurteilung der Aufsichtsbehörde wird hierdurch nicht ersetzt.		
Hinweise der Gemeinde zur aktuellen Haushaltslage (optional)		

Angaben zur Beurteilung der dauernden finanziellen Leistungsfähigkeit für 2024

Erläuterungen

	- € -	
1. Ordentliches Ergebnis für 2024	1.859.431,00	Das ordentliche Ergebnis wird automatisch aus dem Blatt "Ergebnishaushalt" übernommen.
2. Rechnerischer Bestand der Rücklage aus Überschüssen des ordentlichen Ergebnisses vor Ergebnisverwendung zum 31.12.2024	3.273.400,00	Es ist der (ggf. voraussichtliche) Bestand der Rücklage aus Überschüssen des ordentlichen Ergebnisses zum Ende des Haushaltsvorvorjahres (Abschlussjahr) anzugeben.
3. Ordentliche Fehlbeträge aus Vorjahren (Bilanzwert) zum 31.12.2024	0,00	Es ist der in der aufgestellten Vermögensrechnung ausgewiesene Fehlbetrag aus Vorjahren (§ 49 Abs. 4 Nr. 1.3.1.1 GemHVO) mit positivem Vorzeichen anzugeben.
4. Bestand der Liquiditätsreserve		
4.1 Mindestbetrag der nach § 106 Abs. 1 S. 2 HGO vorzuhaltenden Liquiditätsreserve für 2024	828.387,00	Es ist für das Haushaltsvorjahr der nach § 106 Abs. 1 S. 2 HGO zur Sicherstellung der Zahlungsfähigkeit vorzuhaltende Mindestbetrag von 2 v.H. der Summe der Auszahlungen aus laufender Verwaltungstätigkeit nach dem Durchschnitt der drei dem Haushaltsjahr vorangehenden Jahre anzugeben.
4.2 Höhe der tatsächlich vorgehaltenen Liquiditätsreserve am 31.12.2024	828.387,00	Es ist für das Abschlussjahr die Höhe der tatsächlich vorhandenen Liquiditätsreserve anzugeben.
5. Bestand an Eigenkapital am 31.12.2024	83.903.184,00	Es ist die Höhe des Eigenkapitals (§ 49 Abs. 4 Nr. 1 GemHVO) aus der aufgestellten Vermögensrechnung anzugeben.
6. Höhe der Verbindlichkeiten aus Liquiditätskrediten (Kernverwaltung und Sondervermögen) zum 31.12.2024	0,00	Es ist die Höhe der Verbindlichkeiten aus Liquiditätskrediten anzugeben
7. Höhe der Verbindlichkeiten gegenüber dem Sondervermögen Hessenkasse zum 31.12.2024	0,00	Es ist die Höhe der Verbindlichkeiten gegenüber dem Sondervermögen Hessenkasse anzugeben
8. <u>Erwirtschaftete Differenz aus Zahlungsmittelfluss aus laufender Verwaltungstätigkeit und ordentlicher Tilgung sowie der Zahlungen an das Sondervermögen Hessenkasse</u>	5.349.505,00	Diese Angabe wird rechnerisch aus dem Zahlungsmittelfluss aus laufender Verwaltungstätigkeit abzüglich der ordentlichen Tilgung sowie der Zahlungen an das Sondervermögen Hessenkasse und zuzüglich der zweckgebundenen Einzahlungen für die ordentliche Tilgung sowie der Zahlungen an das Sondervermögen Hessenkasse ermittelt.
8.1 Zahlungsmittelfluss aus laufender Verwaltungstätigkeit für 2024	6.214.736,00	
8.2 Ordentliche Tilgung für 2024	938.693,00	
8.3 Zahlungen an das Sondervermögen Hessenkasse für 2024	0,00	
8.4 Zweckgebundene Einzahlungen für die ordentliche Tilgung von Investitionskrediten für 2024	73.462,00	
<u>Nachrichtlich:</u> Kash-Wert nach Planung für 2024	60,00	

Auswertung der Angaben zur Beurteilung der dauernden finanziellen Leistungsfähigkeit

		Indikatorwert
Ordentliches Ergebnis je Einwohner für 2024	105,08	40,00
	2954907	
Bestand Rücklage aus Überschüssen des ordentlichen Ergebnisses zum 31.12. 2024	3.273.400,00	5,00
Ordentliche Fehlbeträge aus Vorjahren	0,00	5,00
Die Liquiditätsreserve wurde vollständig gebildet		5,00
Bestand an Eigenkapital	83.903.184,00	5,00
Höhe der Verbindlichkeiten aus Liquiditätskrediten (Kernverwaltung und Sondervermögen) zum 31.12.2024	0,00	5,00
Höhe der Verbindlichkeiten gegenüber dem Sondervermögen Hessenkasse zum 31.12.2024	0,00	5,00
Erwirtschaftete Differenz aus Zahlungsmittelfluss aus laufender Verwaltungstätigkeit und ordentlicher Tilgung sowie der Zahlungen an das Sondervermögen Hessenkasse je Einwohner	302,32	30,00
Summe und Status nach Abschlusswert		100,00
Summe und Status nach Planwert		60,00

Vomhundertsätze erhobener Umlagen (Landkreis / LWV / Land Hessen)

Jahr	Kreisumlage	Schulumlage	Verbandsumlage LWV	Krankenhausumlage
2026	37,77 v.H.	22,23 v.H.	v.H.	v.H.
2025	37,77 v.H.	22,23 v.H.	v.H.	v.H.
2024	37,77 v.H.	21,14 v.H.	v.H.	v.H.

Angaben für Gemeinden und Städte

Steuerhebesätze

Jahr	Grundsteuer A	Grundsteuer B	Gewerbsteuer	Vervielfältiger Gewerbesteuerumlage	Solidaritätsumlage	Heimatumlage
2026	659,00 v.H.	645,00 v.H.	400,00 v.H.	35,00 v.H.	Euro	429.563,00 Euro
2025	659,00 v.H.	540,00 v.H.	400,00 v.H.	35,00 v.H.	Euro	364.313,00 Euro
2024	470,00 v.H.	645,00 v.H.	400,00 v.H.	35,00 v.H.	Euro	714.763,47 Euro

Angaben für Gemeinden und Städte

Nivellierungshebesätze nach FAG

Jahr	Grundsteuer A	Grundsteuer B	Gewerbsteuer
2026	332,00 v.H.	365,00 v.H.	381,00 v.H.

Angaben zu weiteren Abgaben (ohne Gebühren)

Straßenbeiträge

wiederkehrende Beiträge

Weitere Abgaben, die erhoben werden:

Spielapparatesteuer	ja	Jagdsteuer	nein	Hundesteuer	ja
Zweitwohnungssteuer	nein	Fischereisteuer	nein	Gaststättenerlaubnissteuer	nein
Kurbeitrag	nein	Pferdesteuer	nein		
Tourismusbeitrag	nein	Getränkesteuer	nein		

Sonstige Abgaben:

Ergebnishaushalt			2024	2025	2026	2027	2028	2029
			vorläufiges Rechnungsergebnis	Haushaltsplan	Haushaltsplan	Ergebnisplan	Ergebnisplan	Ergebnisplan
			- € -					
Position	Konten	Bezeichnung						
1	50	Privatrechtliche Leistungsentgelte	571.836,00	575.578,00	718.056,00	717.856,00	719.056,00	717.856,00
2	51	Öffentlich-rechtliche Leistungsentgelte	4.446.745,00	4.371.853,00	5.467.634,00	5.293.634,00	5.293.634,00	5.273.834,00
3	548-549	Kostenersatzleistungen und -erstattungen	429.072,00	255.645,00	276.045,00	276.045,00	284.545,00	271.045,00
4	52	Bestandsveränderungen und aktivierte Eigenleistungen	46.323,00	30.000,00	35.000,00	35.000,00	35.000,00	50.000,00
5	55	Steuern und steuerähnliche Erträge einschließlich Erträge aus gesetzlichen Umlagen	31.580.701,00	25.073.037,00	28.181.319,00	29.029.577,00	30.161.129,00	31.206.107,00
6	547	Erträge aus Transferleistungen	772.607,00	773.616,00	774.360,00	801.168,00	820.987,00	841.302,00
7	540-543	Erträge aus Zuweisungen und Zuschüssen für laufende Zwecke und allgemeine Umlagen	9.814.263,00	7.468.077,00	9.086.618,00	10.182.660,00	9.406.407,00	10.746.823,00
8	546	Erträge aus der Auflösung von Sonderposten aus Investitionszuweisungen, -zuschüssen und Investitionsbeiträgen	1.419.819,00	1.497.452,00	1.561.582,00	1.612.396,00	1.631.367,00	1.611.443,00
9	53	Sonstige ordentliche Erträge	723.828,00	516.600,00	599.600,00	1.020.152,00	550.599,00	551.600,00
10		Summe der ordentlichen Erträge	49.805.194,00	40.561.858,00	46.700.214,00	48.968.488,00	48.902.724,00	51.270.010,00
11	62, 63, 640-643, 647-649, 65	Personalaufwendungen	7.910.226,00	9.022.731,00	9.406.076,00	9.568.259,00	9.799.449,00	10.053.564,00
12	644-646	Versorgungsaufwendungen	1.519.896,00	1.210.668,00	1.156.298,00	1.182.613,00	1.198.066,00	1.217.214,00
13	60,61, 67-69	Aufwendungen für Sach- und Dienstleistungen	7.665.128,00	8.738.817,00	8.738.817,00	9.774.447,00	9.751.659,00	9.819.771,00
14	66	Abschreibungen	4.417.982,00	4.424.899,00	4.745.487,00	5.031.774,00	5.313.796,00	5.621.841,00
15	71	Aufwendungen für Zuweisungen und Zuschüsse sowie besondere Finanzaufwendungen	5.418.367,00	6.127.001,00	6.325.629,00	6.692.640,00	6.777.822,00	6.903.239,00
16	73	Steueraufwendungen einschließlich Aufwendungen aus gesetzlichen Umlageverpflichtungen	20.769.441,00	17.468.603,00	20.035.186,00	20.916.180,00	21.322.124,00	22.892.543,00
17	72	Transferaufwendungen	0,00	0,00	0,00	0,00	0,00	0,00
18	70, 74, 76	Sonstige ordentliche Aufwendungen	38.586,00	36.878,00	17.002,00	17.002,00	17.002,00	17.002,00
19		Summe der ordentlichen Aufwendungen	47.739.626,00	47.029.597,00	50.424.495,00	53.182.915,00	54.179.918,00	56.525.174,00
20		Verwaltungsergebnis	2.065.568,00	-6.467.739,00	-3.724.281,00	-4.214.427,00	-5.277.194,00	-5.255.164,00
21	56,57	Finanzerträge	573.482,00	302.594,00	309.600,00	309.694,00	309.694,00	309.694,00
22	77	Zinsen und andere Finanzaufwendungen	779.619,00	450.495,00	821.357,00	1.147.623,00	1.298.313,00	1.315.489,00
23		Finanzergebnis	-206.137,00	-147.901,00	-511.757,00	-837.929,00	-988.619,00	-1.005.795,00
24		Gesamtbetrag der ordentlichen Erträge	50.378.676,00	40.864.452,00	47.009.814,00	49.278.182,00	49.212.418,00	51.579.704,00
25		Gesamtbetrag der ordentlichen Aufwendungen	48.519.245,00	47.480.092,00	51.245.852,00	54.330.538,00	55.478.231,00	57.840.663,00
26		Ordentliches Ergebnis	1.859.431,00	-6.615.640,00	-4.236.038,00	-5.052.356,00	-6.265.813,00	-6.260.959,00
27	59	Außerordentliche Erträge	265.022,00	0,00	0,00	0,00	1.213.898,00	1.213.898,00
28	79	Außerordentliche Aufwendungen	413.687,00	0,00	0,00	0,00	0,00	0,00
29		Außerordentliches Ergebnis	-148.665,00	0,00	0,00	0,00	1.213.898,00	1.213.898,00
30		Jahresergebnis	1.710.766,00	-6.615.640,00	-4.236.038,00	-5.052.356,00	-5.051.915,00	-5.047.061,00

Bitte im Blatt KASH Planjahr unter 1 angeben, ob ein Ausgleich des Plandefizits durch die ordentliche Rücklage geplant ist.

Nachrichtlich		
31	Hochrechnung ordentliches Ergebnis zum 31.12.2025	-3.182.560,00
32	Summe vorgetragene Jahresfehlbeträge zum 31.12.2024	0,00

Aufschlüsselung von Erträgen und Aufwendungen

		2024	2025	2026	2027	2028	2029
		vorläufiges Rechnungsergebnis	Haushaltsplan	Haushaltsplan	Ergebnisplan	Ergebnisplan	Ergebnisplan
Position	Konten	Bezeichnung					
- € -							
5	55	Steuern und steuerähnliche Erträge einschließlich Erträge aus gesetzlichen Umlagen					
		31.580.701,00	25.073.037,00	28.181.319,00	29.029.577,00	30.161.129,00	31.206.107,00
davon	5500	Erträge aus Gemeindeanteil an Einkommensteuer (Produktgruppe 1601)					
		12.131.793,02	12.521.724,00	13.125.000,00	13.571.217,00	14.249.778,00	14.891.018,00
	5504	Erträge aus Gemeindeanteil an Umsatzsteuer (Produktgruppe 1601)					
		1.620.324,68	1.626.557,00	2.000.000,00	2.366.640,00	2.615.137,00	2.288.245,00
	5551	Erträge aus Grundsteuer A (Produktgruppe 1601)					
		105.886,20	107.973,00	80.907,00	80.907,00	80.907,00	80.907,00
	5552	Erträge aus Grundsteuer B (Produktgruppe 1601)					
		3.680.706,96	3.623.328,00	4.464.912,00	4.550.813,00	4.596.517,00	4.881.741,00
	5553	Erträge aus Gewerbesteuer (Produktgruppe 1601)					
		13.534.980,64	6.700.000,00	7.950.000,00	7.939.500,00	8.098.290,00	8.543.696,00
	5559	andere Steuern insgesamt (Produktgruppe 1601)					
		507.009,50	493.455,00	560.500,00	520.500,00	520.500,00	520.500,00
	5582	Erträge aus Kreisumlage (Produktgruppe 1601)					
		0,00	0,00	0,00	0,00	0,00	0,00
	5583	Erträge aus Schulumlage (Produktgruppe 0313)					
		0,00	0,00	0,00	0,00	0,00	0,00
		Sonstige Erträge					
		0,00	0,00	0,00	0,00	0,00	0,00
7	540-543	Erträge aus Zuweisungen und Zuschüssen für laufende Zwecke und allgemeine Umlagen					
		9.814.263,00	7.468.077,00	9.086.618,00	10.182.660,00	9.406.407,00	10.746.823,00
davon	5E+05	Schlüsselzuweisung (Produktgruppe 1601)					
		8.369.221,00	5.992.137,00	7.578.109,00	8.688.155,00	7.895.061,00	9.222.672,00
		Sonstige Erträge					
		1.445.042,00	1.475.940,00	1.508.509,00	1.494.505,00	1.511.346,00	1.524.151,00
16	73	Steueraufwendungen einschließlich Aufwendungen aus gesetzlichen Umlageverpflichtungen					
		20.769.441,00	17.468.603,00	20.035.186,00	20.916.180,00	21.322.124,00	22.892.543,00
davon	7353	Krankenhausumlage (Produktgruppe 0701)					
		0,00	0,00	0,00	0,00	0,00	0,00
	73541	Kreisumlage (Produktgruppe 1601)					
		11.596.014,00	10.453.572,00	11.910.174,00	12.133.916,00	12.371.709,00	13.306.488,00
	73542	Schulumlage (Produktgruppe 1601)					
		7.115.544,00	5.851.764,00	7.010.893,00	7.430.699,00	7.576.321,00	8.148.770,00
	73543	LWV-Umlage (Produktgruppe 1601)					
		0,00	0,00	0,00	0,00	0,00	0,00
	7E+05	Solidaritätsumlage					
		0,00	0,00	0,00	0,00	0,00	0,00
	7E+05	Weitere Umlagen (z.B. Regionalverband):					
		Abwasserabgabe					
		13.555,48	35.000,00	35.000,00	35.000,00	35.000,00	35.000,00
		Wasserverband, NGA-Netz, Holzkontor					
		179.369,20	177.704,00	190.149,00	190.149,00	190.149,00	190.149,00
	7380	Gewerbesteuerumlage (Produktgruppe 1601)					
		1.150.194,85	586.250,00	691.250,00	694.706,00	708.600,00	747.573,00
	735	Umlage starke Heimat Hessen (Produktgruppe 1601)					
		714.763,47	364.313,00	429.563,00	431.710,00	440.345,00	464.563,00
		Sonstige Aufwendungen					
		0,00	0,00	-231.843,00	0,00	0,00	0,00
22	77	Zinsen und ähnliche Aufwendungen					
		779.619,00	450.495,00	821.357,00	1.147.623,00	1.298.313,00	1.315.489,00
		Zinsen für Liquiditätskredite (Produktgruppe 1602)					
		0,00	45.000,00	112.800,00	0,00	0,00	0,00
		Zinsen für Investitionskredite (Produktgruppe 1602)					
		213.024,00	193.901,00	334.308,00	305.089,00	284.057,00	259.795,00

Zahlungsmittelfluss nach § 3 GemHVO		2024	2025	2026	2027	2028	2029
		vorläufiges Rechnungsergebnis	Haushaltsplan	Haushaltsplan	Fpl-Jahr	Fpl-Jahr	Fpl-Jahr
Nr. Konten		- € -					
Zahlungsmittelfluss aus laufender Verwaltungstätigkeit							
1	Summe der Einzahlungen aus laufender Verwaltungstätigkeit	47.406.336,00	39.338.500,00	45.414.732,00	47.161.733,00	47.546.551,00	49.918.761,00
2	Summe der Auszahlungen aus laufender Verwaltungstätigkeit	41.191.600,00	45.080.762,00	46.673.728,00	49.239.264,00	50.104.934,00	52.159.322,00
3	Zahlungsmittelüberschuss / Zahlungsmittelbedarf aus laufender Verwaltungstätigkeit	6.214.736,00	-5.742.262,00	-1.258.996,00	-2.077.531,00	-2.558.383,00	-2.240.561,00
Zahlungsmittelfluss aus Investitionstätigkeit							
4 820	Einzahlungen aus Investitionszuweisungen und -zuschüssen sowie aus Investitionsbeiträgen	1.131.012,00	2.855.982,00	2.340.602,00	1.518.462,00	801.374,00	1.170.256,00
4.1	Pos. 4: davon aus Schlüsselzuweisungen	0,00	0,00	0,00	0,00	0,00	0,00
4.2	Pos. 4: davon aus zweckgebundenen Einzahlungen für die ordentliche Tilgung von Investitionskrediten	73.462,00	73.462,00	73.462,00	73.462,00	73.462,00	73.462,00
4.3	Pos. 4: davon aus zweckgebundenen Einzahlungen für die Auszahlungen an das Sondervermögen Hessenkasse	0,00	0,00	0,00	0,00	0,00	0,00
5 822	Einzahlungen aus Abgängen von Vermögensgegenständen des Sachanlagevermögens und des immateriellen Anlagevermögens	358.810,00	0,00	0,00	0,00	1.750.000,00	1.750.000,00
6 823	Einzahlungen aus Abgängen von Vermögensgegenständen des Finanzanlagevermögens	21.299,00	21.238,00	21.238,00	21.238,00	138,00	138,00
	davon Einzahlungen aus der Tilgung von gewährten Krediten	0,00	0,00	0,00	0,00	0,00	0,00
7	Summe der Einzahlungen aus Investitionstätigkeit	1.511.121,00	2.877.220,00	2.361.840,00	1.539.700,00	2.551.512,00	2.920.394,00
8 841	Auszahlungen für den Erwerb von Grundstücken und Gebäuden	520.598,00	1.810.000,00	2.420.000,00	690.000,00	540.500,00	490.500,00
9 842	Auszahlungen für Baumaßnahmen	3.600.355,00	10.595.100,00	14.569.000,00	9.384.000,00	5.722.750,00	4.593.375,00
10 840, 843	Auszahlungen für Investitionen in das Sachanlagevermögen und immaterielle Anlagevermögen	1.196.603,00	1.005.280,00	1.323.780,00	906.570,00	511.370,00	1.699.370,00
11 844	Auszahlungen für Investitionen in das Finanzanlagevermögen	17.398,00	16.000,00	17.000,00	17.000,00	17.000,00	17.000,00
	davon Auszahlungen aus der Gewährung von Krediten	0,00	0,00	0,00	0,00	0,00	0,00
12	Summe der Auszahlungen aus Investitionstätigkeit	5.334.954,00	13.426.380,00	18.329.780,00	10.997.570,00	6.791.620,00	6.800.245,00
13	Zahlungsmittelüberschuss / Zahlungsmittelbedarf aus Investitionstätigkeit	-3.823.833,00	-10.549.160,00	-15.967.940,00	-9.457.870,00	-4.240.108,00	-3.879.851,00
14	Zahlungsmittelüberschuss / Zahlungsmittelfehlbedarf	2.390.903,00	-16.291.422,00	-17.228.936,00	-11.535.401,00	-6.798.491,00	-6.120.412,00
Zahlungsmittelfluss aus Finanzierungstätigkeit							
15 826	Einzahlungen aus der Aufnahme von Krediten und wirtschaftlich vergleichbaren Vorgängen für Investitionen	1.585.000,00	10.600.000,00	16.000.000,00	7.500.000,00	3.000.000,00	1.000.000,00
	davon Einzahlungen aus der Aufnahme von Umschuldungen	0,00	0,00	0,00	0,00	0,00	0,00
16 846	Auszahlungen für die Tilgung von Krediten und wirtschaftlich vergleichbaren Vorgängen für Investitionen sowie an das Sondervermögen Hessenkasse	938.693,00	1.106.425,00	1.295.489,00	1.715.559,00	1.860.105,00	1.804.491,00
16.1	Pos. 16: davon Auszahlungen für die ordentliche Tilgung von Krediten	938.693,00	1.106.425,00	1.105.910,00	1.529.898,00	1.678.233,00	1.626.178,00
16.2	Pos. 16: davon Auszahlungen aus der Tilgung von Umschuldungen	0,00	0,00	0,00	0,00	0,00	0,00
16.3	Pos. 16: davon Auszahlungen an das Sondervermögen Hessenkasse	0,00	0,00	0,00	0,00	0,00	0,00
17	Zahlungsmittelüberschuss / Zahlungsmittelbedarf aus Finanzierungstätigkeit	646.307,00	9.493.575,00	14.704.511,00	5.784.441,00	1.139.895,00	-804.491,00
18	Änderung des Zahlungsmittelbestandes zum Ende des Haushaltsjahres	3.037.210,00	-6.797.847,00	-2.522.425,00	-5.750.960,00	-5.658.596,00	-6.924.903,00
19 829	Haushaltsunwirksame Einzahlungen (u.a. fremde Finanzmittel, Rückzahlung von angelegten Kassenmitteln, Aufnahme von Liquiditätskrediten)	4.273.462,00					
	davon Aufnahme von Liquiditätskrediten	0,00					
20 849	Haushaltsunwirksame Auszahlungen (u.a. fremde Finanzmittel, Anlegung von Kassenmitteln, Rückzahlung von Liquiditätskrediten)	4.186.021,00					
	davon Rückzahlung von Liquiditätskrediten	0,00					
21	Zahlungsmittelüberschuss/Zahlungsmittelbedarf aus haushaltsunwirksamen Zahlungsvorgängen	87.441,00					
22	Bestand an Zahlungsmitteln zu Beginn des Haushaltsjahres	7.659.530,00	10.784.181,00	7.784.623,00	5.262.198,00	-488.762,00	-6.147.358,00
23	Veränderung des Bestandes an Zahlungsmitteln	3.124.651,00	-6.797.847,00	-2.522.425,00	-5.750.960,00	-5.658.596,00	-6.924.903,00
24	Bestand an Zahlungsmitteln am Ende des Haushaltsjahres	10.784.181,00	3.986.334,00	5.262.198,00	-488.762,00	-6.147.358,00	-13.072.261,00

Verbindlichkeiten aus Krediten, Liquiditätskrediten sowie gegenüber dem Sondervermögen Hessenkasse zu Beginn des Haushaltsjahres 2026 Erläuterungen

Verbindlichkeiten aus Krediten nach Abschluss des Vorjahres - Kernhaushalt -	13.023.000,00	€	Anzugeben ist der (ggf. voraussichtliche) Gesamtbetrag an Verbindlichkeiten aus Investitionskrediten
Verbindlichkeiten aus Liquiditätskrediten nach Abschluss des Vorjahres - Kernhaushalt -	0,00	€	Anzugeben ist der (ggf. voraussichtliche) Gesamtbetrag an Verbindlichkeiten aus Liquiditätskrediten
Verbindlichkeiten aus Krediten nach Abschluss des Vorjahres - Eigenbetriebe und Anstalten des öffentlichen Rechts nach HGO -	0,00	€	Anzugeben ist der (ggf. voraussichtliche) Gesamtbetrag an Verbindlichkeiten aus Investitionskrediten
Verbindlichkeiten aus Liquiditätskrediten nach Abschluss des Vorjahres - Eigenbetriebe und Anstalten des öffentlichen Rechts nach HGO -	0,00	€	Anzugeben ist der (ggf. voraussichtliche) Gesamtbetrag an Verbindlichkeiten aus Liquiditätskrediten
Gesamtbetrag aus Krediten und Liquiditätskrediten - Kernhaushalt und Eigenbetriebe und Anstalten des öffentlichen Rechts nach HGO	13.023.000,00		
	0,00	€	Anzugeben ist der Gesamtbetrag der Verbindlichkeiten gegenüber dem Sondervermögen Hessenkasse
Verbindlichkeiten gegenüber dem Sondervermögen Hessenkasse nach Abschluss des Vorjahres			
Gesamtbetrag aus Krediten, Liquiditätskrediten sowie Verbindlichkeiten gegenüber dem Sondervermögen Hessenkasse - Kernhaushalt und Eigenbetriebe und Anstalten des öffentlichen Rechts nach HGO	13.023.000,00	€	

im Haushaltsjahr 2026 veranschlagte Kreditaufnahmen

im Haushaltsjahr veranschlagte Kreditaufnahmen - Kernhaushalt -	16.000.000,00	€
im Haushaltsjahr veranschlagte Kreditaufnahmen - Eigenbetriebe und Anstalten des öffentlichen Rechts nach HGO -	0,00	€

im Haushaltsjahr 2026 veranschlagte Tilgungen für Kredite sowie Auszahlungen an das Sondervermögen Hessenkasse

Ordentliche Tilgung - Kernhaushalt	1.105.910,00	€	Die ordentliche Tilgung wird automatisch aus dem Blatt Finanzhaushalt - Pos. 16.1 - übernommen.
Ordentliche Tilgung - Eigenbetriebe und Anstalten des öffentlichen Rechts nach HGO -	0,00	€	
Außerordentliche Tilgung - Kernhaushalt -	0,00	€	
Außerordentliche Tilgung - Eigenbetriebe und Anstalten des öffentlichen Rechts nach HGO -	0,00	€	
Auszahlungen an das Sondervermögen Hessenkasse		€	Die Zahlungen an das Sondervermögen Hessenkasse werden automatisch aus dem Blatt Finanzhaushalt - Pos. 16.3 - übernommen.

Verbindlichkeiten aus Krediten, Liquiditätskrediten sowie gegenüber dem Sondervermögen Hessenkasse am Ende des Haushaltsjahres 2026

Voraussichtlicher Stand der Kredite am Ende des Haushaltsjahres - Kernverwaltung -	27.917.090,00	€
Voraussichtlicher Stand der Kredite am Ende des Haushaltsjahres - Eigenbetriebe und Anstalten des öffentlichen Rechts nach HGO	0,00	€
Voraussichtlicher Stand der Kredite am Ende des Haushaltsjahres - Kernverwaltung und Eigenbetriebe und Anstalten des öffentlichen Rechts nach HGO -	27.917.090,00	€
Höchstbetrag der Liquiditätskredite Kernhaushalt laut Haushaltssatzung	5.600.000,00	€
Höchstbetrag der Liquiditätskredite der Eigenbetriebe und Anstalten des öffentlichen Rechts	0,00	€
Voraussichtlicher Stand der Liquiditätskredite zum Ende des Haushaltsjahres - Kernverwaltung -	0,00	€
Voraussichtlicher Stand der Liquiditätskredite zum Ende des Haushaltsjahres - Eigenbetriebe und Anstalten des öffentlichen Rechts nach HGO -	0,00	€
Voraussichtlicher Stand der Liquiditätskredite zum Ende des Haushaltsjahres - Kernverwaltung und Eigenbetriebe und Anstalten des öffentlichen Rechts nach HGO -	0,00	€
Voraussichtlicher Stand der Verbindlichkeiten gegenüber dem Sondervermögen Hessenkasse zum Ende des Haushaltsjahres	0,00	€
Voraussichtlicher Zahlungsmittelbestand am Ende des Haushaltsjahres 2026	5.262.198,00	€

Produktbereichsplan gemäß Muster 11 zu § 4 Abs. 2 GemHVO

		Haushaltsjahr								
		2026								
		Status:	Haushaltsansatz							
		ordentliche Erträge				ordentliche Aufwendungen				
PBNr.	Produktbereich/Produktgruppe	absolut vor ILV	pro Einwohner	absolut nach ILV	pro Einwohner	absolut vor ILV	pro Einwohner	absolut nach ILV	pro Einwohner	
1	Innere Verwaltung	345.042,00 €	19,50 €	5.866.470,00 €	331,53 €	9.113.740,36 €	515,05 €	2.145.700,00 €	121,26 €	
2	Sicherheit und Ordnung	996.696,90 €	56,33 €	247.050,00 €	13,96 €	2.265.659,48 €	128,04 €	793.250,00 €	44,83 €	
3	Schulträgeraufgaben	0,00 €	0,00 €	0,00 €	0,00 €	0,00 €	0,00 €	0,00 €	0,00 €	
4	Kultur und Wissenschaft	27.211,00 €	1,54 €	0,00 €	0,00 €	107.198,00 €	6,06 €	95.610,00 €	5,40 €	
5	Soziale Leistungen	2.973,00 €	0,17 €	0,00 €	0,00 €	92.241,00 €	5,21 €	124.500,00 €	7,04 €	
6	Kinder-, Jugend- und Familienhilfe	1.489.109,91 €	84,15 €	769.000,00 €	43,46 €	8.881.925,90 €	501,95 €	1.553.505,00 €	87,79 €	
7	Gesundheitsdienste	0,00 €	0,00 €	0,00 €	0,00 €	0,00 €	0,00 €	0,00 €	0,00 €	
8	Sportförderung	390.704,00 €	22,08 €	886.020,00 €	50,07 €	886.020,25 €	50,07 €	175.800,00 €	9,94 €	
9	Räumliche Planung und Entwicklung, Geoinformationen	3.152,63 €	0,18 €	0,00 €	0,00 €	279.363,00 €	15,79 €	3.000,00 €	0,17 €	
10	Bauen und Wohnen	87.100,00 €	4,92 €	0,00 €	0,00 €	721.332,15 €	40,76 €	124.500,00 €	7,04 €	
11	Ver- und Entsorgung	5.033.467,00 €	284,46 €	0,00 €	0,00 €	3.898.037,31 €	220,29 €	867.655,00 €	49,03 €	
12	Verkehrsflächen und -anlagen, ÖPNV	1.095.789,96 €	61,93 €	0,00 €	0,00 €	3.422.407,22 €	193,41 €	218.060,00 €	12,32 €	
13	Natur- und Landschaftspflege	882.379,66 €	49,87 €	257.000,00 €	14,52 €	997.559,50 €	56,38 €	1.168.450,00 €	66,03 €	
14	Umweltschutz	0,00 €	0,00 €	0,00 €	0,00 €	0,00 €	0,00 €	0,00 €	0,00 €	
15	Wirtschaft und Tourismus	104.706,00 €	5,92 €	0,00 €	0,00 €	275.603,00 €	15,58 €	325.490,00 €	18,39 €	
16	Allgemeine Finanzwirtschaft	36.551.482,00 €	2.065,64 €	536.000,00 €	30,29 €	20.304.765,00 €	1.147,49 €	100.000,00 €	5,65 €	
Gesamtsumme		47.009.814,06 €	2.656,67 €	8.561.540,00 €	483,84 €	51.245.852,17 €	2.896,06 €	7.695.520,00 €	434,90 €	

Produktbereichsplan gemäß Muster 11 zu § 4 Abs.

		Haushaltsvorjahr								
		2025								
		Status:	Haushaltsansatz							
		ordentliche Erträge				ordentliche Aufwendungen				
PBNr.	Produktbereich/Produktgruppe	absolut vor ILV	pro Einwohner	absolut nach ILV	pro Einwohner	absolut vor ILV	pro Einwohner	absolut nach ILV	pro Einwohner	
1	Innere Verwaltung	224.538,00 €	12,69 €	4.856.585,00 €	274,46 €	8.769.190,96 €	495,57 €	1.464.800,00 €	82,78 €	
2	Sicherheit und Ordnung	689.671,90 €	38,98 €	254.000,00 €	14,35 €	2.110.720,49 €	119,28 €	783.600,00 €	44,28 €	
3	Schulträgeraufgaben	0,00 €	0,00 €	0,00 €	0,00 €	0,00 €	0,00 €	0,00 €	0,00 €	
4	Kultur und Wissenschaft	23.111,00 €	1,31 €	0,00 €	0,00 €	100.958,00 €	5,71 €	71.500,00 €	4,04 €	
5	Soziale Leistungen	3.216,00 €	0,18 €	0,00 €	0,00 €	82.484,00 €	4,66 €	109.100,00 €	6,17 €	
6	Kinder-, Jugend- und Familienhilfe	1.402.757,07 €	79,27 €	670.500,00 €	37,89 €	8.582.735,18 €	485,04 €	1.468.800,00 €	83,01 €	
7	Gesundheitsdienste	0,00 €	0,00 €	0,00 €	0,00 €	0,00 €	0,00 €	0,00 €	0,00 €	
8	Sportförderung	382.300,00 €	21,60 €	0,00 €	0,00 €	877.044,00 €	49,56 €	158.100,00 €	8,93 €	
9	Räumliche Planung und Entwicklung, Geoinformationen	3.152,63 €	0,18 €	0,00 €	0,00 €	279.362,66 €	15,79 €	3.000,00 €	0,17 €	
10	Bauen und Wohnen	77.100,00 €	4,36 €	0,00 €	0,00 €	732.516,02 €	41,40 €	128.600,00 €	7,27 €	
11	Ver- und Entsorgung	4.264.785,33 €	241,02 €	0,00 €	0,00 €	3.833.265,91 €	216,63 €	883.650,00 €	49,94 €	
12	Verkehrsflächen und -anlagen, ÖPNV	1.076.728,73 €	60,85 €	0,00 €	0,00 €	3.343.674,74 €	188,96 €	206.750,00 €	11,68 €	
13	Natur- und Landschaftspflege	755.901,66 €	42,72 €	252.000,00 €	14,24 €	986.493,95 €	55,75 €	932.535,00 €	52,70 €	
14	Umweltschutz	0,00 €	0,00 €	0,00 €	0,00 €	0,00 €	0,00 €	0,00 €	0,00 €	
15	Wirtschaft und Tourismus	104.706,00 €	5,92 €	0,00 €	0,00 €	260.094,00 €	14,70 €	293.410,00 €	16,58 €	
16	Allgemeine Finanzwirtschaft	31.856.484,00 €	1.800,31 €	555.760,00 €	31,41 €	17.521.552,00 €	990,20 €	85.000,00 €	4,80 €	
Gesamtsumme		40.864.452,32 €	2.309,38 €	6.588.845,00 €	372,36 €	47.480.091,91 €	2.683,25 €	6.588.845,00 €	372,36 €	

Produktbereichsplan gemäß Muster 11 zu § 4 Abs.

		Haushaltsvorvorjahr							
		2024							
		Ist 31.12							
		ordentliche Erträge				ordentliche Aufwendungen			
PNr.	Produktbereich/Produktgruppe	absolut vor ILV	pro Einwohner	absolut nach ILV	pro Einwohner	absolut vor ILV	pro Einwohner	absolut nach ILV	pro Einwohner
1	Innere Verwaltung	295.495,83 €	16,70 €	5.729.083,19 €	323,77 €	7.409.235,67 €	418,72 €	1.936.732,47 €	109,45 €
2	Sicherheit und Ordnung	761.943,76 €	43,06 €	309.654,06 €	17,50 €	2.303.821,29 €	130,20 €	865.496,84 €	48,91 €
3	Schulträgeraufgaben	0,00 €	0,00 €	0,00 €	0,00 €	0,00 €	0,00 €	0,00 €	0,00 €
4	Kultur und Wissenschaft	60.809,89 €	3,44 €	99.026,84 €	5,60 €	181.293,58 €	10,25 €	106.928,40 €	6,04 €
5	Soziale Leistungen	3.491,29 €	0,20 €	0,00 €	0,00 €	56.812,57 €	3,21 €	130.233,27 €	7,36 €
6	Kinder-, Jugend- und Familienhilfe	1.429.595,24 €	80,79 €	777.883,42 €	43,96 €	8.007.522,60 €	452,53 €	1.691.650,19 €	95,60 €
7	Gesundheitsdienste	0,00 €	0,00 €	0,00 €	0,00 €	0,00 €	0,00 €	0,00 €	0,00 €
8	Sportförderung	460.558,77 €	26,03 €	31.289,08 €	1,77 €	774.314,35 €	43,76 €	172.382,08 €	9,74 €
9	Räumliche Planung und Entwicklung, Geoinformationen	3.152,63 €	0,18 €	0,00 €	0,00 €	225.543,52 €	12,75 €	3.612,30 €	0,20 €
10	Bauen und Wohnen	76.321,11 €	4,31 €	0,00 €	0,00 €	597.880,22 €	33,79 €	152.587,93 €	8,62 €
11	Ver- und Entsorgung	4.416.687,01 €	249,60 €	0,00 €	0,00 €	3.432.974,88 €	194,01 €	1.006.152,27 €	56,86 €
12	Verkehrsflächen und -anlagen, ÖPNV	1.027.970,53 €	58,09 €	0,00 €	0,00 €	2.881.254,64 €	162,83 €	231.728,61 €	13,10 €
13	Natur- und Landschaftspflege	741.360,45 €	41,90 €	297.447,59 €	16,81 €	818.144,37 €	46,24 €	1.224.954,32 €	69,23 €
14	Umweltschutz	0,00 €	0,00 €	0,00 €	0,00 €	0,00 €	0,00 €	0,00 €	0,00 €
15	Wirtschaft und Tourismus	205.243,09 €	11,60 €	156.677,10 €	8,85 €	596.456,12 €	33,71 €	330.281,85 €	18,67 €
16	Allgemeine Finanzwirtschaft	40.903.029,40 €	2.311,56 €	555.760,00 €	31,41 €	21.233.991,50 €	1.200,00 €	104.080,75 €	5,88 €
Gesamtsumme		50.385.659,00 €	2.847,45 €	7.956.821,28 €	449,66 €	48.519.245,31 €	2.741,97 €	7.956.821,28 €	449,66 €

Liquiditätsplanung gemäß Hinweis Nr. 3 zu § 105 HGO zur Ermittlung des genehmigungsfähigen Höchstbetrages der Liquiditätskredite

Eintragungen bitte nur in den blau hinterlegten Feldern und in Euro vornehmen
Zahlungsmittelbestand, Liquiditätskreditbestand, Einzahlungen und Auszahlungen bitte als positiven Wert eintragen

1.) Betrachtung laufende Verwaltungstätigkeit des Haushaltsjahres
Einzahlungen und Auszahlungen beziehen sich nur auf die laufende Verwaltungstätigkeit

Liquiditätsplanung für das Haushaltsjahr (wird automatisch übernommen aus "Deckblatt")

Gemäß Haushaltssatzung vorgesehener Höchstbetrag Liquiditätskredite

Monate	Zusätzliche Parameter	Einzahlungen	Auszahlungen	Saldo/Monat	Liquiditätsbedarf zum Monatsende unter Berücksichtigung vorhandener Liquidität und Liquiditätskrediten
Zahlungsmittelbestand zum 31.12. des Vorjahres	7.784.623 €				
Bestand an Liquiditätskrediten zum 31.12. des Vorjahres	- €				
Differenz	7.784.623 €				
Januar		816.611 €	3.028.250 € -	2.211.639 €	5.572.984 €
Februar		2.146.611 €	3.718.213 € -	1.571.602 €	4.001.381 €
März		2.596.160 €	3.969.369 € -	1.373.209 €	2.628.172 €
April		931.509 €	4.932.822 € -	4.001.313 € -	1.373.141 €
Mai		5.206.838 €	4.036.823 € -	1.170.015 € -	203.126 €
Juni		1.504.000 €	4.017.241 € -	2.513.241 € -	2.716.367 €
Juli		5.368.280 €	3.933.391 € -	1.434.889 € -	1.281.478 €
August		3.341.610 €	3.301.354 € -	40.256 € -	1.241.222 €
September		2.549.306 €	3.863.050 € -	1.313.744 € -	2.554.966 €
Oktober		5.472.097 €	3.368.133 € -	2.103.964 € -	451.002 €
November		6.888.505 €	3.627.126 € -	3.261.379 €	2.810.377 €
Dezember		8.593.206 €	4.877.956 € -	3.715.250 €	6.525.627 €
Summe		45.414.732 €	46.673.728 € -	1.258.996 €	
Werte gemäß Haushaltsplan		45.414.732 €	46.673.728 €		
Differenz		0 €	- €		
höchster monatsbezogener Zahlungsmittelbedarf				4.001.313 €	
höchster monatsbezogener Liquiditätskreditbedarf					2.716.367 €

2. nachrichtliche Betrachtung Liquiditätskreditstand aus Vorjahren - Zwischenfinanzierungen

Liquiditätskreditbestand zum 31.12. 2025			- €	wird von oben stehender Berechnung übernommen
davon für				
Zwischenfinanzierung Investitionen	Kreditermächtigung wird voraussichtlich in Anspruch genommen am:	2025		
Zwischenfinanzierung Investitionen	Kreditermächtigung wird in Anspruch genommen am:	2024		Kreditermächtigung erlischt nach 103 Abs. 3 mit Inkrafttreten der Haushaltssatzung des aktuellen Haushaltsjahres
Zwischenfinanzierung Investitionen	vor	2024		Kreditermächtigung nach § 103 erloschen, neue Finanzierung notwendig
Zwischenfinanzierung von öffentlich-rechtlichen Forderungen (nachrichtliche Angabe, da die Auszahlungen oben bei der laufenden Verwaltungstätigkeit berücksichtigt sind)				
Verbleibender Liquiditätskreditbestand aus Vorjahren			- €	("echte" Liquiditätskredite aus Vorjahren)

3. Betrachtung der Kredittilgungen und Zwischenfinanzierung von Investitionen des Haushaltsjahres

Saldo lfd. VwT gem Haushaltssatzung 2026	1.258.996,00 €	Betrag wird automatisch übernommen aus Blatt "Finanzhaushalt"
vorgesehene belastende Tilgung (Tilgungszuschüsse im Rahmen von Sonderprogrammen sind zu berücksichtigen)	1.295.489,00 €	Tilgung bitte als positiven Betrag eintragen
verbleibender Saldo	2.554.485,00 €	
Beitrag zur Hessenkasse		Betrag wird automatisch übernommen aus Blatt "Finanzhaushalt"
Differenz	2.554.485,00 €	
vorgesehene Auszahlungen für Investitionen	18.329.780,00 €	

4. Betrachtung der Liquiditätsreserve
Berechnung Liquiditätsreserve gem. § 106 Abs. 1 HGO
Auszahlungen laufende Verwaltungstätigkeit

Haushaltsicherungskonzept

Haushaltssicherungskonzept 2027 - 2029 Stadt Babenhausen

Rechtsgrundlagen

Die Hessische Gemeindeordnung (HGO) und die Gemeindehaushaltsverordnung (GemHVO) bilden die Rechtsgrundlage für die Aufstellung eines Haushaltssicherungskonzepts.

Gemäß § 92 Abs. 4 HGO soll der Haushalt in jedem Jahr ausgeglichen sein. Ist der Haushaltsausgleich nicht möglich, kann ein Haushaltssicherungskonzept gem. §92a HGO aufgestellt werden.

Eine Pflicht zur Aufstellung eines Haushaltssicherungskonzepts besteht, wenn sich für den auszugleichenden Planungszeitraum 2026 der Ergebnis- und Finanzplanung insgesamt jeweils durch Saldierung der jahresbezogenen Planwerte im Ergebnishaushalt unter Berücksichtigung der ordentlichen Rücklage ein Fehlbetrag im ordentlichen Ergebnis oder ein Fehlbetrag im Finanzhaushalt ergeben, gem. HGO § 92a Abs. 1 Nr. 2.

Die Maßnahmen des Haushaltssicherungskonzeptes müssen sich gem. Hinweis Nr. 4 S.4 zu § 92a HGO auch in der mittelfristigen Ergebnis- und Finanzplanung widerspiegeln.

Einleitung

Bereits bei der Aufstellung des Haushaltsentwurfs für das Vorjahr wurde auch in diesem Jahr deutlich, dass ein Haushaltsausgleich 2026 bis 2029 nur noch durch erhebliche Einsparungen und Steuererhöhungen erreicht werden kann. Durch die Stadtverordneten wurden vor der Beschlussfassung des Haushaltes Ertragssteigerungen in Höhe von 595 TEUR und die Kürzung der Sach- und Dienstleistungen in Höhe von rd. 1,4 Mio. EUR durch die Rücksetzung der Ansätze 2026 auf die des Haushaltsjahres 2025 beschlossen. Hier bei enthalten sind dadurch auch die in 2025 beschlossenen pauschalen Kürzungen im Aufwandsbereich bei den Sach- und Dienstleistungen in Höhe von insgesamt TEUR 768.080. Eine detaillierte Verteilung der Kürzungsposten auf die einzelnen Budgets befindet sich auf der Seite 17 des Vorberichts zu diesem Haushalt. Des Weiteren wurde eine neue Hebesatzsatzung mit einer Steigerung des Hebesatzes für die Grundsteuer B von 105 % Punkten auf insgesamt 645 % Punkte beschlossen.

Als zielführende Haushaltsverbesserung, die zugleich auch nachhaltig wirkt, kommt nach Aufwandskürzungen bzw. Ertragsverbesserungen, lediglich eine Anpassung der Realsteuerhebesätze in Betracht, wobei die Grundsteuer die gerechteste Verteilung der gemeinschaftlichen Lasten gewährleistet.

Insoweit muss die Verwaltung zum Zwecke der Erfüllung der haushaltswirtschaftlichen Pflichten im Haushaltsplan 2026, für die erforderlichen Finanzmittel für die Jahre 2027 bis 2028 weitere Anhebungen der Hebesätze einplanen.

Für das Haushaltsjahr 2026 ergibt sich, wie bereits im Vorjahr angekündigt, in der Planung ein Ausgangs-Fehlbetrag von rund 6,23 Mio. EURO. Dieser wurde durch die oben genannten Beschlüsse zur Ertragssteigerung und der Aufwandsminderung auf einen Fehlbetrag von 4,24 Mio. EUR reduziert. Aufgrund des Aufstellungserlasses des HMdF für den Haushalt 2026 vom

30.09.2025 ist es möglich, bei der Aufstellung des Haushaltes 2026 die außerordentliche Rücklage zum 31.12.2024 in Höhe von 1,8 Mio. EUR zu berücksichtigen. Des Weiteren wird nach erfolgter Verrechnung mit dem prognostizierten Verlust des Haushaltsjahres 2025 der Rest der ordentlichen Rücklage in Höhe von voraussichtlich insgesamt 3,5 Mio. EUR kompensatorisch mit in 2026 eingeplant. Hieraus ergibt sich nach aktuellen Hochrechnungen ein Verlust von rd.700 TEUR im Ergebnis 2026.

Die Planjahre 2027, 2028 und 2029 weisen nach der Erhöhung um 105 % Punkten im Jahr 2026 einen Fehlbetrag im ordentlichen Ergebnis in 2027 in Höhe von insgesamt 5,1 Mio. Euro, in 2028 i. H. v. 6,3 Mio. EUR und in 2029 i. H. v. 6,3 Mio. EUR aus.

Ursachen / Gründe der Entwicklung:

Als ein wesentlicher Punkt muss hier der hohe Infrastruktur- und Immobilienbestand einer Flächenkommune wie Babenhausen mit 6 Stadtteilen genannt werden, dessen Aufrecht- und Instandhaltung beträchtliche Haushaltsmittel beansprucht. Hinzu kommen die seit Jahren erheblich steigenden Mehraufwendungen im Bereich der Kinderbetreuung und der weiter steigenden Steuermehraufwendungen einschließlich der Aufwendungen aus gesetzlichen Umlageverpflichtungen.

Die mehrfach in den Haushaltssicherungskonzepten der vergangenen Jahre aufgeführten Gründe und der Mehrfachnennung des strukturellen Defizits im ordentlichen Ergebnis der Haushaltsplanung von ca. 6 Mio. bis 7,2 Mio. EUR p.a., werden weiterhin durch die ungebremst ansteigenden Ausgaben, vor allem durch gesetzliche Vorgaben, und die gleichzeitig deutlich zu gering zunehmenden Einnahmen erschwert. Im Ergebnis werden die Kommunalhaushalte überlastet und sind strukturell unterfinanziert. Die Defizite lägen noch höher, wenn die Kommunen nicht notgedrungen ihre Investitionen und andere gesetzlich nicht vorgeschriebenen Ausgaben zusammenstreichen würden.

Der Magistrat ist verpflichtet, einen den Gegebenheiten genehmigungsfähigen und gleichzeitig auskömmlichen Haushalt 2026 aufzustellen und hat daher nach der Kürzung der Aufwandskosten bei den Sach- und Dienstleistungen und nach Abzug der Rücklagen den verbleibenden Fehlbetrag im ordentlichen Ergebnis durch eine Ertragssteigerung in der Form der Grundsteuer B eingeplant. Dem ist die Stadtverordnetenversammlung nur zum Teil gefolgt und hat eine Steigerung der Grundsteuer B von 105 % Punkten beschlossen. Diese entspricht einem Mehrertrag von 726.846,17 EUR. Des Weiteren wurden Mehrerträge über 595 TEUR und Minderaufwände von rd. 1,4 Mio. EUR beschlossen.

Aus den genannten Gründen können derzeit rechnerisch selbst nach den Ertragsverbesserungen und Aufwandsminderungen und der beschlossenen Erhöhung der Grundsteuer B im Jahr 2026 mit einem verbleibenden Fehlbetrag, nur weitere Erhöhungen in den Folgejahren mit 720 Prozentpunkten im Jahr 2027 und 160 Punkten im Jahr 2028 zu einem mittelfristigen Ausgleich und genehmigungsfähigen Haushalt führen.

Geplante Maßnahmen

Der Haushaltsentwurf wurde nach Vorlage der aktuellen Orientierungsdaten des HMdF und einer Einarbeitung einer Erhöhung der Grundsteuer B um 105% in 2026 sowie Kürzungen und Ertragssteigerungen in 2026 in verschiedenen Budgets berechnet. Dennoch ist ein Haushaltsausgleich für die Folgejahre 2027 bis 2029 nicht möglich.

Um dem Defizit im städtischen Haushalt entgegenzuwirken ist eine weitere Anhebung des Hebesatzes der Grundsteuer B um 720 v.H. ab dem Haushaltsjahr 2027 und eine Anhebung um 160 v.H. ab dem Haushaltsjahr 2028 unumgänglich.

Erträge bei Umsetzung der geplanten Maßnahme lt. Haushaltssicherungskonzept:

	2026 nachrichtlich	2027	2028	2029
Grundsteuer B				
2025: 540 %	3.738.066,00	3.809.983,00	3.848.246,00	4.087.039,00
Erhöhung des Hebesatzes um	105% Punkte			
Jährliche Steigerung in Euro	726.846,17	740.830,03	748.270,06	794.702,03
Summe	4.464.912,17	4.550.813,03	4.596.516,06	4.881.741,03
Erhöhung des Hebesatzes um		720% Punkte		
Jährliche Steigerung in Euro		5.079.977,33	5.130.994,67	5.449.385,33
Summe		9.630.790,36	9.727.510,72	10.331.126,36
Erhöhung des Hebesatzes um			160% Punkte	
Jährliche Steigerung in Euro			1.140.221,04	1.210.974,52
Grundsteuer B mit Erhöhung	4.464.912,17	9.630.790,36	10.867.731,76	11.542.100,88

Ziel für Haushaltsjahr und folgende Planjahre

Das Ziel eines Haushaltssicherungskonzeptes soll ein Haushaltsausgleich nach aktueller Gesetzeslage gewährleisten.

Fazit:

In den Haushaltsjahren **2027 bis 2029** kann der Haushaltsausgleich derzeit nur durch eine weitere Erhöhung der Grundsteuer B erfolgen.

Mit dem vorgelegtem Haushaltssicherungskonzept und weiteren Sparmaßnahmen kann in allen Planjahren ein ausgeglichener Haushalt bis einschließlich 2029 erzielt werden.