



# Haushaltsplan 2025



# Inhaltsverzeichnis

	Seite
1. Haushaltssatzung	1-2
2. Vorberichte	3
• Jahresbericht 2023	4-5
• Darlehensstand / Stiftungen 2023	6-7
• Rechnungsjahr 2024	8
• Mess- und Kennzahlen, Interne Leistungsverrechnung	9-11
• Vorbericht Haushalt 2025	12 (S.2-38)
3. Budgetierungsrichtlinie	13-16
4. Budgetübersicht	17-21
5. Ergebnishaushalt/Finanzhaushalt	22-26
6. Produktbereichsplan	27-28
7. Ergebnishaushalt Budget 01 bis 16 mit Sachkonten	29-89
8. Investitionsplanung 2024 – 2028	90-101
9. Stellenplan	102-108
10. Auszug aus dem Forstwirtschaftsplan 2025	109-110
11. Übersicht über den Stand der Rücklagen / Rückstellungen / Verbindlichkeiten	111-113
12. Übersicht der Verpflichtungsermächtigungen	114-115
13. Übersicht der Fraktionsgelder	116-117
14. Finanzstatusbericht	118-131
15. Haushaltssicherungskonzept	132-135

# Haushaltssatzung

Aufgrund der §§ 94 ff. der Hessischen Gemeindeordnung (HGO) in der Fassung der Bekanntmachung vom 07.03.2005 (GVBl. I S. 142), zuletzt geändert durch Artikel 2 des Gesetzes vom 16. Februar 2023 (GVBl. S. 90, 93), hat die Stadtverordnetenversammlung am 13.02.2025 folgende Haushaltssatzung beschlossen:

## §1

Der Haushaltsplan wird für das Haushaltsjahr 2025

### im Ergebnishaushalt

#### im ordentlichen Ergebnis

mit dem Gesamtbetrag der Erträge auf	40.864.452 Euro
mit dem Gesamtbetrag der Aufwendungen auf	47.480.092 Euro
mit einem Saldo von	- 6.615.640 Euro

#### im außerordentlichen Ergebnis

mit dem Gesamtbetrag der Erträge auf	0 Euro
mit dem Gesamtbetrag der Aufwendungen auf	0 Euro
mit einem Saldo von	0 Euro

**mit einem Fehlbedarf von 6.615.640 Euro**

### im Finanzhaushalt

mit dem Saldo aus den Einzahlungen und Auszahlungen aus laufender Verwaltungstätigkeit auf	- 5.742.262 Euro
--	------------------

und dem Gesamtbetrag der

Einzahlungen aus Investitionstätigkeit auf	2.877.220 Euro
Auszahlungen aus Investitionstätigkeit auf	13.426.380 Euro
mit einem Saldo von	-10.549.160 Euro

Einzahlungen aus Finanzierungstätigkeit auf	10.600.000 Euro
Auszahlungen aus Finanzierungstätigkeit auf	1.106.425 Euro
mit einem Saldo von	9.493.575 Euro

**mit einem Zahlungsmittelbedarf des Haushaltsjahres von 6.797.847 Euro**

festgesetzt.

## §2

Der Gesamtbetrag der Kredite, deren Aufnahme im Haushaltsjahr 2025 zur Finanzierung von Investitionen und Investitionsfördermaßnahmen erforderlich ist, wird auf 10.600.000 Euro festgesetzt. Darin sind Kredite aus dem Hessischen Investitionsfonds Abteilung C in Höhe von 7.615.000 Euro enthalten.

## §3

Der Gesamtbetrag der Verpflichtungsermächtigungen im Haushaltsjahr 2025 zur Leistung von Auszahlungen in künftigen Jahren für Investitionen und Investitionsförderungsmaßnahmen, wird auf 5.830.000 Euro festgesetzt.

## §4

Der Höchstbetrag der Liquiditätskredite, die im Haushaltsjahr 2025 zur rechtzeitigen Leistung von Auszahlungen in Anspruch genommen werden dürfen, wird auf 3.340.000 EUR festgesetzt.

## §5

Die Steuersätze für die Gemeindesteuern werden für das Haushaltsjahr 2025 wie folgt festgesetzt:

- |  |          |
|--|----------|
| 1. Grundsteuer   |          |
| a) für land- und forstwirtschaftliche Betriebe (Grundsteuer A) auf | 659 v.H. |
| b) für Grundstücke (Grundsteuer B) auf                             | 540 v.H. |
| 2. Gewerbesteuer auf   | 400 v.H. |

## §6

Es gilt das von der Stadtverordnetenversammlung am 13.02.2025 beschlossene Haushaltssicherungskonzept.

## §7

Es gilt der von der Stadtverordnetenversammlung als Teil des Haushaltsplans am 13.02.2025 beschlossene Stellenplan.

## § 8

Überplanmäßige- und außerplanmäßige Aufwendungen und Auszahlungen gem. § 100 HGO dürfen nur mit Zustimmung der Stadtverordnetenversammlung geleistet werden. Davon ausgenommen sind gem. § 100 Abs. 1 Satz 3 HGO Aufwendungen und Auszahlungen, die aufgrund einer rechtlichen Anspruchsgrundlage anfallen, oder nach Art und Umfang nicht erheblich sind. Darunter fallen alle über- und außerplanmäßigen Aufwendungen und Auszahlungen, die auf Grund gesetzlicher, tariflicher oder bestehender vertraglicher Verpflichtungen zu leisten sind und alle sonstigen über- und außerplanmäßigen Aufwendungen und Auszahlungen bis zu 5.000 Euro. Sie sind der Stadtverordnetenversammlung alsbald zur Kenntnis zu geben.

Babenhhausen, 19.02.2025

Der Magistrat der Stadt Babenhhausen

  
Dominik Stadler  
Bürgermeister

# **Vorberichte**

## Erläuterungsbericht zur Jahresrechnung 2023

Nach Vorlage des Entwurfs der Haushaltssatzung mit Haushaltsplan für das Haushaltsjahr 2023 wurde dieser durch den Magistrat der Stadt Babenhausen am 31.10.2022 festgestellt und am 17.11.2022 in die Stadtverordnetenversammlung eingebracht. Der Beschluss erfolgte am 15.12.2022. Er beinhaltet genehmigungspflichtige Teile, wie das Haushaltssicherungskonzept, die Verpflichtungsermächtigungen und dem Gesamtbetrag der Kreditaufnahmen und wurde am 21.12.2022 der Kommunalaufsicht vorgelegt.

Im Jahr 2023 wurde keine Nachtragsatzung erlassen.

Das ordentliche Ergebnis zum 31.12.2023 der Stadt Babenhausen zeigt einen Verlust von EUR 1.971.710,47 und bleibt mit EUR 485.948,61 unter dem geplanten Verlust von EUR 2.457.659,08.

Durch den in 2023 erzielten Gewinn im außerordentlichen Ergebnis von insgesamt EUR 1.473.828, im Wesentlichen bedingt durch einen Grundstücksverkauf, weist der Jahresabschluss 2023 insgesamt im Ergebnis einen Verlust von EUR 497.883 aus. Dieser liegt mit TEUR 1.479.776 über dem prognostizierten Verlust von TEUR 1.977.659.

Aufgrund der Ende 2021 durchgeführten Gebührenkalkulation für Schmutz- und Niederschlagswasser und der hieraus ermittelten Daten für die Sonderposten der letzten fünf Jahre 2016-2020 wurde in 2023 zeitgerecht der für das Jahr 2018 gebildete Sonderposten nach fünf Jahren ertragswirksam in Höhe von TEUR 400 aufgelöst. Ergänzend wurde eine Auflösung der in 2021 gebildeten Sonderposten i. H. v. TEUR 300 korrektiv verbucht. Gleichzeitig konnte von der Bildung eines neuen Sonderpostens für das Jahr 2023 unter Einbuchung eines Aufwandspostens aufgrund der aktuellen Ertrags-, Aufwands- und Investitionsvolumen im Budget 12 Stadtentwässerung abgesehen werden.

Aufgrund des erst im August 2023 genehmigten Kreishaushaltes und damit einer zusätzlichen erneuten Anhebung der Schulumlage auf 20,57 %, mussten zusätzlich TEUR 188 als Schulumlage in 2023 überplanmäßig gebucht und an den Kreis überwiesen werden.

Die Stadtverordnetenversammlung hat in 2020 beschlossen, eine Klage gegen den damaligen Kitabetreiber ASB anzustrengen. Die erste Instanz hat die Stadt Babenhausen im Jahr 2022 bereits verloren und die Stadt wurde auf Zahlung an den ASB verklagt. Derzeit wartet man noch auf das Urteil der durch die Stadtverordneten angestregten Berufungsverfahren. Für die möglichen an den ASB zu zahlenden Ersatzleistungen, Zinsen, Gerichts- und Anwaltskosten u.a. basierend auf dem ersten Urteil wurde zum 31.12.2023 eine Rückstellung über TEUR 300 gebildet.

Das Verwaltungsergebnis vor Finanzerträgen und -aufwendungen weist einen Verlust von Mio. TEUR 1.798 auf.

Die Forderungen zum 31.12.2023 belaufen sich auf EUR 2.909.839,56. Der Vorjahreswert lag bei EUR 4.483.817,67. Es wurden Forderungen durch Niederschlagungen in Höhe von TEUR 76 abgeschrieben. Die Höhe der Verbindlichkeiten zum 31.12.2023 beträgt EUR 11.283.730,46. Der Wert zum 31.12.2022 lag bei EUR 11.803.526,50.

Die planmäßige Tilgung aller laufenden Kredite betrug in 2023 TEUR 976. Die Investitionskredite der Stadt Babenhausen wurden zum Jahresende 2023 mit EUR 9.785.105,20 ausgewiesen und es bestand keine Verpflichtung aus der Aufnahme von Liquiditätskrediten.

Damit liegt die Nettoverschuldung bei einem Anteil von 7,6 % (2022: 7,32%) der Bilanzsumme. Zum 31.12.2023 ergibt sich bei 17.409 Einwohnern (letzter aktualisierter Wert der Hess. Landestatistik z. 30.09.2023) somit eine Pro-Kopf-Verschuldung von EUR 562,07. Der Vorjahreswert 2022 lag bei EUR 617,87 pro Einwohner.

## Gesamtzusammenstellung Darlehensstand per Abschluss Rj. 2023

Darlehensgeber	Stand zu Beginn des Rj. 2023	Zuführung Kreditaufnahme	Abgänge Tilgungen	Stand am Ende des Rj. 2023
<b><u>1.) Darlehen</u></b>				
Sparkasse Dieburg	506.256,84 €	0,00 €	85.794,07 €	420.462,77 €
<u>Hess. Landesbank</u> Allgemeine Darlehen	4.353.358,42 €	0,00 €	370.208,75 €	3.983.149,67 €
Kreditanstalt für Wiederaufbau	47.358,29 €	0,00 €	31.572,28 €	15.786,01 €
Dt. Genossenschafts- und Hypothekenbank	201.886,98 €	0,00 €	32.912,72 €	168.974,26 €
UniCredit/DG HYP je. DZ HYP AG	803.209,65 €	0,00 €	32.673,59 €	770.536,06 €
WL-Bank je. DZ HYP AG	1.596.224,11 €	0,00 €	204.793,24 €	1.391.430,87 €
Wi-Bank (Konjunktur Progr. Stadt)	746.042,88 €	0,00 €	41.282,29 €	704.760,59 €
Wi-Bank	1.141.214,46 €	0,00 €	126.315,80 €	1.014.898,66 €
Wi-Bank (KIP-Mittel)	1.328.704,62 €	0,00 €	50.059,09 €	1.278.645,53 €
	<b>10.724.256,25 €</b>	<b>0,00 €</b>	<b>975.611,83 €</b>	<b>9.748.644,42 €</b>
		Zugänge	0,00 €	
		Abgänge	975.611,83 €	
		Bewegungen	-975.611,83 €	
<b>Stand Sachkonto 2023</b>	<b>4209999 SU Verb. aus Kreditaufnahmen</b>		<b>975.611,83 €</b>	



Vermögensart	Stand zum Beginn des Haushaltsjahres 2023	Zugang	Abgang	Stand zum Ende des Haushaltsjahres 2023
--------------	---	--------	--------	---

**2. Stiftungen**

**Sparkonto 360350839**

Sophie-Joeckel-Stiftung	42,09 €	Zinsen	0,03 €	
		Zuwendungen	2023	0,00 €
		Sparkonto 360703052		73,80 €
		Zinsen		

**Sparkonto 360703052**

Sophie-Joeckel-Stiftung	51.129,19 €			51.129,19 €
-------------------------	-------------	--	--	-------------

	51.171,28 €	31,71 €	0,00 €	51.202,99 €
--	-------------	---------	--------	-------------

Stand Sachkonto 2023	7128508 Zuschüsse Jöckel-Stiftung	0,00 €
2023 wurden keine Weihnachtsszuwendungen ausgezahlt		
	Umbuchung Auszahlungen Sparbuch	0,00 €

## Rechnungsjahr 2024

Die Haushaltsatzung 2024 wurde von der Stadtverordnetenversammlung am 06.06.2024 beschlossen.

### Ergebnishaushalt

#### ordentliches Ergebnis

Erträge	47.963.293 €
Aufwendungen	47.304.083 €
<b>mit einem Saldo von</b>	<b>659.210 €</b>

#### außerordentliches Ergebnis

Erträge	0 €
Aufwendungen	0 €
<b>mit einem Fehlbedarf von</b>	<b>0 €</b>

Saldo aus den Einzahlungen und Auszahlungen aus laufender Verwaltungstätigkeit	659.210 €
---	-----------

### Finanzhaushalt

Einzahlungen aus Investitionstätigkeit	5.249.230 €
Auszahlungen aus Investitionstätigkeit	14.259.169 €
Einzahlungen aus Finanzierungstätigkeit	8.900.000 €
Auszahlungen aus Finanzierungstätigkeit	1.158.492 €

Sie schloss mit einem Zahlungsüberschuss von 1.339.476 Euro ab.

Investitionskredite wurden in Höhe von 8.900.000 Euro festgesetzt. Darin sind Kredite aus dem Hessischen Investitionsfonds Abteilung B in Höhe von 1.585.000 Euro und Abteilung C in Höhe von 2.189.000 Euro enthalten.

Der Gesamtbetrag der Verpflichtungsermächtigungen wurde auf 10.247.000 Euro festgesetzt.

Der Höchstbetrag der Liquiditätskredite wurde auf 0 Euro festgesetzt.

Liquiditätskredite zur Sicherung der Zahlungsfähigkeit werden keine aufgenommen. Zum Jahresende müssen somit keine Liquiditätskredite zurückgeführt werden.

### Interne Leistungsverrechnung basierend auf IST-Ergebnissen 2022

Budget	Budgetname	Teilsaldo Budget 01	Teilsaldo Budget 02	Teilsaldo Budget 10 Kalkulatorische Zinsen	Teilsaldo Budget 13	Teilsaldo Budget 15	Teilsaldo Budget 16	Gesamtsaldo Kosten	Gesamtsaldo Erlöse
		2023	2023	2023	2023	2023	2023	2023	2023
01	Zentrale Verwaltung	-1.461.631	63.587	0	0	33.191	330.331	501.229	-1.778.194
02	Finanzen	137.483	-868.335	0	0	0	1.116	168.150	-836.307
03	Forstwirtschaft	0	7.647	0	0	30.402	0	37.979	0
04	Sicherheit & Ordnung	195.552	153.025	0	0	22.676	294.229	665.482	0
05	Soziales & Familie	57.446	15.460	0	0	20.038	28.887	121.832	0
	Vereinsförderung (Hallennutzung und Freibadnutzung)	0	0	0	12.647	0	124.934	137.581	0
Stabstelle	Jugend, Sport und Kultur	46.070	25.186	0	0	15.586	36.708	123.550	0
06	Kindergärten	320.893	18.952	0	0	35.081	762.149	1.137.074	0
07	Tiefbau	126.097	49.872	0	0	662.721	1.507	909.755	0
09	Wirtschaftliche Unternehmen	0	6.400	0	0	0	88	236	0
10	Allgemeine Finanzwirtschaft	0	90.922	-594.900	0	0	0	91.632	-563.200
12	Stadtentwässerung	103.253	150.116	556.000	0	11.378	0	801.367	
13	Schwimmbad	1	10.889	0	0	29.429	0	63.947	-12.647
	Eintrittserlöse Vereine	0	0	0	-12.647	0	0		-12.647
14	Bestattungswesen	11.631	27.513	38.900	0	33.185	237.178	433.272	
15	Bauhof	401.626	88.777	0	0	-1.558.334	26.616	688.935	-1.745.615
16	Hochbau & Stadtplanung	61.577	159.989	0	0	664.646	-1.703.036	917.958	-1.012.834

## Kenn- und Messzahlen

### Geleistete Betriebsstunden der Fahrzeuge Bauhof


	Leistungs-		Leistungs-		Leistungs-		Leistungs-		Leistungs-	
	stunden	Verr.Satz	stunden	Verr.Satz	stunden	Verr.Satz	stunden	Verr.Satz	stunden	Verr.Satz
	Ansatz 2023	Ansatz 2024 €	Ansatz 2022	Ansatz 2023 €	Ansatz 2021	Ansatz 2022 €	2020	2021 €	2019	2020 €
Radlader	370,00	19,00	381,25	14,20	422,75	15,40 €	466,00	13,20 €	488,25	12,20 €
Gabelstapler	131,25	17,30	124,00	14,60	45,50	25,00 €	55,50	25,60 €	37,00	63,00 €
Faßwagen	119,00	5,30	131,25	5,20	2,00	5,80 €	23,50	3,20 €	72,75	3,90 €
PKW's		3,60	∅	4,70	∅	4,50 €	∅	4,90 €	∅	4,00 €
LKW	1.145,75	22,80	1104,50	23,70	1106,75	22,70 €	950,00	23,20 €	839,00	23,40 €
Anhänger		5,00	∅	9,60	∅	8,90 €	∅	8,60 €	∅	6,00 €
Schlepper / Traktoren		37,80	∅	32,80	∅	36,10 €	∅	36,50 €	∅	28,10 €
Schlepper Steyr	537,00	60,10	317,50	50,20	527,25	45,80 €	463,50	58,50 €	392,25	59,90 €
Friedhofsbagger	217,00	6,00	299,75	4,50	234,00	4,60 €	257,75	4,60 €	233,00	6,00 €
Rasenmäher		48,70	∅	52,70	∅	41,40 €	∅	37,00 €	∅	31,30 €
Multicar	417,00	69,20	615,50	69,80	270,75	78,00 €	313,25	54,00 €	334,00	36,40 €
Häcksler Dücker	1,00	1,00	1,00	4,70	2,00	9,40 €	22,75	14,10 €	0,00	15,00 €
Kehrmaschine	1.031,50	41,10	922,00	39,30	731,25	37,10 €	677,50	38,40 €	708,50	35,00 €
Friedhofstransporter DA-6381+DI-SB998	524,75h + 216,25h	5,00	497,75	4,00	517,00	3,80 €	493,50	3,80 €	613,00	2,90 €
Müllsammelfahrzeug	806,00	11,60	499,75	11,30	565,25	10,20 €	572,00	12,10 €	620,00	9,80 €
Arbeitsbühne ab 22.07.2021	949,25	38,90	684,50	38,10	243,25	40,60 €	0,00	0,00 €	0,00	0,00 €
Forstseilwinde	10,00	9,80	0,00	1,00	30,50	44,90 €	40,75	50,80 €	1,25	53,40 €
Mulcher Sauerburger	30,00	2,60	38,25	2,80	388,75	0,90 €	309,50	0,50 €	322,50	0,70 €
Schlegelmulcher Dragone	477,00	5,60	253,50	4,30						
Frontauslegemähgerät	489,25	30,10	262,25	24,60	438,50	21,60 €	362,00	24,20 €	283,75	30,70 €
Seitenmäher	30,00	1,00	0,00	0,70	8,25	0,40 €	0,00 €	1,00 €	16,00 €	0,60 €
Mulcher X-Rot	100,00	49,10	73,00	30,20	17,00	0,40 €	0,00 €	0,00 €	0,00 €	0,00 €

Liegenschaft	Strom				Gas / Heizöl			
	2022		2023		2022		2023	
	kWh	Betrag	kWh	Betrag	kWh	Betrag	kWh	Betrag
Rathaus + Serverraum + Brandgasse	82.394	26.262,93 €	67.764	26.281,91 €	214.109	17.808,00 €	176.895	22.398,34 €
Stadthalle Babenhausen, Bgm.-Rühl-Str. 6	36.447	13.868,00 €	35.468	13.655,25 €	228.303	10.038,00 €	188.410	24.569,63 €
Jugendclub Babenhausen, Bgm.-Rühl-Str.					keine sep. Stromzähler			
Zur Stadtmühle Saal, Babenhausen	12.800	3.936,00 €	13.150	5.327,89 €	195.239	16.909,00 €	182.133	23.042,35 €
Gasthaus Zur Stadtmühle, Babenhausen	150	165,97 €	200	209,75 €	-	-	-	-
Wasserkraftanlage Stadtmühle	0	115,22 €	3.800	1.664,46 €	-	-	-	-
MZH Sickenhofen, Hergershäuser Str. 12	5.050	1.710,18 €	6.300	2.616,82 €	100.459	8.604,00 €	84.545	10.712,62 €
Bürgerhaus Hergershäuser, Bürgerhausstr. 4	30.199	10.284,33 €	21.096	8.640,44 €	160.099	14.269,95 €	94.315	12.403,79 €
Markwaldhalle Langstadt, Forsthausstr. 21	42.689	12.900,00 €	37.429	14.917,06 €	Heizöl 4.189l	6.031,00 €	-	-
MZH Harreshäuser, Stockstädter Weg 8+10	2.600	791,00 €	3.050	1.487,42 €	128.929	11.463,00 €	109.860	14.146,18 €
Am Hexenturm 6 (Stadtmühle) Wohnraum	1.751	685,06 €	0	0,00 €	-	-	-	-
Fahrstr. 50 DG	518	275,27 €	590	368,67 €	-	-	-	-
Fahrstr. 50 Wohnhaus	466	262,43 €	490	326,33 €	36.917	3.403,00 €	39.689	5.312,55 €
Fahrstr. 50 OG	470	325,17 €	141	245,03 €	-	-	-	-
Sackgasse 23 Stadtarchiv (re. Teil)	432	251,11 €	156	191,84 €	72.853	6.379,64 €	66.662	8.642,54 €
Seligenstädter Str. 23 Wohnhaus	-	-	-	-	43.177	3.852,00 €	36.722	4.729,16 €
DRK Heim Babenhausen, Seligenstädter Str. 23a	1.058	119,47 €	1.001	512,09 €	-	-	-	-
Bauhof Langenbrücker Weg 6	14.670	4.773,72 €	14.198	5.726,84 €	81.835	6.898,00 €	91.961	11.711,95 €
Konfurter Weg 1, Babenhausen	3.399	1.189,11 €	5.129	2.165,65 €	-	-	-	-
FF Babenhausen, Seligenstädter Str. 23a	30.867	9.307,00 €	31.783	12.132,01 €	178.382	15.131,00 €	169.032	21.540,75 €
FF Sickenhofen, Ernst-Ludwig-Str. 7a	27.099	9.177,73 €	31.363	12.588,27 €	-	-	-	-
FF Hergershäuser Bahnhofstr. 24a	4.883	1.657,00 €	5.324	2.290,65 €	31.947	2.812,00 €	37.530	4.859,04 €
FF Harpertshäuser, Kirchstr. 13	12.909	3.950,00 €	13.178	5.334,04 €	19.726	2.491,00 €	27.114	3.535,59 €
FF Langstadt, Breuberger Weg 36	7.691	2.407,00 €	8.102	3.326,23 €	25.899	2.107,83 €	25.442	3.304,59 €
FF Harreshäuser, Schulstr. 8+10	1.565	564,00 €	-	-	16.982	1.535,00 €	-	-
Alte Schule/ Heriger Hergershäuser, Rodgaustr. 16	1.752	621,00 €	1.788	813,90 €	29.909	2.861,00 €	22.738	2.997,49 €
Alte Schule Sickenhofen, Ernst-Ludwigstr.6	597	271,00 €	439	-91,35 €	14.028	1.090,00 €	3.318	366,18 €
DRK Heim Harpertshäuser, Altheimer Str. 16	4.058	1.280,37 €	4.850	2.048,76 €	46.059	4.067,00 €	38.686	4.962,84 €
Flutlichtanlage, Harpertshäuser	0	114,63 €	0	119,16 €	-	-	-	-
DRK Heim Langstadt, Breuberger Weg 36	2.255	728,00 €	1.428	673,65 €	-	-	-	-
ehem. Rathaus Langstadt, Hauptstr. 28	10.926	4.279,00 €	6.953	3.452,97 €	-	-	-	-
ehem. Feuerwehrhaus Harreshäuser, Schulstr. 8-10	-	-	1.565	760,72 €	-	-	16.396	2.210,17 €
KITA Babenhausen, Amtsgasse 47	38.411	12.161,00 €	36.783	14.176,65 €	133.659	11.505,00 €	130.686	16.756,67 €
KITA Babenhausen, Danziger Str. 20	8.440	2.599,00 €	8.434	3.445,46 €	Heizöl	19.755,70 €	8042 L	8.661,33 €
KITA Babenhausen, Jürgen-Schumann-Str. 2	8.842	2.727,00 €	8.700	3.554,91 €	119.006	10.156,00 €	103.946	13.151,45 €
KITA Sickenhofen, Bgm.-Schrodt-Str. 1	9.932	3.037,00 €	10.717	4.464,44 €	77.427	6.866,00 €	68.626	8.796,70 €
KITA Hergershäuser, Römerweg 3	18.322	5.578,00 €	15.329	6.147,07 €	79.400	7.024,00 €	53.362	-7.392,11 €
KITA Harpertshäuser, Kirchstr. 18	1.875	651,00 €	1.742	805,36 €	19.715	3.768,52 €	16.890	2.237,18 €
KITA Langstadt, Breuberger Weg 12	8.151	2.690,00 €	7.522	3.169,70 €	Holzpellets 6000kg	3.424,00 €	Holzpellets, 3450kg	2.265,19 €
KITA Harreshäuser, Schulstr. 12	6.975	2.180,00 €	6.216	2.565,26 €	43.518	3.943,00 €	37.922	4.950,28 €
KITA evang. Kirche, Martin Luther Str. 9a	6.536	2.525,00 €	10.925	3.301,93 €	43.617	3.843,00 €	47.639	6.205,38 €
WC-Anlage Stadthalle	2.911	1.007,46 €	4.847	2.058,92 €	-	-	-	-
WC-Anlage Bahnhof	3.366	1.178,15 €	4.180	1.824,60 €	-	-	-	-
Friedhof Babenhausen	13.742	1.438,00 €	4.446	1.930,27 €	13.742	1.306,00 €	14.467	1.978,42 €
Friedhof Sickenhofen	3.184	1.053,00 €	4.832	2.049,33 €	-	-	-	-
Friedhof Hergershäuser	2.221	2.598,00 €	1.695	3.488,97 €	-	-	-	-
Friedhof Harpertshäuser	4.644	1.513,00 €	5.193	2.178,00 €	-	-	-	-
Friedhof Langstadt	3.108	1.024,00 €	1.845	832,71 €	-	-	-	-
Friedhof Harreshäuser	332	192,00 €	318	242,88 €	14.403	1.384,00 €	12.047	1.634,13 €
Schwimmbad, Am Schwimmbad 7+7a	174.147	43.198,00 €	164.721	47.504,11 €	68.714	-	Stand Zähler:	39.021,84 €
Gas: davon Warmduschen / Umkleide Kläranlage	-	-	-	-	12.078	6.113,23 €	8.842	1.282,24 €
RÜB Gersprenz Harreshäuser Allee	603.584	187.666,00 €	517.674	173.879,88 €	Heizöl	3.161,40 €	-	-
PW Ost 4, Bürgermeister-Willand-Str. 1	4.919	1.669,07 €	-	2.107,00 €	-	-	-	-
RÜB Sickenhofen Zum Sickenhöfer See 16	8.522	2.807,78 €	9.055	3.794,71 €	-	-	-	-
PW Hergershäuser Am Mühlrad 26	1.902	721,15 €	1.903	903,27 €	-	-	-	-
RÜB Harpertshäuser Ortsberingweg 1	3.677	1.276,42 €	4.991	2.150,58 €	-	-	-	-
RÜB Lache Rodlachenweg 1	5.162	1.745,59 €	5.918	2.526,00 €	-	-	-	-
RÜB Harreshäuser Lacheweg 7	9.060	2.984,38 €	11.196	4.658,04 €	-	-	-	-
PW Sickenhofen Hegerstr. 11	1.129	471,31 €	962	522,20 €	-	-	-	-
RÜB Hergershäuser Bachwiese 13	12.300	4.013,30 €	15.450	6.686,35 €	-	-	-	-
RÜB Langstadt Am Scherrgraben1	4.165	1.431,15 €	4.668	2.016,26 €	-	-	-	-
Blitzer Kleestädter Straße, Langstadt	1.738	663,73 €	660	396,48 €	-	-	-	-
Blitzer Bouxwiller Straße	1.609	622,36 €	1.507	745,01 €	-	-	-	-
Hergershäuser Festplatzzähler Bürgerhausstr. 4	1.250	509,18 €	1.200	619,27 €	-	-	-	-
Babenhausen Festplatzzähler Fahrstr. 2	446	256,15 €	405	294,12 €	-	-	-	-
Babenhausen Marktplatz Weihnachtsbeleuchtung	1.670	633,79 €	1.830	911,24 €	-	-	-	-
Babenhausen Marktplatz 2 Festplatzzähler	704	337,08 €	651	393,53 €	-	-	-	-
Babenhausen Festplatzzähler Fahrstr. 58	407	243,21 €	193	207,62 €	-	-	-	-
Babenhausen Festplatzzähler Fahrstr. 48	437	252,68 €	225	220,64 €	-	-	-	-
Fahrstr. 40 Bücherei	2.097	717,00 €	1.659	800,72 €	-	-	-	-
Babenhausen Fahrstr. 5 versenkbare Poller	-	-	-	132,00 €	-	-	-	-
Straßenbeleuchtung (entega plus GmbH)	642.081	195.630,04 €	500.897	184.110,42 €	-	-	-	-
- Instandhaltung (entega AG)	-	160.635,42 €	-	169.154,70 €	-	-	-	-

Stadt Babenhausen

# Haushaltsvorbericht

2025





# Inhaltsverzeichnis

---

1 Allgemeines.....	3
1.1 Gesetzliche Grundlagen.....	3
1.2 Rahmenbedingungen zur Haushaltsplanaufstellung.....	3
1.3 Auswirkung der Salden im Ergebnis- und Finanzplan auf die Bilanz.....	3
2 Übersicht über die Haushaltslage .....	5
2.1 Gesamthaushalt und Steuersätze .....	5
2.2 Liquiditätssicherung.....	6
2.3 Deckungsgrundsatz nach §3 (2) GemHVO.....	7
3 Erträge.....	8
3.1 Steuern .....	11
3.2 Erträge aus Zuwendungen und allgemeinen Umlagen .....	15
3.3 Sonstige Ertragsarten.....	17
4 Aufwendungen .....	17
4.1 Personalaufwand.....	21
4.2 Sach- und Dienstleistungsaufwand.....	22
4.3 Gesetzliche Umlageverpflichtungen, Zuweisungen und Transferleistungen .....	23
4.4 Abschreibungen.....	27
4.5 Zinsen und sonstige Finanzaufwendungen.....	28
5 Ergebnis .....	29
6 Finanzhaushalt.....	30
6.1 Investitionstätigkeit .....	30
6.2 Finanzierungstätigkeit.....	32
7 Entwicklung von Vermögen und Schulden .....	33
8 Sonstige allgemeine Entwicklungen .....	35
8.1 Bevölkerung.....	35
8.2 Wirtschaft und Arbeitsmarkt .....	37



## **1 Allgemeines**

### **1.1 Gesetzliche Grundlagen**

Der Haushaltsplan ist das zentrale Planungsinstrument der wirtschaftlichen Aktivitäten einer Kommune für das Haushaltsjahr. Er ist ein für jedes Haushaltsjahr aufzustellendes, systematisch gegliedertes Planwerk. Er beinhaltet die dem Haushaltsjahr wirtschaftlich zuzuordnenden Erträge und Aufwendungen, im Haushaltsjahr voraussichtlich zu leistenden Ein- und Auszahlungen sowie die im Haushaltsjahr vorgesehenen Verpflichtungsermächtigungen für Investitionen und Investitionsförderungsmaßnahmen in künftigen Jahren. Der Haushaltsplan wird durch die Haushaltssatzung festgestellt und ist gleichzeitig wichtigster Bestandteil der Haushaltssatzung. Mit der Feststellung der Haushaltssatzung erlangt der Haushaltsplan Bindungswirkung für die Haushaltswirtschaft der Kommune.

Die Bedeutung des Haushaltsplanes betont der Landesgesetzgeber in § 95 HGO. Danach ist der Haushaltsplan die Grundlage für die kommunale Haushaltswirtschaft und für die Haushaltsführung verbindlich. Der Haushaltsplan besteht gemäß § 1 GemHVO aus dem Gesamthaushalt, den Teilhaushalten und dem Stellenplan.

Der Gesamthaushalt besteht aus dem Gesamtergebnishaushalt und dem Gesamtfinanzhaushalt, die wiederum in Teilhaushalte zu gliedern sind. Der Gesamtergebnishaushalt bildet das zentrale Element des doppischen Haushaltes. Er enthält "flächendeckend" alle veranschlagten Erträge (Ressourcenzuwachs) und Aufwendungen (Ressourcenverbrauch) der Kommune im jeweiligen Haushaltsjahr. Im Gesamtfinanzhaushalt werden alle voraussichtlich eingehenden Einzahlungen und zu leistenden Auszahlungen aus Investitionstätigkeit der Teilhaushalte dargestellt. Er weist außerdem den Finanzmittelfluss aus laufender Verwaltungstätigkeit sowie die Finanzierungstätigkeit für das zu planende Haushaltsjahr aus.

Gemäß § 6 GemHVO soll der Vorbericht einen Überblick über den Stand und die Entwicklung der Haushaltswirtschaft im Haushaltsjahr 2025 unter Einbeziehung der beiden Vorjahre 2024 und 2023 geben. Er soll insbesondere einen Ausblick auf wesentliche Veränderungen der Rahmenbedingungen der Planung und die Entwicklung wichtiger Planungskomponenten innerhalb des Zeitraums der mittelfristigen Ergebnis- und Finanzplanung (2026-2028) enthalten. Im Vorbericht soll außerdem erläutert werden, welche Auswirkungen sich durch die erwartete Bevölkerungsentwicklung auf die Kommune und ihre Einrichtungen voraussichtlich ergeben werden (Demografischer Wandel).

### **1.2 Rahmenbedingungen zur Haushaltsplanaufstellung**

Aufgrund der Mittelanmeldungen im Zuge der Haushaltsplanung beläuft sich das Gesamtergebnis 2025 auf -6.615.640 Euro. Gegenüber dem Plan des Vorjahres in Höhe von 659.210 Euro ergibt sich damit eine Verschlechterung in Höhe von 7.274.849 Euro.

### **1.3 Auswirkung der Salden im Ergebnis- und Finanzplan auf die Bilanz**

In der Haushaltsplanung stehen der Ergebnisplan und der Finanzhaushalt im Vordergrund. Eine Planbilanz ist nicht vorgesehen. Dennoch haben die Salden der Ergebnis- und Finanzrechnung Auswirkungen auf die Bilanz.





## Haushaltsvorbericht Babenhausen

---

Das Jahresergebnis wirkt sich auf die Passivseite der Bilanz aus. Hier vermindert sich das Eigenkapital um -6.615.640 Euro. Die im Finanzhaushalt ausgewiesene Änderung des Finanzmittelbestandes vermindert die liquiden Mittel auf der Aktivseite der Bilanz in Höhe von 6.797.847 Euro.



## 2 Übersicht über die Haushaltslage

### 2.1 Gesamthaushalt und Steuersätze

Die folgende Tabelle zeigt die Entwicklung des Ergebnishaushaltes 2025 im Vergleich zum Ansatz des Vorjahres 2024 und zum Ergebnis des Haushaltsjahres 2023:

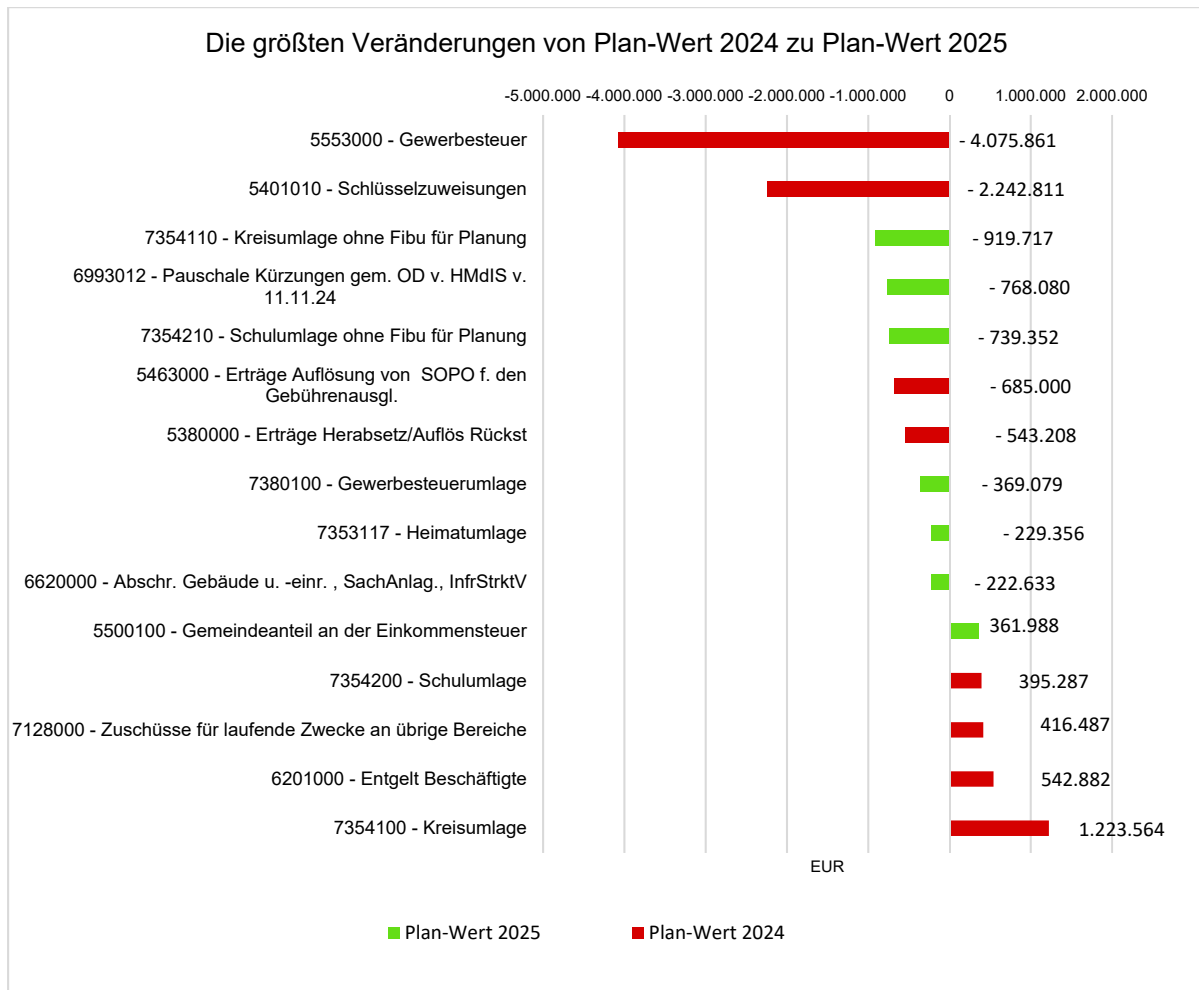
Im aktuellen Planjahr 2025 vermindert sich das Jahresergebnis um 7.274.849 Euro auf -6.615.640 Euro. Die größten Veränderungen werden nachfolgend dargestellt:

#### Ergebnishaushalt

Pos.	Bezeichnung	Ansatz 2025	Ansatz 2024	Ergebnis 2023
10	Ordentliche Erträge	40.561.858	47.840.700	40.652.686
19	Ordentliche Aufwendungen	47.029.597	46.753.690	42.450.636
20	<b>Verwaltungsergebnis</b>	<b>-6.467.739</b>	<b>1.087.010</b>	<b>-1.797.950</b>
21	Finanzerträge	302.594	122.593	81.541
22	Zinsen und ähnliche Aufwendungen	450.495	550.393	255.301
23	<b>Finanzergebnis</b>	<b>-147.901</b>	<b>-427.800</b>	<b>-173.760</b>
24	<b>Gesamtbetrag der ordentlichen Erträge</b>	<b>40.864.452</b>	<b>47.963.293</b>	<b>40.734.227</b>
25	<b>Gesamtbetrag der ordentlichen Aufwendungen</b>	<b>47.480.092</b>	<b>47.304.083</b>	<b>42.705.938</b>
26	<b>Ordentliches Ergebnis</b>	<b>-6.615.640</b>	<b>659.210</b>	<b>-1.971.710</b>
27	Außerordentliche Erträge	--	0	1.491.264
28	Außerordentliche Aufwendungen	0	--	17.437
29	<b>Außerordentliches Ergebnis</b>	<b>0</b>	<b>0</b>	<b>1.473.828</b>
30	<b>Jahresergebnis</b>	<b>-6.615.640</b>	<b>659.210</b>	<b>-497.883</b>



## Haushaltsvorbericht Babenhausen



Die Hebesätze nahmen dabei folgenden Verlauf (Wertangabe in %):

### Hebesätze gem. Haushaltssatzung

Bezeichnung Hebesatz	2025	2024	2023
Hebesatz Grundsteuer A	659	470	370
Hebesatz Grundsteuer B	540	645	495
Hebesatz Gewerbesteuer	400	400	390

## 2.2 Liquiditätssicherung

In § 106 HGO fordert der Gesetzgeber, dass die Kommunen ihre stetige Zahlungsfähigkeit sicherzustellen haben. Zu Sicherstellung der stetigen Zahlungsfähigkeit soll sich der geplante Bestand an flüssigen Mitteln - ohne Liquiditätskreditmittel - in der Regel auf mindestens zwei Prozent der Summe der



## Haushaltsvorbericht Babenhausen

Auszahlungen aus laufender Verwaltungstätigkeit nach dem Durchschnitt der letzten drei dem Haushaltsjahr vorangegangenen Jahre belaufen.

	Auszahlungen aus laufender Verwaltungstätigkeit
Ergebnis 2022	34.627.550
Ergebnis 2023	37.985.720
Ansatz 2024	42.735.160

Für das Haushaltsjahr 2025 ergibt sich folgende Berechnung:

Durchschn. Auszahlungen aus lfd. Verwaltungstätigkeit der 3 vorangegangenen Jahre	38.449.477 €
<b>davon 2 Prozent</b>	<b>768.990 €</b>

### 2.3 Deckungsgrundsatz nach §3 (2) GemHVO

Gemäß §3 Abs. 2 GemHVO soll der Saldo aus laufender Verwaltungstätigkeit mindestens so hoch sein, dass daraus die Auszahlungen zur ordentlichen Tilgung von Krediten sowie an das Sondervermögen Hessenkasse geleistet werden können, soweit die Auszahlungen zur ordentlichen Tilgung nicht durch zweckgebundene Einzahlungen gedeckt sind.

#### Deckung nach §3 Abs. 2 GemHVO

	Ansatz 2025	Ansatz 2024	Ergebnis 2023
Summe des Zahlungsmittelflusses aus laufender Verwaltungstätigkeit (Zeile 19)	-5.742.262	2.607.907	178.235
./ Auszahlungen für die ordentliche Tilgung von Krediten und wirtschaftlich vergleichbaren Vorgängen für Investitionen sowie an das Sondervermögen Hessenkasse (Zeile 32)	1.106.425	1.158.492	967.121
+ In den Auszahlungen aus Nr. 32 enthaltener Teilbetrag für Umschuldungen	--	--	--
+ zweckgebundene Einzahlungen für die ordentliche Tilgung von Investitionskrediten (davon-Position Zeile 20)	73.462	73.462	73.462
+ zweckgebundene Einzahlungen für die Auszahlungen an das Sondervermögen Hessenkasse			
<b>Saldo gem. § 3 Abs. 2 GemHVO</b>	<b>-6.775.225</b>	<b>1.522.877</b>	<b>-715.424</b>



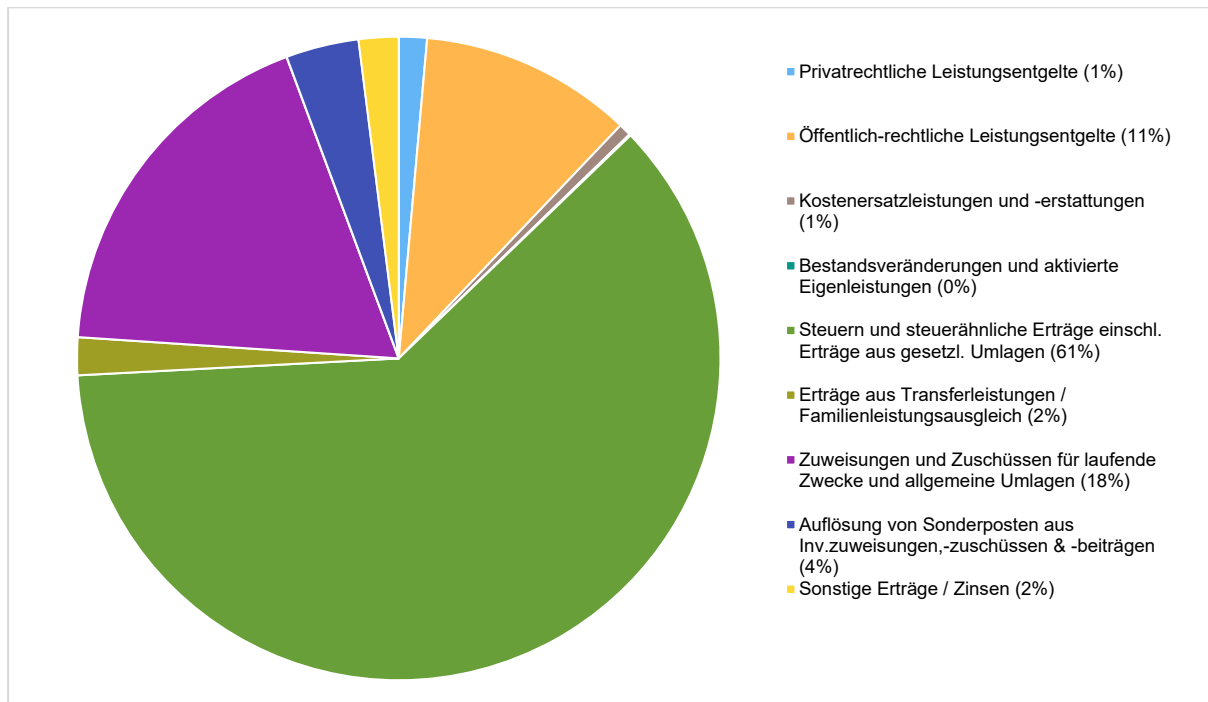
### 3 Erträge

Im Haushaltsjahr 2025 wird auf der Ertragsseite eine Summe von 40.864.452 Euro veranschlagt. Diese setzt sich wie folgt zusammen:

#### Ertragsübersicht

	Plan 2025	in %
Privatrechtliche Leistungsentgelte	575.578	1,41
Öffentlich-rechtliche Leistungsentgelte	4.371.853	10,70
Kostenersatzleistungen und -erstattungen	255.645	0,63
Bestandsveränderungen und aktivierte Eigenleistungen	30.000	0,07
Steuern und steuerähnliche Erträge einschl. Erträge aus gesetzl. Umlagen	25.073.037	61,36
Erträge aus Transferleistungen / Familienleistungsausgleich	773.616	1,89
Zuweisungen und Zuschüsse für laufende Zwecke und allgemeine Umlagen	7.468.077	18,28
Auflösung von Sonderposten aus Inv.zuweisungen,-zuschüssen & -beiträgen	1.497.453	3,66
Sonstige ordentliche Erträge	516.600	1,26
<b>Ordentliche Erträge</b>	<b>40.561.858</b>	<b>99,26</b>
Finanzerträge	302.594	0,74
<b>Summe</b>	<b>40.864.452</b>	<b>100,00</b>

Die Zusammensetzung nach den einzelnen Ertragsarten ergibt folgendes Bild:





## Haushaltsvorbericht Babenhausen

### Die Ertragsentwicklung im Vergleich zum Ansatz des Vorjahres:

Im Vorjahr belief sich der Gesamtbetrag der geplanten Erträge auf 47.963.293 Euro. Im aktuellen Planjahr 2025 vermindern sich die Gesamterträge um 7.098.841 Euro auf 40.864.452 Euro.

Die Ertragsminderungen in Höhe von rd. 7,1 Mio. Euro im Planansatz 2025 im Vergleich zum Vorjahr 2024 resultiert im Wesentlichen aus einem Einbruch der Schlüsselzuweisungen von 2,24 Mio. Euro und aus einem niedrigerem Ansatz für die Auflösung von Rückstellungen in Höhe von 543 TEUR und aus einem um rd. 4 Mio. Euro niedrigerem Ansatz bei der zu erwartenden Gewerbesteuer.

Die Veränderungen bei den einzelnen Ertragsarten stellen sich im Detail wie folgt dar:

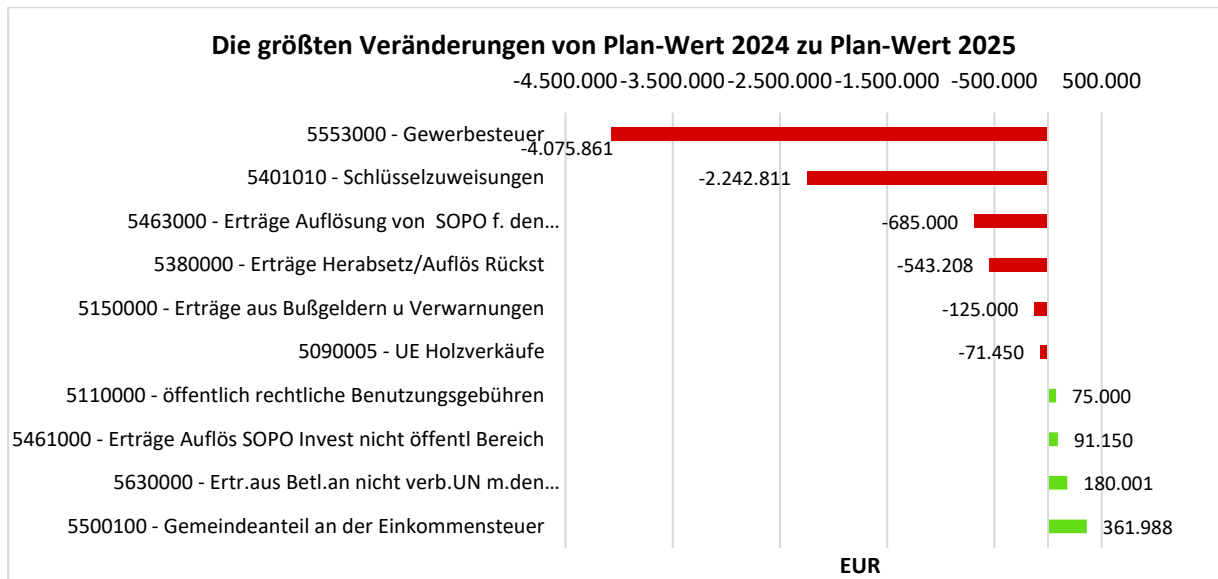
### Vorjahresvergleich Ertragsarten

	Ansatz 2025	Ansatz 2024	Vergleich in Euro
Privatrechtliche Leistungsentgelte	575.578	647.428	-71.850
Öffentlich-rechtliche Leistungsentgelte	4.371.853	4.376.853	-5.000
Kostenersatzleistungen und -erstattungen	255.645	265.345	-9.700
Bestandsveränderungen und aktivierte Eigenleistungen	30.000	--	30.000
Steuern und steuerähnliche Erträge einschl. Erträge aus gesetzl. Umlagen	25.073.037	28.862.509	-3.789.472
Erträge aus Transferleistungen / Familienleistungsausgleich	773.616	755.921	17.695
Zuweisungen und Zuschüsse für laufende Zwecke und allgemeine Umlagen	7.468.077	9.723.019	-2.254.942
Auflösung von Sonderposten aus Inv.zuweisungen, -zuschüssen & -beiträgen	1.497.453	2.078.517	-581.065
Sonstige ordentliche Erträge	516.600	1.131.108	-614.508
<b>Ordentliche Erträge</b>	<b>40.561.858</b>	<b>47.840.700</b>	<b>-7.278.842</b>
Finanzerträge	302.594	122.593	180.001
<b>Summe</b>	<b>40.864.452</b>	<b>47.963.293</b>	<b>-7.098.841</b>



## Haushaltsvorbericht Babenhausen

Die größten Veränderungen werden in der folgenden Grafik dargestellt:



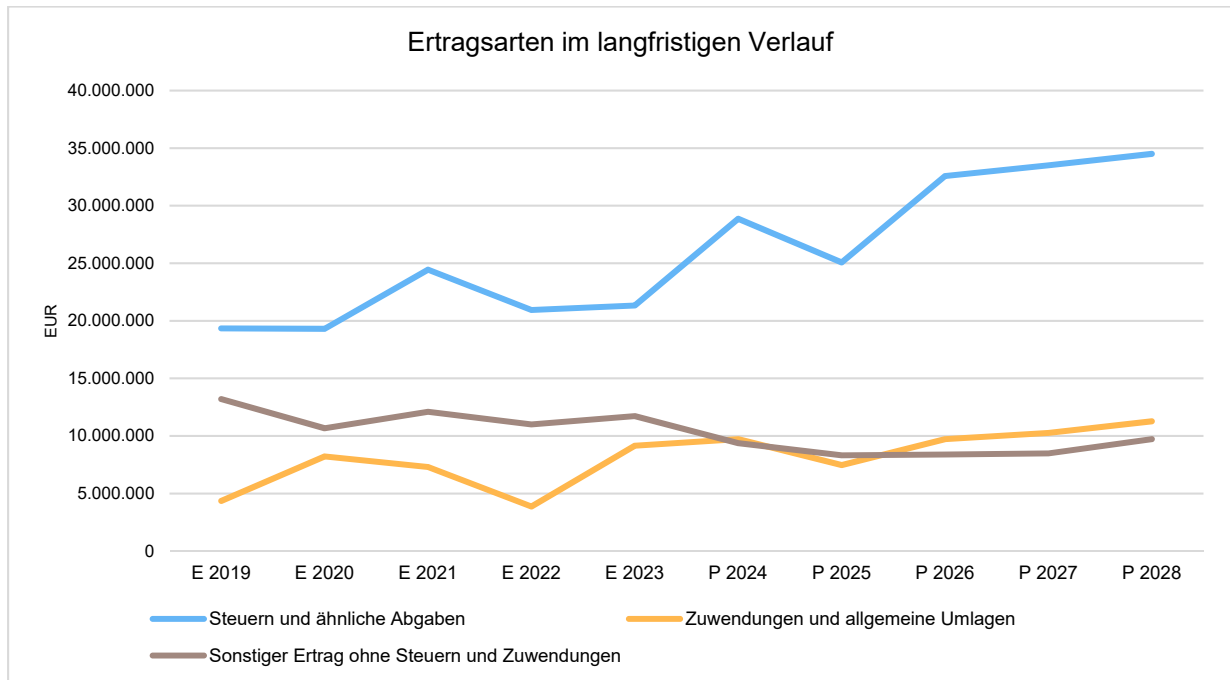
Die Entwicklung der einzelnen Ertragsarten in der mittelfristigen Finanzplanung wird nach aktueller Planung wie folgt eingeschätzt:

### Ertragsarten mittelfristige Planung

	Ergebnis 2023	Ansatz 2024	Ansatz 2025	Ansatz 2026	Ansatz 2027	Ansatz 2028
Privatrechtliche Leistungsentgelte	772.195,50	647.428	575.578	575.578	576.578	576.578
Öffentlich-rechtliche Leistungsentgelte	4.058.224,60	4.376.853	4.371.853	4.361.853	4.361.853	4.353.253
Kostenersatzleistungen und -erstattungen	400.529,84	265.345	255.645	250.645	250.645	234.345
Bestandsveränderungen und aktivierte Eigenleistungen	30.286,44	--	30.000	30.000	30.000	30.000
Steuern und steuerähnliche Erträge einschl. Erträge aus gesetzl. Umlagen	21.334.641,20	28.862.509	25.073.037	32.572.584	33.506.047	34.500.568
Erträge aus Transferleistungen / Familienleistungsausgleich	729.037,39	755.921	773.616	796.572	811.817	836.172
Zuweisungen und Zuschüsse für laufende Zwecke und allgemeine Umlagen	9.159.379,98	9.723.019	7.468.077	9.723.096	10.267.814	11.275.445
Auflösung von Sonderposten aus Inv.zuweisungen,-zuschüssen & -beiträgen	2.080.963,59	2.078.517	1.497.453	1.558.613	1.631.459	1.658.783
Sonstige ordentliche Erträge	2.087.427,65	1.131.108	516.600	516.600	516.600	516.600
<b>Ordentliche Erträge</b>	<b>40.652.686,19</b>	<b>47.840.700</b>	<b>40.561.858</b>	<b>50.385.541</b>	<b>51.952.813</b>	<b>53.981.744</b>
Finanzerträge	81.540,96	122.593	302.594	302.594	302.594	302.594
Außerordentliche Erträge	1.491.264,29	0	--	--	--	1.213.898
<b>Summe</b>	<b>42.225.491,44</b>	<b>47.963.293</b>	<b>40.864.452</b>	<b>50.688.135</b>	<b>52.255.407</b>	<b>55.498.235</b>



In der langfristigen Entwicklung stellen sich die wichtigsten Ertragsarten wie folgt dar:



### 3.1 Steuern

#### 3.1.1 Zusammensetzung und Entwicklung der Steuererträge

Mit einem Haushaltsansatz i.H.v. 25.073.037 Euro kommt den Erträgen aus Steuern ein bedeutender Anteil zu.

Die folgende Tabelle zeigt die Entwicklung der einzelnen Steuerarten:

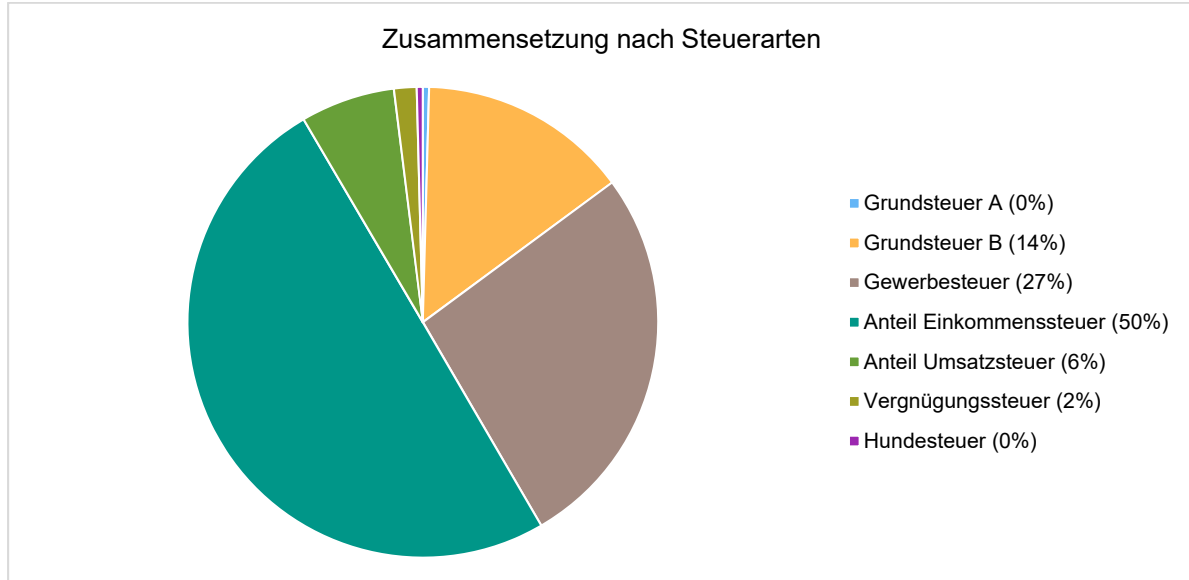
#### Steuerarten

	Ergebnis 2023	Ansatz 2024	Ansatz 2025	Ansatz 2026	Ansatz 2027	Ansatz 2028
Grundsteuer A	82.885,13	107.973	107.973	107.973	107.973	107.973
Grundsteuer B	2.764.957,50	3.659.102	3.623.328	10.293.516	11.067.061	11.600.406
Gewerbesteuer	5.152.432,04	10.775.861	6.700.000	6.800.000	6.200.000	6.000.000
Anteil Einkommenssteuer	11.311.382,22	12.159.736	12.521.724	13.210.419	13.936.992	14.564.157
Anteil Umsatzsteuer	1.595.083,26	1.674.837	1.626.557	1.667.221	1.700.566	1.734.577
Vergnügungssteuer	336.201,05	395.000	390.000	390.000	390.000	390.000
Hundesteuer	91.700,00	90.000	103.455	103.455	103.455	103.455
<b>Summe</b>	<b>21.334.641,20</b>	<b>28.862.509</b>	<b>25.073.037</b>	<b>32.572.584</b>	<b>33.506.047</b>	<b>34.500.568</b>



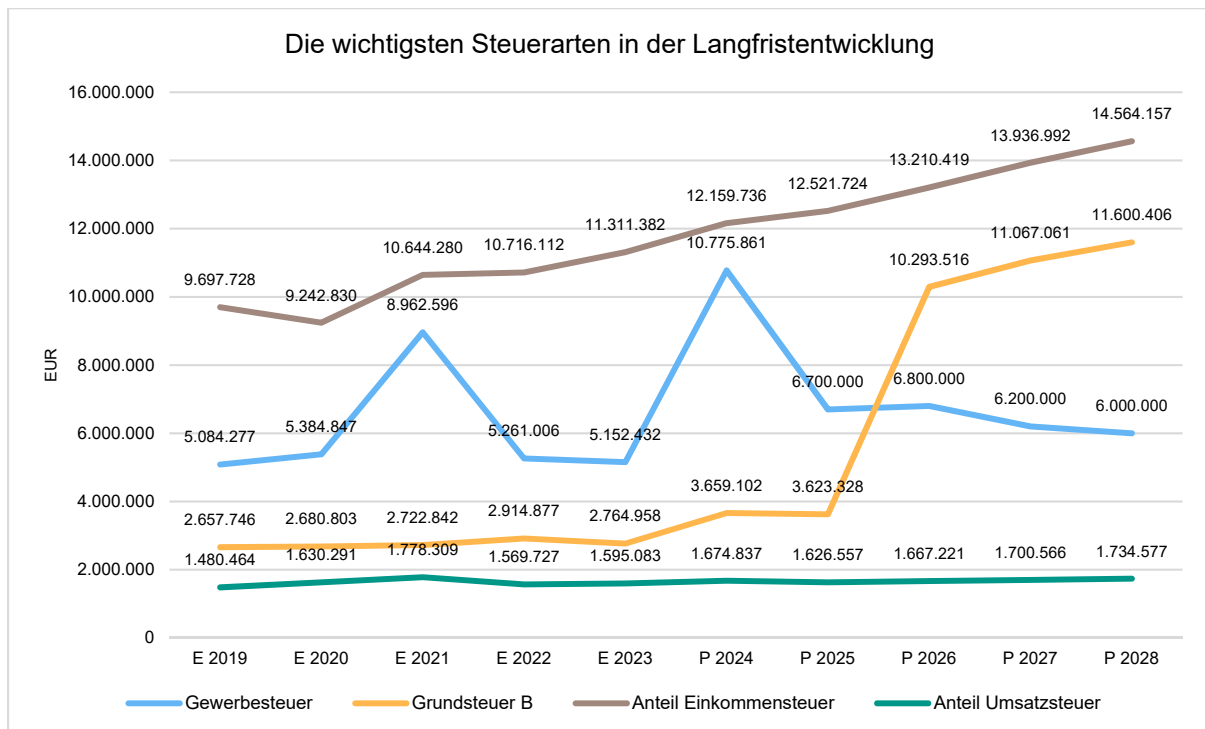


## Zusammensetzung des Steueraufkommens



## Die wichtigsten Steuerarten im langfristigen Verlauf

Die nachfolgende Grafik zeigt die ertragsstärksten Steuerarten in der langfristigen Entwicklung:

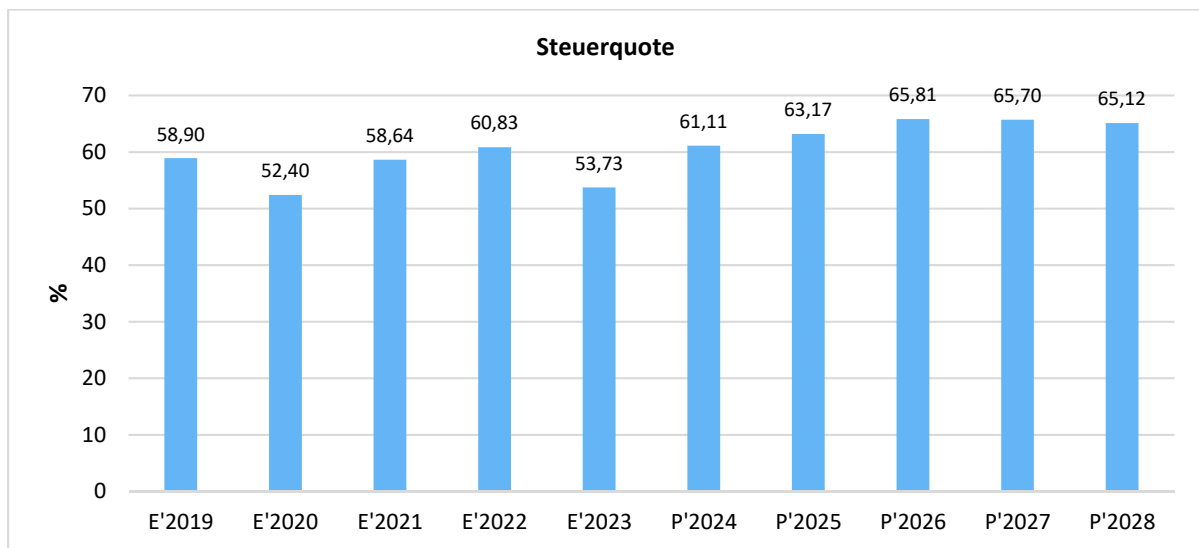




### 3.1.2 Kennzahlen zum kommunalen Steueraufkommen

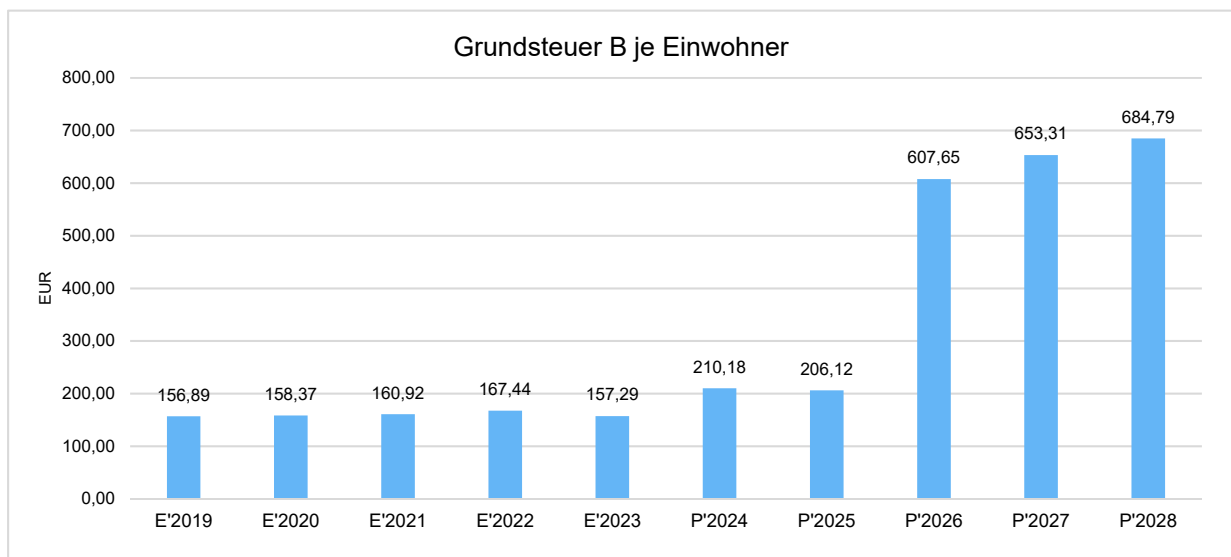
#### Steuerquote

Um die örtliche Steuerertragskraft einordnen zu können, bietet sich die Betrachtung der Steuerquote an, die den prozentualen Anteil der Steuererträge an den ordentlichen Erträgen insgesamt abbildet, wobei die Gewerbesteuerumlage abgezogen wird. Eine hohe Steuerquote spricht für eine größere Unabhängigkeit von staatlichen Transferleistungen im Wege des Finanzausgleichs und ist insofern positiv zu werten.



#### Grundsteuer B je Einwohner

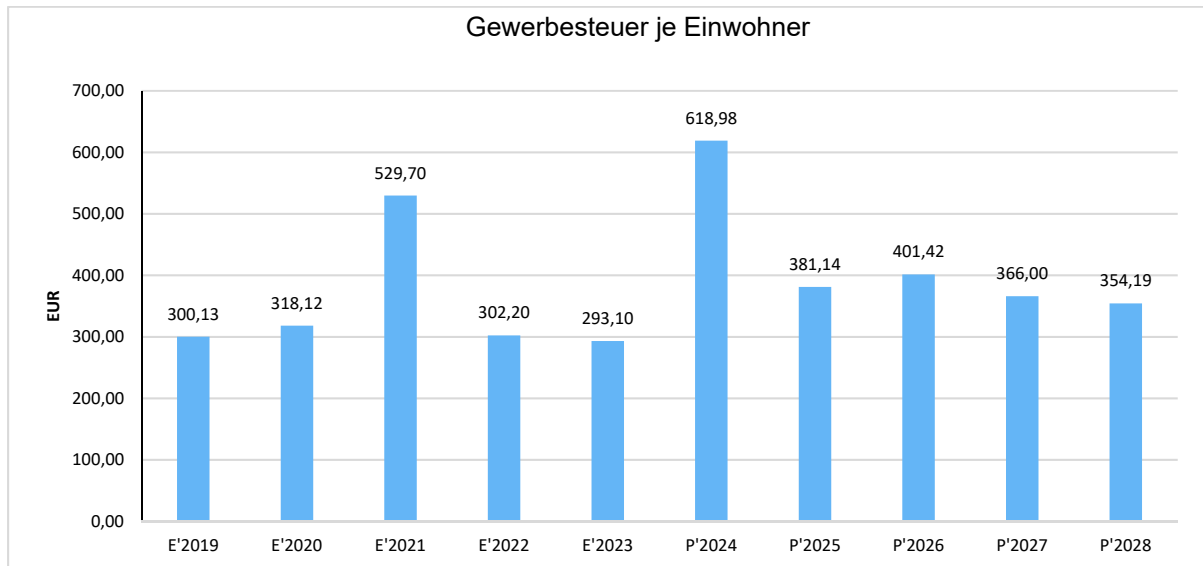
Die Grundsteuer B ist eine konstante Steuerart. Nachfolgend wird das Steueraufkommen in Relation zur Einwohnerzahl abgebildet:





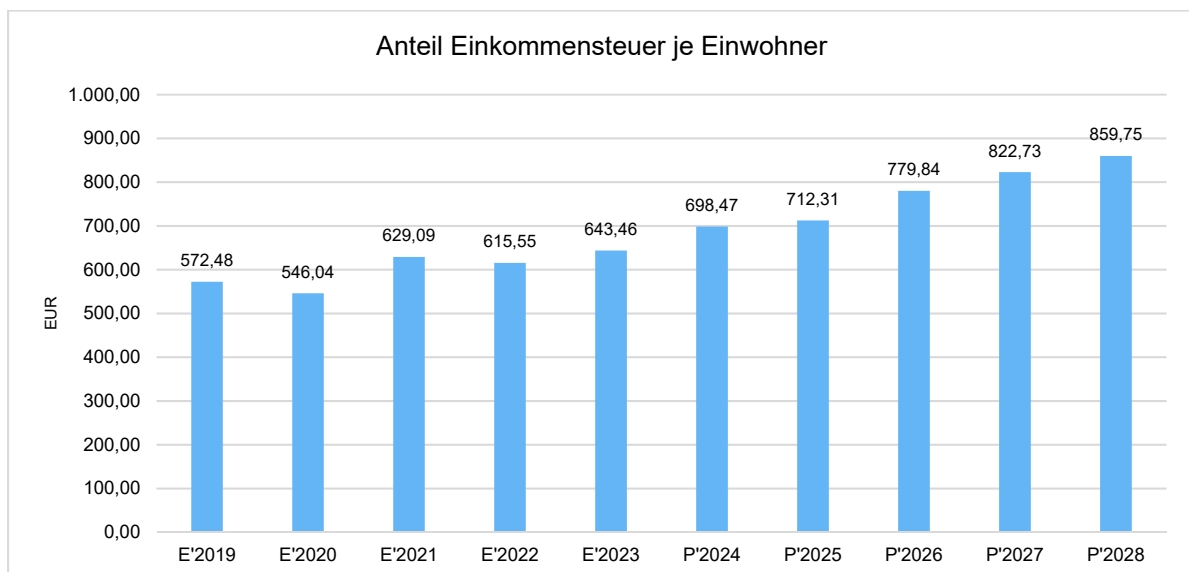
### Gewerbsteuer je Einwohner

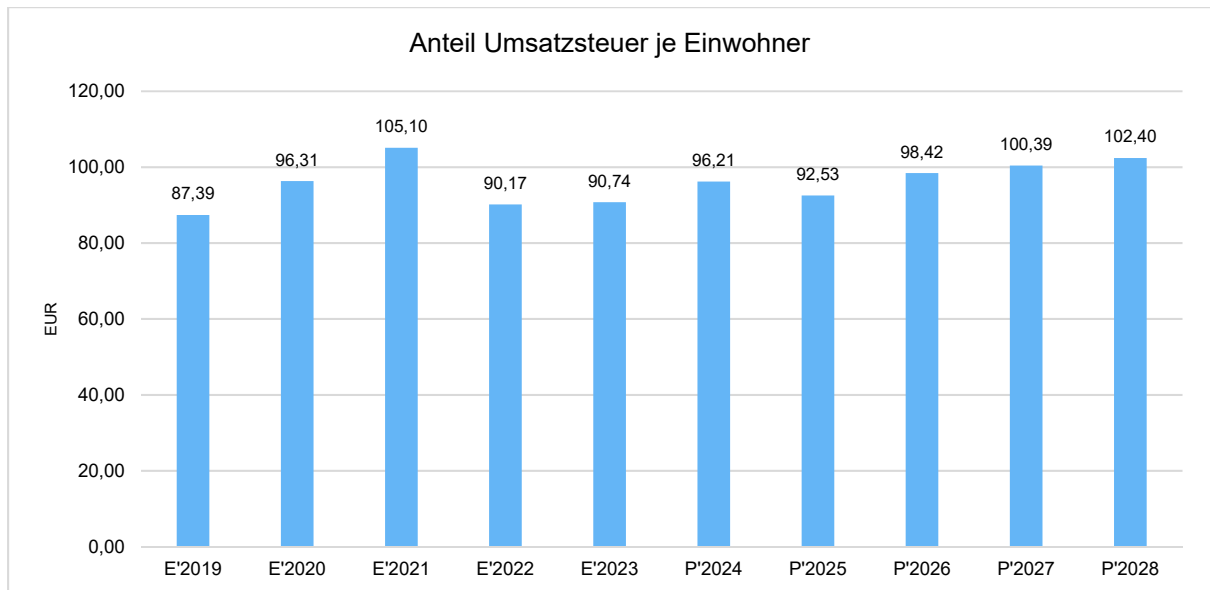
Die Gewerbsteuer wird nachfolgend ebenfalls in Relation zur Einwohnerzahl abgebildet. Im Vergleich zur Grundsteuer B ist die Gewerbsteuer stärkeren Schwankungen aufgrund der konjunkturellen Einflüsse ausgesetzt:



### Gemeinschaftssteuern

Die Gemeinschaftssteuern, bestehend aus der Beteiligung am Aufkommen der Umsatz- und Einkommensteuer, bilden ein weitere wichtige Ertragssäule des kommunalen Haushaltes. Nachfolgend wird auch hier das Aufkommen jeweils einwohnerbezogen dargestellt:





### 3.2 Erträge aus Zuwendungen und allgemeinen Umlagen

#### Entwicklung der Zuwendungen im Zeitverlauf

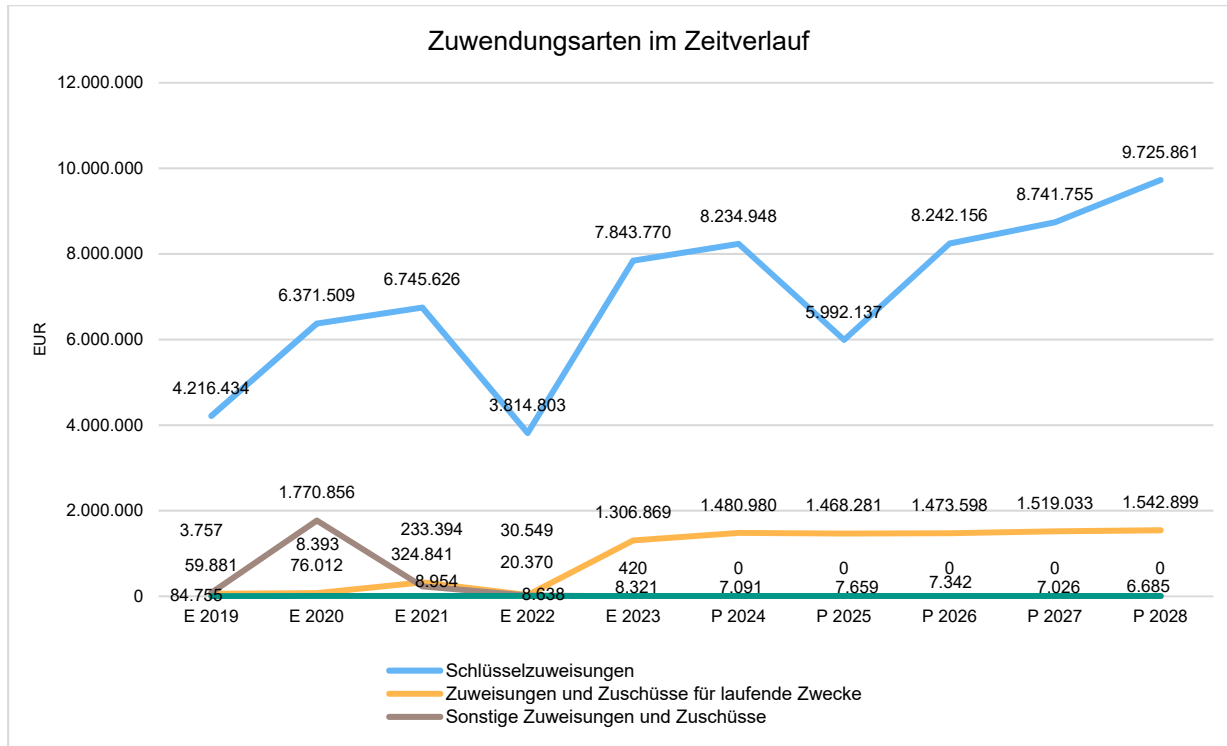
Nachfolgend wird die Entwicklung der Zuwendungen und allgemeinen Umlagen nach den einzelnen Zuwendungsarten abgebildet. Wesentlicher Bestandteil dieser Erträge sind die im Vergleich zum Vorjahresansatz um 2.242.811 EUR sinkenden Schlüsselzuweisungen vom Land Hessen.

#### Zuwendungsarten

	Ergebnis 2023	Ansatz 2024	Ansatz 2025	Ansatz 2026	Ansatz 2027	Ansatz 2028
<b>Zuweisungen, Zuschüsse und allg. Umlagen</b>	<b>11.240.343,57</b>	<b>11.801.537</b>	<b>8.965.530</b>	<b>11.281.709</b>	<b>11.899.273</b>	<b>12.934.228</b>
davon Schlüsselzuweisungen	7.843.770,00	8.234.948	5.992.137	8.242.156	8.741.755	9.725.861
davon Zuweisungen und Zuschüsse für laufende Zwecke	1.306.869,16	1.480.980	1.468.281	1.473.598	1.519.033	1.542.899
davon Schuldendiensthilfen	8.320,82	7.091	7.659	7.342	7.026	6.685
davon Auflösung SoPo für Zuwendungen	2.080.963,59	2.078.517	1.497.453	1.558.613	1.631.459	1.658.783
davon sonstige Zuweisungen und Zuschüsse	420,00	0	0	0	0	0



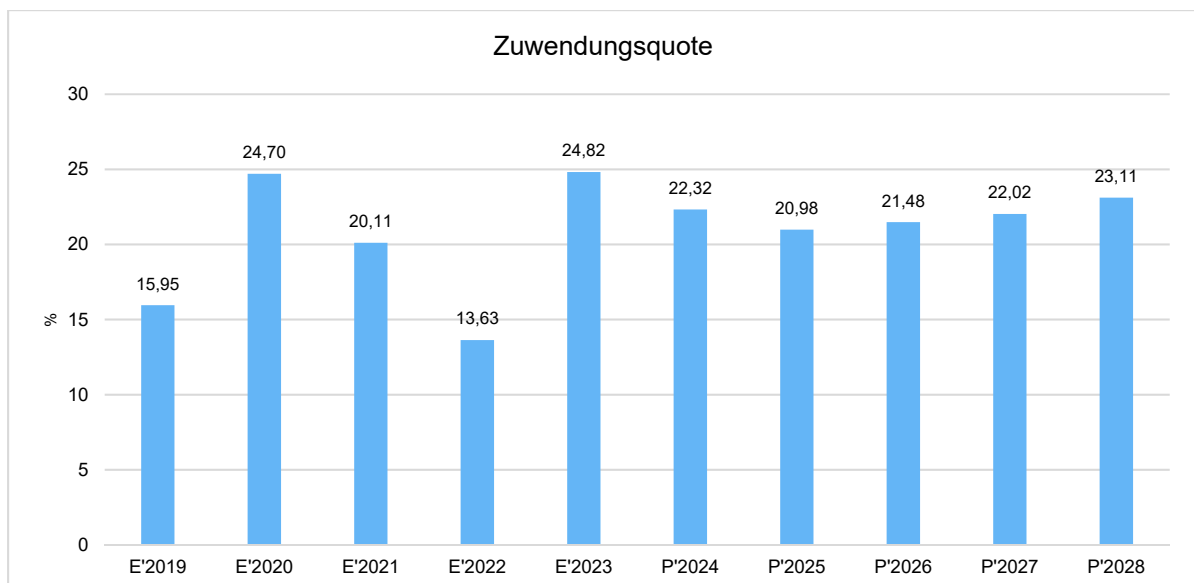
## Haushaltsvorbericht Babenhausen



### Zuwendungsquote

Die Zuwendungsquote zeigt auf, wie hoch die Abhängigkeit von Zuweisungen und Zuschüssen ist. Sie errechnet sich als prozentualer Anteil der Erträge aus Zuweisungen und Zuschüssen (ohne allgemeine Umlagen und Erträge aus der Leistungsbeteiligung des Bundes) von den ordentlichen Erträgen insgesamt.

Die Zuwendungsquote korrespondiert mit der oben bereits dargestellten Steuerquote.





## Haushaltsvorbericht Babenhausen

### 3.3 Sonstige Ertragsarten

Die Entwicklung bei den übrigen Ertragsarten stellt sich wie folgt dar:

	Ergebnis 2023	Ansatz 2024	Ansatz 2025	Ansatz 2026	Ansatz 2027	Ansatz 2028
Privatrechtliche Leistungsentgelte	772.195,50	647.428	575.578	575.578	576.578	576.578
Öffentlich-rechtliche Leistungsentgelte	4.058.224,60	4.376.853	4.371.853	4.361.853	4.361.853	4.353.253
Kostensersatzleistungen und -erstattungen	400.529,84	265.345	255.645	250.645	250.645	234.345
Bestandsveränderungen und aktivierte Eigenleistungen	30.286,44	--	30.000	30.000	30.000	30.000
Erträge aus Transferleistungen / Familienleistungsausgleich	729.037,39	755.921	773.616	796.572	811.817	836.172
Sonstige ordentliche Erträge	2.087.427,65	1.131.108	516.600	516.600	516.600	516.600
Finanzerträge	81.540,96	122.593	302.594	302.594	302.594	302.594
Außerordentliche Erträge	1.491.264,29	0	--	--	--	1.213.898
<b>Summe sonstige Ertragsarten</b>	<b>9.650.506,67</b>	<b>7.299.247</b>	<b>6.825.886</b>	<b>6.833.842</b>	<b>6.850.087</b>	<b>8.063.439</b>

### 4 Aufwendungen

Aufgrund des Orientierungserlasses des HMdF wurden für das Haushaltsjahr 2025 pauschale Aufwandskürzungen in Höhe von 949.867,22 Euro (2%) durchgeführt.

B01	Zentrale Verwaltung:	Sach- und Dienstleistungen	91.510,00	EUR
B02	Finanzen	Personalaufwand	21.715,38	EUR
B04	Sicherheit & Ordnung	Personalaufwand	9.000,00	EUR
		Sach- und Dienstleistungen	173.950,00	EUR
B05	Soziales & Familie	Personalaufwand	16.000,00	EUR
B06	Kindergärten	Personalaufwand	87.425,16	EUR
B07	Tiefbau & Verkehrsanlagen	Sach- und Dienstleistungen	195.500,00	EUR
B12	Stadtentwässerung	Personalaufwand	14.769,23	EUR
B13	Schwimmbad	Sach- und Dienstleistungen	80.000,00	EUR
B15	Kommunale Dienstleistungen	Personalaufwand	3.000,00	EUR
B16	Hochbau & Stadtplanung	Personalaufwand	29.877,45	EUR
		Sach- und Dienstleistungen	227.120,00	EUR
		<b>Pauschale Kürzungen</b>	<b>949.867,22</b>	<b>EUR</b>



## Haushaltsvorbericht Babenhausen

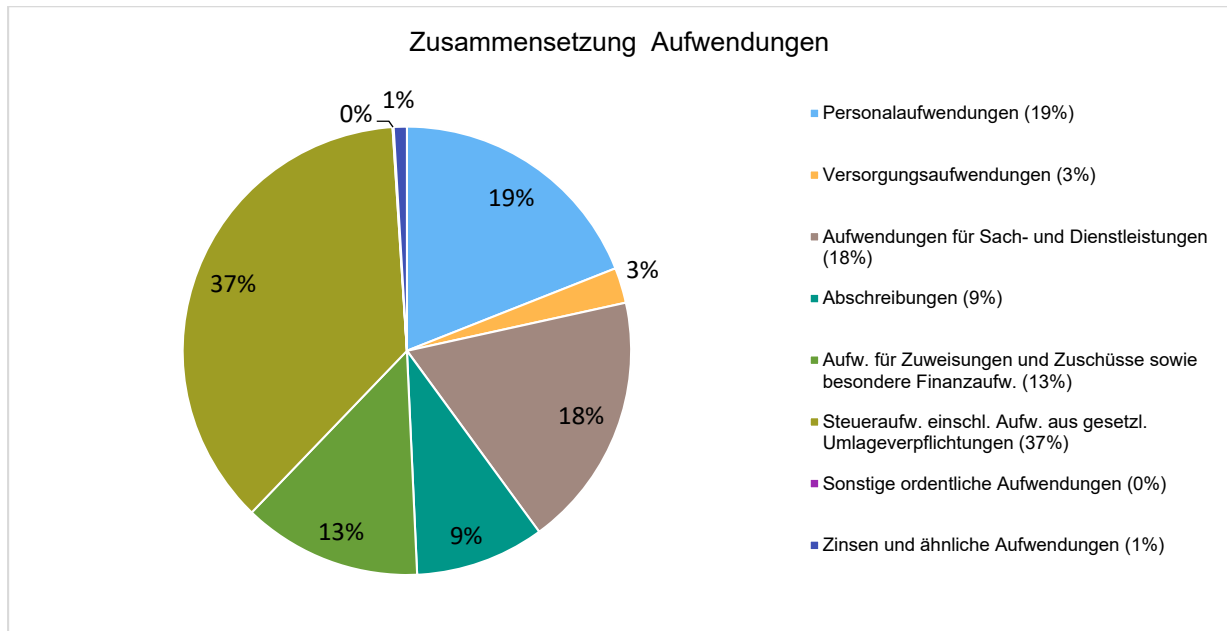
Die Summe aller Aufwendungen im Planjahr 2025 beläuft sich auf 47.480.092 Euro.

Diese teilt sich wie folgt auf die einzelnen Aufwandsarten aus:

### Aufwandsarten

	Plan 2025	in %
Personalaufwendungen	9.022.731	19,00
Versorgungsaufwendungen	1.210.668	2,55
Aufwendungen für Sach- und Dienstleistungen	8.738.817	18,41
Abschreibungen	4.424.899	9,32
Aufw. für Zuweisungen und Zuschüsse sowie besondere Finanzaufw.	6.127.002	12,90
Steueraufw. einschl. Aufw. aus gesetzl. Umlageverpflichtungen	17.468.603	36,79
Sonstige ordentliche Aufwendungen	36.878	0,08
<b>Ordentliche Aufwendungen</b>	<b>47.029.597</b>	<b>99,05</b>
Zinsen und ähnliche Aufwendungen	450.495	0,95
<b>Summe</b>	<b>47.480.092</b>	<b>100,00</b>

### Aufwand in der Zusammensetzung nach Aufwandsarten:





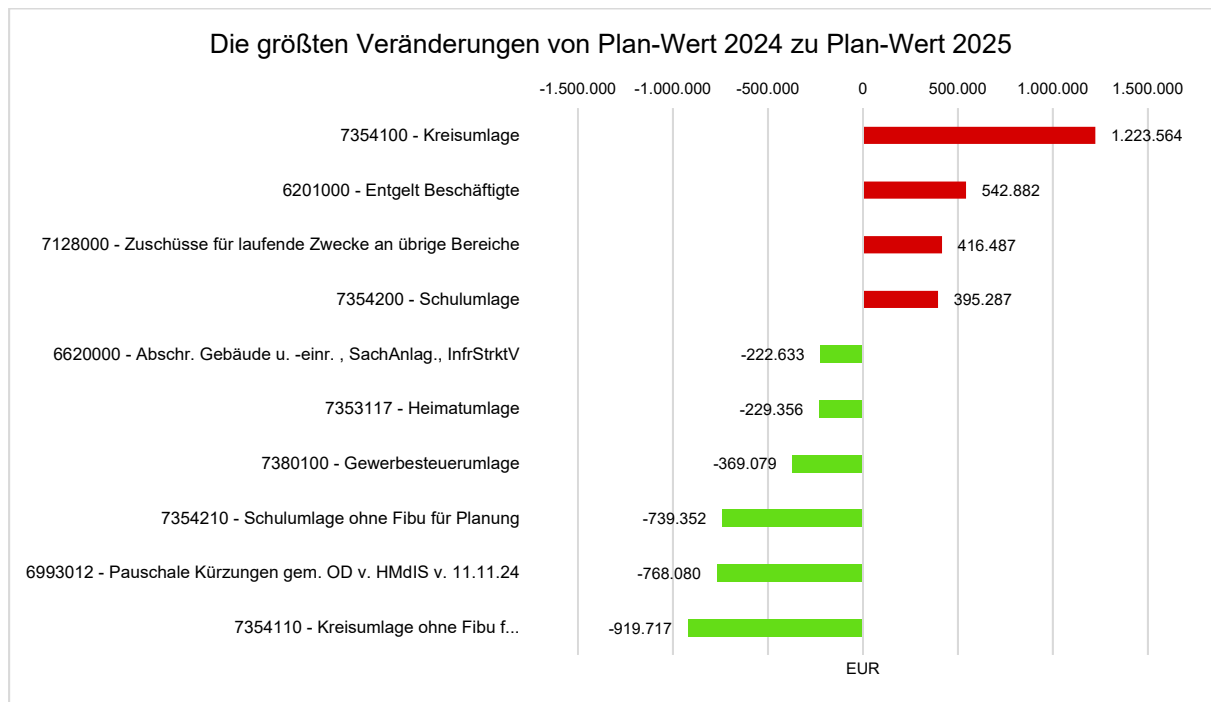
## Haushaltsvorbericht Babenhausen

Der Vergleich nach den einzelnen Aufwandsarten stellt sich wie folgt dar:

### Vorjahresvergleich Aufwandsarten

	Ansatz 2025	Ansatz 2024	Vergleich in Euro
Personalaufwendungen	9.022.731	8.596.394	426.338
Versorgungsaufwendungen	1.210.668	1.124.634	86.034
Aufwendungen für Sach- und Dienstleistungen	8.738.817	8.768.755	-29.939
Abschreibungen	4.424.899	4.510.423	-85.524
Aufw. für Zuweisungen und Zuschüsse sowie besondere Finanzaufw.	6.127.002	5.634.524	492.478
Steueraufw. einschl. Aufw. aus gesetzl. Umlageverpflichtungen	17.468.603	18.086.533	-617.930
Sonstige ordentliche Aufwendungen	36.878	32.428	4.450
<b>Ordentliche Aufwendungen</b>	<b>47.029.597</b>	<b>46.753.690</b>	<b>275.907</b>
Zinsen und ähnliche Aufwendungen	450.495	550.393	-99.898
<b>Summe</b>	<b>47.480.092</b>	<b>47.304.083</b>	<b>176.009</b>

Die größten Veränderungen werden in der folgenden Grafik dargestellt:







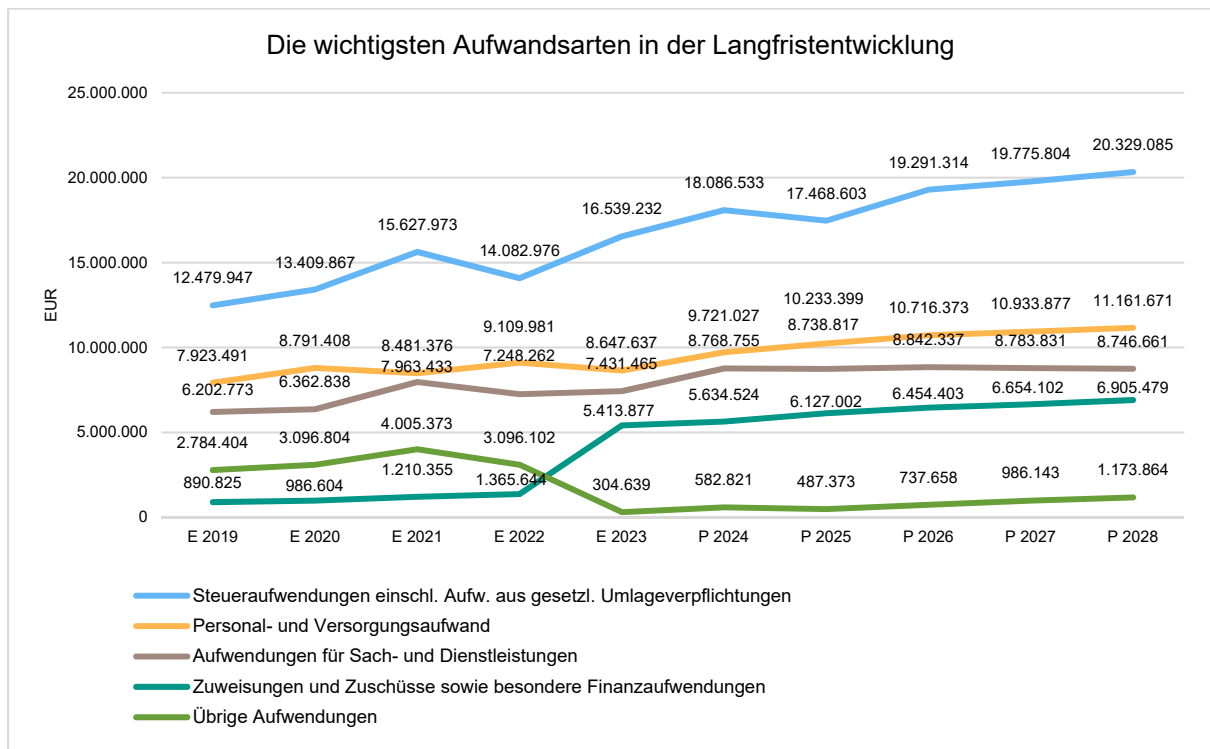
## Haushaltsvorbericht Babenhausen

Unter Berücksichtigung der mittelfristigen Finanzplanung ergibt sich folgende Entwicklung der Aufwandsarten:

### Aufwandsarten mittelfristige Planung

	Ergebnis 2023	Ansatz 2024	Ansatz 2025	Ansatz 2026	Ansatz 2027	Ansatz 2028
Personalaufwendungen	7.441.520,71	8.596.394	9.022.731	9.371.269	9.575.707	9.785.688
Versorgungsaufwendungen	1.206.116,23	1.124.634	1.210.668	1.345.104	1.358.170	1.375.983
Aufwendungen für Sach- und Dienstleistungen	7.431.464,63	8.768.755	8.738.817	8.842.337	8.783.831	8.746.661
Abschreibungen	4.386.524,61	4.510.423	4.424.899	4.746.083	4.998.960	5.238.244
Aufw. für Zuweisungen und Zuschüsse sowie besondere Finanzaufw.	5.413.876,82	5.634.524	6.127.002	6.454.403	6.654.102	6.905.479
Steueraufw. einschl. Aufw. aus gesetzl. Umlageverpflichtungen	16.539.232,41	18.086.533	17.468.603	19.291.314	19.775.804	20.329.085
Sonstige ordentliche Aufwendungen	31.900,96	32.428	36.878	36.878	36.690	36.690
<b>Ordentliche Aufwendungen</b>	<b>42.450.636,37</b>	<b>46.753.690</b>	<b>47.029.597</b>	<b>50.087.388</b>	<b>51.183.263</b>	<b>52.417.829</b>
Zinsen und ähnliche Aufwendungen	255.301,25	550.393	450.495	700.780	949.453	1.137.174
Außerordentliche Aufwendungen	17.436,52	--	0	0	0	0
<b>Summe</b>	<b>42.723.374,14</b>	<b>47.304.083</b>	<b>47.480.092</b>	<b>50.788.167</b>	<b>52.132.716</b>	<b>53.555.003</b>

### Die wichtigsten Aufwandsarten in der langfristigen Entwicklung:





## 4.1 Personalaufwand

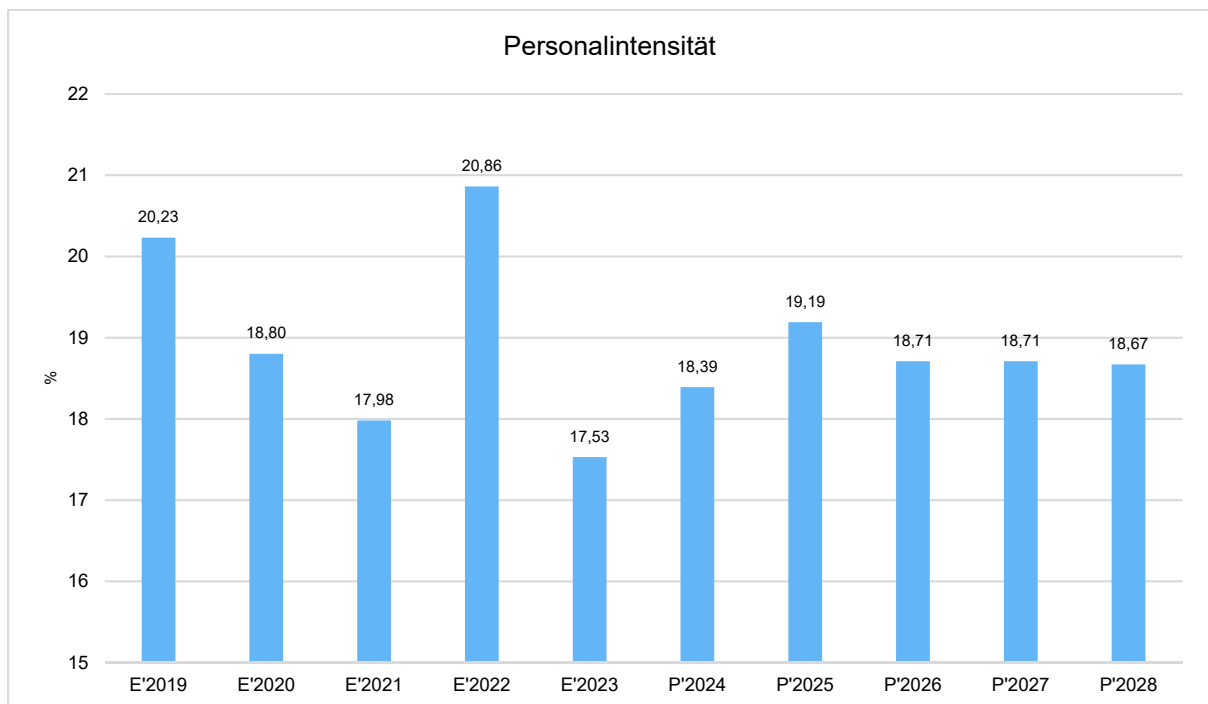
Die Personalaufwendungen entwickeln sich im Betrachtungszeitraum wie folgt:

### Personalaufwand

	Ergebnis 2023	Ansatz 2024	Ansatz 2025	Ansatz 2026	Ansatz 2027	Ansatz 2028
Entgeltete Arbeitnehmer	5.812.995,86	6.806.064	7.170.004	7.499.488	7.684.902	7.854.240
Bezüge Beamte	305.992,22	338.361	299.160	306.341	313.702	321.230
Soziale Abgaben, Altersversorgung und Unterstützung - Aktive	1.254.904,17	1.370.969	1.484.067	1.495.890	1.522.603	1.555.718
Sonstige Personalaufwendungen	67.628,46	81.000	69.500	69.550	54.500	54.500
<b>Summe Personalaufwendungen</b>	<b>7.441.520,71</b>	<b>8.596.394</b>	<b>9.022.731</b>	<b>9.371.269</b>	<b>9.575.707</b>	<b>9.785.688</b>
Versorgungsaufwendungen	1.206.116,23	1.124.634	1.210.668	1.345.104	1.358.170	1.375.983

### Personalintensität

Die Personalintensität bildet den prozentualen Anteil der Personalaufwendungen an den ordentlichen Aufwendungen ab. Sie ist ein Indikator dafür, welches Gewicht die Personalaufwendungen innerhalb des ordentlichen Aufwandes haben.





## 4.2 Sach- und Dienstleistungsaufwand

Die im Vergleich zum Vorjahresansatz um 29.939 EUR sinkenden Aufwendungen für Sach- und Dienstleistungen entwickeln sich im Einzelnen wie folgt:

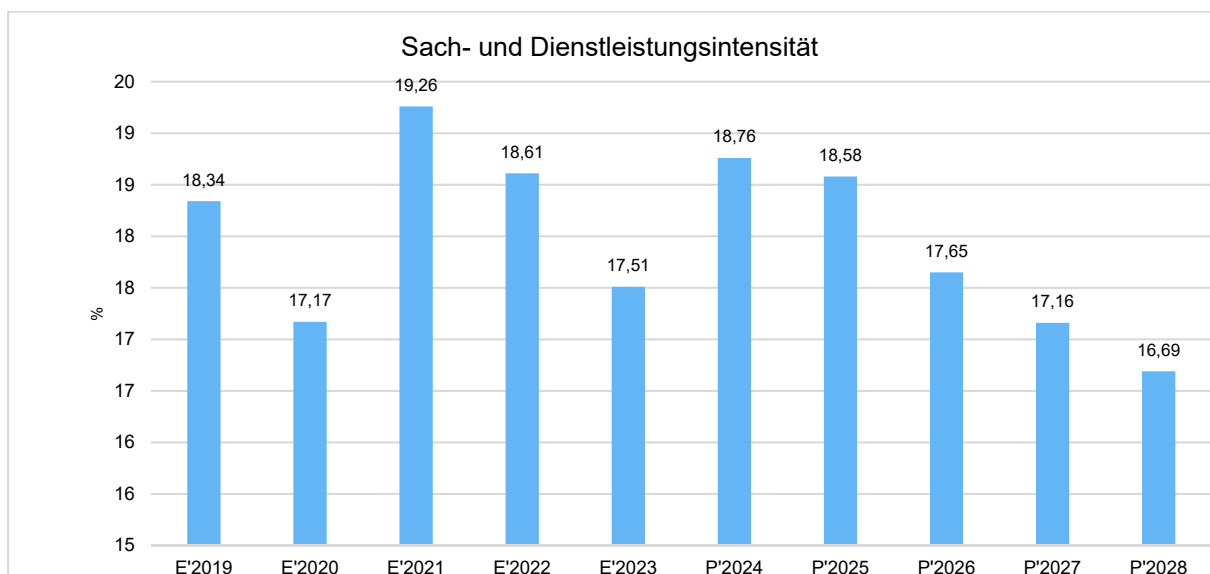
### Sach- und Dienstleistungsaufwand

	Ergebnis 2023	Ansatz 2024	Ansatz 2025	Ansatz 2026	Ansatz 2027	Ansatz 2028
<b>Aufwendungen für Sach- und Dienstleistungen</b>	<b>7.431.464,63</b>	<b>8.768.755</b>	<b>8.738.817</b>	<b>8.842.337</b>	<b>8.783.831</b>	<b>8.746.661</b>
davon Aufw. für Material, Energie und sonstige verwaltungswirtschaftliche Tätigkeit	2.362.404,66	2.684.576	2.814.296	2.766.176	2.595.176	2.574.306
davon Aufw. für bezogene Leistungen	3.358.243,55	4.009.646	4.684.055	4.651.255	4.437.695	4.441.495
davon Aufw. für die Inanspruchnahme von Rechten und Diensten	1.136.522,15	1.384.911	1.257.506	1.192.461	1.037.935	1.020.085
davon Aufw. für Kommunikation, Dokumentation, Information, Reisen, Werbung	141.937,56	237.837	241.347	237.732	232.132	230.282
davon Aufw. für Beiträge und Sonstiges sowie Wertkorrekturen	432.356,71	451.785	-258.388	-5.288	480.892	480.493

### Sach- und Dienstleistungsintensität

Die Sach- und Dienstleistungsintensität bildet den prozentualen Anteil der Aufwendungen für Sach- und Dienstleistungen an den ordentlichen Aufwendungen insgesamt ab.

Sie zeigt an, welches Gewicht der Sach- und Dienstleistungsaufwand innerhalb des ordentlichen Aufwandes hat.





### 4.3 Gesetzliche Umlageverpflichtungen, Zuweisungen und Transferleistungen

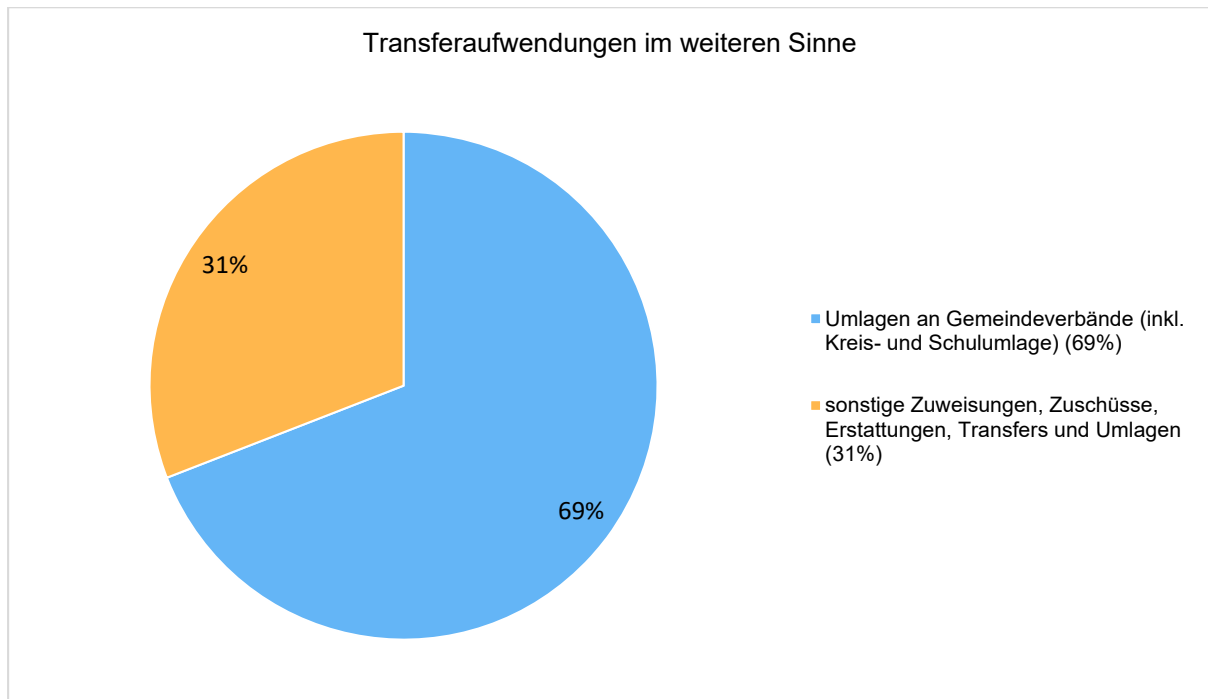
Die gesetzlichen Umlageverpflichtungen, Zuweisungen und Transferleistungen werden im allgemeinen als Transferaufwendungen bezeichnet, da sie ohne Gegenleistung aufgewendet werden.

Die folgende Tabelle zeigt die Entwicklung der Transferaufwendungen im mittelfristigen Planungszeitraum.

#### Aufwendungen aus gesetzl. Umlageverpflichtungen, Zuweisungen und Transferleistungen

	Ergebnis 2023	Ansatz 2024	Ansatz 2025	Ansatz 2026	Ansatz 2027	Ansatz 2028
Umlagen an Gemeindeverbände (inkl. Kreis- und Schulumlage)	15.592.162,00	16.345.554	16.305.336	18.113.590	18.683.205	19.264.861
sonstige Zuweisungen, Zuschüsse, Erstattungen, Transfers und Umlagen	6.360.947,23	7.375.503	7.290.269	7.632.127	7.746.701	7.969.702
Summe der Transferaufwendungen /Zuweisungen	21.953.109,23	23.721.057	23.595.605	25.745.717	26.429.906	27.234.563

#### Die Zusammensetzung der Transferaufwendungen im weiteren Sinne:

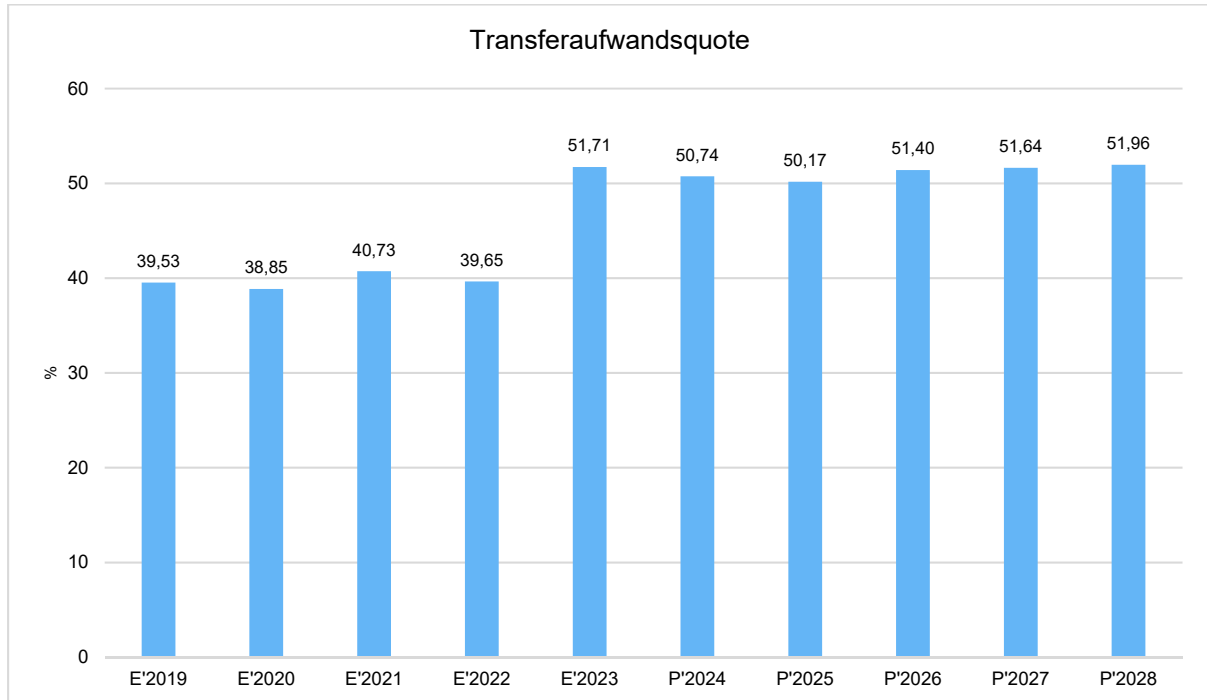




### Transferaufwandsquote

Die Transferaufwandsquote stellt die Transferaufwendungen aus gesetzlichen Umlageverpflichtungen, Zuweisungen und Transferleistungen ins Verhältnis zu den ordentlichen Aufwendungen (Angabe in %). Die sonstigen Erstattungen (Hauptkonto 717) bleiben hierbei unberücksichtigt.

Die Kennzahl ist damit ein Indikator dafür, wie hoch der kommunale Haushalt durch Transferaufwendungen im weiteren Sinne belastet wird.



#### 4.3.1 Steueraufwendungen einschließlich Aufwendungen aus gesetzlichen Umlageverpflichtungen

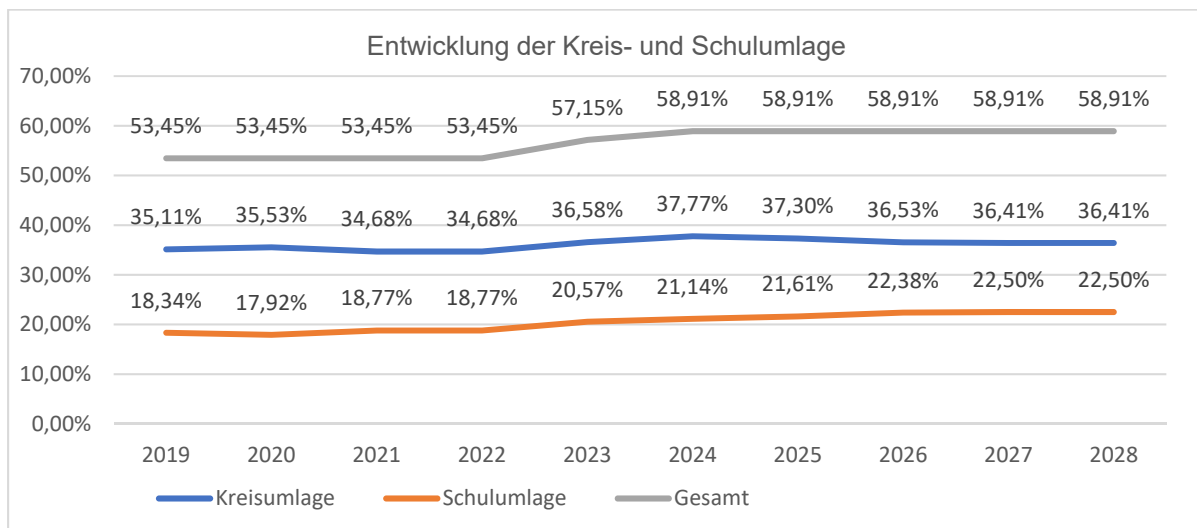
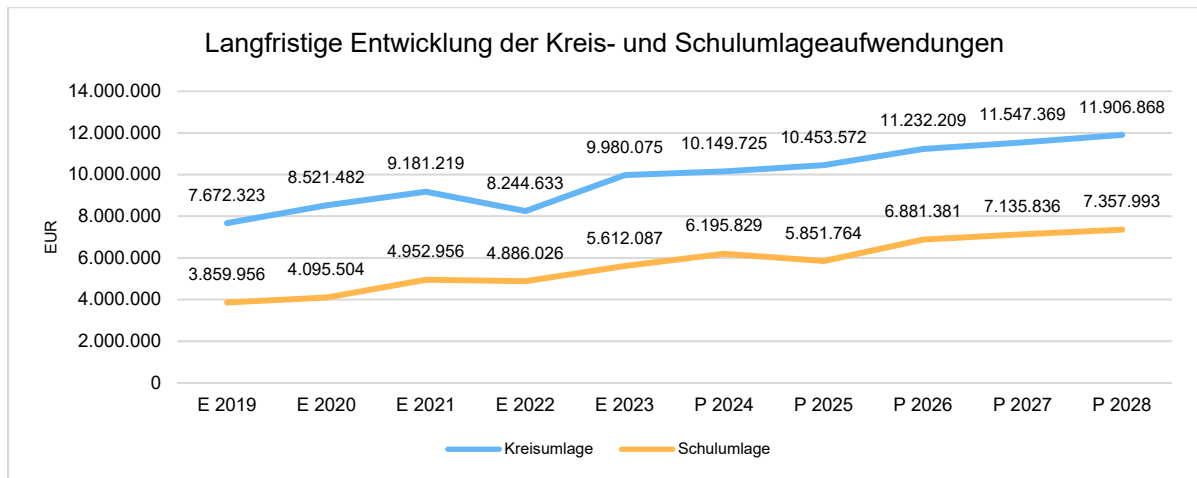
Gegenüber dem Vorjahresplan und in der langfristigen Entwicklung ergibt sich folgendes Bild:

#### Steueraufwendungen und gesetzliche Umlagezahlungen im Überblick

	Ergebnis 2023	Ansatz 2024	Ansatz 2025	Ansatz 2026	Ansatz 2027	Ansatz 2028
Kreisumlage	9.980.075,00	10.149.725	10.453.572	11.232.209	11.547.369	11.906.868
Schulumlage	5.612.087,00	6.195.829	5.851.764	6.881.381	7.135.836	7.357.993
Aufwendungen aus steuerähnl. Umlagen an Zweckverbände und dergl.	162.952,27	156.981	177.704	177.974	177.974	177.974
Abwasserabgabe	30.623,50	35.000	35.000	35.000	35.000	35.000
Gewerbesteuerumlage	464.710,35	955.329	586.250	595.000	542.500	525.000
Heimatumlage	288.784,29	593.669	364.313	369.750	337.125	326.250



## Haushaltsvorbericht Babenhausen



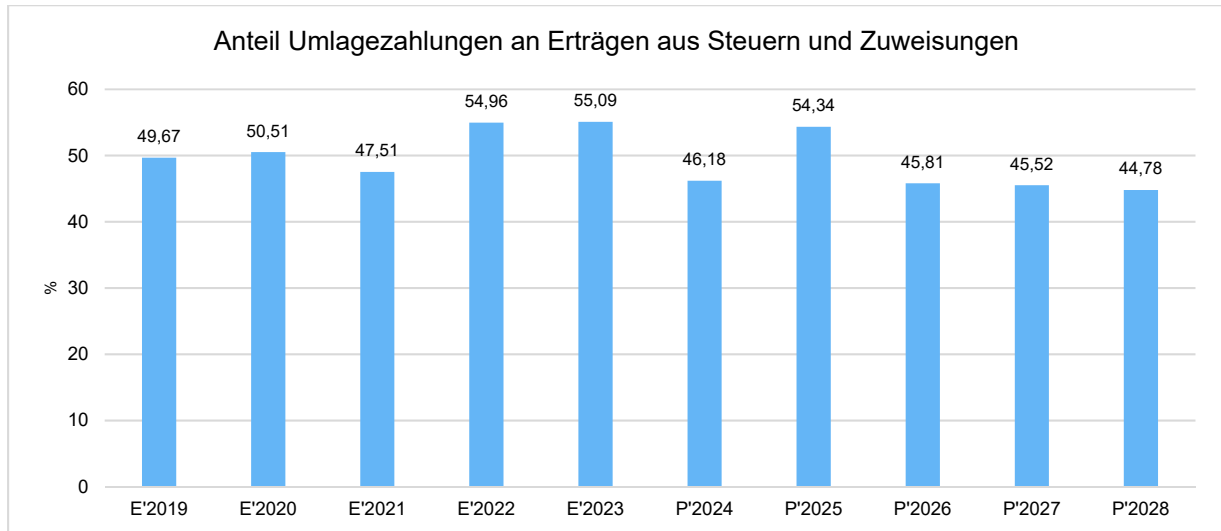
### Anteil der Umlagezahlung an den Erträgen aus Steuern und Schlüsselzuweisungen

Um die Belastung durch die Umlagezahlung objektiver beurteilen zu können, wird sie nachfolgend ins Verhältnis zu den Erträgen aus Steuern (ohne Ausgleichsleistungen) und Schlüsselzuweisungen gestellt.

Die Kennzahl bringt zum Ausdruck, wieviel Prozent der Erträge aus Steuern und Schlüsselzuweisungen durch die Umlagezahlung wieder aufgezehrt werden.



## Haushaltsvorbericht Babenhausen



### 4.3.2 Aufwendungen für Zuweisungen und Zuschüsse für lfd. Zwecke, besondere Finanzausgaben und Transferaufwendungen

Im mittelfristigen Planungszeitraum fallen folgende Aufwendungen an:

	Ergebnis 2023	Ansatz 2024	Ansatz 2025	Ansatz 2026	Ansatz 2027	Ansatz 2028
Aufwendungen für Zuweisungen und Zuschüsse sowie besondere Finanzaufwendungen	5.413.876,82	5.634.524	6.127.002	6.454.403	6.654.102	6.905.479
Transferaufwendungen	--	--	--	--	--	--

Die wesentlichen Änderungen gegenüber dem Haushaltsansatz 2024 sind folgend dargestellt:





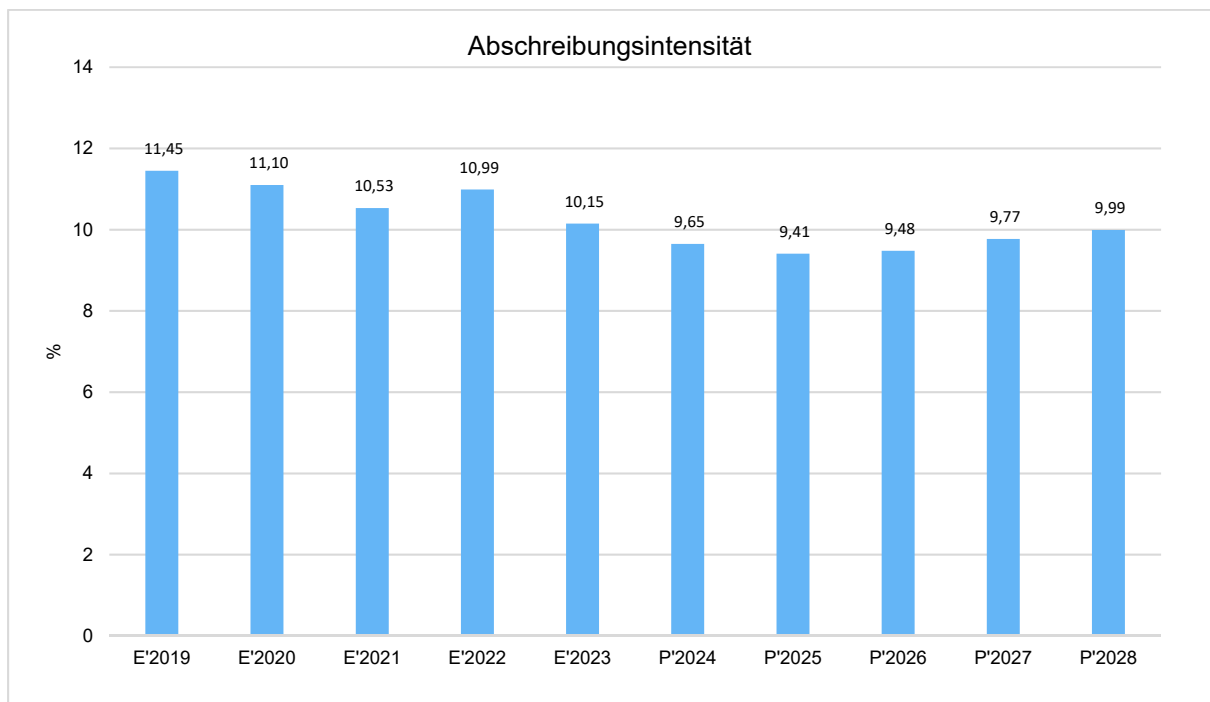
## 4.4 Abschreibungen

Die Abschreibungen sind in der nachfolgenden Tabelle abgebildet:

	Ergebnis 2023	Ansatz 2024	Ansatz 2025	Ansatz 2026	Ansatz 2027	Ansatz 2028
Abschreibungen auf immaterielle Vermögensgegenstände	194.272,03	178.717	173.735	173.735	173.735	173.736
Abschreibungen auf Gebäude, Sachanlagen im Gemeingebrauch und Infrastrukturvermögen	3.457.783,18	3.684.927	3.462.293	3.656.555	3.901.218	4.115.501
Abschreibungen auf technische Anlagen und Maschinen	189.250,81	195.431	388.523	457.169	457.169	482.584
Abschreibungen auf andere Anlagen, Betriebs- und Geschäftsausstattung	445.712,53	433.212	382.103	440.380	448.594	448.179
Abschreibungen und Wertberichtigungen auf Umlaufvermögen (außer Wertpapiere)	75.729,96	--	--	--	--	--
Sonstige Abschreibungen incl. GWG	23.776,10	18.136	18.244	18.244	18.244	18.244
<b>Abschreibungen</b>	<b>4.386.524,61</b>	<b>4.510.423</b>	<b>4.424.899</b>	<b>4.746.083</b>	<b>4.998.960</b>	<b>5.238.244</b>

## Abschreibungsintensität

Die Abschreibungsintensität bildet das Verhältnis der Abschreibungen zum ordentlichen Aufwand ab. Sie sagt aus, wie hoch die Belastung des Haushaltes durch Abschreibungen ist.





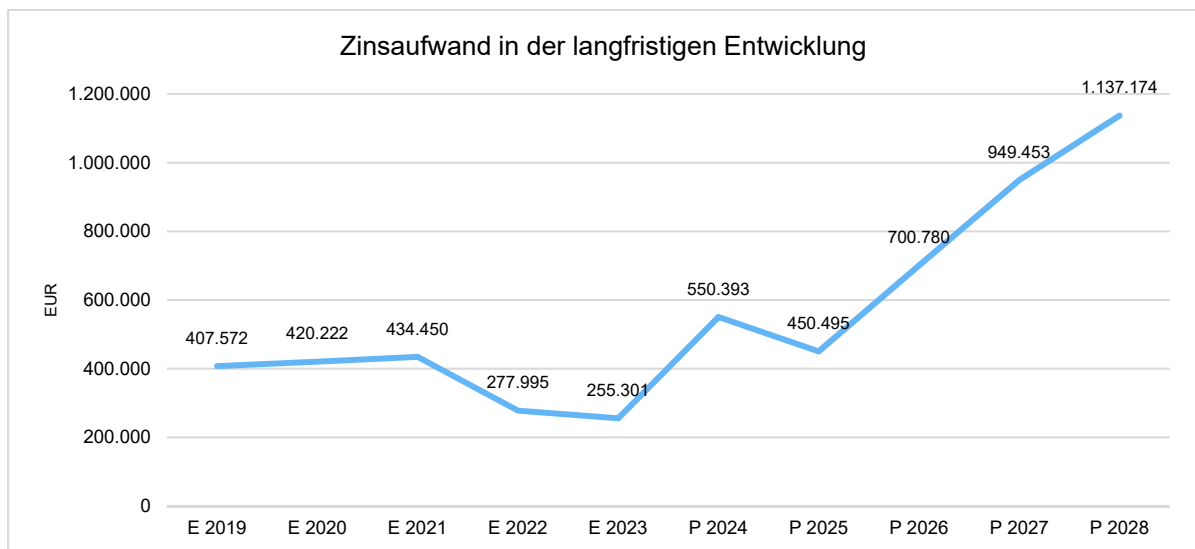


## 4.5 Zinsen und sonstige Finanzaufwendungen

Die Entwicklung bei den Zinsen und den sonstigen Finanzaufwendungen stellt sich wie folgt dar:

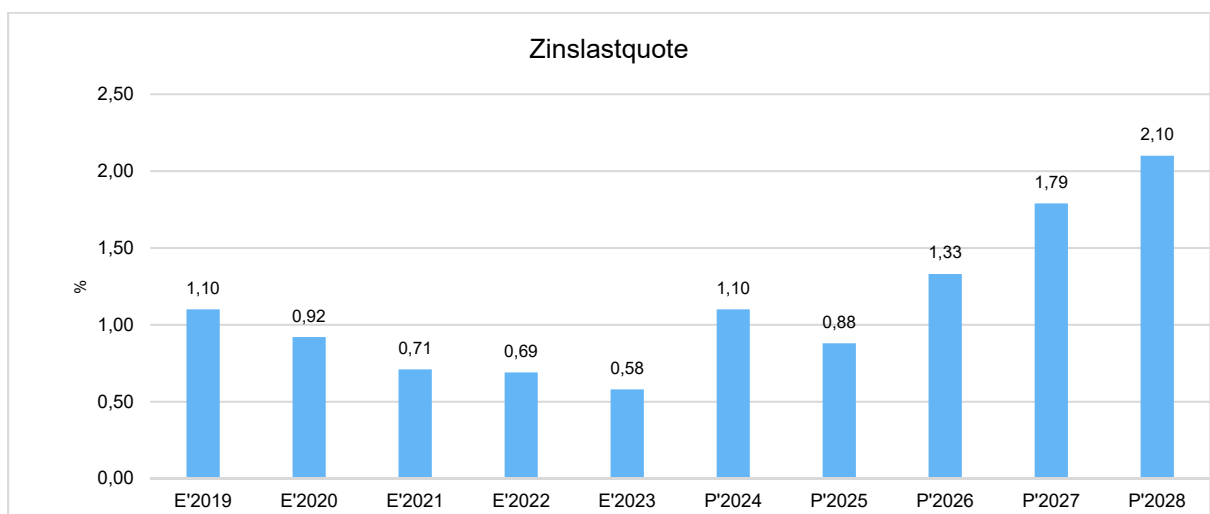
### Zinsaufwand

	Ansatz 2025	Ansatz 2024	Vergleich in Euro
Zinsen und sonstige Finanzaufwendungen	450.495	550.393	-99.898



### Zinslastquote

Die Zinslastquote bildet das Verhältnis der Zins- und sonstigen Finanzaufwendungen zum ordentlichen Aufwand ab. Sie zeigt auf, wie hoch die Belastung des Haushaltes durch Zinsaufwendungen ist.





## 5 Ergebnis

Aus den dargestellten Erträgen und Aufwendungen ergibt sich folgendes Ergebnis, was nachfolgend im Vergleich zur Planung des Vorjahres abgebildet wird:

### Ergebnis im Vergleich zum Vorjahr

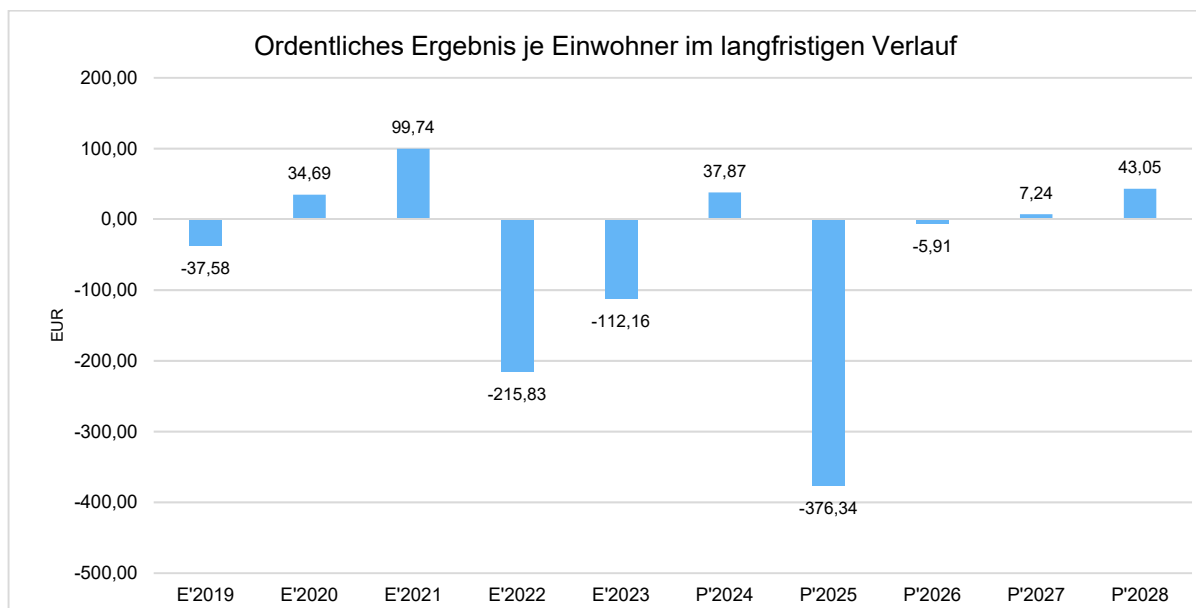
	Ansatz 2025	Ansatz 2024	Vergleich in Euro
Verwaltungsergebnis	-6.467.739	1.087.010	-7.554.749
Finanzergebnis	-147.901	-427.800	279.899
<b>Ordentliches Ergebnis</b>	<b>-6.615.640</b>	<b>659.210</b>	<b>-7.274.849</b>
<b>Jahresergebnis</b>	<b>-6.615.640</b>	<b>659.210</b>	<b>-7.274.849</b>

Das Ergebnis wird sich nach dem derzeitigen Stand der mittelfristigen Planung wie folgt entwickeln:

### Ergebnis in der mittelfristigen Finanzplanung

	Ergebnis 2023	Ansatz 2024	Ansatz 2025	Ansatz 2026	Ansatz 2027	Ansatz 2028
Verwaltungsergebnis	1.797.950,18	1.087.010	-6.467.739	298.153	769.549	1.563.914
Finanzergebnis	-173.760,29	-427.800	-147.901	-398.186	-646.859	-834.580
<b>Ordentliches Ergebnis</b>	<b>1.971.710,47</b>	<b>659.210</b>	<b>-6.615.640</b>	<b>-100.033</b>	<b>122.690</b>	<b>729.335</b>
Außerordentliches Ergebnis	1.473.827,77	0	0	0	0	1.213.898
<b>Jahresergebnis</b>	<b>-497.882,70</b>	<b>659.210</b>	<b>-6.615.640</b>	<b>-100.033</b>	<b>122.690</b>	<b>1.943.232</b>

Zur Einschätzung der finanziellen Leistungsfähigkeit kommt dem Ordentlichen Ergebnis eine wesentliche Bedeutung zu.





## 6 Finanzhaushalt

Die Eckdaten des Finanzhaushaltes stellen sich wie folgt dar:

Pos.	Bezeichnung	Ansatz 2025	Ansatz 2024	Ergebnis 2023
09	Einzahlungen aus laufender Verwaltungstätigkeit	39.338.500	45.343.067	38.163.956
18	Auszahlungen aus laufender Verwaltungstätigkeit	45.080.762	42.735.160	37.985.720
19	<b>Saldo aus laufender Verwaltungstätigkeit</b>	<b>-5.742.262</b>	<b>2.607.907</b>	<b>178.235</b>
23	Einzahlungen aus Investitionstätigkeit	2.877.220	5.249.230	2.163.621
28	Auszahlungen aus Investitionstätigkeit	13.426.380	14.259.169	3.432.987
29	<b>Saldo aus Investitionstätigkeit</b>	<b>-10.549.160</b>	<b>-9.009.939</b>	<b>-1.269.366</b>
30	<b>Zahlungsmittelüberschuss/-bedarf (laufende Verwaltungs- und Investitionstätigkeit)</b>	<b>-16.291.422</b>	<b>-6.402.032</b>	<b>-1.091.131</b>
31	Einzahlungen aus der Aufnahme von Krediten und wirtschaftlich vergleichbaren Vorgängen für Investitionen	10.600.000	8.900.000	--
32	Auszahlungen für die Tilgung von Krediten und wirtschaftlich vergleichbaren Vorgängen für Investitionen	1.106.425	1.158.492	967.121
33	<b>Saldo aus Finanzierungstätigkeit</b>	<b>9.493.575</b>	<b>7.741.508</b>	<b>-967.121</b>
37	Zahlungsmittelüberschuss/Zahlungsmittelbedarf aus haushaltsunwirksamen Zahlungsvorgängen	0	0	52.596
39	Veränderungen des Bestandes an Zahlungsmitteln	-6.797.847	1.339.476	-2.005.656

### 6.1 Investitionstätigkeit

Nachfolgend wird die Zusammensetzung der investiven Ein- und Auszahlungen im mittelfristigen Betrachtungszeitraum abgebildet:

#### Ein- und Auszahlungen aus Investitionstätigkeit

	Ergebnis 2023	Ansatz 2024	Ansatz 2025	Ansatz 2026	Ansatz 2027	Ansatz 2028
Einzahlungen aus Investitionszuweisungen und -zuschüssen sowie Investitionsbeiträgen	693.379,26	4.102.992	2.855.982	2.809.967	1.561.874	1.115.462
Einzahlungen aus Abgängen von Sachanlagevermögen und immateriellem Anlagevermögen	1.449.015,59	1.125.000	0	0	0	1.750.000
Einzahlungen aus Abgängen von Finanzanlagevermögen	21.226,03	21.238	21.238	21.238	21.238	138
<b>Summe Einzahlungen aus Investitionstätigkeit</b>	<b>2.163.620,88</b>	<b>5.249.230</b>	<b>2.877.220</b>	<b>2.831.205</b>	<b>1.583.112</b>	<b>2.865.600</b>

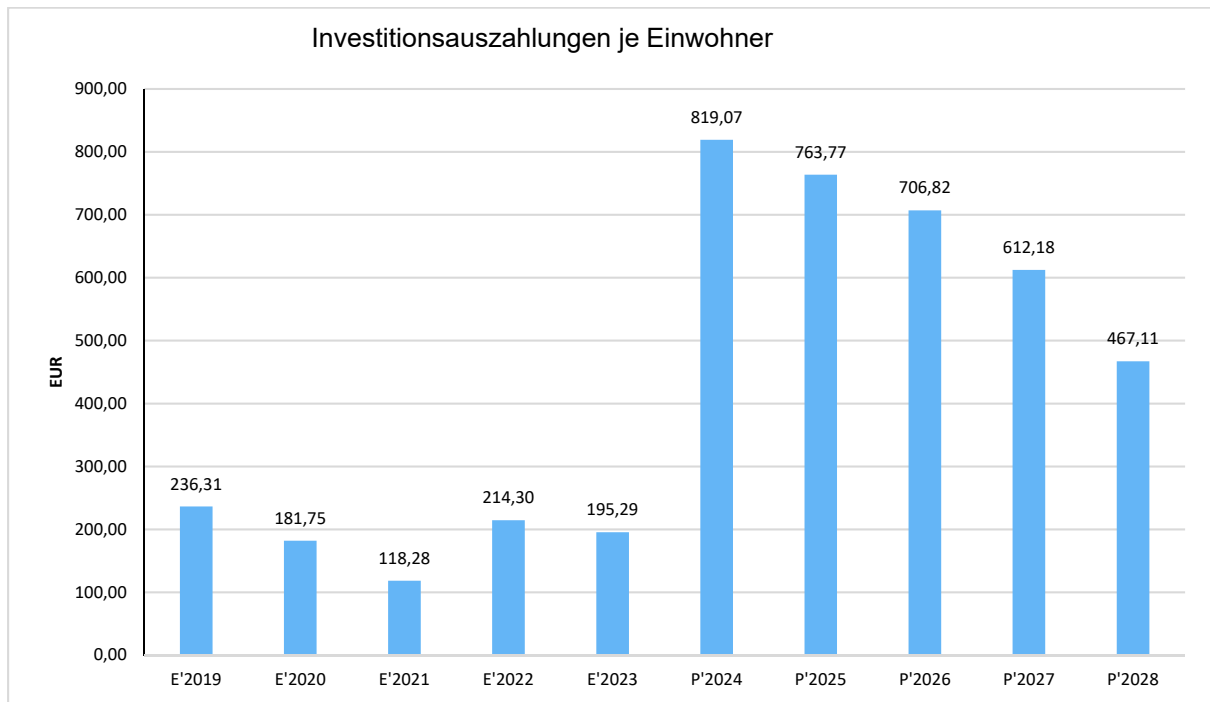


## Haushaltsvorbericht Babenhausen

	Ergebnis 2023	Ansatz 2024	Ansatz 2025	Ansatz 2026	Ansatz 2027	Ansatz 2028
Auszahlungen für den Erwerb von Grundstücken und Gebäuden	555.182,94	1.954.118	1.810.000	1.415.000	1.330.000	530.000
Auszahlungen für Baumaßnahmen	2.294.751,91	11.174.000	10.595.100	9.263.750	7.397.500	6.978.750
Auszahlungen für Investitionen in das sonstige Sachanlagevermögen und immaterielle Anlagevermögen	567.006,03	1.115.051	1.005.280	1.278.780	1.626.880	388.060
Auszahlungen für Investitionen in Finanzanlagevermögen	16.046,23	16.000	16.000	16.000	16.000	16.000
<b>Summe Auszahlungen aus Investitionstätigkeit</b>	<b>3.432.987,11</b>	<b>14.259.169</b>	<b>13.426.380</b>	<b>11.973.530</b>	<b>10.370.380</b>	<b>7.912.810</b>
<b>Saldo der Ein- und Auszahlungen aus Investitions- und Finanzierungstätigkeit</b>	<b>1.269.366,23</b>	<b>-9.009.939</b>	<b>-10.549.160</b>	<b>-9.142.325</b>	<b>-8.787.268</b>	<b>-5.047.210</b>

### Investitionsauszahlungen je Einwohner

Einwohnerbezogen stellen sich die Investitionsauszahlungen wie folgt dar:





## 6.2 Finanzierungstätigkeit

Die folgende Tabelle zeigt die Ein- und Auszahlungen aus Finanzierungstätigkeit im Betrachtungszeitraum der mittelfristigen Finanzplanung:

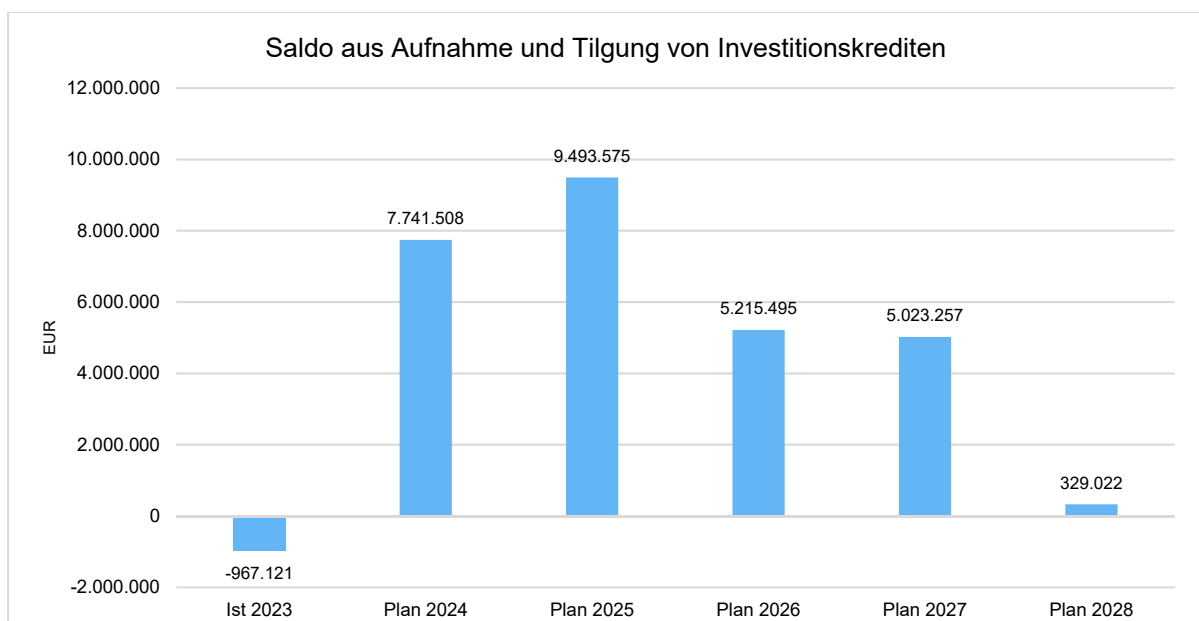
### Finanzierungstätigkeit

	Ergebnis 2023	Ansatz 2024	Ansatz 2025	Ansatz 2026	Ansatz 2027	Ansatz 2028
Einzahlungen aus der Aufnahme von Krediten und wirtschaftlich vergleichbaren Vorgängen für Investitionen	--	8.900.000	10.600.000	6.600.000	6.700.000	2.200.000
Auszahlungen für die Tilgung von Krediten und wirtschaftlich vergleichbaren Vorgängen für Investitionen sowie an das Sondervermögen Hessenkasse	967.120,97	1.158.492	1.106.425	1.384.505	1.676.743	1.870.978
Zahlungsmittelüberschuss oder Zahlungsmittelbedarf aus Finanzierungstätigkeit	-967.120,97	7.741.508	9.493.575	5.215.495	5.023.257	329.022

Die Stadt beabsichtigt Kredite in Höhe von 26,1 Mio. Euro in den Jahren 2025 bis 2028 für die geplanten Investitionen aufzunehmen.

Diese Investitionskredite dienen als Gesamtdeckungsmittel und werden somit den einzelnen Investitionsauszahlungen nicht zugeordnet.

Aus der Neuaufnahme und der Tilgung von Investitionskrediten lässt sich bei dieser wichtigen Größe in den einzelnen Jahren folgende Veränderung ableiten:





## 7 Entwicklung von Vermögen und Schulden

Wie bereits unter Ziffer 1.3. dargestellt, haben die Ergebnisse von Ergebnishaushalt und Finanzhaushalt Einfluss auf die kommunale Bilanz. Da eine Plan-Bilanz haushaltsrechtlich nicht vorgesehen ist, werden nachfolgend die wesentlichen Bilanzpositionen der zurückliegenden Haushaltsergebnisse dargestellt.

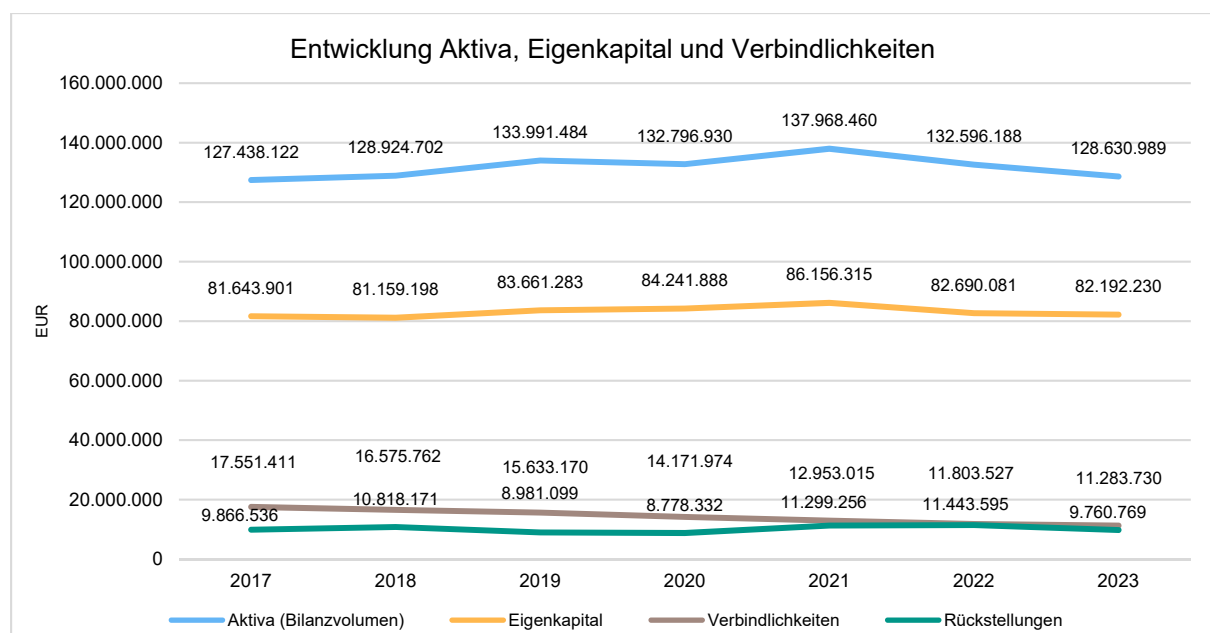
Die Tabelle zeigt das Bilanzvolumen (Aktiva), also das kommunale Vermögen, sowie dessen Finanzierung auf der Passivseite. Das Eigenkapital wird zudem in seiner Zusammensetzung dargestellt, weil die Entwicklung der Rücklagen für die Frage der Haushaltssicherung relevant ist.

### Bilanzpositionen

Bilanzpositionen / Euro	2020	2021	2022	2023
Bilanzvolumen / Aktiva	132.796.930	137.968.460	132.596.188	128.630.989
1 - Eigenkapital	84.241.888	86.156.315	82.690.081	82.192.230
1.1 - davon Nettoposition	76.875.926	76.875.926	76.875.926	76.875.926
1.2 - davon Rücklagen und Sonderrücklagen	7.365.962	9.280.390	5.814.155	5.316.304
2 - Sonderposten	23.789.103	25.683.473	24.593.788	23.235.000
3 - Rückstellungen	8.778.332	11.299.256	11.443.595	9.760.769
4 - Verbindlichkeiten	14.171.974	12.953.015	11.803.527	11.283.730
5 - Passive Rechnungsabgrenzungsposten	1.815.633	1.876.401	2.065.198	2.159.260

### Entwicklung von Bilanzvolumen, Vermögen und Schulden im Zeitverlauf

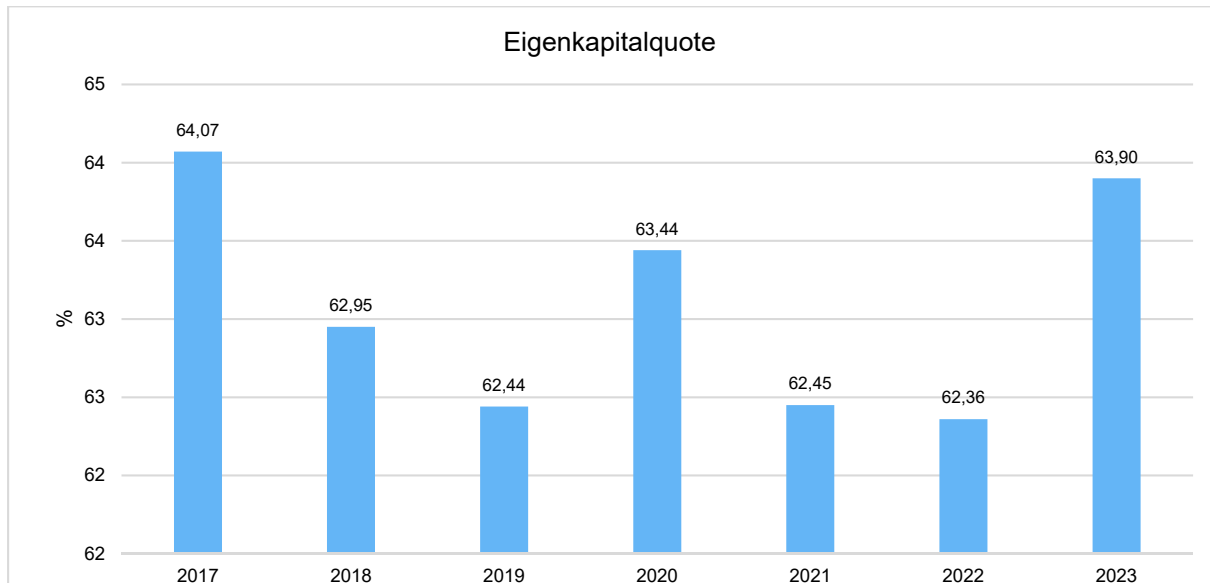
Die Grafik zeigt die langfristige Entwicklung des kommunalen Vermögens (Aktiva) sowie dessen Finanzierung über die wesentlichen Positionen Eigenkapital und Verbindlichkeiten.





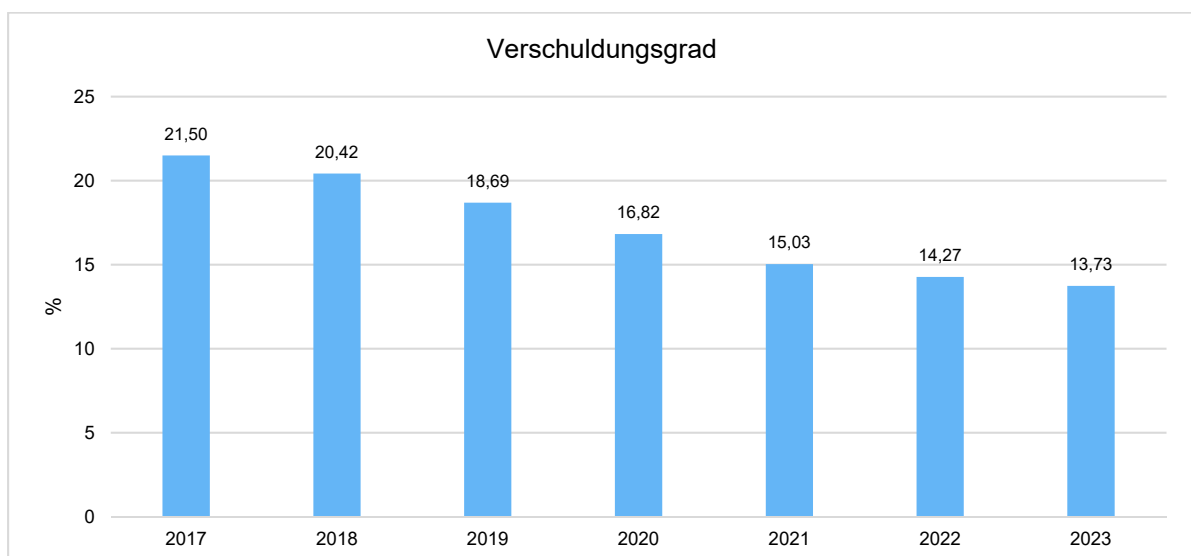
## Eigenkapitalquote

Um die Eigenkapitalausstattung beurteilen zu können, bietet sich die Betrachtung der Eigenkapitalquote an. Sie zeigt den prozentualen Anteil des Eigenkapitals am Bilanzvolumen. Da es keine Plan-Bilanzen gibt, können hier nur Jahre abgebildet werden, für die bereits Schlussbilanzen erstellt wurden.



## Verschuldungsgrad

Der Verschuldungsgrad bildet die Verbindlichkeiten in Prozent vom Eigenkapital ab. Bei einem Verschuldungsgrad von über 100% sind die Verbindlichkeiten höher als das bilanzielle Eigenkapital. Da es keine Plan-Bilanzen gibt, kann die Kennzahl nur für die Jahre ausgegeben werden, für die bereits eine Schlussbilanz vorliegt.





## 8 Sonstige allgemeine Entwicklungen

Die Einschätzung der weiteren Bevölkerungsentwicklung sowie der sonstigen Entwicklungen in den Bereichen Wirtschaft und Arbeitsmarkt ist Grundlage für jede Art von strategischer Planung in Kommunalverwaltungen. Bedingt durch den allgemeinen demografischen Trend haben die meisten deutschen Kommunen einen Bevölkerungsrückgang sowie eine zunehmend alternde Bevölkerung zu verzeichnen. Dies erfordert für die Zukunft eine Anpassung der kommunalen Angebote für Kinder und Jugendliche sowie Senioren.

Die Entwicklung der Bevölkerung nach Anzahl und Altersaufbau ist nur bedingt kommunal beeinflussbar. Der gesamtgesellschaftliche Trend zu einer schrumpfenden und immer älter werdenden Gesamtbevölkerung ist heute unumkehrbar, wobei die örtlichen Ausprägungen durchaus stark variieren können.

Die Anzahl derer, die durch Erwerbseinkommen Sozialversicherungsbeiträge und Steuern erwirtschaften, wird langfristig schrumpfen; der Anteil derer, die auf staatliche Transferleistungen (z.B. Grundsicherung im Alter) angewiesen sind, wird steigen. Dies wird unweigerlich zu einer weiteren Belastung der staatlichen und kommunalen Finanzsysteme führen.

Zentrale Frage der örtlichen Politik ist daher nicht, ob der Prozess aufgehalten werden kann. Vielmehr geht es um den hierdurch entstehenden Anpassungs- und Gestaltungsbedarf, d.h. wann und in welchem Maße eine quantitative und inhaltliche Neuausrichtung der kommunalen Dienstleistungspalette erfolgen muss.

Der Bericht soll eine Orientierung darüber ermöglichen, wie die örtliche Situation mit Blick auf folgende Kriterien einzuschätzen ist:

- Bevölkerungsentwicklung im Zeitverlauf
- Veränderungen bei einzelnen Altersgruppen (Zielgruppen)
- örtliche Entwicklung von Wirtschaft und Arbeitsmarkt

### 8.1 Bevölkerung

Im Folgenden wird die Entwicklung der Einwohnerzahl insgesamt sowie bestimmter Altersgruppen abgebildet:

#### Einwohner gesamt und nach Altersgruppen

	E' 2019	E' 2020	E' 2021	E' 2022	E' 2023
Einwohner gesamt	16.940	16.927	16.920	17.409	17.579
Kinder im Vorschulalter (0-5 Jahre)	1.055	1.095	1.049	1.105	1.104
- davon Kinder im Krippenalter (0-2 Jahre)	524	540	511	517	499
- davon Kinder im Kindergartenalter (3-5 Jahre)	531	555	538	588	605
Kinder im Schulalter (6-17 Jahre)	1.960	1.964	2.040	2.182	2.250

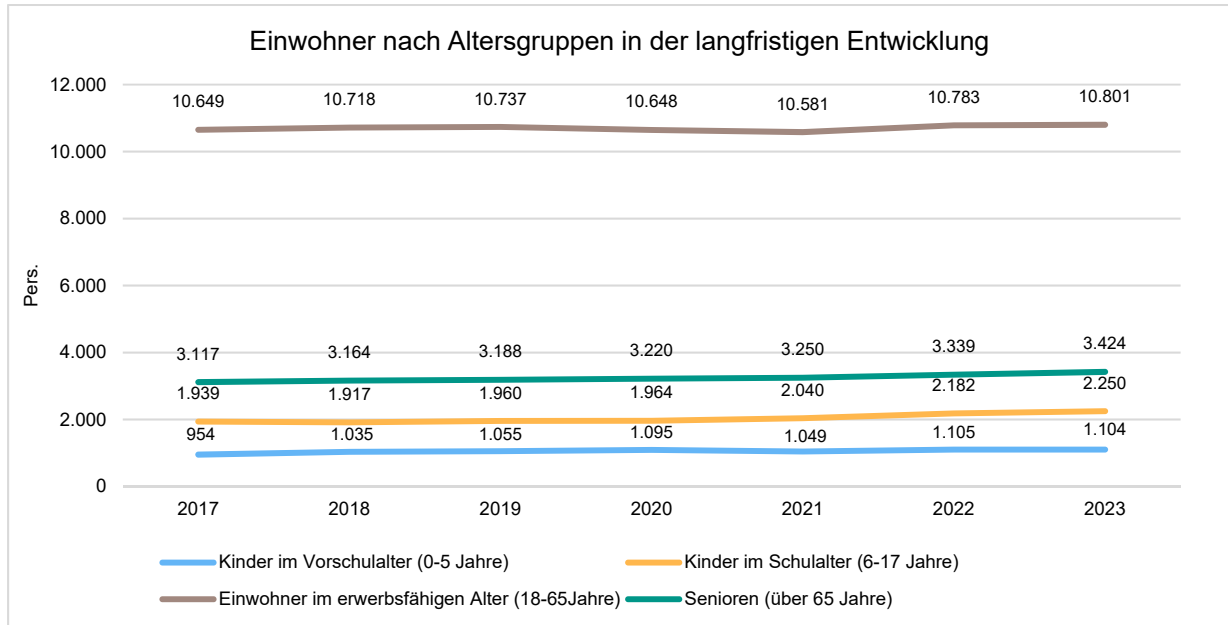




## Haushaltsvorbericht Babenhausen

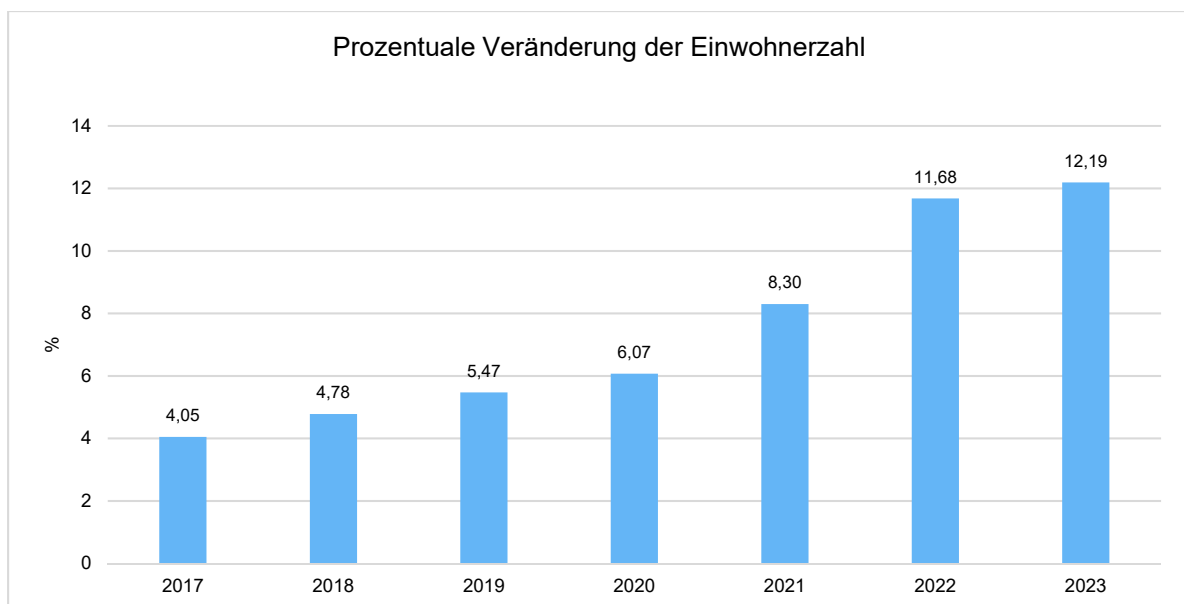
	E' 2019	E' 2020	E' 2021	E' 2022	E' 2023
Einwohner im erwerbsfähigen Alter (18-65 Jahre)	10.737	10.648	10.581	10.783	10.801
Senioren (über 65 Jahre)	3.188	3.220	3.250	3.339	3.424

### Die langfristige Entwicklung einzelner Altersgruppen



### Prozentuale Veränderung der Bevölkerung

Die nachfolgende Grafik zeigt die prozentuale Veränderung in welchem Maße sich die Einwohnerzahl verändert hat:





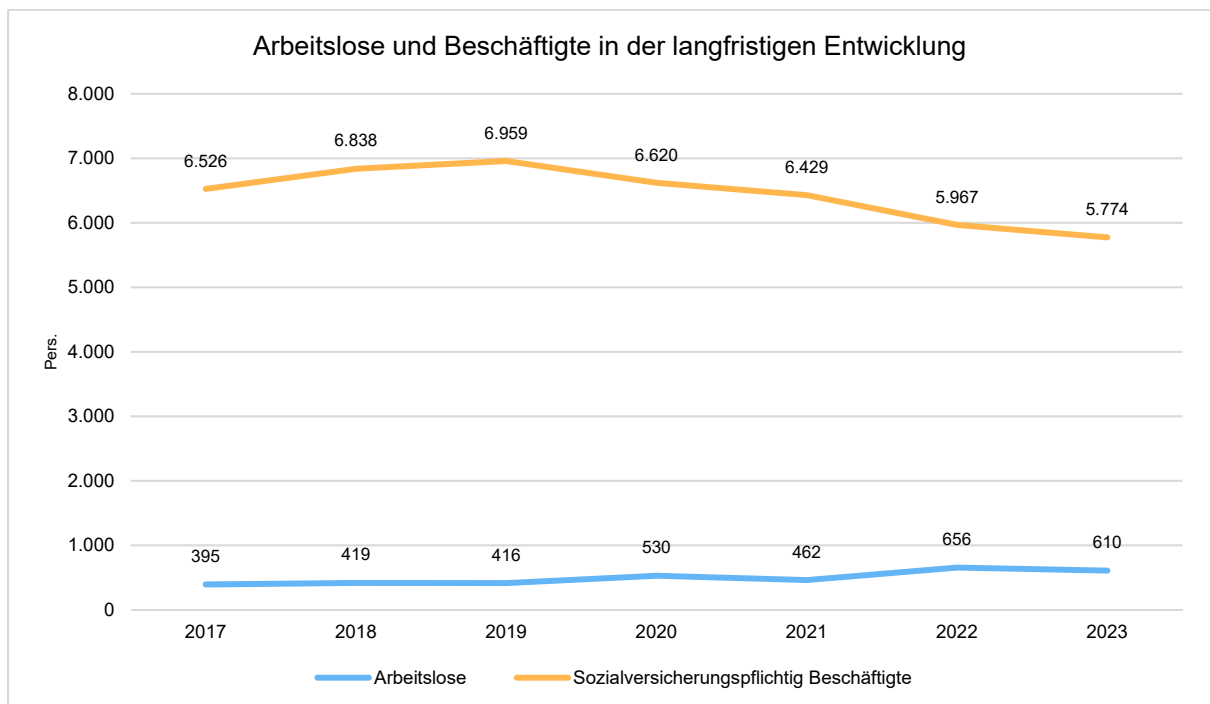
## 8.2 Wirtschaft und Arbeitsmarkt

Nachfolgend wird tabellarisch die Entwicklung der wichtigsten Indikatoren wie die Zahl der Arbeitslosen und die Zahl der sozialversicherungspflichtig Beschäftigten vor Ort angezeigt. Die Daten entstammen den Statistiken der Bundesagentur für Arbeit.

### Arbeitslose und Beschäftigte

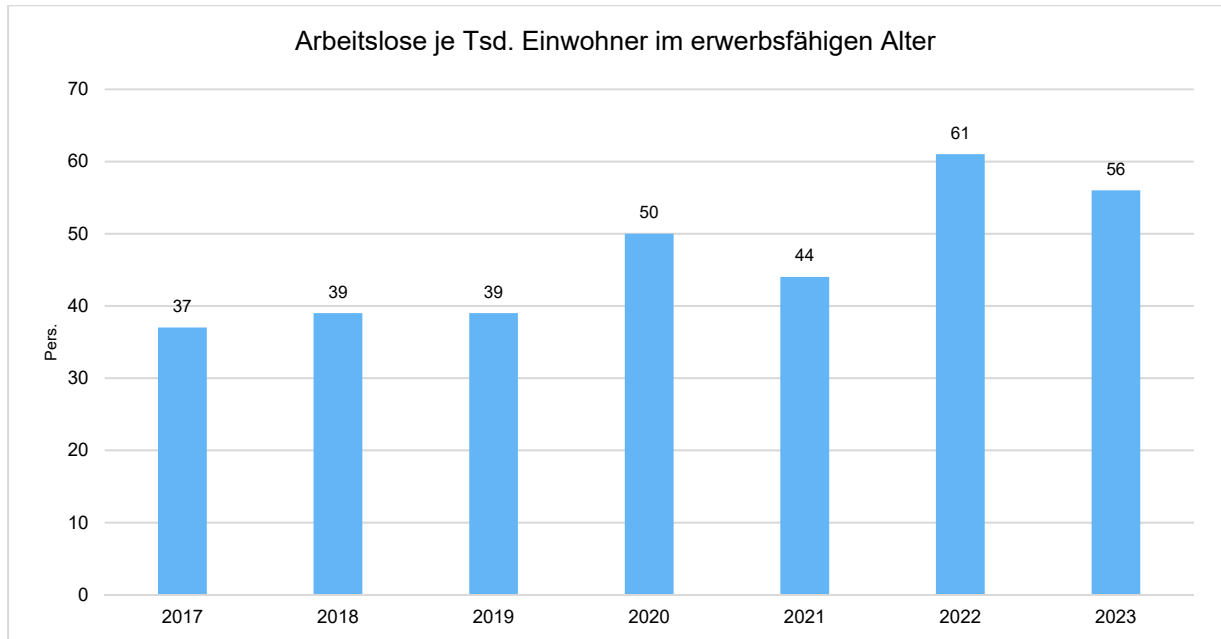
	E' 2019	E' 2020	E' 2021	E' 2022	E' 2023
Arbeitslose zum 30.6.	416	530	462	656	610
davon Arbeitslose unter 25 Jahre (Jugend- arbeitslosigkeit)	40	34	39	61	50
davon Arbeitslose über 55 Jahre (Arbeitslosig- keit Älterer)	88	126	122	140	149
SV-pflichtig Beschäftigte am Arbeitsort	6.959	6.620	6.429	5.967	5.774

### Arbeitslose und Beschäftigtenzahl in der langfristigen Entwicklung



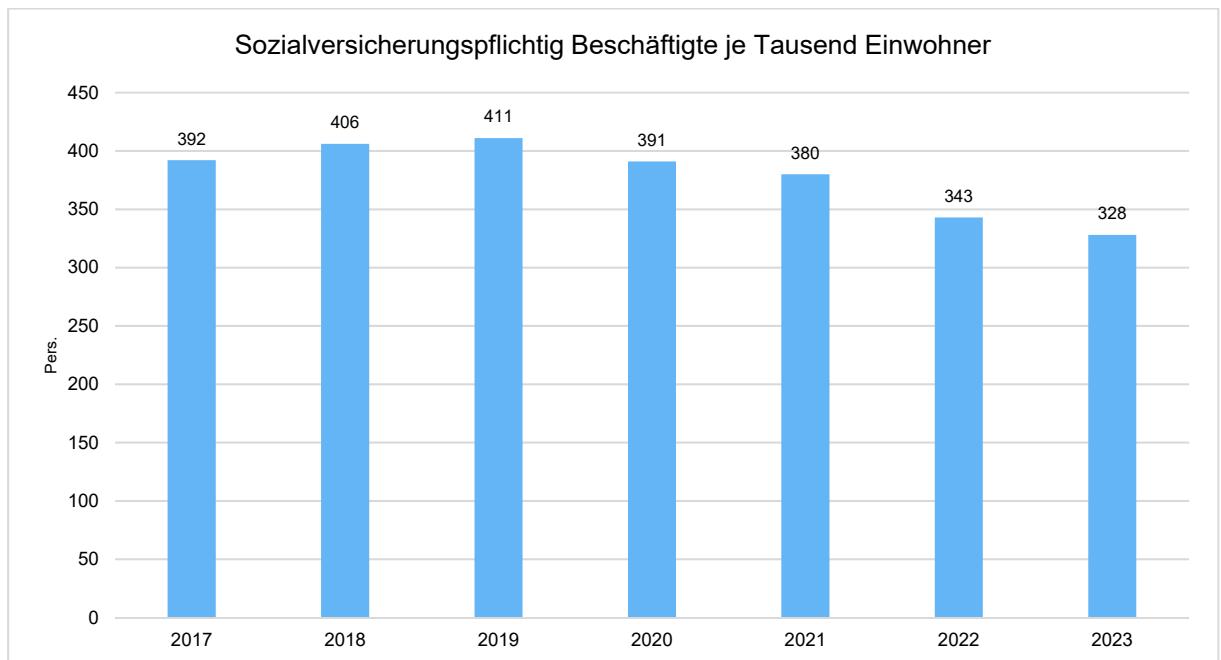
### Arbeitslose je Tausend Einwohner im erwerbsfähigen Alter

Um die Arbeitslosenzahlen besser interpretieren zu können, wird nachfolgend die Arbeitslosigkeit ins Verhältnis zur Bevölkerungsgruppe der Personen im erwerbsfähigen Alter (18 - 65 Jahre) gestellt, da sich auch diese Gruppe im Zeitverlauf stetig verändert.



### Im Ort arbeitende sozialversicherungspflichtig Beschäftigte je Tausend Einwohner

Jede Kommune hat ein grundsätzliches Interesse daran, dass sich der örtliche Arbeitsmarkt und die vor Ort ansässigen Betriebe positiv entwickeln. Ein Indikator hierfür ist die Zahl der sozialversicherungspflichtigen Beschäftigungsverhältnisse im Verhältnis zur Einwohnerzahl. Die Entwicklung im Zeitverlauf ist hier von besonderer Bedeutung.



# **Budgetierungsrichtlinien**

# Budgetierungsrichtlinie der Stadt Babenhausen

## § 1 Grundsätze

Folgende Budgetierungsrichtlinien für die Stadt Babenhausen werden auf Grundlage von §§ 3, 4, 13 und 20 der GemHVO erlassen.

Die Budgetierungsrichtlinien gelten für alle Fachbereiche der Stadt Babenhausen

- (1) Gemäß § 1 Abs. 3 GemHVO sind der Ergebnishaushalt und der Finanzhaushalt in Teilhaushalte nach § 4 GemHVO zu gliedern.  
Die auf Produktebene zusammengefasste Produkte bilden mit den Erträgen und Aufwendungen bzw. Einzahlungen und Auszahlungen für Investitionstätigkeit jeweils einen Teilhaushalt und eine Bewirtschaftungseinheit, dem Budget.
- (2) Budgetierung ist die Zuweisung von Finanzmitteln im Rahmen der Haushaltsplanung für die Realisierung vorgegebener Ziele an die Budgetverantwortlichen.
- (3) Die Budgetverantwortung trägt die Fachbereichsleitung oder deren Vertretung der jeweils benannten Teilhaushalte. Die Budgetverantwortlichen sind berechtigt, die Verantwortung für einzelne Produkte im Rahmen ihrer Befugnisse zu delegieren.

## § 2 Budgetziel

Ziele der Budgetierung sind insbesondere

- Stärkung des Kostenbewusstseins durch Produkt- und Kostenstellenorientierte Verantwortung
- Ergebnisorientierte Steuerung zur Sparsamkeit und Wirtschaftlichkeit
- Effektiverem und wirtschaftlicherem Handeln durch Flexibilität

Die vereinbarten Ziele sind einzuhalten.

## § 3 Deckungsfähigkeit

- (1) Die Höhe der Budgets wird im Rahmen der Haushaltsplanung mit den Budgetverantwortlichen abgestimmt.
- (2) Alle Aufwendungen eines Budgets sind unter Beachtung des § 20 Abs. 1 GemHVO und unter Berücksichtigung von Rahmenbedingungen, die sich aus diesen Richtlinien ergeben, gegenseitig deckungsfähig.
- (3) Die Ansätze für Verfügungsmittel sind nicht deckungsfähig, § 13 GemHVO.
- (4) Die Mittel für Fraktionen sind nicht deckungsfähig, § 20 Abs. 4 GemHVO.

- (5) Alle Auszahlungen und Verpflichtungsermächtigungen für Investitionen eines Budgets sind unter Beachtung des § 20 Abs. 3 GemHVO und unter Berücksichtigung von Rahmenbedingungen, die sich aus diesen Richtlinien ergeben, gegenseitig deckungsfähig.
- (6) Die zahlungswirksamen Aufwendungen der Budgets werden zu Gunsten von Investitionsauszahlungen des gleichen Budgets für einseitig deckungsfähig erklärt.
- (7) Die veranschlagten Personal- und Versorgungsaufwendungen werden innerhalb eines Budgets über alle Sachkosten hinweg für gegenseitig deckungsfähig erklärt.
- (8) Alle zahlungswirksamen Mehrerträge eines Budgets dienen zur Abdeckung von zahlungswirksamen Mehraufwendungen des gleichen Budgets. Alle Mehreinzahlungen aus Investitionstätigkeit eines Budgets dienen zur Abdeckung von Mehrauszahlungen aus Investitionstätigkeit des gleichen Budgets.
- (9) Alle Mehrerträge bei den Sachkonten mit der Bezeichnung 5900000 bis 5999999 (außerordentliche Erträge) können zur Abdeckung von Mehraufwendungen bei den Sachkonten 7900000 bis 7999999 (außerordentliche Aufwendungen) herangezogen werden.

#### **§ 4 Budgetüberschreitungen**

- (1) Budgetüberschreitungen sind grundsätzlich nicht zulässig.
- (2) Budgetüberschreitungen sind nur zulässig, wenn sie vorab angemeldet, ausreichend begründet und genehmigt wurden. Für die Genehmigung gelten die Bestimmungen des § 100 HGO sowie die hierzu erlassenen Richtlinien (Haushaltssatzung).
- (3) Budgetüberschreitungen, die sich der direkten Einflussnahme des Budgetverantwortlichen entziehen, gehen nicht zu Lasten des vereinbarten Budgetrahmens. Dies betrifft insbesondere Überschreitungen
  - durch Beschlüsse der politischen Gremien
  - durch veränderte Marktbedingungen
  - durch tarifvertragliche Änderungen
  - durch unvorhersehbare oder saisonale Einflüsse

#### **§ 5 Budgetabweichungen**

Es gilt das Prinzip der Nettobudgetierung, bei der die Einnahmen und Ausgaben nicht getrennt, sondern als Einnahmenüberschuss/ -fehlbetrag saldiert ausgewiesen werden. Mehreinnahmen erhöhen das Budget, Mindereinnahmen vermindern das Budget.

Grundsätzlich sind Mehraufwendungen im Rahmen des Budgets abzudecken. Können erhebliche Mehraufwendungen und Auszahlungen nicht aus dem Budget finanziert werden, sind diese im Rahmen von über- und außerplanmäßigen Aufwendungen von der Stadtverordnetenversammlung zu genehmigen.

## **§ 6 Budgetverantwortung**

Die Budgetverantwortung obliegt den Fachbereichsleitern.

Die Budgetverantwortung umfasst insbesondere die Planung und Überwachung des Budgets, insbesondere die Pflicht zur Einhaltung des Budgetrahmens.

Die Budgetverantwortlichen haben den Fachbereich Finanzen unverzüglich über sich abzeichnende Budgetüberschreitungen zu informieren und Maßnahmen zur Gegensteuerung einzuleiten.

Die Budgetverantwortlichen haben den Zugriff zu dem Auskunftsdienst der Finanzsoftware und können dort ihren aktuellen Budgetstand regelmäßig abrufen und überwachen.

## **§ 7 Berichtswesen**

Das Berichtswesen betrifft die regelmäßige Berichterstattung durch den Budgetverantwortlichen über die Erfüllung der Richtlinien. Sie erfolgt so rechtzeitig, dass Controlling und Gegensteuerung möglich sind.

# Budgetübersicht



# Budgetübersicht

gem. § 1 Abs. 1 Nr. 6 GemHVO-Doppik

Stand Oktober 2024

<b>Budget 01 Zentrale Verwaltung</b>			<b>Herr Fuß</b>	
P1	111.01	Unterstützung und Betreuung kommunaler Organe	0101001	Stadtverordnetenversammlung
P1	111.01		0101002	Ortsbeiräte
P1	111.01		0101003	Ausländerbeirat
P1	111.01		0101004	Magistrat
P1	111.01		0101006	Bürgermeister
P1	111.01		0101007	Sitzungsdienst
P1	111.02	Allg. Verwaltungssteuerung	0102001	Organisation
P1	111.03	Einrichtungen für die gesamte Verwaltung	0103001	Zentrale Dienste
P1	111.03		0103002	EDV-IT - E-Government
P1	111.04	Interne soziale Angelegenheiten	0104001	Frauenbeauftragte
P1	111.04		0104002	Personalrat
P1	111.05	Personalangelegenheiten	0105001	Personalverwaltung, Aus- und Fortbildung
P2	122.01	Schiedsamt, Ortsgericht	0106001	Schiedsamt, Ortsgericht
P15	571.03	Standortentwicklung	0107001	Wirtschaftsförderung
<b>Budget 02 Finanzen</b>			<b>Frau Pirang</b>	
P1	111.06	Finanzwesen	0201001	Finanzwesen, KLR, Controlling, Berichtswesen
P1	111.06		0201002	Steuern und Abgaben
P1	111.06		0201003	Kasse und Buchhaltung, Vollstreckung
<b>Budget 03 Forstwirtschaft</b>			<b>Frau Pirang</b>	
P13	555.01	Forstwirtschaft	0203001	Forstwirtschaft
	555.01		0203002	Erholungswald
<b>Budget 04 Sicherheit &amp; Ordnung</b>			<b>Herr Grychta</b>	
P2	121.01	Wahlen	0301001	Wahlen
P2	122.02	Ordnungsaufgaben	0302001	Angelegenheiten der öffentlichen Sicherheit und Ordnung
P2	122.02		0302002	Gewerbeangelegenheiten und Gaststättenrecht
P2	122.02		0302003	Obdachlosenunterkünfte
P2	122.02		0302004	Verkehrsaufsicht-, Sicherungs-, und Überwachung
P2	122.02		0302005	Präventionsrat
P2	122.03	Ausweis- und Meldeangelegenheiten	0303001	Ausweis- und Meldeangelegenheiten
P2	122.04	Standesamt	0304001	Standesamt
P2	126.01	Brandschutz und Gefahrenabwehrmaßnahmen	0401001	Brandschutz allgemein
P2	126.01		0401002	Feuerwehr -Kernstadt
P2	126.01		0401003	Feuerwehr- Hergershausen
P2	126.01		0401004	Feuerwehr- Sickenhofen
P2	126.01		0401006	Feuerwehr- Langstadt
P2	126.01		0401007	Feuerwehr- Harpertshausen
P2	128.01	Katastrophenschutz	0402001	Katastrophenschutz
<b>Budget 05 Stabstelle Jugend, Sport und Kultur</b>			<b>Herr Spihl</b>	
P5	281.06	Vereinsförderung (außer Sport)	0503006	Vereinsförderung (außer Sport)
P4	281.07	Kulturpflege	0509001	Heimat, Kultur, Feste u. Märkte
P4	281.07		0509002	Städtepartnerschaften, Internat. Beziehungen
P6	366.01	Einrichtungen der Jugendarbeit	0604002	Jugendzentrum, allg. Jugendarbeit
P6	366.01		0604004	Kommunales Kino
P6	366.01		0604005	Kinder- und Jugenderholung, Ferienspiel und Freizeiten
P8	421.01	Förderung des Sports	0504001	Vereinsförderung Sport
P8	421.01		0504005	Sportstätten

<b>Budget 05 Soziales &amp; Familie</b>			<b>Frau Höfler</b>	
P4	252.04	Archiv Burgmannenhaus	0507001	Archiv Burgmannenhaus
P4	272.02	Büchereien	0508001	Büchereien
P6	281.02	Verwaltungsangelegenheiten	0503008	Verwaltungsangelegenheiten Soziales und Familie
P4	281.05	Kulturelle Einrichtung	0509003	Territorialmuseum
P4	291.01	Zuschüsse an Kirchen	0505001	Zuschüsse an Kirchen
P5	313.01	Hilfen für Asylbewerber	0704002	Migranten und Flüchtlinge (Integration)
P5	315.01	Soziale Einrichtungen für Senioren	0701001	Seniorenarbeit
P5	315.02	Zuschüsse an soziale Einrichtungen	0703001	Zuschüsse für soziale Angelegenheiten
P6	362.01	Außerschulische Jugendbildung	0602001	Zuschüsse an Schulen und Betreuungsvereine
P6	363.01	Sonstige Leistungen für Kinder, Jugend und Familienhilfe	0605001	Weihnachtsbeihilfe
P6	363.02	Externe Frauenbeauftragte § 4b HGO	0703003	Externe Frauenbeauftragte
P6	365.01	Sonst. Tageseinrichtungen für Kinder	0606001	Kinderbetreuung
P6	365.01		0603010	Kleinkindbetreuung
P5	367.01	Beratungen	0704001	Soziale Beratungen
P5	367.01		0704005	Amtsgasse 98 - Sozialer Treffpunkt

<b>Budget 06 Kindergärten</b>			<b>Frau Höfler</b>	
P6	365.02	Kindergärten	0603001	Kita Allgemein
P6	365.02		0603002	Kita Kunterbunt (Amtsgasse)
P6	365.02		0603003	Kita Danziger Straße
P6	365.02		0603004	Kita Hergershausen
P6	365.02		0603005	Kita Sickenhofen
P6	365.02		0603006	Kita Harreshausen
P6	365.02		0603007	Kita Langstadt
P6	365.02		0603008	Kita Harpertshausen
P6	365.02		0603009	Kita Jürgen-Schumann Straße
P6	365.02		0603011	Kita evang. Kirche
P6	365.02		0603013	Kita Kaisergärten
P6	365.02		0603014	Waldkindertagesstätte

<b>Budget 07 Tiefbau &amp; Verkehrsanlagen</b>			<b>Herr Schäfer</b>	
P6	366.02	Spielplätze	0805001	Spielplätze, öffentliche
P10	521.01	Bauen und Wohnen	0902001	Verwaltung Tiefbau
P11	537.02	Altlastenbeseitigung	0804001	Rekultivierung/ Altlasten
P12	541.01	Gemeindestraßen	0903005	Gemeindestraßen und Plätze
P12	546.01	Parkplätze	0905001	Parkplätze
P12	547.01	ÖPNV	0904002	ÖPNV
P12	547.01		0904004	Odenwaldbahn
P12	547.01		0904005	Übergang Hergershausen/Sickenhofen
P12	547.01		0904006	Bahnhof Babenhausen
P13	551.01	Natur- und Landschaftspflege	0801001	Parkanlagen und öffentliche Grünflächen
P13	551.01		0801002	Naturschutz
P13	552.01	Wasserläufe und Wasserbau	0802001	Wasserläufe und Wasserbau
P13	555.02	Feldwege	0803001	Feldwege

<b>Budget 09 Wirtschaftliche Unternehmen</b>			<b>Frau Pirang</b>	
P7	412.01	Sozialstation	1301001	Sozialstation
P11	573.01	Beteiligungen	1101001	HEAG-Südhessische Energie AG -HSE (Strom)
P11	573.01		1101002	HEAG-Südhessische Energie AG -HSE (Gas)
P16	573.01		1101003	Wasserversorgung
P16	573.01		1101004	Sparkasse

<b>Budget 10 Steuern, Allgemeine Finanzwirtschaft</b>			<b>Frau Pirang</b>
P16 611.01	Steuern, allg. Zuweisungen, allg. Umlagen	1201001	Steuern, allg. Zuweisungen, allg. Umlagen, Investitionsp.
P16 612.01	sonst. Allg. Finanzwirtschaft	1202001	sonst. Allg. Finanzwirtschaft
<b>Budget 12 Stadtentwässerung</b>			<b>Herr Schäfer</b>
P11 538.01	Abwasserbeseitigung	1400010	Allg. Verw. Stadtentwässerung
P11 538.01		1400011	Stadtentwässerung
P11 538.01		1401001	Kanalnetz
P11 538.01		1401010	Kanalnetz Babenhausen
P11 538.01		1401020	Kanalnetz Sickenhofen
P11 538.01		1401030	Kanalnetz Hergershhausen
P11 538.01		1401040	Kanalnetz Harpertshausen
P11 538.01		1401050	Kanalnetz Langstadt
P11 538.01		1401060	Kanalnetz Harreshausen
P11 538.01		1401101	Pumpwerk / Regenüberlaufbecken allgem.
P11 538.01		1401201	Hausanschlüsse Allgemein
P11 538.01		1401210	Hausanschlüsse Babenhausen
P11 538.01		1401220	Hausanschlüsse Sickenhofen
P11 538.01		1401230	Hausanschlüsse Hergershhausen
P11 538.01		1401240	Hausanschlüsse Harpertshausen
P11 538.01		1401250	Hausanschlüsse Langstadt
P11 538.01		1401260	Hausanschlüsse Harreshausen
P11 538.01		1402002	Kläranlage
<b>Budget 13 Schwimmbad</b>			<b>Herr Deckarm</b>
P8 424.01	Schwimmbad	1500010	Allg. Verw. Schwimmbad
P8 424.01		1501001	Schwimmbad
P15 424.01		1501010	Schwimmbad - Finanzerträge
<b>Budget 14 Bestattungswesen</b>			<b>Herr Grychta</b>
P13 553.01	Friedhöfe	1600010	Allg. Verw. Friedhöfe
P13 553.01		1601001	Friedhöfe Allgemein
P13 553.01		1601010	Friedhof Babenhausen
P13 553.01		1601020	Friedhof Sickenhofen
P13 553.01		1601030	Friedhof Hergershhausen
P13 553.01		1601040	Friedhof Harpertshausen
P13 553.01		1601050	Friedhof Langstadt
P13 553.01		1601060	Friedhof Harreshausen
<b>Budget 15 Kommunale Dienstleistungen</b>			<b>Herr Haiptler</b>
P1 111.08	Bauhof	1700010	Allgemeine Verwaltung Bauhof
P1 111.08		1701001	Bauhof Allgemein
P1 111.08		1701002	Eigenleistung Bauhof
P11 537.03	Abfallwirtschaft	1701003	Recyclinghof
P11 537.03		1701004	Kommunale Abfallaufgaben
<b>Budget 16 Hochbau &amp; Stadtplanung</b>			<b>Herr Deckarm</b>
P10 111.11	Liegenschaftsverwaltung	0205001	Liegenschaftsverwaltung
P9 511.02	Stadtplanung	0901005	Stadtplanung
P9 511.02		0901006	Baulandentwicklung Sickenhofen
P9 511.02		0901007	Baulandentwicklung Hergershhausen
P10 521.02	Bauen und Wohnen	0901008	Verwaltung Hochbau
P1 111.09	Immobilien GM	1800010	Allg. Verw. Immobilien
P1 111.09		1800011	Immobilien Allgemein
P1 111.09		1801001	Rathaus
P15 111.09		1804001	Hallen Allgemein
P15 111.09		1804010	Stadthalle Babenhausen, Bgm.-Rühl-Str. 6
P15 111.09		1804011	Jugendclub Babenhausen, Bgm.-Rühl-Str.
P15 111.09		1804012	Stadtmühle Babenhausen (außer Gaststätte und
P1 111.09		1804013	Wasserkraftanlage Stadtmühle
P1 111.09		1804014	Ersatzneubau Sophie-Kehl-Haus
P15 111.09		1804020	MZH Sickenhofen, Hergershäuser Str. 12
P15 111.09		1804030	Bürgerhaus Hergershhausen, Bürgerhausstr. 4
P15 111.09		1804050	Markwaldhalle Langstadt, Forsthausstr. 21
P15 111.09		1804060	MZH Harreshausen, Stockstädter Weg 8+10
P15 111.09		1805010	Restaurant Stadthalle mit Wohnung, Babenhausen
P15 111.09		1805012	Gasthaus Zur Stadtmühle, Babenhausen
P15 111.09		1805030	Gaststätte Hergershhausen

P1	111.09		1807001	Funkmasten
P1	111.09		1807012	SPD Haus, Fahrstr. 2
P1	111.09		1807041	Grillhütte und WC, Harpertshausen
P1	111.09		1807052	Lagerhaus, Langstädter Str. 13
P1	111.09		1808003	Am Hexenturm 6 (Stadtmühle) Wohnraum
P1	111.09		1808006	Fahrstr. 48
P1	111.09		1808007	Fahrstr. 50
P1	111.09		1808014	Sackgasse 23
P2	111.09		1808019	Seligenstädter Str. 23
P3	111.09		1808020	Bahnhofsvorplatz Langstadt
P1	111.09		1808034	Bürgerhausstr. 4, Hergershausen
P1	111.10	<b>Bauhof GM</b>	1809400	Gebäude Bauhof
P2	122.06	<b>Obdachlosenunterkünfte GM</b>	1808005	Aschaffener Str. 32
P2	126.03	<b>Feuerwehr GM</b>	1803001	Feuerwehr Allgemein
P2	126.03		1803010	FF Babenhausen, Seligenstädter Str. 23a
P2	126.03		1803020	FF Sickenhofen, Ernst-Ludwig-Str. 7a
P2	126.03		1803030	FF Hergershausen Bahnhofstr. 24a
P2	126.03		1803040	FF Harpertshausen, Kirchstr. 13
P2	126.03		1803050	FF Langstadt, Breuberger Weg 36
P2	126.03		1803060	FF Harreshausen, Schulstr. 8-10
P4	252.03	<b>Stadtarchiv GM</b>	1807011	Stadtarchiv Burgmannenhaus, Sackgasse 23
P4	281.04	<b>Vereinshäuser GM</b>	1807013	DRK Heim Babenhausen, Seligenstädter Str. 23a
P4	281.04		1807030	Alte Schule Hergershausen, Rogastr. 16
P4	281.04		1807031	Alte Schule Sickenhofen, Ernst-Ludwigstr.
P4	281.04		1807040	DRK Heim Harpertshausen, Altheimer Str. 16
P4	281.04		1807050	DRK Heim Langstadt, Breuberger Weg 36
P4	281.04		1807051	ehem. Rathaus Langstadt, Hauptstr. 28
P4	281.04		1807053	ehem. FF Harreshausen, Schulstr. 8-10
P6	365.04	<b>Kindergärten GM</b>	1802001	Kindergärten Allgemein
P6	365.04		1802010	KITA Babenhausen, Amtsgasse 47
P6	365.04		1802011	KITA Babenhausen, Danziger Str. 20
P6	365.04		1802012	KITA Babenhausen, Jürgen-Schumann-Str. 2
P6	365.04		1802020	KIGA Sickenhofen, Bgm.-Schrodt-Str. 1
P6	365.04		1802030	KITA Hergershausen, Römerweg 3
P6	365.04		1802040	KIGA Harpertshausen, Kirchstr. 18
P6	365.04		1802050	KIGA Langstadt, Breuberger Weg 12
P6	365.04		1802060	KIGA Harreshausen, Schulstr. 12
P6	365.04		1802070	KITA evang. Kirche
P8	421.03	<b>Sportstätten GM</b>	1806001	Sportplätze Allgemein
P8	421.03		1806009	Sportplatz Babenhausen
P8	421.03		1806012	Sportplatz, Im Riemen
P8	421.03		1806013	Sportplatz Sickenhofen
P8	421.03		1806014	Turnhalle Kaserne
P8	421.03		1807042	Schwimmbad Harpertshausen
P13	553.02	<b>Friedhöfe GM</b>	1809300	Friedhof Allgemein
P13	553.02		1809301	Friedhof Babenhausen
P13	553.02		1809302	Friedhof Sickenhofen
P13	553.02		1809303	Friedhof Hergershausen
P13	553.02		1809304	Friedhof Harpertshausen
P13	553.02		1809305	Friedhof Langstadt
P13	553.02		1809306	Friedhof Harreshausen
P15	575.03	<b>Tourismus GM</b>	1807014	WC-Anlagen

# **Ergebnishaushalt und Finanzhaushalt**

## Haushaltsplan 2025

Muster 7 zu § 2

Ergebnishaushalt								
Stadt Babenhausen								
Nr.	Konten	Bezeichnung	Ergebnis des Jahresabschlusses 2023	Haushaltsansatz		Planungsdaten		
				2024	2025	2026	2027	2028
01	50	Privatrechtliche Leistungsentgelte	-772.196	-647.428	-575.578	-575.578	-576.578	-576.578
02	51	Öffentlich-rechtliche Leistungsentgelte	-4.058.225	-4.376.853	-4.371.853	-4.361.853	-4.361.853	-4.353.253
03	548-549	Kostenersatzleistungen und -erstattungen	-400.530	-265.345	-255.645	-250.645	-250.645	-234.345
04	52	Bestandsveränderungen und aktivierte Eigenleistungen	-30.286	0	-30.000	-30.000	-30.000	-30.000
05	55	Steuern u. steuerähnliche Erträge einschl. Erträge aus gesetzlichen Umlagen	-21.334.641	-28.862.509	-25.073.037	-32.572.584	-33.506.047	-34.500.568
06	547	Erträge aus Transferleistungen	-729.037	-755.921	-773.616	-796.572	-811.817	-836.172
07	540-543	Erträge aus Zuweisungen und Zuschüssen für laufende Zwecke u. allgemeine Umlagen	-9.159.380	-9.723.019	-7.468.077	-9.723.096	-10.267.814	-11.275.445
08	546	Erträge aus der Auflösung von Sonderposten aus Investitionszuweisungen, -zuschüssen u. Investitionsbeiträgen	-2.080.964	-2.078.517	-1.497.453	-1.558.613	-1.631.459	-1.658.783
09	53	Sonstige ordentliche Erträge	-2.087.428	-1.131.108	-516.600	-516.600	-516.600	-516.600
<b>10</b>		<b>Summe der ordentlichen Erträge (Nr. 1 bis 9)</b>	<b>-40.652.686</b>	<b>-47.840.700</b>	<b>-40.561.858</b>	<b>-50.385.541</b>	<b>-51.952.813</b>	<b>-53.981.744</b>
11	62, 63, 640-643, 647-649, 65	Personalaufwendungen	7.441.521	8.596.394	9.022.731	9.371.269	9.575.707	9.785.688
12	644-646	Versorgungsaufwendungen	1.206.116	1.124.634	1.210.668	1.345.104	1.358.170	1.375.983
13	60, 61, 67-69	Aufwendungen für Sach- und Dienstleistungen	7.431.465	8.768.755	8.738.817	8.842.337	8.783.831	8.746.661
14	66	Abschreibungen	4.386.525	4.510.423	4.424.899	4.746.083	4.998.960	5.238.244
15	71	Aufwendungen für Zuweisungen und Zuschüsse sowie besondere Finanzaufwendungen	5.413.877	5.634.524	6.127.002	6.454.403	6.654.102	6.905.479
16	73	Steueraufwendungen einschl. Aufwendungen aus gesetzlichen Umlageverpflichtungen	16.539.232	18.086.533	17.468.603	19.291.314	19.775.804	20.329.085
17	72	Transferaufwendungen	0	0	0	0	0	0
18	70, 74, 76	Sonstige ordentliche Aufwendungen	31.901	32.428	36.878	36.878	36.690	36.690
<b>19</b>		<b>Summe der ordentlichen Aufwendungen (Nr. 11 bis 18)</b>	<b>42.450.636</b>	<b>46.753.690</b>	<b>47.029.597</b>	<b>50.087.388</b>	<b>51.183.263</b>	<b>52.417.829</b>
<b>20</b>		<b>Verwaltungsergebnis (Nr. 10 ./ Nr. 19)</b>	<b>1.797.950</b>	<b>-1.087.010</b>	<b>6.467.739</b>	<b>-298.153</b>	<b>-769.549</b>	<b>-1.563.914</b>
21	56, 57	Finanzerträge	-81.541	-122.593	-302.594	-302.594	-302.594	-302.594
22	77	Zinsen und andere Finanzaufwendungen	255.301	550.393	450.495	700.780	949.453	1.137.174
<b>23</b>		<b>Finanzergebnis (Nr. 21 ./ Nr. 22)</b>	<b>173.760</b>	<b>427.800</b>	<b>147.901</b>	<b>398.186</b>	<b>646.859</b>	<b>834.580</b>
<b>24</b>		<b>Gesamtbetrag der ordentlichen Erträge (Nr. 10 und Nr. 21)</b>	<b>-40.734.227</b>	<b>-47.963.293</b>	<b>-40.864.452</b>	<b>-50.688.135</b>	<b>-52.255.407</b>	<b>-54.284.338</b>
<b>25</b>		<b>Gesamtbetrag der ordentlichen Aufwendungen (Nr. 19 und Nr. 22)</b>	<b>42.705.938</b>	<b>47.304.083</b>	<b>47.480.092</b>	<b>50.788.167</b>	<b>52.132.716</b>	<b>53.555.003</b>
<b>26</b>		<b>Ordentliches Ergebnis (Nr. 24 ./ Nr. 25)</b>	<b>1.971.710</b>	<b>-659.210</b>	<b>6.615.640</b>	<b>100.033</b>	<b>-122.690</b>	<b>-729.335</b>
27	59	Außerordentliche Erträge	-1.491.264	0	0	0	0	-1.213.898
28	79	Außerordentliche Aufwendungen	17.437	0	0	0	0	0
<b>29</b>		<b>Außerordentliches Ergebnis (Nr. 27 ./ Nr. 28)</b>	<b>-1.473.828</b>	<b>0</b>	<b>0</b>	<b>0</b>	<b>0</b>	<b>-1.213.898</b>
<b>30</b>		<b>Jahresergebnis (Nr. 26 und Nr. 29)</b>	<b>497.883</b>	<b>-659.210</b>	<b>6.615.640</b>	<b>100.033</b>	<b>-122.690</b>	<b>-1.943.232</b>
		Nachrichtlich (§2 Abs. 4 GemHVO):	0	0	0	0	0	0
98		Summe der vorgetragenen Jahresfehlbeträge aus dem ordentlichen Ergebnis	0	---	---	---	---	---
98		Summe der vorgetragenen Jahresfehlbeträge aus dem außerordentlichen Ergebnis	0	---	---	---	---	---

# Haushaltsplan 2025

Muster 7 zu § 2

<b>Ergebnishaushalt</b>								
Stadt Babenhausen								
				Haushaltsansatz		Planungsdaten		
Nr.	Konten	Bezeichnung	Ergebnis des Jahresabschlusses 2023	2024	2025	2026	2027	2028
		Summe der vorgetragene Jahresfehlbeträge aus dem ordentlichen und dem außerordentlichen Ergebnis	0	---	---	---	---	---

# Haushaltsplan 2025

Muster 8 zu § 3 Abs. 1 i. V. m. § 47 Abs. 1

<b>Finanzhaushalt</b>								
Stadt Babenhausen								
Nr.	Konten	Bezeichnung	Ergebnis des Jahresabschlusses 2023	Haushaltsansatz		Planungsdaten		
				2024	2025	2026	2027	2028
01	810	Privatrechtliche Leistungsentgelte	764.449	648.928	577.078	577.078	577.078	577.078
02	811	Öffentlich-rechtliche Leistungsentgelte	4.991.206	4.376.853	4.371.853	4.361.853	4.361.853	4.353.253
03	812	Kostenersatzleistungen und -erstattungen	396.599	265.345	255.645	250.645	250.645	234.345
04	814	Einzahlungen aus Steuern und steuerähnlichen Erträgen einschließlich Erträgen aus gesetzlichen Umlagen	22.012.946	28.862.509	25.073.037	32.572.584	33.506.047	34.500.568
05	815	Einzahlungen aus Transferleistungen	721.607	755.921	773.616	796.572	811.817	836.172
06	816	Zuweisungen und Zuschüsse für laufende Zwecke und allgemeine Umlagen	9.167.885	9.723.019	7.468.077	9.723.096	10.267.814	11.275.445
07	817	Zinsen und sonstige Finanzeinzahlungen	-458.911	122.593	302.594	302.594	302.594	302.594
08	813, 828	Sonstige ordentliche Einzahlungen und sonstige außerordentliche Einzahlungen, die sich nicht aus Investitionstätigkeit ergeben	568.174	587.900	516.600	516.600	516.600	516.600
<b>09</b>		<b>Summe der Einzahlungen aus laufender Verwaltungstätigkeit (Nrn. 1 bis 8)</b>	<b>38.163.956</b>	<b>45.343.067</b>	<b>39.338.500</b>	<b>49.101.022</b>	<b>50.594.447</b>	<b>52.596.055</b>
10	830	Personalauszahlungen	-7.559.676	-8.596.394	-9.022.731	-9.371.269	-9.575.707	-9.785.688
11	831	Versorgungsauszahlungen	-970.895	-1.064.634	-1.150.668	-1.285.104	-1.298.170	-1.315.983
12	832	Auszahlungen für Sach- und Dienstleistungen	-7.495.615	-8.745.255	-8.715.317	-8.818.837	-8.759.331	-8.722.161
13	833	Auszahlungen für Transferleistungen	0	0	0	0	0	0
14	834	Auszahlungen für Zuweisungen und Zuschüsse für laufende Zwecke sowie besondere Finanzauszahlungen	-5.155.414	-5.634.524	-6.552.002	-6.454.403	-6.654.102	-6.905.479
15	835	Auszahlungen f. Steuern einschl. Auszahlungen aus gesetzl. Umlageverpflichtungen	-16.492.260	-18.086.533	-19.127.672	-19.291.314	-19.775.804	-20.329.085
16	836	Zinsen und ähnliche Auszahlungen	-245.156	-550.393	-450.495	-700.780	-949.453	-1.137.174
17	837, 848	Sonstige ordentliche Auszahlungen und sonstige außerordentliche Auszahlungen, die sich nicht aus Investitionstätigkeit ergeben	-66.704	-57.428	-61.878	-61.878	-61.690	-61.690
<b>18</b>		<b>Summe der Auszahlungen aus laufender Verwaltungstätigkeit (Nrn. 10 bis 17)</b>	<b>-37.985.720</b>	<b>-42.735.160</b>	<b>-45.080.762</b>	<b>-45.983.584</b>	<b>-47.074.257</b>	<b>-48.257.259</b>
<b>19</b>		<b>Zahlungsmittelüberschuss oder Zahlungsmittelbedarf aus laufender Verwaltungstätigkeit (Saldo aus Nrn. 9 und 18)</b>	<b>178.236</b>	<b>2.607.907</b>	<b>-5.742.262</b>	<b>3.117.438</b>	<b>3.520.190</b>	<b>4.338.796</b>
20	820	Einzahlungen aus Investitionszuweisungen und -zuschüssen sowie aus Investitionsbeiträgen;	693.379	4.102.992	2.855.982	2.809.967	1.561.874	1.115.462
		davon zweckgebundene Einzahlungen für die ordentliche Tilgung von Investitionskrediten	73.462	73.462	73.462	73.462	73.462	73.462
21	822	Einzahlungen aus Abgängen von Vermögensgegenständen des Sachanlagevermögens und des immateriellen Anlagevermögens	1.449.016	1.125.000	0	0	0	1.750.000
22	823	Einzahlungen aus Abgängen von Vermögensgegenständen des Finanzanlagevermögens	21.226	21.238	21.238	21.238	21.238	138
<b>23</b>		<b>Summe der Einzahlungen aus Investitionstätigkeit (Nrn. 20 bis 22)</b>	<b>2.163.621</b>	<b>5.249.230</b>	<b>2.877.220</b>	<b>2.831.205</b>	<b>1.583.112</b>	<b>2.865.600</b>
24	841	Auszahlungen für den Erwerb von Grundstücken und Gebäuden	-555.183	-1.954.118	-1.810.000	-1.415.000	-1.330.000	-530.000
25	842	Auszahlungen für Baumaßnahmen	-2.294.752	-11.174.000	-10.595.100	-9.263.750	-7.397.500	-6.978.750
26	840, 843	Auszahlungen für Investitionen in das sonstige Sachanlagevermögen und immaterielle Anlagevermögen	-567.006	-1.115.051	-1.005.280	-1.278.780	-1.626.880	-388.060



# Haushaltsplan 2025

Muster 8 zu § 3 Abs. 1 i. V. m. § 47 Abs. 1

<b>Finanzhaushalt</b>								
Stadt Babenhausen								
Nr.	Konten	Bezeichnung	Ergebnis des Jahresabschlusses 2023	Haushaltsansatz		Planungsdaten		
				2024	2025	2026	2027	2028
27	844	Auszahlungen für Investitionen in das Finanzanlagevermögen	-16.046	-16.000	-16.000	-16.000	-16.000	-16.000
<b>28</b>		<b>Summe der Auszahlungen aus Investitionstätigkeit (Nrn. 24 bis 27)</b>	<b>-3.432.987</b>	<b>-14.259.169</b>	<b>-13.426.380</b>	<b>-11.973.530</b>	<b>-10.370.380</b>	<b>-7.912.810</b>
29		Zahlungsmittelüberschuss oder Zahlungsmittelbedarf aus Investitionstätigkeit (Saldo aus Nrn. 23 und 28)	-1.269.366	-9.009.939	-10.549.160	-9.142.325	-8.787.268	-5.047.210
<b>30</b>		<b>Zahlungsmittelüberschuss oder Zahlungsmittelbedarf (Summe aus Nrn. 19 und 29)</b>	<b>-1.091.130</b>	<b>-6.402.032</b>	<b>-16.291.422</b>	<b>-6.024.887</b>	<b>-5.267.078</b>	<b>-708.414</b>
31	826	Einzahlungen aus der Aufnahme von Krediten und wirtschaftlich vergleichbaren Vorgängen für Investitionen	0	8.900.000	10.600.000	6.600.000	6.700.000	2.200.000
32	846	Auszahlungen für die Tilgung von Krediten und wirtschaftlich vergleichbaren Vorgängen für Investitionen sowie an das Sondervermögen Hessenkasse;	-967.121	-1.158.492	-1.106.425	-1.384.505	-1.676.743	-1.870.978
		davon Auszahlungen für die ordentliche Tilgung von Investitionskrediten	-875.780	-1.067.151	-1.015.084	-1.293.164	-1.585.402	-1.779.637
<b>33</b>		<b>Zahlungsmittelüberschuss oder Zahlungsmittelbedarf aus Finanzierungstätigkeit (Saldo aus Nrn. 31 und 32)</b>	<b>-967.121</b>	<b>7.741.508</b>	<b>9.493.575</b>	<b>5.215.495</b>	<b>5.023.257</b>	<b>329.022</b>
<b>34</b>		<b>Änderung des Zahlungsmittelbestandes zum Ende des Haushaltsjahres (Summe aus Nrn. 30 und 33)</b>	<b>-2.058.251</b>	<b>1.339.476</b>	<b>-6.797.847</b>	<b>-809.392</b>	<b>-243.821</b>	<b>-379.392</b>
35		Haushaltsunwirksame Einzahlungen (u.a. fremde Finanzmittel, Rückzahlung von angelegten Kassenmitteln, Aufnahme von Liquiditätskrediten)	237.154	---	---	---	---	---
36		Haushaltsunwirksame Auszahlungen (u.a. fremde Finanzmittel, Anlegung von Kassenmitteln, Rückzahlung von Liquiditätskrediten)	-184.558	---	---	---	---	---
<b>37</b>		<b>Zahlungsmittelüberschuss/ Zahlungsmittelbedarf aus haushaltsunwirksamen Zahlungsvorgängen (Saldo aus Nrn. 35 und Nr. 36)</b>	<b>52.596</b>	<b>---</b>	<b>---</b>	<b>---</b>	<b>---</b>	<b>---</b>
38		Gepl. Anfangsbestand/ Bestand an Zahlungsmitteln zu Beginn d. Haushaltsjahres	9.665.186	7.659.531	10.784.181	3.986.334	3.176.941	2.933.121
39		Geplante Veränderung des Bestandes/ Veränderung des Bestandes an Zahlungsmitteln (Nr. 34 und 37)	-2.005.655	1.339.476	-6.797.847	-809.392	-243.821	-379.392
<b>40</b>		<b>Geplanter Endbestand an Zahlungsmitteln/ Bestand an Zahlungsmitteln am Ende des Haushaltsjahres (Summe aus den Summen Nrn. 38 und 39)</b>	<b>7.659.531</b>	<b>8.999.007</b>	<b>3.986.334</b>	<b>3.176.942</b>	<b>2.933.120</b>	<b>2.553.729</b>
		Nachrichtlich (§3 Abs. 3 GemHVO):	0	0	0	0	0	0
		In den Einzahlungen aus Nr. 31 enthaltener Teilbetrag für Umschuldungen	0	0	0	0	0	0
		In den Auszahlungen aus Nr. 32 enthaltener Teilbetrag für Umschuldungen	0	0	0	0	0	0
		Zu Nr. 40: Nach §106 Abs. 1 S. 2 HGO vorzuhaltender Bestand an flüssigen Mitteln ohne Liquiditätskredite	-768.990	---	---	---	---	---

# Produktbereichsplan

## Produktbereichsplan

Produktbereich	Bezeichnung	Ansatz 2025 €	Ansatz 2024 €
01	Innere Verwaltung	5.152.868	4.239.578
02	Sicherheit und Ordnung	1.950.649	1.933.354
03	Schulträgeraufgaben	0	0
04	Kultur und Wissenschaft	149.347	158.492
05	Soziale Leistungen	188.368	173.001
06	Kinder-, Jugend- und Familienhilfe	7.978.278	7.705.160
07	Gesundheitsdienste	0	0
08	Sportförderung	652.844	878.216
09	Räumliche Planung-und Entwicklung, Geoinformation	279.210	438.118
10	Bauen und Wohnen	784.016	901.696
11	Ver- und Entsorgung	452.131	-681.922
12	Verkehrsflächen und -anlagen, ÖPNV	2.473.696	2.454.055
13	Natur- und Landschaftspflege	911.127	763.296
14	Umweltschutz	0	0
15	Wirtschaft und Tourismus	448.798	462.992
16	Allgemeine Finanzwirtschaft	-14.805.692	-20.085.246
	<b>Gesamtsumme Produktbereiche</b>	<b>6.615.640</b>	<b>-659.210</b>

**Wichtiger Hinweis:**

Die Produktbereichsordnung nach Definition des statistischen Landesamtes ist nicht identisch mit der Budget- und Organisationsstruktur der Stadt Babenhausen

# **Ergebnishaushalt**

**Budget 01 bis Budget 16  
mit Sachkonten**

## Haushaltsplan 2025

### Teilergebnishaushalt Budget B 01 Zentrale Verwaltung

Stadt Babenhausen

		Haushaltsansatz			Ergebnis des Jahresabschlusses 2023
Nr.	Konten	Bezeichnung	2025	2024	
		<b>Ordentliche Erträge</b>			
01	50	Privatrechtliche Leistungsentgelte			720
02	51	Öffentlich-rechtliche Leistungsentgelte	-1.650	-1.650	-2.048
03	548-549	Kostensersatzleistungen und -erstattungen	-12.450	-23.150	-12.479
04	52	Bestandsveränderungen und aktivierte Eigenleistungen			-1.064
05	55	Steuern und steuerähnliche Erträge einschl. Erträge aus gesetzlichen Umlagen			
06	547	Erträge aus Transferleistungen	-8.400		-2.804
07	540-543	Erträge aus Zuweisungen und Zuschüssen für lfd. Zwecke und allgemeine Umlagen			
08	546	Erträge aus der Auflösung von Sonderposten aus Investitionszuweisungen, -zuschüssen und Investitionsbeiträgen	-1.405	-1.405	-1.684
09	53	Sonstige ordentliche Erträge	-1.000	-44.791	-28.353
<b>10</b>		<b>Summe der ordentlichen Erträge (Nr. 1 bis 9)</b>	<b>-24.905</b>	<b>-70.996</b>	<b>-47.713</b>
		<b>Ordentliche Aufwendungen</b>			
11	62, 63, 640-643, 647-649, 65	Personalaufwendungen	1.166.129	1.042.009	833.311
12	644-646	Versorgungsaufwendungen	653.941	605.188	753.570
13	60, 61, 67-69	Aufwendungen für Sach- und Dienstleistungen	604.425	600.275	515.149
14	66	Abschreibungen	10.778	14.989	37.531
15	71	Aufwendungen für Zuweisungen und Zuschüsse sowie besondere Finanzaufwendungen			
16	73	Steueraufwendungen einschl. Aufwendungen aus gesetzlichen Umlageverpflichtungen			
17	72	Transferaufwendungen			
18	70, 74, 76	Sonstige ordentliche Aufwendungen			
<b>19</b>		<b>Summe der ordentlichen Aufwendungen (Nr. 11 bis 18)</b>	<b>2.435.273</b>	<b>2.262.460</b>	<b>2.139.561</b>
<b>20</b>		<b>Verwaltungsergebnis (Nr. 10 ./ Nr. 19)</b>	<b>2.410.368</b>	<b>2.191.464</b>	<b>2.091.848</b>
21	56, 57	Finanzerträge			
22	77	Finanzaufwendungen			
<b>23</b>		<b>Finanzergebnis (Nr. 21 bis Nr. 22)</b>			
<b>24</b>		<b>Ordentliches Ergebnis (Verwaltungsergebnis und Finanzergebnis Nr. 20 und Nr. 23)</b>	<b>2.410.368</b>	<b>2.191.464</b>	<b>2.091.848</b>
25	59	Außerordentliche Erträge			-829
26	79	Außerordentliche Aufwendungen			224
<b>27</b>		<b>Außerordentliches Ergebnis (Nr. 25 ./ Nr. 26)</b>			<b>-605</b>
<b>28</b>		<b>Jahresergebnis vor Internen Leistungsbeziehungen (ordentliches Ergebnis und außerordentliches Ergebnis Nr. 24 und Nr. 27)</b>	<b>2.410.368</b>	<b>2.191.464</b>	<b>2.091.243</b>
29		Erlöse der internen Leistungsbeziehungen	-1.758.375	-1.654.355	-1.972.492
30		Kosten der internen Leistungsbeziehungen	524.000	504.830	513.947
<b>31</b>		<b>Ergebnis der internen Leistungsbeziehungen</b>	<b>-1.234.375</b>	<b>-1.149.525</b>	<b>-1.458.544</b>
<b>32</b>		<b>Jahresergebnis nach Internen Leistungsbeziehungen</b>	<b>1.175.993</b>	<b>1.041.939</b>	<b>632.699</b>

## Haushaltsplan 2025

Teilfinanzhaushalt Budget B 01 Zentrale Verwaltung							
Stadt Babenhausen							
		Haushaltsansatz			Investitions- und Investitionsförderungsmaßnahmen		
Nr.	Bezeichnung	2025	Verpflichtungs-ermächtigungen	2024	Ergebnis des Jahresabschlusses 2023	Gesamtauszahlungsbedarf	davon bisher bereitgestellt
	<b>Einzahlungen aus Investitionstätigkeit</b>						
20	+ Einz. aus Investitionszuweis. und -zuschüssen sowie aus Investitionsbeiträgen						
21	+ Einz. aus Abgängen von Vermögensgegenständen des Sachanlagevermögens und des immateriellen Anlagevermögens						
22	+ Einz. aus Abgängen von Vermögensgegenständen des Finanzanlagevermögens						
	<b>Einzahlungen aus Finanzierungstätigkeit</b>						
31	+ Einz. aus der Aufnahme v. Krediten und wirtschaftlich vergleichbaren Vorgängen für Investitionen						
	<b>Summe</b>						
	<b>Auszahlungen aus Investitionstätigkeit</b>						
24	- Ausz. für den Erwerb von Grundstücken und Gebäuden					-294.118	-294.118
25	- Ausz. für Baumaßnahmen						
26	- Ausz. für Investitionen in das sonstige Sachanlagevermögen und immaterielle Anlagevermögen davon: Ausz. aus gewährten Investitionszuweisungen und -zuschüssen	-73.500		-136.401	-29.393	-955.701	-879.201
27	- Ausz. für Investitionen in das Finanzanlagevermögen	-16.000		-16.000	-16.046	-248.600	-200.600
	<b>Auszahlungen aus Finanzierungstätigkeit</b>						
32	- Ausz. für die Tilgung von Krediten und wirtschaftlich vergleichbaren Vorgängen für Investitionen						
	<b>Summe</b>	<b>-89.500</b>		<b>-152.401</b>	<b>-45.439</b>	<b>-1.498.419</b>	<b>-1.373.919</b>
	<b>Saldo (Einzahlungen ./ Auszahlungen)</b>	<b>-89.500</b>		<b>-152.401</b>	<b>-45.439</b>	<b>-1.498.419</b>	<b>-1.373.919</b>

## Haushaltsplan 2025

Teilergebnishaushalt mit Sachkonten Budget B 01 Zentrale Verwaltung					
Stadt Babenhausen					
Nr.	Konten	Bezeichnung	Haushaltsansatz		Ergebnis des Jahresabschlusses 2023
			2025	2024	
01	50	1 Privatrechtliche Leistungsentgelte			720
5003999		Ermäßigung aus Vermietung, etc.			720
02	51	2 Öffentlich-rechtliche Leistungsentgelte	-1.650	-1.650	-2.048
5101000		öffentlich rechtliche Verwaltungsgebühren	-1.650	-1.650	-2.048
03	548-549	3 Kostenersatzleistungen und -erstattungen	-12.450	-23.150	-12.479
5485000		Kostenerstattungen von verb Unternehmen,SV u. Bet.	-12.450	-23.150	-12.479
04	52	4 Bestandsveränderungen und aktivierte Eigenleistungen			-1.064
06	547	6 Erträge aus Transferleistungen	-8.400		-2.804
5471300		Leistungen v Sozialleistungsträgern(Leist Dritter)	-8.400		-2.794
08	546	8 Erträge a.Auflösung v.SoPos aus Investitionszuweisungen,-zuschüssen u.-beiträge	-1.405	-1.405	-1.684
5460100		Erträge Auflös SOPO Invest vom öffentl Bereich	-1.403	-1.403	-1.658
5461000		Erträge Auflös SOPO Invest nicht öffentl Bereich	-2	-2	-25
09	53	9 Sonstige ordentliche Erträge	-1.000	-44.791	-28.353
5380000		Erträge Herabsetz/Auflös Rückst		-43.891	-27.181
5392000		Eigenbeteiligung Wahlleistungen §6aHBeihVO- Beamte	-1.000	-900	-1.172
<b>10</b>		<b>10 Summe der ordentlichen Erträge (Nr. 1 - 9)</b>	<b>-24.905</b>	<b>-70.996</b>	<b>-47.712</b>
11	62, 63, 640-643, 647-649, 65	11 Personalaufwendungen	1.166.129	1.042.009	833.311
6201000		Entgelt Beschäftigte	685.740	579.847	434.646
6201032		Leistungsentgelt Beschäftigte (ab 2012) LOGA!	2.900	2.800	9.146
6229000		sonstige Entgelte für andere Zeiten			11.976
6261000		Ausbildungsentgelte f. gewerb. Azubis	40.000	38.600	36.120
6301000		Dienst-, Amtsbezüge einschl. tarifl. Zulagen	245.900	229.360	198.032
6311000		Leistungsentgelt Beamte	820	800	1.058
6401000		AG-Anteil zur Sozialvers. Entgeltbereich	136.269	116.102	101.036
6490100		Beihilfen Bezügebereich (Beamte)	1.500	5.500	4.113
6501000		Aufwendungen für Personaleinstellungen	30.000	44.000	27.021
6513000		Aufw. f. übernommene Fahrtk. von Bediensteten	1.000		365
6550000		Aufwendungen für Dienstjubiläen	500	500	475
6560000		Aufw. für Belegschaftsveranstaltungen	2.500	2.500	2.113
6590000		übrige sonstige Personalaufwendungen	19.000	22.000	14.725
12	644-646	12 Versorgungsaufwendungen	653.941	605.188	753.570
6441000		Beihilfen an Versorgungsempfänger (Rente+Pension)	2.500	24.500	20.812
6450100		Aufw. an Versorgungskassen Beamte(VK;aktiv+passiv)	534.297	472.000	469.990
6451000		Auf. an Verso. kassen f tarifl. Beschäftigte (ZVK)	57.144	48.688	37.295
6460100		Zuführung zu Pensionsrückstellungen	50.000	50.000	214.180
6461000		Zuführung zu Beihilferückstellungen	10.000	10.000	11.294
13	60, 61, 67-69	13 Aufwendungen für Sach- und Dienstleistungen	604.425	600.275	515.149
6010100		Aufw. für Büromat. u. Drucks. d. Verw. u. ähnl. Ei	21.550	21.650	21.464
6063000		Materialaufw. für Einrichtungen und Ausstattungen	150	300	53
6069000		sonstiger Aufw. für Reparatur u. Instandhaltung	150	200	67
6070000		Aufw. für Berufskleidung, Arbeitsschutzmittel	1.300	1.500	1.006
6081000		Reinigungsmaterial			26
6081010		Reinigungsmaterial ILV (0103001)	16.500	15.000	15.791
6082000		weiterer sonstiger Materialaufwand			26
6089000		übriger sonstiger Materialaufwand	300	500	330
6131001		Sitzungsgelder	23.000	25.000	21.415
6131002		Sitzungsgelder/Lohnsteuer	100		90
6131003		Sitzungsgelder/Ki.Steuer ev.			3

## Haushaltsplan 2025

### Teilergebnishaushalt mit Sachkonten Budget B 01 Zentrale Verwaltung

Stadt Babenhausen

			Haushaltsansatz		
Nr.	Konten	Bezeichnung	2025	2024	Ergebnis des Jahresabschlusses 2023
6131004		Sitzungsgelder/Ki.Steuer kath.			3
6139000		Sonstige weitere Fremdleistungen	700	800	1.764
6163000		Instandh. von Einrichtungen und Ausstattungen	3.650	1.050	3.569
6166000		Wartungskosten	5.000	5.000	3.687
6171000		Aufwendungen für Fremdensorgung	300	500	137
6179000		And. sonstige Aufwendungen für bezogene Leistungen	5.350	5.050	3.874
6179003		EDV-Betreuung und Verarbeitung (u.a. DL, mtl. Ber)	229.560	155.100	124.147
6179004		Sach-und Betriebskosten EDV (u.a. Hardware)	2.500	4.000	1.668
6700100		Mieten			23
6712000		Leasing Geräte	22.850	23.050	20.231
6771000		Aufw. für Sachverst., Rechtsanwälte u. Gerichtskos	7.000	7.000	4.561
6773000		Aufw. für betriebswirtsch. Beratungen u. ähnl.	500	500	
6774000		Aufw. für Rechnungs- und Kassenprüfung			238
6779000		Aufw. für andere Beratungsleistungen		5.000	
6780000		Aufw. f. ehrenamtl. Mandatsträger, Fraktionsmittel	51.400	58.600	46.661
6810000		Aufw. für Zeitungen u Fachlit. d. Verw. u ähnl. Ei	6.250	5.190	6.182
6820000		Porto und Versandkosten	18.000	18.000	14.912
6832000		Telefonkosten	7.225	8.385	6.745
6840000		amtliche Bekanntmachungen	10.700	12.100	7.291
6850000		Reisekosten	2.400	2.400	1.658
6860101		Verfügungsmittel Stadtverordneten	1.500	1.000	1.232
6860102		Verfügungsmittel Bürgermeister	2.550	2.550	1.791
6861000		Aufw. für Öffentlichkeitsarbeit	1.000	1.000	162
6861004		Wirtschaftsförderung			4.360
6861005		Stadtmarketing	500	500	
6862000		Aufw. für Gästebewirtung (Repräsentation)	8.950	3.950	1.797
6869000		sonst. Aufwendungen für Repräsentation	4.350	4.850	3.997
6880000		Aufw. für Fort- und Weiterbildung	28.650	21.550	11.558
6909000		Beiträge für sonstige Versicherungen	170.800	150.800	148.388
6910000		Beitr. Wirtschaftsverb. & Berufsvertr, sonst. Vere	40.850	37.850	34.134
6993000		übrige sonstige betriebliche Aufwendungen	350	350	111
6993012		Pauschale Kürzungen gem. OD v. HMdIS v. 11.11.2024	-91.510		
14	66	14 Abschreibungen	10.778	14.989	37.531
6611000		Abschr. auf Konzessionen u. a. Schutzrechte	1.000	2.181	5.210
6630000		Abschr. auf techn. Anlagen u. Maschinen	1.582	1.582	1.582
6642000		Abschr. auf Betriebsausstattung	480	502	748
6645000		Abschr. auf Geschäftsausstattung	6.262	7.314	22.338
6650000		Abschreibung geringwertige Wirtschaftsgüter (GWG)	1.455	3.410	7.654
<b>19</b>		<b>19 Summe der ordentlichen Aufwendungen (Nr. 11 -18)</b>	<b>2.435.273</b>	<b>2.262.461</b>	<b>2.139.561</b>
<b>20</b>		<b>20 Verwaltungsergebnis (Nr. 10 ./, Nr. 19)</b>	<b>2.410.368</b>	<b>2.191.465</b>	<b>2.091.849</b>
<b>24</b>		<b>24 Ordentliches Ergebnis (Verwaltungsergebnis und Finanzergebnis Nr. 20 + 23)</b>	<b>2.410.368</b>	<b>2.191.465</b>	<b>2.091.849</b>
25	59	25 Außerordentliche Erträge			-829
5989000		sonstige periodenfremde Erträge			-829
26	79	26 Außerordentliche Aufwendungen			224
7970000		periodenfremde Aufwendungen			224
<b>27</b>		<b>27 Außerordentliches Ergebnis (Nr. 25 ./,Nr. 26)</b>			<b>-605</b>
<b>28</b>		<b>28 Jahresergebnis vor Internen Leistungsbeziehungen (Nr. 24 und Nr. 27)</b>	<b>2.410.368</b>	<b>2.191.465</b>	<b>2.091.244</b>
29		29 Erlöse der internen Leistungsbeziehungen	-1.758.375	-1.654.355	-1.972.492
30		30 Kosten der internen Leistungsbeziehungen	524.000	504.830	513.947
<b>31</b>		<b>31 Ergebnis der Internen Leistungsbeziehungen</b>	<b>-1.234.375</b>	<b>-1.149.525</b>	<b>-1.458.545</b>



## Haushaltsplan 2025

<b>Teilergebnishaushalt mit Sachkonten Budget B 01 Zentrale Verwaltung</b>					
Stadt Babenhausen					
		Haushaltsansatz			
Nr.	Konten	Bezeichnung	2025	2024	Ergebnis des Jahresabschlusses 2023
<b>32</b>		<b>32 Jahresergebnis nach Internen Leistungsbeziehungen</b>	<b>1.175.993</b>	<b>1.041.940</b>	<b>632.699</b>

## Haushaltsplan 2025

Teilergebnishaushalt Budget B 02 Finanzen					
Stadt Babenhausen					
Nr.	Konten	Bezeichnung	Haushaltsansatz		Ergebnis des Jahresabschlusses 2023
			2025	2024	
		<b>Ordentliche Erträge</b>			
01	50	Privatrechtliche Leistungsentgelte			
02	51	Öffentlich-rechtliche Leistungsentgelte			-256
03	548-549	Kostensersatzleistungen und -erstattungen			-309
04	52	Bestandsveränderungen und aktivierte Eigenleistungen			
05	55	Steuern und steuerähnliche Erträge einschl. Erträge aus gesetzlichen Umlagen			
06	547	Erträge aus Transferleistungen			
07	540-543	Erträge aus Zuweisungen und Zuschüssen für lfd. Zwecke und allgemeine Umlagen			
08	546	Erträge aus der Auflösung von Sonderposten aus Investitionszuweisungen, -zuschüssen und Investitionsbeiträgen			
09	53	Sonstige ordentliche Erträge		-45.842	-34.666
<b>10</b>		<b>Summe der ordentlichen Erträge (Nr. 1 bis 9)</b>		<b>-45.842</b>	<b>-35.232</b>
		<b>Ordentliche Aufwendungen</b>			
11	62, 63, 640-643, 647-649, 65	Personalaufwendungen	900.552	823.378	761.549
12	644-646	Versorgungsaufwendungen	69.767	58.689	56.602
13	60, 61, 67-69	Aufwendungen für Sach- und Dienstleistungen	164.647	170.412	128.609
14	66	Abschreibungen	231	231	2.588
15	71	Aufwendungen für Zuweisungen und Zuschüsse sowie besondere Finanzaufwendungen			
16	73	Steueraufwendungen einschl. Aufwendungen aus gesetzlichen Umlageverpflichtungen			
17	72	Transferaufwendungen			
18	70, 74, 76	Sonstige ordentliche Aufwendungen			
<b>19</b>		<b>Summe der ordentlichen Aufwendungen (Nr. 11 bis 18)</b>	<b>1.135.197</b>	<b>1.052.710</b>	<b>949.347</b>
<b>20</b>		<b>Verwaltungsergebnis (Nr. 10 ./ Nr. 19)</b>	<b>1.135.197</b>	<b>1.006.868</b>	<b>914.115</b>
21	56, 57	Finanzerträge	-20.500	-20.500	-34.550
22	77	Finanzaufwendungen			
<b>23</b>		<b>Finanzergebnis (Nr. 21 bis Nr. 22)</b>	<b>-20.500</b>	<b>-20.500</b>	<b>-34.550</b>
<b>24</b>		<b>Ordentliches Ergebnis (Verwaltungsergebnis und Finanzergebnis Nr. 20 und Nr. 23)</b>	<b>1.114.697</b>	<b>986.368</b>	<b>879.565</b>
25	59	Außerordentliche Erträge			-1.253
26	79	Außerordentliche Aufwendungen			4
<b>27</b>		<b>Außerordentliches Ergebnis (Nr. 25 ./ Nr. 26)</b>			<b>-1.248</b>
<b>28</b>		<b>Jahresergebnis vor internen Leistungsbeziehungen (ordentliches Ergebnis und außerordentliches Ergebnis Nr. 24 und Nr. 27)</b>	<b>1.114.697</b>	<b>986.368</b>	<b>878.317</b>
29		Erlöse der internen Leistungsbeziehungen	-755.660	-849.960	-719.317
30		Kosten der internen Leistungsbeziehungen	176.000	168.100	175.905
<b>31</b>		<b>Ergebnis der internen Leistungsbeziehungen</b>	<b>-579.660</b>	<b>-681.860</b>	<b>-543.413</b>
<b>32</b>		<b>Jahresergebnis nach internen Leistungsbeziehungen</b>	<b>535.037</b>	<b>304.508</b>	<b>334.904</b>

## Haushaltsplan 2025

<b>Teilfinanzhaushalt Budget B 02 Finanzen</b>							
Stadt Babenhausen							
		Haushaltsansatz			Investitions- und Investitionsförderungsmaßnahmen		
Nr.	Bezeichnung	2025	Verpflichtungs-ermächtigungen	2024	Ergebnis des Jahresabschlusses 2023	Gesamtauszahlungsbedarf	davon bisher bereitgestellt
	<b>Einzahlungen aus Investitionstätigkeit</b>						
20	+ Einz. aus Investitionszuweis. und -zuschüssen sowie aus Investitionsbeiträgen						
21	+ Einz. aus Abgängen von Vermögensgegenständen des Sachanlagevermögens und des immateriellen Anlagevermögens						
22	+ Einz. aus Abgängen von Vermögensgegenständen des Finanzanlagevermögens						
	<b>Einzahlungen aus Finanzierungstätigkeit</b>						
31	+ Einz. aus der Aufnahme v. Krediten und wirtschaftlich vergleichbaren Vorgängen für Investitionen						
	<b>Summe</b>						
	<b>Auszahlungen aus Investitionstätigkeit</b>						
24	- Ausz. für den Erwerb von Grundstücken und Gebäuden						
25	- Ausz. für Baumaßnahmen						
26	- Ausz. für Investitionen in das sonstige Sachanlagevermögen und immaterielle Anlagevermögen davon: Ausz. aus gewährten Investitionszuweisungen und -zuschüssen	-1.250		-1.250		-28.000	-24.250
27	- Ausz. für Investitionen in das Finanzanlagevermögen						
	<b>Auszahlungen aus Finanzierungstätigkeit</b>						
32	- Ausz. für die Tilgung von Krediten und wirtschaftlich vergleichbaren Vorgängen für Investitionen						
	<b>Summe</b>	<b>-1.250</b>		<b>-1.250</b>		<b>-28.000</b>	<b>-24.250</b>
	<b>Saldo (Einzahlungen ./ Auszahlungen)</b>	<b>-1.250</b>		<b>-1.250</b>		<b>-28.000</b>	<b>-24.250</b>

## Haushaltsplan 2025

Teilergebnishaushalt mit Sachkonten Budget B 02 Finanzen					
Stadt Babenhausen					
Nr.	Konten	Bezeichnung	Haushaltsansatz		Ergebnis des Jahresabschlusses 2023
			2025	2024	
02	51	2 Öffentlich-rechtliche Leistungsentgelte			-256
5101000		öffentlich rechtliche Verwaltungsgebühren			-256
03	548-549	3 Kostenersatzleistungen und -erstattungen			-309
5488000		Kostenerstattungen von übrigen Bereichen			-309
09	53	9 Sonstige ordentliche Erträge		-45.842	-34.666
5380000		Erträge Herabsetz/Auflös Rückst		-45.842	-34.212
5392000		Eigenbeteiligung Wahlleistungen §6aHBeihVO- Beamte			-454
<b>10</b>		<b>10 Summe der ordentlichen Erträge (Nr. 1 - 9)</b>		<b>-45.842</b>	<b>-35.231</b>
11	62, 63, 640-643, 647-649, 65	11 Personalaufwendungen	900.552	823.378	761.549
6201000		Entgelt Beschäftigte	765.206	632.274	567.461
6201032		Leistungsentgelt Beschäftigte (ab 2012) LOGA!			9.151
6229000		sonstige Entgelte für andere Zeiten			3.896
6290000		Pauschale Kürzungen gem. OD v. HMdIS v. 11.11.2024	-21.715		
6301000		Dienst-, Amtsbezüge einschl. tarifl. Zulagen		60.460	56.919
6311000		Leistungsentgelt Beamte			767
6401000		AG-Anteil zur Sozialvers. Entgeltbereich	152.061	125.644	119.499
6490100		Beihilfen Bezügebereich (Beamte)	5.000	5.000	2.680
6550000		Aufwendungen für Dienstjubiläen			350
12	644-646	12 Versorgungsaufwendungen	69.767	58.689	56.602
6441000		Beihilfen an Versorgungsempfänger (Rente+Pension)	6.000	6.000	9.371
6451000		Auf. an Verso. kassen f tarifl. Beschäftigte (ZVK)	63.767	52.689	47.231
13	60, 61, 67-69	13 Aufwendungen für Sach- und Dienstleistungen	164.647	170.412	128.609
6010100		Aufw. für Büromat. u. Drucks. d. Verw. u. ähnl. Ei	600	600	331
6069000		sonstiger Aufw. für Reparatur u. Instandhaltung	200	200	
6081010		Reinigungsmaterial ILV (0103001)			
6089000		übriger sonstiger Materialaufwand	200	200	
6163000		Instandh. von Einrichtungen und Ausstattungen	50	50	
6179000		And. sonstige Aufwendungen für bezogene Leistungen	500	500	680
6179003		EDV-Betreuung und Verarbeitung (u.a. DL, mtl. Ber)	84.500	84.500	82.116
6179004		Sach- und Betriebskosten EDV (u.a. Hardware)	300	200	267
6712000		Leasing Geräte	1.170	1.170	503
6750000		Bankspesen / Kosten d. Geldverkehrs u.d. Kapitalbe	10.000	15.000	7.420
6771000		Aufw. für Sachverst., Rechtsanwälte u. Gerichtskos	2.300	2.300	1.076
6772000		Aufw. für Steuerberatung & Wirtschaftsprüfung	13.600	13.600	7.000
6773000		Aufw. für betriebswirtsch. Beratungen u. ähnl.	10.000	10.000	
6774000		Aufw. für Rechnungs- und Kassenprüfung	35.000	35.000	25.000
6810000		Aufw. für Zeitungen u Fachlit. d. Verw. u ähnl. Ei	1.200	1.200	903
6832000		Telefonkosten	400	400	433
6850000		Reisekosten	100	100	78
6880000		Aufw. für Fort- und Weiterbildung	4.377	5.242	2.722
6910000		Beitr. Wirtschaftsverb. & Berufsvertr, sonst. Vere	100	100	80
6993000		übrige sonstige betriebliche Aufwendungen	50	50	
14	66	14 Abschreibungen	231	231	2.588
6611000		Abschr. auf Konzessionen u. a. Schutzrechte			1.071
6645000		Abschr. auf Geschäftsausstattung	231	231	231
6671000		Abschreibung auf Ford. Wg. Uneinbringlichkeit			1.286
<b>19</b>		<b>19 Summe der ordentlichen Aufwendungen (Nr. 11 -18)</b>	<b>1.135.197</b>	<b>1.052.710</b>	<b>949.348</b>
<b>20</b>		<b>20 Verwaltungsergebnis (Nr. 10 ./ Nr. 19)</b>	<b>1.135.197</b>	<b>1.006.868</b>	<b>914.117</b>

## Haushaltsplan 2025

Teilergebnishaushalt mit Sachkonten Budget B 02 Finanzen					
Stadt Babenhausen					
Nr.	Konten	Bezeichnung	Haushaltsansatz		Ergebnis des Jahresabschlusses 2023
			2025	2024	
21	56, 57	21 Finanzerträge	-20.500	-20.500	-34.550
5761000		Säumniszuschläge (öffentlich rechtl.)	-10.000	-10.000	-17.995
5761100		Säumniszuschläge (privatrechtl.)			-305
5762000		Mahngebühren öff.-rechtl.	-7.000	-7.000	-10.425
5763000		Verzinsung von Steuernachforderungen u. -erstatt.	-3.000	-3.000	-5.316
5790900		Übrige sonstige Zinsen und ähnl. Erträge	-500	-500	-509
<b>23</b>		<b>23 Finanzergebnis (Nr. 21 - Nr. 22)</b>	<b>-20.500</b>	<b>-20.500</b>	<b>-34.550</b>
<b>24</b>		<b>24 Ordentliches Ergebnis (Verwaltungsergebnis und Finanzergebnis Nr. 20 + 23)</b>	<b>1.114.697</b>	<b>986.368</b>	<b>879.567</b>
25	59	25 Außerordentliche Erträge			-1.253
5990900		sonstige außerordentliche Erträge			-1.253
26	79	26 Außerordentliche Aufwendungen			4
7990100		Ausbuchung Kleinbeträge			4
<b>27</b>		<b>27 Außerordentliches Ergebnis (Nr. 25 ./Nr. 26)</b>			<b>-1.248</b>
<b>28</b>		<b>28 Jahresergebnis vor internen Leistungsbeziehungen (Nr. 24 und Nr. 27)</b>	<b>1.114.697</b>	<b>986.368</b>	<b>878.319</b>
29		29 Erlöse der internen Leistungsbeziehungen	-755.660	-849.960	-719.317
30		30 Kosten der internen Leistungsbeziehungen	176.000	168.100	175.905
<b>31</b>		<b>31 Ergebnis der internen Leistungsbeziehungen</b>	<b>-579.660</b>	<b>-681.860</b>	<b>-543.412</b>
<b>32</b>		<b>32 Jahresergebnis nach internen Leistungsbeziehungen</b>	<b>535.037</b>	<b>304.508</b>	<b>334.907</b>

## Haushaltsplan 2025

<b>Teilergebnishaushalt Budget B 03 Forstwirtschaft</b>					
Stadt Babenhausen					
Nr.	Konten	Bezeichnung	Haushaltsansatz		Ergebnis des Jahresabschlusses 2023
			2025	2024	
		<b>Ordentliche Erträge</b>			
01	50	Privatrechtliche Leistungsentgelte	-302.028	-373.478	-469.535
02	51	Öffentlich-rechtliche Leistungsentgelte			
03	548-549	Kostensersatzleistungen und -erstattungen			
04	52	Bestandsveränderungen und aktivierte Eigenleistungen			
05	55	Steuern und steuerähnliche Erträge einschl. Erträge aus gesetzlichen Umlagen			
06	547	Erträge aus Transferleistungen			
07	540-543	Erträge aus Zuweisungen und Zuschüssen für lfd. Zwecke und allgemeine Umlagen	-155.253	-159.153	-131.249
08	546	Erträge aus der Auflösung von Sonderposten aus Investitionszuweisungen, -zuschüssen und Investitionsbeiträgen			
09	53	Sonstige ordentliche Erträge			-1.146
<b>10</b>		<b>Summe der ordentlichen Erträge (Nr. 1 bis 9)</b>	<b>-457.281</b>	<b>-532.631</b>	<b>-601.930</b>
		<b>Ordentliche Aufwendungen</b>			
11	62, 63, 640-643, 647-649, 65	Personalaufwendungen	10.000	10.000	9.717
12	644-646	Versorgungsaufwendungen			
13	60, 61, 67-69	Aufwendungen für Sach- und Dienstleistungen	272.097	287.600	249.900
14	66	Abschreibungen			
15	71	Aufwendungen für Zuweisungen und Zuschüsse sowie besondere Finanzaufwendungen			
16	73	Steueraufwendungen einschl. Aufwendungen aus gesetzlichen Umlageverpflichtungen	24.454	12.261	18.086
17	72	Transferaufwendungen			
18	70, 74, 76	Sonstige ordentliche Aufwendungen	9.300	9.300	9.275
<b>19</b>		<b>Summe der ordentlichen Aufwendungen (Nr. 11 bis 18)</b>	<b>315.850</b>	<b>319.160</b>	<b>286.977</b>
<b>20</b>		<b>Verwaltungsergebnis (Nr. 10 ./ Nr. 19)</b>	<b>-141.431</b>	<b>-213.471</b>	<b>-314.953</b>
21	56, 57	Finanzerträge			
22	77	Finanzaufwendungen			
<b>23</b>		<b>Finanzergebnis (Nr. 21 bis Nr. 22)</b>			
<b>24</b>		<b>Ordentliches Ergebnis (Verwaltungsergebnis und Finanzergebnis Nr. 20 und Nr. 23)</b>	<b>-141.431</b>	<b>-213.471</b>	<b>-314.953</b>
25	59	Außerordentliche Erträge			-3.787
26	79	Außerordentliche Aufwendungen			4.263
<b>27</b>		<b>Außerordentliches Ergebnis (Nr. 25 ./ Nr. 26)</b>			<b>476</b>
<b>28</b>		<b>Jahresergebnis vor Internen Leistungsbeziehungen (ordentliches Ergebnis und außerordentliches Ergebnis Nr. 24 und Nr. 27)</b>	<b>-141.431</b>	<b>-213.471</b>	<b>-314.477</b>
29		Erlöse der internen Leistungsbeziehungen			
30		Kosten der internen Leistungsbeziehungen	6.500	38.000	19.554
<b>31</b>		<b>Ergebnis der internen Leistungsbeziehungen</b>	<b>6.500</b>	<b>38.000</b>	<b>19.554</b>
<b>32</b>		<b>Jahresergebnis nach Internen Leistungsbeziehungen</b>	<b>-134.931</b>	<b>-175.471</b>	<b>-294.923</b>

## Haushaltsplan 2025

<b>Teilfinanzhaushalt Budget B 03 Forstwirtschaft</b>							
Stadt Babenhausen							
		Haushaltsansatz			Investitions- und Investitionsförderungsmaßnahmen		
Nr.	Bezeichnung	2025	Verpflichtungs-ermächtigungen	2024	Ergebnis des Jahres- abschlusses 2023	Gesamt- auszahlungs- bedarf	davon bisher bereitgestellt
	<b>Einzahlungen aus Investitionstätigkeit</b>						
20	+ Einz. aus Investitionszuweis. und -zuschüssen sowie aus Investitionsbeiträgen						
21	+ Einz. aus Abgängen von Vermögensgegenständen des Sachanlagevermögens und des immateriellen Anlagevermögens				9.545		
22	+ Einz. aus Abgängen von Vermögensgegenständen des Finanzanlagevermögens						
	<b>Einzahlungen aus Finanzierungstätigkeit</b>						
31	+ Einz. aus der Aufnahme v. Krediten und wirtschaftlich vergleichbaren Vorgängen für Investitionen						
	<b>Summe</b>				<b>9.545</b>		
	<b>Auszahlungen aus Investitionstätigkeit</b>						
24	- Ausz. für den Erwerb von Grundstücken und Gebäuden				-2.413		
25	- Ausz. für Baumaßnahmen						
26	- Ausz. für Investitionen in das sonstige Sachanlagevermögen und immaterielle Anlagevermögen davon: Ausz. aus gewährten Investitionszuweisungen und -zuschüssen						
27	- Ausz. für Investitionen in das Finanzanlagevermögen						
	<b>Auszahlungen aus Finanzierungstätigkeit</b>						
32	- Ausz. für die Tilgung von Krediten und wirtschaftlich vergleichbaren Vorgängen für Investitionen						
	<b>Summe</b>				<b>-2.413</b>		
	<b>Saldo (Einzahlungen ./ Auszahlungen)</b>				<b>7.132</b>		

## Haushaltsplan 2025

Teilergebnishaushalt mit Sachkonten Budget B 03 Forstwirtschaft					
Stadt Babenhausen					
Nr.	Konten	Bezeichnung	Haushaltsansatz		Ergebnis des Jahresabschlusses 2023
			2025	2024	
01	50	1 Privatrechtliche Leistungsentgelte	-302.028	-373.478	-469.535
5003999		Ermäßigung aus Vermietung, etc.			60
5004000		Umsatzerlöse aus Überlassung von Rechten			-50
5090005		UE Holzverkäufe	-302.028	-373.478	-469.545
07	540-543	7 Erträge aus Zuweisungen u.Zuschüssen für lfd.Zwecke u.allgemeine Umlagen	-155.253	-159.153	-131.249
5410300		Sonstige Zuweisungen des Landes			-420
5420100		Zuweisungen für lfd Zwecke vom Bund	-149.253	-149.253	-99.502
5421000		Zuweisungen für lfd Zwecke vom Land	-6.000	-9.900	-31.327
09	53	9 Sonstige ordentliche Erträge			-1.146
5391000		Steuererstattungen			-1.146
<b>10</b>		<b>10 Summe der ordentlichen Erträge (Nr. 1 - 9)</b>	<b>-457.281</b>	<b>-532.631</b>	<b>-601.930</b>
11	62, 63, 640-643, 647-649, 65	11 Personalaufwendungen	10.000	10.000	9.717
6420000		Beiträge z. Berufsgenossenschaft u. Unfallvers.	10.000	10.000	8.176
6519000		sonstige Aufw. f. übernommene Fahrtk. U. ähnl.			1.541
13	60, 61, 67-69	13 Aufwendungen für Sach- und Dienstleistungen	272.097	287.600	249.900
6061000		Materialaufw. für Gebäude u. Außenanlagen	14.440	16.200	866
6081010		Reinigungsmaterial ILV (0103001)			
6089000		übriger sonstiger Materialaufwand			703
6132000		Aufwand für Leiharbeitskräfte			9.874
6139000		Sonstige weitere Fremdleistungen			19.115
6139300		Unternehmereinsatz Forstwirtschaft	143.871	162.522	109.996
6171004		Grünabfälle			39
6179001		Beförderung	108.122	105.997	105.997
6701000		Mieten, Pachten, Erbbauzinsen			48
6862000		Aufw. für Gästebewirtung (Repräsentation)			116
6909000		Beiträge für sonstige Versicherungen	1.200	1.200	1.186
6910000		Beitr. Wirtschaftsverb. & Berufsvertr, sonst. Vere	4.464	1.681	1.662
6993000		übrige sonstige betriebliche Aufwendungen			300
16	73	16 Steueraufwendungen einschl.Aufwendungen aus gesetzl. Umlageverpflichtungen	24.454	12.261	18.086
7355000		Aufw. aus steuerähnl. Umlagen an Zweckv. & dgl.	24.454	12.261	18.086
18	70, 74, 76	18 Sonstige ordentliche Aufwendungen	9.300	9.300	9.275
7020000		Grundsteuer	9.300	9.300	9.275
<b>19</b>		<b>19 Summe der ordentlichen Aufwendungen (Nr. 11 -18)</b>	<b>315.851</b>	<b>319.161</b>	<b>286.978</b>
<b>20</b>		<b>20 Verwaltungsergebnis (Nr. 10 ./ Nr. 19)</b>	<b>-141.430</b>	<b>-213.470</b>	<b>-314.952</b>
<b>24</b>		<b>24 Ordentliches Ergebnis (Verwaltungsergebnis und Finanzergebnis Nr. 20 + 23)</b>	<b>-141.430</b>	<b>-213.470</b>	<b>-314.952</b>
25	59	25 Außerordentliche Erträge			-3.787
5910000		Ertr. aus der Veräuß.von Grundst.,Gebäud.u.Anlagen			-3.787
26	79	26 Außerordentliche Aufwendungen			4.263
7970000		periodenfremde Aufwendungen			4.263
<b>27</b>		<b>27 Außerordentliches Ergebnis (Nr. 25 ./Nr. 26)</b>			<b>476</b>
<b>28</b>		<b>28 Jahresergebnis vor Internen Leistungsbeziehungen (Nr. 24 und Nr. 27)</b>	<b>-141.430</b>	<b>-213.470</b>	<b>-314.476</b>
30		30 Kosten der internen Leistungsbeziehungen	6.500	38.000	19.554
<b>31</b>		<b>31 Ergebnis der internen Leistungsbeziehungen</b>	<b>6.500</b>	<b>38.000</b>	<b>19.554</b>
<b>32</b>		<b>32 Jahresergebnis nach Internen Leistungsbeziehungen</b>	<b>-134.930</b>	<b>-175.470</b>	<b>-294.922</b>



## Haushaltsplan 2025

Teilergebnishaushalt Budget B 04 Sicherheit & Ordnung					
Stadt Babenhausen					
Nr.	Konten	Bezeichnung	Haushaltsansatz		Ergebnis des Jahresabschlusses 2023
			2025	2024	
		<b>Ordentliche Erträge</b>			
01	50	Privatrechtliche Leistungsentgelte	-59.500	-59.500	-60.326
02	51	Öffentlich-rechtliche Leistungsentgelte	-547.300	-627.300	-716.457
03	548-549	Kostensatzleistungen und -erstattungen	-19.000	-18.000	-21.230
04	52	Bestandsveränderungen und aktivierte Eigenleistungen			
05	55	Steuern und steuerähnliche Erträge einschl. Erträge aus gesetzlichen Umlagen			
06	547	Erträge aus Transferleistungen			
07	540-543	Erträge aus Zuweisungen und Zuschüssen für lfd. Zwecke und allgemeine Umlagen			-1.200
08	546	Erträge aus der Auflösung von Sonderposten aus Investitionszuweisungen, -zuschüssen und Investitionsbeiträgen	-40.557	-46.906	-45.930
09	53	Sonstige ordentliche Erträge	-2.100	-62.572	-102.040
<b>10</b>		<b>Summe der ordentlichen Erträge (Nr. 1 bis 9)</b>	<b>-668.457</b>	<b>-814.278</b>	<b>-947.182</b>
		<b>Ordentliche Aufwendungen</b>			
11	62, 63, 640-643, 647-649, 65	Personalaufwendungen	1.118.960	981.848	915.665
12	644-646	Versorgungsaufwendungen	74.629	64.797	56.928
13	60, 61, 67-69	Aufwendungen für Sach- und Dienstleistungen	610.160	807.460	599.595
14	66	Abschreibungen	194.471	234.049	244.053
15	71	Aufwendungen für Zuweisungen und Zuschüsse sowie besondere Finanzaufwendungen	8.800	8.800	12.265
16	73	Steueraufwendungen einschl. Aufwendungen aus gesetzlichen Umlageverpflichtungen			
17	72	Transferaufwendungen			
18	70, 74, 76	Sonstige ordentliche Aufwendungen	378	378	376
<b>19</b>		<b>Summe der ordentlichen Aufwendungen (Nr. 11 bis 18)</b>	<b>2.007.398</b>	<b>2.097.332</b>	<b>1.828.881</b>
<b>20</b>		<b>Verwaltungsergebnis (Nr. 10 ./ Nr. 19)</b>	<b>1.338.941</b>	<b>1.283.054</b>	<b>881.699</b>
21	56, 57	Finanzerträge			
22	77	Finanzaufwendungen			
<b>23</b>		<b>Finanzergebnis (Nr. 21 bis Nr. 22)</b>			
<b>24</b>		<b>Ordentliches Ergebnis (Verwaltungsergebnis und Finanzergebnis Nr. 20 und Nr. 23)</b>	<b>1.338.941</b>	<b>1.283.054</b>	<b>881.699</b>
25	59	Außerordentliche Erträge			-44
26	79	Außerordentliche Aufwendungen			3.159
<b>27</b>		<b>Außerordentliches Ergebnis (Nr. 25 ./ Nr. 26)</b>			<b>3.115</b>
<b>28</b>		<b>Jahresergebnis vor internen Leistungsbeziehungen (ordentliches Ergebnis und außerordentliches Ergebnis Nr. 24 und Nr. 27)</b>	<b>1.338.941</b>	<b>1.283.054</b>	<b>884.814</b>
29		Erlöse der internen Leistungsbeziehungen			
30		Kosten der internen Leistungsbeziehungen	707.200	684.470	706.771
<b>31</b>		<b>Ergebnis der internen Leistungsbeziehungen</b>	<b>707.200</b>	<b>684.470</b>	<b>706.771</b>
<b>32</b>		<b>Jahresergebnis nach internen Leistungsbeziehungen</b>	<b>2.046.141</b>	<b>1.967.524</b>	<b>1.591.585</b>

## Haushaltsplan 2025

<b>Teilfinanzhaushalt Budget B 04 Sicherheit &amp; Ordnung</b>							
Stadt Babenhausen							
		Haushaltsansatz			Investitions- und Investitionsförderungsmaßnahmen		
Nr.	Bezeichnung	2025	Verpflichtungs-ermächtigungen	2024	Ergebnis des Jahresabschlusses 2023	Gesamtauszahlungsbedarf	davon bisher bereitgestellt
	<b>Einzahlungen aus Investitionstätigkeit</b>						
20	+ Einz. aus Investitionszuweis. und -zuschüssen sowie aus Investitionsbeiträgen			32.400	2.443		
21	+ Einz. aus Abgängen von Vermögensgegenständen des Sachanlagevermögens und des immateriellen Anlagevermögens						
22	+ Einz. aus Abgängen von Vermögensgegenständen des Finanzanlagevermögens						
	<b>Einzahlungen aus Finanzierungstätigkeit</b>						
31	+ Einz. aus der Aufnahme v. Krediten und wirtschaftlich vergleichbaren Vorgängen für Investitionen						
	<b>Summe</b>			<b>32.400</b>	<b>2.443</b>		
	<b>Auszahlungen aus Investitionstätigkeit</b>						
24	- Ausz. für den Erwerb von Grundstücken und Gebäuden	-5.000				-20.000	-5.000
25	- Ausz. für Baumaßnahmen					-30.000	-30.000
26	- Ausz. für Investitionen in das sonstige Sachanlagevermögen und immaterielle Anlagevermögen davon: Ausz. aus gewährten Investitionszuweisungen und -zuschüssen	-175.600	-520.000	-401.600	-161.340	-6.994.287	-5.042.987
27	- Ausz. für Investitionen in das Finanzanlagevermögen						
	<b>Auszahlungen aus Finanzierungstätigkeit</b>						
32	- Ausz. für die Tilgung von Krediten und wirtschaftlich vergleichbaren Vorgängen für Investitionen						
	<b>Summe</b>	<b>-180.600</b>	<b>-520.000</b>	<b>-401.600</b>	<b>-161.340</b>	<b>-7.044.287</b>	<b>-5.077.987</b>
	<b>Saldo (Einzahlungen ./ Auszahlungen)</b>	<b>-180.600</b>	<b>-520.000</b>	<b>-369.200</b>	<b>-158.897</b>	<b>-7.044.287</b>	<b>-5.077.987</b>

## Haushaltsplan 2025

### Teilergebnishaushalt mit Sachkonten Budget B 04 Sicherheit & Ordnung

Stadt Babenhausen

			Haushaltsansatz		
Nr.	Konten	Bezeichnung	2025	2024	Ergebnis des Jahresabschlusses 2023
01	50	1 Privatrechtliche Leistungsentgelte	-59.500	-59.500	-60.326
5003002		Mieten Obdachlose	-59.000	-59.000	-57.325
5003999		Ermäßigung aus Vermietung, etc.			70
5004000		Umsatzerlöse aus Überlassung von Rechten			-260
5090000		sonstige Umsatzerlöse	-500	-500	-2.811
02	51	2 Öffentlich-rechtliche Leistungsentgelte	-547.300	-627.300	-716.457
5101000		öffentlich rechtliche Verwaltungsgebühren	-222.000	-177.000	-227.860
5110000		öffentlich rechtliche Benutzungsgebühren	-300	-300	
5150000		Erträge aus Bußgeldern u Verwarnungen	-325.000	-450.000	-488.597
03	548-549	3 Kostenersatzleistungen und -erstattungen	-19.000	-18.000	-21.230
5481000		Kostenerstattungen vom Land	-5.000	-6.000	
5482000		Kostenerstattungen von Gemeinden/GV	-14.000	-12.000	-13.177
5487000		Kostenerstattungen von priv Unternehmen			-2.716
5488000		Kostenerstattungen von übrigen Bereichen			-3.920
5491000		andere Kostenersatzlsg.u.Erstg.(PRIVATRECHTL!)			-1.418
07	540-543	7 Erträge aus Zuweisungen u.Zuschüssen für lfd.Zwecke u.allgemeine Umlagen			-1.200
5422000		Zuweisungen f lfd Zwecke von Gemeinden,GemVerbände			-1.200
08	546	8 Erträge a.Auflösung v.SoPos aus Investitionszuweisungen,-zuschüssen u.-beiträge	-40.557	-46.906	-45.930
5460100		Erträge Auflös SOPO Invest vom öffentl Bereich	-34.539	-39.614	-38.197
5461000		Erträge Auflös SOPO Invest nicht öffentl Bereich	-6.018	-7.292	-7.733
09	53	9 Sonstige ordentliche Erträge	-2.100	-62.572	-102.040
5300102		NK Obdachlose	-2.100	-2.100	-2.040
5380000		Erträge Herabsetz/Auflös Rückst		-60.472	-100.000
<b>10</b>		<b>10 Summe der ordentlichen Erträge (Nr. 1 - 9)</b>	<b>-668.457</b>	<b>-814.278</b>	<b>-947.183</b>
11	62, 63, 640-643, 647-649, 65	11 Personalaufwendungen	1.118.960	981.848	915.665
6201000		Entgelt Beschäftigte	895.557	777.585	680.826
6201032		Leistungsentgelt Beschäftigte (ab 2012) LOGA!			12.079
6229000		sonstige Entgelte für andere Zeiten			5.003
6290000		Pauschale Kürzungen gem. OD v. HMdIS v. 11.11.2024	-9.000		
6301000		Dienst-, Amtsbezüge einschl. tarifl. Zulagen	52.440	47.741	48.449
6311000		Leistungsentgelt Beamte			767
6401000		AG-Anteil zur Sozialvers. Entgeltbereich	177.963	154.522	146.279
6490100		Beihilfen Bezügebereich (Beamte)	2.000	2.000	12.851
6550000		Aufwendungen für Dienstjubiläen			350
6590000		übrige sonstige Personalaufwendungen			7.545
12	644-646	12 Versorgungsaufwendungen	74.629	64.797	56.928
6441000		Beihilfen an Versorgungsempfänger (Rente+Pension)			157
6451000		Auf. an Verso. kassen f tarifl. Beschäftigte (ZVK)	74.629	64.797	56.771
13	60, 61, 67-69	13 Aufwendungen für Sach- und Dienstleistungen	610.160	807.460	599.595
6010002		Verkaufsmaterial Standesamt	750	500	16
6010100		Aufw. für Büromat. u. Drucks. d. Verw. u. ähnl. Ei	7.350	6.900	4.316
6020000		Hilfsstoffe	1.500	1.500	2.498
6030200		Laborbedarf, Chemikalien	4.000	4.000	4.434
6051000		Strom	1.800	1.800	1.235
6055000		Treibstoffe	22.500	22.500	18.520
6061000		Materialaufw. für Gebäude u. Außenanlagen	500	500	
6063000		Materialaufw. für Einrichtungen und Ausstattungen	12.550	12.550	5.427
6069000		sonstiger Aufw. für Reparatur u. Instandhaltung	15.300	6.300	14.283

## Haushaltsplan 2025

### Teilergebnishaushalt mit Sachkonten Budget B 04 Sicherheit & Ordnung

Stadt Babenhausen

		Haushaltsansatz				
Nr.	Konten	Bezeichnung	2025	2024	Ergebnis des Jahresabschlusses 2023	
6070000		Aufw. für Berufskleidung, Arbeitsschutzmittel	35.900	27.500	23.131	
6081000		Reinigungsmaterial	1.300	1.300	2.389	
6081010		Reinigungsmaterial ILV (0103001)				
6082000		weiterer sonstiger Materialaufwand		2.000		
6089000		übriger sonstiger Materialaufwand	13.000	8.000	3.721	
6139000		Sonstige weitere Fremdleistungen	16.900	13.900		
6139108		Naturereignisse	30.000	30.000		
6162000		Instandh. von techn. Anlagen in Betriebsbauten	2.500	2.500		
6163000		Instandh. von Einrichtungen und Ausstattungen	77.050	61.500	61.847	
6164000		Instandhaltung von Fahrzeugen	85.500	64.500	57.057	
6166000		Wartungskosten	11.000	151.000	10.835	
6171000		Aufwendungen für Fremdensorgung	1.000	1.000		
6173000		Fremdreinigung	1.000	1.000		
6179000		And. sonstige Aufwendungen für bezogene Leistungen	120.100	120.100	140.489	
6179003		EDV-Betreuung und Verarbeitung (u.a. DL, mtl. Ber)	91.400	90.000	86.461	
6179004		Sach- und Betriebskosten EDV (u.a. Hardware)	750	350	412	
6179005		Passgebühren	120.000	75.000	83.154	
6700101		Mieten Gebäude	4.900	4.900	4.833	
6700105		Mietnebenkosten	2.100	2.100	2.040	
6712000		Leasing Geräte	7.600	7.100	6.254	
6750000		Bankspesen / Kosten d. Geldverkehrs u.d. Kapitalbe	2.770	2.770	3.307	
6771000		Aufw. für Sachverst., Rechtsanwälte u. Gerichtskos	16.000	16.000	8.121	
6773000		Aufw. für betriebswirtsch. Beratungen u. ähnl.			5.587	
6780000		Aufw. f. ehrenamtl. Mandatsträger, Fraktionsmittel	5.000	2.500	5.273	
6810000		Aufw. für Zeitungen u Fachlit. d. Verw. u ähnl. Ei	3.150	2.300	2.216	
6820000		Porto und Versandkosten	1.000	1.000	117	
6832000		Telefonkosten	8.000	7.800	7.497	
6840000		amtliche Bekanntmachungen	100	100		
6850000		Reisekosten	300	300		
6862000		Aufw. für Gästebewirtung (Repräsentation)	1.050	750	936	
6880000		Aufw. für Fort- und Weiterbildung	34.050	29.250	12.569	
6901000		Kfz-Versicherungsbeiträge	15.040	15.040	11.619	
6909000		Beiträge für sonstige Versicherungen	3.200	3.150	3.481	
6910000		Beitr. Wirtschaftsverb. & Berufsvertr, sonst. Vere	3.300	3.300	3.280	
6993000		übrige sonstige betriebliche Aufwendungen	400	400	194	
6993007		Präventionsrat	2.500	2.500	2.045	
6993012		Pauschale Kürzungen gem. OD v. HMdIS v. 11.11.2024	-173.950			
14	66	14 Abschreibungen	194.471	234.049	244.053	
6620000		Abschr. Gebäude u. -einr. , SachAnlag., InfrStrktV	1.332	106	794	
6630000		Abschr. auf techn. Anlagen u. Maschinen	59.425	66.779	71.770	
6641000		Abschr. auf andere Anlagen	4.883	6.936	7.052	
6642000		Abschr. auf Betriebsausstattung	6.200	7.419	12.262	
6643000		Abschr. auf Fuhrpark	117.480	147.562	135.015	
6645000		Abschr. auf Geschäftsausstattung	2.078	2.817	7.144	
6650000		Abschreibung geringwertige Wirtschaftsgüter (GWG)	3.073	2.431	3.125	
6671000		Abschreibung auf Ford. Wg. Uneinbringlichkeit			6.892	
15	71	15 Aufwendungen f. Zuweisungen u. Zuschüssen sowie besonderen Finanzaufwendungen	8.800	8.800	12.265	
7128000		Zuschüsse für laufende Zwecke an übrige Bereiche	2.400	2.400	2.400	
7128001		Zuschüsse an Kameradschaftskasse	6.400	6.400	9.865	
18	70, 74, 76	18 Sonstige ordentliche Aufwendungen	378	378	376	
7030000		Kfz-Steuer	378	378	376	

## Haushaltsplan 2025

### Teilergebnishaushalt mit Sachkonten Budget B 04 Sicherheit & Ordnung

Stadt Babenhausen

		Haushaltsansatz			
Nr.	Konten	Bezeichnung	2025	2024	Ergebnis des Jahresabschlusses 2023
<b>19</b>		<b>19 Summe der ordentlichen Aufwendungen (Nr. 11 -18)</b>	<b>2.007.398</b>	<b>2.097.332</b>	<b>1.828.882</b>
<b>20</b>		<b>20 Verwaltungsergebnis (Nr. 10 ./ Nr. 19)</b>	<b>1.338.941</b>	<b>1.283.054</b>	<b>881.699</b>
<b>24</b>		<b>24 Ordentliches Ergebnis (Verwaltungsergebnis und Finanzergebnis Nr. 20 + 23)</b>	<b>1.338.941</b>	<b>1.283.054</b>	<b>881.699</b>
25	59	25 Außerordentliche Erträge			-44
5990900		sonstige außerordentliche Erträge			-44
26	79	26 Außerordentliche Aufwendungen			3.159
7911000		außerplanmäß. Abschr. auf Sachanlagen			3.159
<b>27</b>		<b>27 Außerordentliches Ergebnis (Nr. 25 ./Nr. 26)</b>			<b>3.115</b>
<b>28</b>		<b>28 Jahresergebnis vor Internen Leistungsbeziehungen (Nr. 24 und Nr. 27)</b>	<b>1.338.941</b>	<b>1.283.054</b>	<b>884.814</b>
30		30 Kosten der internen Leistungsbeziehungen	707.200	684.470	706.771
<b>31</b>		<b>31 Ergebnis der Internen Leistungsbeziehungen</b>	<b>707.200</b>	<b>684.470</b>	<b>706.771</b>
<b>32</b>		<b>32 Jahresergebnis nach Internen Leistungsbeziehungen</b>	<b>2.046.141</b>	<b>1.967.524</b>	<b>1.591.585</b>

## Haushaltsplan 2025

### Teilergebnishaushalt Budget B 05 Soziales & Familie

Stadt Babenhausen

		Haushaltsansatz			Ergebnis des Jahresabschlusses 2023
Nr.	Konten	Bezeichnung	2025	2024	
		<b>Ordentliche Erträge</b>			
01	50	Privatrechtliche Leistungsentgelte	-51.000	-46.000	-50.369
02	51	Öffentlich-rechtliche Leistungsentgelte	-4.000	-4.000	-5.032
03	548-549	Kostensersatzleistungen und -erstattungen			-75.813
04	52	Bestandsveränderungen und aktivierte Eigenleistungen			
05	55	Steuern und steuerähnliche Erträge einschl. Erträge aus gesetzlichen Umlagen			
06	547	Erträge aus Transferleistungen			
07	540-543	Erträge aus Zuweisungen und Zuschüssen für lfd. Zwecke und allgemeine Umlagen			-2.800
08	546	Erträge aus der Auflösung von Sonderposten aus Investitionszuweisungen, -zuschüssen und Investitionsbeiträgen	-716	-1.129	-1.129
09	53	Sonstige ordentliche Erträge	-3.500	-32.712	-7.286
<b>10</b>		<b>Summe der ordentlichen Erträge (Nr. 1 bis 9)</b>	<b>-59.216</b>	<b>-83.841</b>	<b>-142.430</b>
		<b>Ordentliche Aufwendungen</b>			
11	62, 63, 640-643, 647-649, 65	Personalaufwendungen	617.302	617.887	598.310
12	644-646	Versorgungsaufwendungen	42.758	41.687	38.411
13	60, 61, 67-69	Aufwendungen für Sach- und Dienstleistungen	214.265	214.735	202.950
14	66	Abschreibungen	21.238	22.132	22.120
15	71	Aufwendungen für Zuweisungen und Zuschüsse sowie besondere Finanzaufwendungen	157.105	148.057	103.000
16	73	Steueraufwendungen einschl. Aufwendungen aus gesetzlichen Umlageverpflichtungen			
17	72	Transferaufwendungen			
18	70, 74, 76	Sonstige ordentliche Aufwendungen	850	850	838
<b>19</b>		<b>Summe der ordentlichen Aufwendungen (Nr. 11 bis 18)</b>	<b>1.053.518</b>	<b>1.045.348</b>	<b>965.629</b>
<b>20</b>		<b>Verwaltungsergebnis (Nr. 10 ./ Nr. 19)</b>	<b>994.302</b>	<b>961.507</b>	<b>823.199</b>
21	56, 57	Finanzerträge			-32
22	77	Finanzaufwendungen			32
<b>23</b>		<b>Finanzergebnis (Nr. 21 bis Nr. 22)</b>			
<b>24</b>		<b>Ordentliches Ergebnis (Verwaltungsergebnis und Finanzergebnis Nr. 20 und Nr. 23)</b>	<b>994.302</b>	<b>961.507</b>	<b>823.199</b>
25	59	Außerordentliche Erträge			
26	79	Außerordentliche Aufwendungen			178
<b>27</b>		<b>Außerordentliches Ergebnis (Nr. 25 ./ Nr. 26)</b>			<b>178</b>
<b>28</b>		<b>Jahresergebnis vor internen Leistungsbeziehungen (ordentliches Ergebnis und außerordentliches Ergebnis Nr. 24 und Nr. 27)</b>	<b>994.302</b>	<b>961.507</b>	<b>823.377</b>
29		Erlöse der internen Leistungsbeziehungen			
30		Kosten der internen Leistungsbeziehungen	480.600	417.980	564.155
<b>31</b>		<b>Ergebnis der internen Leistungsbeziehungen</b>	<b>480.600</b>	<b>417.980</b>	<b>564.155</b>
<b>32</b>		<b>Jahresergebnis nach internen Leistungsbeziehungen</b>	<b>1.474.902</b>	<b>1.379.487</b>	<b>1.387.532</b>

## Haushaltsplan 2025

Teilfinanzhaushalt Budget B 05 Soziales & Familie							
Stadt Babenhausen							
		Haushaltsansatz			Investitions- und Investitionsförderungsmaßnahmen		
Nr.	Bezeichnung	2025	Verpflichtungs-ermächtigungen	2024	Ergebnis des Jahresabschlusses 2023	Gesamtauszahlungsbedarf	davon bisher bereitgestellt
	<b>Einzahlungen aus Investitionstätigkeit</b>						
20	+ Einz. aus Investitionszuweis. und -zuschüssen sowie aus Investitionsbeiträgen						
21	+ Einz. aus Abgängen von Vermögensgegenständen des Sachanlagevermögens und des immateriellen Anlagevermögens						
22	+ Einz. aus Abgängen von Vermögensgegenständen des Finanzanlagevermögens						
	<b>Einzahlungen aus Finanzierungstätigkeit</b>						
31	+ Einz. aus der Aufnahme v. Krediten und wirtschaftlich vergleichbaren Vorgängen für Investitionen						
	<b>Summe</b>						
	<b>Auszahlungen aus Investitionstätigkeit</b>						
24	- Ausz. für den Erwerb von Grundstücken und Gebäuden					-100.000	-100.000
25	- Ausz. für Baumaßnahmen						
26	- Ausz. für Investitionen in das sonstige Sachanlagevermögen und immaterielle Anlagevermögen	-3.500		-4.500	-2.519	-1.343.800	-1.333.300
	davon: Ausz. aus gewährten Investitionszuweisungen und -zuschüssen					-1.270.000	-1.270.000
27	- Ausz. für Investitionen in das Finanzanlagevermögen						
	<b>Auszahlungen aus Finanzierungstätigkeit</b>						
32	- Ausz. für die Tilgung von Krediten und wirtschaftlich vergleichbaren Vorgängen für Investitionen						
	<b>Summe</b>	<b>-3.500</b>		<b>-4.500</b>	<b>-2.519</b>	<b>-1.443.800</b>	<b>-1.433.300</b>
	<b>Saldo (Einzahlungen ./ Auszahlungen)</b>	<b>-3.500</b>		<b>-4.500</b>	<b>-2.519</b>	<b>-1.443.800</b>	<b>-1.433.300</b>

## Haushaltsplan 2025

### Teilergebnishaushalt mit Sachkonten Budget B 05 Soziales & Familie

Stadt Babenhausen

			Haushaltsansatz		
Nr.	Konten	Bezeichnung	2025	2024	Ergebnis des Jahresabschlusses 2023
01	50	1 Privatrechtliche Leistungsentgelte	-51.000	-46.000	-50.369
5003000		Umsatzerlöse aus Überlassung Gebäude und Räume	-500	-400	-921
5003999		Ermäßigung aus Vermietung, etc.	1.500	1.500	4.770
5090000		sonstige Umsatzerlöse	-11.900	-7.000	-18.041
5090008		UE Ferienspiele	-25.000	-25.000	-20.250
5090009		UE Jugendtreff	-3.500	-3.500	-4.571
5090012		UE Ferienfreizeiten Jugendclub	-9.000	-9.000	-11.206
5090013		UE Spieleanhänger	-100	-100	-150
02	51	2 Öffentlich-rechtliche Leistungsentgelte	-4.000	-4.000	-5.032
5101000		öffentlich rechtliche Verwaltungsgebühren			-9
5110000		öffentlich rechtliche Benutzungsgebühren	-4.000	-4.000	-5.023
03	548-549	3 Kostenersatzleistungen und -erstattungen			-75.813
5482000		Kostenersatzleistungen von Gemeinden/GV			-75.754
5491000		andere Kostenersatzlsg.u.Erstg.(PRIVATRECHTL!)			-59
07	540-543	7 Erträge aus Zuweisungen u.Zuschüssen für lfd.Zwecke u.allgemeine Umlagen			-2.800
5421000		Zuweisungen für lfd Zwecke vom Land			-2.800
08	546	8 Erträge a.Auflösung v.SoPos aus Investitionszuweisungen,-zuschüssen u.-beiträge	-716	-1.129	-1.129
5460100		Erträge Auflös SOPO Invest vom öffentl Bereich	-635	-635	-635
5461000		Erträge Auflös SOPO Invest nicht öffentl Bereich	-81	-494	-494
09	53	9 Sonstige ordentliche Erträge	-3.500	-32.712	-7.286
5302000		Nebenerlöse aus Abgabe von Energien und Abfällen	-3.500	-1.500	-6.943
5330000		Erträge aus Schadensersatzleistungen			-106
5331000		Erträge aus Schadensersatzl. v. Versicherungen			-237
5380000		Erträge Herabsetz/Auflös Rückst		-31.212	
<b>10</b>		<b>10 Summe der ordentlichen Erträge (Nr. 1 - 9)</b>	<b>-59.216</b>	<b>-83.841</b>	<b>-142.429</b>
11	62, 63, 640-643, 647-649, 65	11 Personalaufwendungen	617.302	617.887	598.310
6201000		Entgelt Beschäftigte	513.100	500.241	467.556
6201032		Leistungsentgelt Beschäftigte (ab 2012) LOGA!			7.167
6201030		Entg. Aushilfen (einschl. Zulagen)(LOGA:€400)	6.240	4.896	4.896
6229000		sonstige Entgelte für andere Zeiten			6.130
6290000		Pauschale Kürzungen gem. OD v. HMdIS v. 11.11.2024	-16.000		
6401000		AG-Anteil zur Sozialvers. Entgeltbereich	101.962	100.750	102.771
6590000		übrige sonstige Personalaufwendungen	12.000	12.000	9.707
12	644-646	12 Versorgungsaufwendungen	42.758	41.687	38.411
6451000		Auf. an Verso. kassen f tarifl. Beschäftigte (ZVK)	42.758	41.687	38.411
13	60, 61, 67-69	13 Aufwendungen für Sach- und Dienstleistungen	214.265	214.735	202.950
6010100		Aufw. für Büromat. u. Drucks. d. Verw. u. ähnl. Ei	650	650	840
6051000		Strom	5.900	5.900	4.615
6055000		Treibstoffe	1.500	1.750	1.379
6061000		Materialaufw. für Gebäude u. Außenanlagen			46
6063000		Materialaufw. für Einrichtungen und Ausstattungen	1.000	1.000	1.233
6069000		sonstiger Aufw. für Reparatur u. Instandhaltung	400	350	305
6070000		Aufw. für Berufskleidung, Arbeitsschutzmittel	200	230	183
6081000		Reinigungsmaterial	100	100	320
6081010		Reinigungsmaterial ILV (0103001)			
6082000		weiterer sonstiger Materialaufwand	1.100	1.100	
6082005		Ankauf Bücher Bücherei	7.000	7.000	6.257
6082007		Leseprojekte	300	300	91



## Haushaltsplan 2025

Teilergebnishaushalt mit Sachkonten Budget B 05 Soziales & Familie					
Stadt Babenhausen					
Nr.	Konten	Bezeichnung	Haushaltsansatz		Ergebnis des Jahresabschlusses 2023
			2025	2024	
6089000		übriger sonstiger Materialaufwand	2.800	2.800	1.572
6139000		Sonstige weitere Fremdleistungen	2.400	3.500	382
6139001		Kulturetat	12.000	12.000	15.377
6161000		Instandh. Gebäude, Außenanl. (Bauunterhaltung)			600
6163000		Instandh. von Einrichtungen und Ausstattungen	1.000	1.000	929
6164000		Instandhaltung von Fahrzeugen	2.500	2.000	1.793
6166000		Wartungskosten			106
6171000		Aufwendungen für Fremdensorgung		100	42
6173000		Fremdreinigung		2.450	3.679
6179000		And. sonstige Aufwendungen für bezogene Leistungen	830	680	593
6179002		Bewirtschaftungskosten	16.000	16.000	12.000
6179003		EDV-Betreuung und Verarbeitung (u.a. DL, mtl. Ber)	11.650	10.000	10.386
6179004		Sach- und Betriebskosten EDV (u.a. Hardware)	150	150	
6700101		Mieten Gebäude	35.000	35.000	33.766
6700102		Mieten Geräte	500	500	
6700103		Mieten Filme	200	200	103
6700105		Mietnebenkosten	11.100	10.500	8.633
6700106		Betriebskosten (Mieten)	6.100	6.000	6.125
6712000		Leasing Geräte	6.010	6.410	4.632
6750000		Bankspesen / Kosten d. Geldverkehrs u.d. Kapitalbe	300	200	287
6779118		Gesundheitsvorsorgekonzept			14.994
6810000		Aufw. für Zeitungen u Fachlit. d. Verw. u ähnl. Ei	600	600	286
6832000		Telefonkosten	4.700	4.200	5.030
6850000		Reisekosten	850	850	193
6861000		Aufw. für Öffentlichkeitsarbeit	3.300	3.350	1.544
6861004		Wirtschaftsförderung	4.000		
6862000		Aufw. für Gästebewirtung (Repräsentation)	600	650	563
6869000		sonst. Aufwendungen für Repräsentation	500	12.500	83
6880000		Aufw. für Fort- und Weiterbildung	2.000	1.750	6.930
6900100		Beiträge f. Gebäudebezogene Versicherungen	310	250	323
6901000		Kfz-Versicherungsbeiträge	1.500	1.500	1.414
6909000		Beiträge für sonstige Versicherungen	725	725	144
6910000		Beitr. Wirtschaftsverb. & Berufsvertr, sonst. Vere	1.140	1.640	908
6993000		übrige sonstige betriebliche Aufwendungen	350	850	
6993001		Ferienspiele	28.000	28.000	30.984
6993002		Ferienfreizeiten Jugendclub	9.000	9.000	12.519
6993003		Kinder- und Jugendförderung	7.000	7.000	7.067
6993004		Seniorenfahrten	2.500	2.500	
6993005		Seniorenachmittage	10.000	10.000	2.605
6993006		Altersjubiläen	1.200	1.000	1.089
6993009		Integrationsarbeit	9.300	500	
14	66	14 Abschreibungen	21.238	22.132	22.120
6615000		Abschr. aktivierte Investzuw.,-zuschüsse u. -beitr	14.246	14.246	14.241
6630000		Abschr. auf techn. Anlagen u. Maschinen	839	839	839
6642000		Abschr. auf Betriebsausstattung	4.252	4.825	4.371
6643000		Abschr. auf Fuhrpark		22	263
6645000		Abschr. auf Geschäftsausstattung	890	1.153	1.172
6650000		Abschreibung geringwertige Wirtschaftsgüter (GWG)	1.011	1.046	1.235
15	71	15 Aufwendungen f. Zuweisungen u. Zuschüssen sowie besonderen Finanzaufwendungen	157.105	148.057	103.000
7128101		Zuschüsse sonstige Vereinsförderung			375
7128105		Zuschüsse an Vereine Allgem.	58.000	58.000	36.237

## Haushaltsplan 2025

Teilergebnishaushalt mit Sachkonten Budget B 05 Soziales & Familie					
Stadt Babenhausen					
Nr.	Konten	Bezeichnung	Haushaltsansatz		Ergebnis des Jahresabschlusses 2023
			2025	2024	
7128106		Zuschuss Vereinsgremium	4.400	4.400	698
7128107		Zuschuss Tierheim	10.000	10.000	9.120
7128301		Zuschuss Edward-Flanagan -Schule			3.501
7128302		Zuschuss Grundschulen			30
7128307		Zuschuss Schule im Kirchgarten Babenhausen	37.623	34.445	23.274
7128308		Zuschuss Bachwiesenschule Hergershausen	12.541	13.582	8.728
7128309		Zuschuss Markwaldschule Langstadt	12.541	12.742	8.668
7128602		Schuldnerberatung	2.000	2.000	720
7128802		Zuschuss Tagesmütter	20.000	12.888	11.650
18	70, 74, 76	18 Sonstige ordentliche Aufwendungen	850	850	838
7030000		Kfz-Steuer	850	850	838
<b>19</b>		<b>19 Summe der ordentlichen Aufwendungen (Nr. 11 -18)</b>	<b>1.053.518</b>	<b>1.045.348</b>	<b>965.629</b>
<b>20</b>		<b>20 Verwaltungsergebnis (Nr. 10 ./ Nr. 19)</b>	<b>994.302</b>	<b>961.507</b>	<b>823.200</b>
21	56, 57	21 Finanzerträge			-32
5712100		Zinsen Jöckel-Stiftung			-32
22	77	22 Finanzaufwendungen			32
<b>24</b>		<b>24 Ordentliches Ergebnis (Verwaltungsergebnis und Finanzergebnis Nr. 20 + 23)</b>	<b>994.302</b>	<b>961.507</b>	<b>823.200</b>
26	79	26 Außerordentliche Aufwendungen			178
7970000		periodenfremde Aufwendungen			178
<b>27</b>		<b>27 Außerordentliches Ergebnis (Nr. 25 ./Nr. 26)</b>			<b>178</b>
<b>28</b>		<b>28 Jahresergebnis vor Internen Leistungsbeziehungen (Nr. 24 und Nr. 27)</b>	<b>994.302</b>	<b>961.507</b>	<b>823.378</b>
30		30 Kosten der internen Leistungsbeziehungen	480.600	417.980	564.155
<b>31</b>		<b>31 Ergebnis der Internen Leistungsbeziehungen</b>	<b>480.600</b>	<b>417.980</b>	<b>564.155</b>
<b>32</b>		<b>32 Jahresergebnis nach Internen Leistungsbeziehungen</b>	<b>1.474.902</b>	<b>1.379.487</b>	<b>1.387.533</b>

## Haushaltsplan 2025

### Teilergebnishaushalt Budget B 06 Kindergärten

Stadt Babenhausen

		Haushaltsansatz			
Nr.	Konten	Bezeichnung	2025	2024	Ergebnis des Jahresabschlusses 2023
		<b>Ordentliche Erträge</b>			
01	50	Privatrechtliche Leistungsentgelte			120
02	51	Öffentlich-rechtliche Leistungsentgelte			
03	548-549	Kostensersatzleistungen und -erstattungen			
04	52	Bestandsveränderungen und aktivierte Eigenleistungen			
05	55	Steuern und steuerähnliche Erträge einschl. Erträge aus gesetzlichen Umlagen			
06	547	Erträge aus Transferleistungen		-10.000	
07	540-543	Erträge aus Zuweisungen und Zuschüssen für lfd. Zwecke und allgemeine Umlagen	-1.257.270	-1.260.482	-1.135.338
08	546	Erträge aus der Auflösung von Sonderposten aus Investitionszuweisungen, -zuschüssen und Investitionsbeiträgen	-2.280	-2.280	-2.280
09	53	Sonstige ordentliche Erträge		-73.152	
<b>10</b>		<b>Summe der ordentlichen Erträge (Nr. 1 bis 9)</b>	<b>-1.259.550</b>	<b>-1.345.914</b>	<b>-1.137.498</b>
		<b>Ordentliche Aufwendungen</b>			
11	62, 63, 640-643, 647-649, 65	Personalaufwendungen	903.043	1.102.368	786.647
12	644-646	Versorgungsaufwendungen	68.857	76.636	58.877
13	60, 61, 67-69	Aufwendungen für Sach- und Dienstleistungen	277.099	275.404	249.572
14	66	Abschreibungen	22.001	26.934	30.193
15	71	Aufwendungen für Zuweisungen und Zuschüsse sowie besondere Finanzaufwendungen	5.953.097	5.424.667	5.295.107
16	73	Steueraufwendungen einschl. Aufwendungen aus gesetzlichen Umlageverpflichtungen			
17	72	Transferaufwendungen			
18	70, 74, 76	Sonstige ordentliche Aufwendungen			
<b>19</b>		<b>Summe der ordentlichen Aufwendungen (Nr. 11 bis 18)</b>	<b>7.224.097</b>	<b>6.906.009</b>	<b>6.420.396</b>
<b>20</b>		<b>Verwaltungsergebnis (Nr. 10 ./ Nr. 19)</b>	<b>5.964.547</b>	<b>5.560.095</b>	<b>5.282.898</b>
21	56, 57	Finanzerträge			
22	77	Finanzaufwendungen			
<b>23</b>		<b>Finanzergebnis (Nr. 21 bis Nr. 22)</b>			
<b>24</b>		<b>Ordentliches Ergebnis (Verwaltungsergebnis und Finanzergebnis Nr. 20 und Nr. 23)</b>	<b>5.964.547</b>	<b>5.560.095</b>	<b>5.282.898</b>
25	59	Außerordentliche Erträge			
26	79	Außerordentliche Aufwendungen			
<b>27</b>		<b>Außerordentliches Ergebnis (Nr. 25 ./ Nr. 26)</b>			
<b>28</b>		<b>Jahresergebnis vor internen Leistungsbeziehungen (ordentliches Ergebnis und außerordentliches Ergebnis Nr. 24 und Nr. 27)</b>	<b>5.964.547</b>	<b>5.560.095</b>	<b>5.282.898</b>
29		Erlöse der internen Leistungsbeziehungen			
30		Kosten der internen Leistungsbeziehungen	1.054.850	1.079.500	1.072.893
<b>31</b>		<b>Ergebnis der internen Leistungsbeziehungen</b>	<b>1.054.850</b>	<b>1.079.500</b>	<b>1.072.893</b>
<b>32</b>		<b>Jahresergebnis nach internen Leistungsbeziehungen</b>	<b>7.019.397</b>	<b>6.639.595</b>	<b>6.355.791</b>

## Haushaltsplan 2025

Teilfinanzhaushalt Budget B 06 Kindergärten							
Stadt Babenhausen							
		Haushaltsansatz			Investitions- und Investitionsförderungsmaßnahmen		
Nr.	Bezeichnung	2025	Verpflichtungs-ermächtigungen	2024	Ergebnis des Jahresabschlusses 2023	Gesamtauszahlungsbedarf	davon bisher bereitgestellt
	<b>Einzahlungen aus Investitionstätigkeit</b>						
20	+ Einz. aus Investitionszuweis. und -zuschüssen sowie aus Investitionsbeiträgen	1.481		1.481	1.481		
21	+ Einz. aus Abgängen von Vermögensgegenständen des Sachanlagevermögens und des immateriellen Anlagevermögens						
22	+ Einz. aus Abgängen von Vermögensgegenständen des Finanzanlagevermögens						
	<b>Einzahlungen aus Finanzierungstätigkeit</b>						
31	+ Einz. aus der Aufnahme v. Krediten und wirtschaftlich vergleichbaren Vorgängen für Investitionen						
	<b>Summe</b>	<b>1.481</b>		<b>1.481</b>	<b>1.481</b>		
	<b>Auszahlungen aus Investitionstätigkeit</b>						
24	- Ausz. für den Erwerb von Grundstücken und Gebäuden					-4.900.000	-4.900.000
25	- Ausz. für Baumaßnahmen					-1.320.000	-1.320.000
26	- Ausz. für Investitionen in das sonstige Sachanlagevermögen und immaterielle Anlagevermögen	-46.210		-22.300		-1.176.300	-977.670
	davon: Ausz. aus gewährten Investitionszuweisungen und -zuschüssen					-486.060	-486.060
27	- Ausz. für Investitionen in das Finanzanlagevermögen						
	<b>Auszahlungen aus Finanzierungstätigkeit</b>						
32	- Ausz. für die Tilgung von Krediten und wirtschaftlich vergleichbaren Vorgängen für Investitionen	-2.961		-2.961	-2.961	-28.130	-19.247
	<b>Summe</b>	<b>-49.171</b>		<b>-25.261</b>	<b>-2.961</b>	<b>-7.424.430</b>	<b>-7.216.917</b>
	<b>Saldo (Einzahlungen ./ Auszahlungen)</b>	<b>-47.690</b>		<b>-23.780</b>	<b>-1.480</b>	<b>-7.424.430</b>	<b>-7.216.917</b>

## Haushaltsplan 2025

Teilergebnishaushalt mit Sachkonten Budget B 06 Kindergärten					
Stadt Babenhausen					
Nr.	Konten	Bezeichnung	Haushaltsansatz		Ergebnis des Jahresabschlusses 2023
			2025	2024	
01	50	1 Privatrechtliche Leistungsentgelte			120
5003999		Ermäßigung aus Vermietung, etc.			120
06	547	6 Erträge aus Transferleistungen		-10.000	
5471300		Leistungen v Sozialleistungsträgern(Leist Dritter)		-10.000	
07	540-543	7 Erträge aus Zuweisungen u.Zuschüssen für lfd.Zwecke u.allgemeine Umlagen	-1.257.270	-1.260.482	-1.135.338
5421000		Zuweisungen für lfd Zwecke vom Land	-1.232.270	-1.235.482	-1.117.339
5422000		Zuweisungen f lfd Zwecke von Gemeinden,GemVerbände	-25.000	-25.000	-17.999
08	546	8 Erträge a.Auflösung v.SoPos aus Investitionszuweisungen,-zuschüssen u.-beiträge	-2.280	-2.280	-2.280
5461000		Erträge Auflös SOPO Invest nicht öffentl Bereich	-2.280	-2.280	-2.280
09	53	9 Sonstige ordentliche Erträge		-73.152	
5380000		Erträge Herabsetz/Auflös Rückst		-73.152	
<b>10</b>		<b>10 Summe der ordentlichen Erträge (Nr. 1 - 9)</b>	<b>-1.259.550</b>	<b>-1.345.914</b>	<b>-1.137.498</b>
11	62, 63, 640-643, 647-649, 65	11 Personalaufwendungen	903.043	1.102.368	786.647
6201000		Entgelt Beschäftigte	826.273	919.622	642.656
6201032		Leistungsentgelt Beschäftigte (ab 2012) LOGA!			11.560
6251010		Aufstockung ATZ			1.248
6290000		Pauschale Kürzungen gem. OD v. HMdIS v. 11.11.2024	-87.425		
6401000		AG-Anteil zur Sozialvers. Entgeltbereich	164.195	182.746	137.138
6482000		RS Altersteilzeit Personalaufwand Beschäftigte			-7.506
6550000		Aufwendungen für Dienstjubiläen			1.550
12	644-646	12 Versorgungsaufwendungen	68.857	76.636	58.877
6451000		Auf. an Verso. kassen f tarifl. Beschäftigte (ZVK)	68.857	76.636	58.877
13	60, 61, 67-69	13 Aufwendungen für Sach- und Dienstleistungen	277.099	275.404	249.572
6010100		Aufw. für Büromat. u. Drucks. d. Verw. u. ähnl. Ei			15
6061000		Materialaufw. für Gebäude u. Außenanlagen		20	52
6063000		Materialaufw. für Einrichtungen und Ausstattungen		305	1.656
6069000		sonstiger Aufw. für Reparatur u. Instandhaltung		380	
6070000		Aufw. für Berufskleidung, Arbeitsschuttmittel		1.205	880
6081010		Reinigungsmaterial ILV (0103001)			
6163000		Instandh. von Einrichtungen und Ausstattungen			1.233
6171004		Grünabfälle	190	190	
6179003		EDV-Betreuung und Verarbeitung (u.a. DL, mtl. Ber)	7.500	5.000	4.477
6700101		Mieten Gebäude	198.360	197.400	193.800
6700105		Mietnebenkosten	51.049	50.904	36.400
6771000		Aufw. für Sachverst., Rechtsanwälte u. Gerichtskosten	20.000	20.000	11.033
6862000		Aufw. für Gästebewirtung (Repräsentation)			26
14	66	14 Abschreibungen	22.001	26.934	30.193
6615000		Abschr. aktivierte Investzuw.,-zuschüsse u. -beitr	21.215	26.148	29.407
6620000		Abschr. Gebäude u. -einr., SachAnlag., InfrStrktV	786	786	786
15	71	15 Aufwendungen f. Zuweisungen u. Zuschüssen sowie besonderen Finanzaufwendungen	5.953.097	5.424.667	5.295.107
7128000		Zuschüsse für laufende Zwecke an übrige Bereiche	4.645.827	4.229.341	4.209.085
7128701		Zuschuss Evgl. Kindergarten	125.137	122.864	114.270
7128703		Zuschuss Waldkindergarten	65.608	64.437	58.726
7128704		Zuschuss ASB/TFK Kindergärten	852.902	772.769	707.021
7128705		Zuschuss Ü3-Beitragsbefr., Andere	75.000	50.000	35.830
7128706		Zuschuss Kita Kaisergärten	188.623	185.257	170.175
<b>19</b>		<b>19 Summe der ordentlichen Aufwendungen (Nr. 11 - 18)</b>	<b>7.224.097</b>	<b>6.906.009</b>	<b>6.420.396</b>
<b>20</b>		<b>20 Verwaltungsergebnis (Nr. 10 ./ Nr. 19)</b>	<b>5.964.547</b>	<b>5.560.095</b>	<b>5.282.898</b>

## Haushaltsplan 2025

### Teilergebnishaushalt mit Sachkonten Budget B 06 Kindergärten

Stadt Babenhausen

		Haushaltsansatz			
Nr.	Konten	Bezeichnung	2025	2024	Ergebnis des Jahresabschlusses 2023
<b>24</b>		<b>24 Ordentliches Ergebnis (Verwaltungsergebnis und Finanzergebnis Nr. 20 + 23)</b>	<b>5.964.547</b>	<b>5.560.095</b>	<b>5.282.898</b>
<b>28</b>		<b>28 Jahresergebnis vor Internen Leistungsbeziehungen (Nr. 24 und Nr. 27)</b>	<b>5.964.547</b>	<b>5.560.095</b>	<b>5.282.898</b>
30		30 Kosten der internen Leistungsbeziehungen	1.054.850	1.079.500	1.072.893
<b>31</b>		<b>31 Ergebnis der Internen Leistungsbeziehungen</b>	<b>1.054.850</b>	<b>1.079.500</b>	<b>1.072.893</b>
<b>32</b>		<b>32 Jahresergebnis nach Internen Leistungsbeziehungen</b>	<b>7.019.397</b>	<b>6.639.595</b>	<b>6.355.791</b>

## Haushaltsplan 2025

### Teilergebnishaushalt Budget B 07 Tiefbau & Verkehrsanlagen

Stadt Babenhausen

		Haushaltsansatz			
Nr.	Konten	Bezeichnung	2025	2024	Ergebnis des Jahresabschlusses 2023
		<b>Ordentliche Erträge</b>			
01	50	Privatrechtliche Leistungsentgelte			-50
02	51	Öffentlich-rechtliche Leistungsentgelte	-100	-100	-120
03	548-549	Kostensersatzleistungen und -erstattungen			-11.637
04	52	Bestandsveränderungen und aktivierte Eigenleistungen	-15.000		-23.738
05	55	Steuern und steuerähnliche Erträge einschl. Erträge aus gesetzlichen Umlagen			
06	547	Erträge aus Transferleistungen			
07	540-543	Erträge aus Zuweisungen und Zuschüssen für lfd. Zwecke und allgemeine Umlagen	-58.738	-61.345	-39.942
08	546	Erträge aus der Auflösung von Sonderposten aus Investitionszuweisungen, -zuschüssen und Investitionsbeiträgen	-1.052.983	-971.541	-954.792
09	53	Sonstige ordentliche Erträge		-73.085	-578.796
<b>10</b>		<b>Summe der ordentlichen Erträge (Nr. 1 bis 9)</b>	<b>-1.126.821</b>	<b>-1.106.070</b>	<b>-1.609.075</b>
		<b>Ordentliche Aufwendungen</b>			
11	62, 63, 640-643, 647-649, 65	Personalaufwendungen	510.614	525.952	451.134
12	644-646	Versorgungsaufwendungen	35.219	36.285	30.679
13	60, 61, 67-69	Aufwendungen für Sach- und Dienstleistungen	2.113.324	2.036.769	1.747.508
14	66	Abschreibungen	1.704.010	1.723.452	1.639.369
15	71	Aufwendungen für Zuweisungen und Zuschüsse sowie besondere Finanzaufwendungen		45.000	
16	73	Steueraufwendungen einschl. Aufwendungen aus gesetzlichen Umlageverpflichtungen	153.250	144.720	144.867
17	72	Transferaufwendungen			
18	70, 74, 76	Sonstige ordentliche Aufwendungen	350	350	350
<b>19</b>		<b>Summe der ordentlichen Aufwendungen (Nr. 11 bis 18)</b>	<b>4.516.767</b>	<b>4.512.529</b>	<b>4.013.908</b>
<b>20</b>		<b>Verwaltungsergebnis (Nr. 10 ./ Nr. 19)</b>	<b>3.389.946</b>	<b>3.406.459</b>	<b>2.404.833</b>
21	56, 57	Finanzerträge			
22	77	Finanzaufwendungen	2.980	3.110	3.239
<b>23</b>		<b>Finanzergebnis (Nr. 21 bis Nr. 22)</b>	<b>2.980</b>	<b>3.110</b>	<b>3.239</b>
<b>24</b>		<b>Ordentliches Ergebnis (Verwaltungsergebnis und Finanzergebnis Nr. 20 und Nr. 23)</b>	<b>3.392.926</b>	<b>3.409.569</b>	<b>2.408.072</b>
25	59	Außerordentliche Erträge			-12.019
26	79	Außerordentliche Aufwendungen			4.555
<b>27</b>		<b>Außerordentliches Ergebnis (Nr. 25 ./ Nr. 26)</b>			<b>-7.464</b>
<b>28</b>		<b>Jahresergebnis vor Internen Leistungsbeziehungen (ordentliches Ergebnis und außerordentliches Ergebnis Nr. 24 und Nr. 27)</b>	<b>3.392.926</b>	<b>3.409.569</b>	<b>2.400.608</b>
29		Erlöse der internen Leistungsbeziehungen			
30		Kosten der internen Leistungsbeziehungen	747.260	799.400	928.841
<b>31</b>		<b>Ergebnis der internen Leistungsbeziehungen</b>	<b>747.260</b>	<b>799.400</b>	<b>928.841</b>
<b>32</b>		<b>Jahresergebnis nach Internen Leistungsbeziehungen</b>	<b>4.140.186</b>	<b>4.208.969</b>	<b>3.329.449</b>

## Haushaltsplan 2025

<b>Teilfinanzhaushalt Budget B 07 Tiefbau &amp; Verkehrsanlagen</b>							
Stadt Babenhausen							
		Haushaltsansatz			Investitions- und Investitionsförderungsmaßnahmen		
Nr.	Bezeichnung	2025	Verpflichtungs-ermächtigungen	2024	Ergebnis des Jahresabschlusses 2023	Gesamtauszahlungsbedarf	davon bisher bereitgestellt
	<b>Einzahlungen aus Investitionstätigkeit</b>						
20	+ Einz. aus Investitionszuweis. und -zuschüssen sowie aus Investitionsbeiträgen	1.164.206		1.229.686	514.939		
21	+ Einz. aus Abgängen von Vermögensgegenständen des Sachanlagevermögens und des immateriellen Anlagevermögens				1.000		
22	+ Einz. aus Abgängen von Vermögensgegenständen des Finanzanlagevermögens	21.100		21.100	21.088		
	<b>Einzahlungen aus Finanzierungstätigkeit</b>						
31	+ Einz. aus der Aufnahme v. Krediten und wirtschaftlich vergleichbaren Vorgängen für Investitionen						
	<b>Summe</b>	<b>1.185.306</b>		<b>1.250.786</b>	<b>537.027</b>		
	<b>Auszahlungen aus Investitionstätigkeit</b>						
24	- Ausz. für den Erwerb von Grundstücken und Gebäuden	-910.000	-1.600.000	-1.309.118	-21.839	-20.886.636	-19.026.636
25	- Ausz. für Baumaßnahmen	-2.707.100	-2.770.000	-1.384.000	-1.226.239	-43.992.550	-38.472.550
26	- Ausz. für Investitionen in das sonstige Sachanlagevermögen und immaterielle Anlagevermögen	-126.720		-67.500	-60.262	-4.490.964	-4.123.424
	davon: Ausz. aus gewährten Investitionszuweisungen und -zuschüssen	-75.720		-16.500		-3.612.445	-3.397.905
27	- Ausz. für Investitionen in das Finanzanlagevermögen						
	<b>Auszahlungen aus Finanzierungstätigkeit</b>						
32	- Ausz. für die Tilgung von Krediten und wirtschaftlich vergleichbaren Vorgängen für Investitionen	-14.608		-14.608	-14.608	-146.078	-102.254
	<b>Summe</b>	<b>-3.758.428</b>	<b>-4.370.000</b>	<b>-2.775.226</b>	<b>-1.322.948</b>	<b>-69.516.228</b>	<b>-61.724.864</b>
	<b>Saldo (Einzahlungen ./ Auszahlungen)</b>	<b>-2.573.122</b>	<b>-4.370.000</b>	<b>-1.524.440</b>	<b>-785.921</b>	<b>-69.516.228</b>	<b>-61.724.864</b>



## Haushaltsplan 2025

### Teilergebnishaushalt mit Sachkonten Budget B 07 Tiefbau & Verkehrsanlagen

Stadt Babenhausen

			Haushaltsansatz		
Nr.	Konten	Bezeichnung	2025	2024	Ergebnis des Jahresabschlusses 2023
01	50	1 Privatrechtliche Leistungsentgelte			-50
5004000		Umsatzerlöse aus Überlassung von Rechten			-50
02	51	2 Öffentlich-rechtliche Leistungsentgelte	-100	-100	-120
5101000		öffentlich rechtliche Verwaltungsgebühren	-100	-100	-120
03	548-549	3 Kostenersatzleistungen und -erstattungen			-11.637
5490000		andere Kostenersatzleistungen und Erstattungen			-1.579
5491000		andere Kostenersatzlsg.u.Erstg.(PRIVATRECHTL!)			-10.058
04	52	4 Bestandsveränderungen und aktivierte Eigenleistungen	-15.000		-23.738
07	540-543	7 Erträge aus Zuweisungen u.Zuschüssen für lfd.Zwecke u.allgemeine Umlagen	-58.738	-61.345	-39.942
5421000		Zuweisungen für lfd Zwecke vom Land	-55.758	-61.345	-33.940
5422000		Zuweisungen f lfd Zwecke von Gemeinden,GemVerbände			-2.763
5430100		Schuldendiensthilfen vom Land	-2.980		-3.239
08	546	8 Erträge a.Auflösung v.SoPos aus Investitionszuweisungen,-zuschüssen u.-beiträge	-1.052.983	-971.541	-954.792
5460099		Erträge Auflösung SOPO Sonderinvest. (Tilg. Land)	-28.160	-28.160	-28.160
5460100		Erträge Auflös SOPO Invest vom öffentl Bereich	-303.330	-300.073	-281.128
5461000		Erträge Auflös SOPO Invest nicht öffentl Bereich	-424.909	-338.128	-338.563
5462000		Erträge Auflösung von SOPO Investitionsbeiträgen	-296.584	-305.180	-306.941
09	53	9 Sonstige ordentliche Erträge		-73.085	-578.796
5330000		Erträge aus Schadensersatzleistungen			-4.664
5331000		Erträge aus Schadensersatzl. v. Versicherungen			-3.114
5380000		Erträge Herabsetz/Auflös Rückst		-73.085	-571.019
<b>10</b>		<b>10 Summe der ordentlichen Erträge (Nr. 1 - 9)</b>	<b>-1.126.821</b>	<b>-1.106.071</b>	<b>-1.609.075</b>
11	62, 63, 640-643, 647-649, 65	11 Personalaufwendungen	510.614	525.952	451.134
6201000		Entgelt Beschäftigte	422.630	435.425	367.022
6201032		Leistungsentgelt Beschäftigte (ab 2012) LOGA!			5.026
6401000		AG-Anteil zur Sozialvers. Entgeltbereich	83.984	86.527	76.225
6420000		Beiträge z. Berufsgenossenschaft u. Unfallvers.	4.000	4.000	2.861
12	644-646	12 Versorgungsaufwendungen	35.219	36.285	30.679
6451000		Auf. an Verso. kassen f tarifl. Beschäftigte (ZVK)	35.219	36.285	30.679
13	60, 61, 67-69	13 Aufwendungen für Sach- und Dienstleistungen	2.113.324	2.036.769	1.747.508
6010100		Aufw. für Büromat. u. Drucks. d. Verw. u. ähnl. Ei	200	200	95
6020000		Hilfsstoffe	350	350	492
6051000		Strom	600	600	132
6051001		Straßenbeleuchtung -Strom u. Wartung-	450.000	450.000	357.858
6055000		Treibstoffe	2.750	2.750	1.632
6056000		Frischwasser	1.095	1.045	1.033
6057000		Oberflächenentwässerung	519.803	519.803	519.803
6058000		Schmutzwasser	156	156	123
6059000		Niederschlagswasser	32	32	31
6061000		Materialaufw. für Gebäude u. Außenanlagen	15.100	15.100	7.180
6062000		Materialaufw. für techn. Anlagen in Betriebsbauten	1.000		952
6063000		Materialaufw. für Einrichtungen und Ausstattungen	2.100	2.100	7.545
6065000		Materialaufw. für Straßen, Wege, Plätze u.ä.	164.000	140.000	36.079
6069000		sonstiger Aufw. für Reparatur u. Instandhaltung	23.600	23.600	10.145
6070000		Aufw. für Berufskleidung, Arbeitsschuttmittel	500	500	419
6081000		Reinigungsmaterial	200	200	51
6081010		Reinigungsmaterial ILV (0103001)			
6089000		übriger sonstiger Materialaufwand	1.450	1.450	852

## Haushaltsplan 2025

### Teilergebnishaushalt mit Sachkonten Budget B 07 Tiefbau & Verkehrsanlagen

Stadt Babenhausen

		Haushaltsansatz			
Nr.	Konten	Bezeichnung	2025	2024	Ergebnis des Jahresabschlusses 2023
6139000		Sonstige weitere Fremdleistungen	203.250	165.750	143.684
6139100		Fremdleistungen für Bauhof	45.000		26.180
6139108		Naturereignisse	15.000		1.398
6139300		Unternehmereinsatz Forstwirtschaft	357	357	357
6139600		Abwasseruntersuchung/Einleiterlaubnis	800		
6161000		Instandh. Gebäude, Außenanl. (Bauunterhaltung)	500		807
6164000		Instandhaltung von Fahrzeugen	2.000	2.500	1.558
6165000		Instandh. v. Sachanl. Gemeindegebr., Infrastr.verm.	53.500	35.500	101
6165002		Alten- und behindertengerechte Umgestaltung Gehweg	50.000		
6165005		Straßenreparaturen	300.000	230.000	202.785
6165006		baul. Unterhaltung Radwege	25.000	15.000	13.977
6165014		Brückenreparaturen	100.000	100.000	12.984
6165018		Stadtmauer	100.000	100.000	100.850
6166000		Wartungskosten			294
6171000		Aufwendungen für Fremdensorgung	100	100	
6171003		Containergebühren	25.000	25.000	22.509
6171004		Grünabfälle	5.700	5.700	6.076
6173000		Fremdreinigung	6.000	6.000	5.712
6174000		Schädlingsbekämpfung	6.500	6.500	4.512
6179003		EDV-Betreuung und Verarbeitung (u.a. DL, mtl. Ber)	37.100	32.900	39.794
6700101		Mieten Gebäude	1.200	1.200	1.200
6700102		Mieten Geräte	3.300	3.300	4.052
6701000		Mieten, Pachten, Erbbauzinsen	4.137	4.097	4.097
6711000		Leasing Fahrzeuge	4.160	4.160	4.122
6712000		Leasing Geräte	5.000	5.000	3.836
6771000		Aufw. für Sachverst., Rechtsanwälte u. Gerichtskos	68.000	68.000	146.301
6774000		Aufw. für Rechnungs- und Kassenprüfung	5.000	5.000	9.404
6779001		Projekte Umwelt und Energie	2.500	5.000	1.152
6779106		Digitale Katastervermessung		5.000	
6779108		Straßenkataster	2.500	2.500	893
6779112		Brückenprüfungen	23.000	19.000	21.160
6779115		Baumkontrolle	17.000	16.200	13.376
6810000		Aufw. für Zeitungen u Fachlit. d. Verw. u ähnl. Ei	800	800	1.474
6820000		Porto und Versandkosten	50	50	14
6832000		Telefonkosten	2.670	2.670	2.248
6840000		amtliche Bekanntmachungen		100	
6850000		Reisekosten	450	450	31
6880000		Aufw. für Fort- und Weiterbildung	5.200	5.200	836
6901000		Kfz-Versicherungsbeiträge	1.500	2.000	1.762
6910000		Beitr. Wirtschaftsverb. & Berufsvertr, sonst. Vere	3.614	3.549	3.549
6993000		übrige sonstige betriebliche Aufwendungen		300	
6993012		Pauschale Kürzungen gem. OD v. HMdIS v. 11.11.2024	-195.500		
14	66	14 Abschreibungen	1.704.010	1.723.452	1.639.369
6611000		Abschr. auf Konzessionen u. a. Schutzrechte		132	263
6615000		Abschr. aktivierte Investzuw.,-zuschüsse u. -beitr	119.360	119.360	120.981
6620000		Abschr. Gebäude u. -einr., SachAnlag., InfrStrktV	1.538.862	1.554.215	1.466.455
6630000		Abschr. auf techn. Anlagen u. Maschinen	2.920	5.326	1.655
6642000		Abschr. auf Betriebsausstattung	36.475	43.787	44.422
6643000		Abschr. auf Fuhrpark	4.799		4.799
6645000		Abschr. auf Geschäftsausstattung	1.315	518	651
6650000		Abschreibung geringwertige Wirtschaftsgüter (GWG)	279	115	142

## Haushaltsplan 2025

Teilergebnishaushalt mit Sachkonten Budget B 07 Tiefbau & Verkehrsanlagen					
Stadt Babenhausen					
Nr.	Konten	Bezeichnung	Haushaltsansatz		Ergebnis des Jahresabschlusses 2023
			2025	2024	
15	71	15 Aufwendungen f. Zuweisungen u. Zuschüssen sowie besonderen Finanzaufwendungen		45.000	
7127001		DaDiLiner		45.000	
16	73	16 Steueraufwendungen einschl. Aufwendungen aus gesetzl. Umlageverpflichtungen	153.250	144.720	144.867
7355000		Aufw. aus steuerähnl. Umlagen an Zweckv. & dgl.	153.250	144.720	144.867
18	70, 74, 76	18 Sonstige ordentliche Aufwendungen	350	350	350
7030000		Kfz-Steuer	350	350	350
<b>19</b>		<b>19 Summe der ordentlichen Aufwendungen (Nr. 11 -18)</b>	<b>4.516.767</b>	<b>4.512.528</b>	<b>4.013.907</b>
<b>20</b>		<b>20 Verwaltungsergebnis (Nr. 10 ./ Nr. 19)</b>	<b>3.389.946</b>	<b>3.406.457</b>	<b>2.404.832</b>
22	77	22 Finanzaufwendungen	2.980	3.110	3.239
7711000		Bankzinsen (Kreditmarkt)	2.980	3.110	3.239
<b>23</b>		<b>23 Finanzergebnis (Nr. 21 - Nr. 22)</b>	<b>2.980</b>	<b>3.110</b>	<b>3.239</b>
<b>24</b>		<b>24 Ordentliches Ergebnis (Verwaltungsergebnis und Finanzergebnis Nr. 20 + 23)</b>	<b>3.392.926</b>	<b>3.409.567</b>	<b>2.408.071</b>
25	59	25 Außerordentliche Erträge			-12.019
5910020		Infrastrukturbeitrag/Naturschutzr. Ausgleich			-3.019
26	79	26 Außerordentliche Aufwendungen			4.555
7911000		außerplanmäß. Abschr. auf Sachanlagen			1.002
7970000		periodenfremde Aufwendungen			3.551
7990100		Ausbuchung Kleinbeträge			3
<b>27</b>		<b>27 Außerordentliches Ergebnis (Nr. 25 ./ Nr. 26)</b>			<b>-7.464</b>
<b>28</b>		<b>28 Jahresergebnis vor Internen Leistungsbeziehungen (Nr. 24 und Nr. 27)</b>	<b>3.392.926</b>	<b>3.409.567</b>	<b>2.400.607</b>
30		30 Kosten der internen Leistungsbeziehungen	747.260	799.400	928.841
<b>31</b>		<b>31 Ergebnis der Internen Leistungsbeziehungen</b>	<b>747.260</b>	<b>799.400</b>	<b>928.841</b>
<b>32</b>		<b>32 Jahresergebnis nach Internen Leistungsbeziehungen</b>	<b>4.140.186</b>	<b>4.208.967</b>	<b>3.329.448</b>

## Haushaltsplan 2025

Teilergebnishaushalt Budget B 09 Wirtschaftliche Unternehmen					
Stadt Babenhausen					
Nr.	Konten	Bezeichnung	Haushaltsansatz		Ergebnis des Jahresabschlusses 2023
			2025	2024	
		<b>Ordentliche Erträge</b>			
01	50	Privatrechtliche Leistungsentgelte			
02	51	Öffentlich-rechtliche Leistungsentgelte			
03	548-549	Kostensersatzleistungen und -erstattungen	-25.000	-25.000	-33.541
04	52	Bestandsveränderungen und aktivierte Eigenleistungen			
05	55	Steuern und steuerähnliche Erträge einschl. Erträge aus gesetzlichen Umlagen			
06	547	Erträge aus Transferleistungen			
07	540-543	Erträge aus Zuweisungen und Zuschüssen für lfd. Zwecke und allgemeine Umlagen			
08	546	Erträge aus der Auflösung von Sonderposten aus Investitionszuweisungen, -zuschüssen und Investitionsbeiträgen			
09	53	Sonstige ordentliche Erträge	-420.000	-475.000	-465.867
<b>10</b>		<b>Summe der ordentlichen Erträge (Nr. 1 bis 9)</b>	<b>-445.000</b>	<b>-500.000</b>	<b>-499.407</b>
		<b>Ordentliche Aufwendungen</b>			
11	62, 63, 640-643, 647-649, 65	Personalaufwendungen	25.000	25.000	27.351
12	644-646	Versorgungsaufwendungen			6.028
13	60, 61, 67-69	Aufwendungen für Sach- und Dienstleistungen			
14	66	Abschreibungen			
15	71	Aufwendungen für Zuweisungen und Zuschüsse sowie besondere Finanzaufwendungen			
16	73	Steueraufwendungen einschl. Aufwendungen aus gesetzlichen Umlageverpflichtungen			
17	72	Transferaufwendungen			
18	70, 74, 76	Sonstige ordentliche Aufwendungen			
<b>19</b>		<b>Summe der ordentlichen Aufwendungen (Nr. 11 bis 18)</b>	<b>25.000</b>	<b>25.000</b>	<b>33.379</b>
<b>20</b>		<b>Verwaltungsergebnis (Nr. 10 ./ Nr. 19)</b>	<b>-420.000</b>	<b>-475.000</b>	<b>-466.028</b>
21	56, 57	Finanzerträge	-94	-93	-93
22	77	Finanzaufwendungen			
<b>23</b>		<b>Finanzergebnis (Nr. 21 bis Nr. 22)</b>	<b>-94</b>	<b>-93</b>	<b>-93</b>
<b>24</b>		<b>Ordentliches Ergebnis (Verwaltungsergebnis und Finanzergebnis Nr. 20 und Nr. 23)</b>	<b>-420.094</b>	<b>-475.093</b>	<b>-466.121</b>
25	59	Außerordentliche Erträge			
26	79	Außerordentliche Aufwendungen			
<b>27</b>		<b>Außerordentliches Ergebnis (Nr. 25 ./ Nr. 26)</b>			
<b>28</b>		<b>Jahresergebnis vor internen Leistungsbeziehungen (ordentliches Ergebnis und außerordentliches Ergebnis Nr. 24 und Nr. 27)</b>	<b>-420.094</b>	<b>-475.093</b>	<b>-466.121</b>
29		Erlöse der internen Leistungsbeziehungen			
30		Kosten der internen Leistungsbeziehungen	400	400	276
<b>31</b>		<b>Ergebnis der internen Leistungsbeziehungen</b>	<b>400</b>	<b>400</b>	<b>276</b>
<b>32</b>		<b>Jahresergebnis nach internen Leistungsbeziehungen</b>	<b>-419.694</b>	<b>-474.693</b>	<b>-465.845</b>

## Haushaltsplan 2025

<b>Teilfinanzhaushalt Budget B 09 Wirtschaftliche Unternehmen</b>							
Stadt Babenhausen							
		Haushaltsansatz			Investitions- und Investitionsförderungsmaßnahmen		
Nr.	Bezeichnung	2025	Verpflichtungs-ermächtigungen	2024	Ergebnis des Jahresabschlusses 2023	Gesamtauszahlungsbedarf	davon bisher bereitgestellt
	<b>Einzahlungen aus Investitionstätigkeit</b>						
20	+ Einz. aus Investitionszuweis. und -zuschüssen sowie aus Investitionsbeiträgen						
21	+ Einz. aus Abgängen von Vermögensgegenständen des Sachanlagevermögens und des immateriellen Anlagevermögens						
22	+ Einz. aus Abgängen von Vermögensgegenständen des Finanzanlagevermögens						
	<b>Einzahlungen aus Finanzierungstätigkeit</b>						
31	+ Einz. aus der Aufnahme v. Krediten und wirtschaftlich vergleichbaren Vorgängen für Investitionen						
	<b>Summe</b>						
	<b>Auszahlungen aus Investitionstätigkeit</b>						
24	- Ausz. für den Erwerb von Grundstücken und Gebäuden						
25	- Ausz. für Baumaßnahmen						
26	- Ausz. für Investitionen in das sonstige Sachanlagevermögen und immaterielle Anlagevermögen					-475.000	-475.000
	davon: Ausz. aus gewährten Investitionszuweisungen und -zuschüssen					-475.000	-475.000
27	- Ausz. für Investitionen in das Finanzanlagevermögen					-287.300	-287.300
	<b>Auszahlungen aus Finanzierungstätigkeit</b>						
32	- Ausz. für die Tilgung von Krediten und wirtschaftlich vergleichbaren Vorgängen für Investitionen						
	<b>Summe</b>					<b>-762.300</b>	<b>-762.300</b>
	<b>Saldo (Einzahlungen ./ Auszahlungen)</b>					<b>-762.300</b>	<b>-762.300</b>

## Haushaltsplan 2025

### Teilergebnishaushalt mit Sachkonten Budget B 09 Wirtschaftliche Unternehmen

Stadt Babenhausen

			Haushaltsansatz		
Nr.	Konten	Bezeichnung	2025	2024	Ergebnis des Jahresabschlusses 2023
03	548-549	3 Kostenersatzleistungen und -erstattungen	-25.000	-25.000	-33.541
5488005		Kostenerstattungen Sozialversicherung LOGA	-25.000	-25.000	-33.541
09	53	9 Sonstige ordentliche Erträge	-420.000	-475.000	-465.867
5309101		Konzessionsabgaben -Strom	-400.000	-450.000	-444.770
5309102		Konzessionsabgaben -Gas	-20.000	-25.000	-21.097
<b>10</b>		<b>10 Summe der ordentlichen Erträge (Nr. 1 - 9)</b>	<b>-445.000</b>	<b>-500.000</b>	<b>-499.408</b>
11	62, 63, 640-643, 647-649, 65	11 Personalaufwendungen	25.000	25.000	27.351
6201000		Entgelt Beschäftigte	25.000	25.000	1.094.436
6201001		Sonstige Personalauszahlungen			14.000
6201003		Personalkostenerstattung Sozialstation			-1.081.085
6401000		AG-Anteil zur Sozialvers. Entgeltbereich			241.978
6401002		Erstattung Soz.Vers.AG-Anteile Soz.Stat.			-241.978
12	644-646	12 Versorgungsaufwendungen			6.028
6451000		Auf. an Verso. kassen f tarifl. Beschäftigte (ZVK)			81.278
6451002		Erstattung ZVK Sozialstation			-75.250
6081010		Reinigungsmaterial ILV (0103001)			
<b>19</b>		<b>19 Summe der ordentlichen Aufwendungen (Nr. 11 -18)</b>	<b>25.000</b>	<b>25.000</b>	<b>33.379</b>
<b>20</b>		<b>20 Verwaltungsergebnis (Nr. 10 ./ Nr. 19)</b>	<b>-420.000</b>	<b>-475.000</b>	<b>-466.029</b>
21	56, 57	21 Finanzerträge	-94	-93	-93
5630000		Ertr.aus Betl.an nicht verb.UN m.den Vertr.ü.Gew.	-94	-93	-93
<b>23</b>		<b>23 Finanzergebnis (Nr. 21 - Nr. 22)</b>	<b>-94</b>	<b>-93</b>	<b>-93</b>
<b>24</b>		<b>24 Ordentliches Ergebnis (Verwaltungsergebnis und Finanzergebnis Nr. 20 + 23)</b>	<b>-420.094</b>	<b>-475.093</b>	<b>-466.122</b>
<b>28</b>		<b>28 Jahresergebnis vor Internen Leistungsbeziehungen (Nr. 24 und Nr. 27)</b>	<b>-420.094</b>	<b>-475.093</b>	<b>-466.122</b>
30		30 Kosten der internen Leistungsbeziehungen	400	400	276
<b>31</b>		<b>31 Ergebnis der Internen Leistungsbeziehungen</b>	<b>400</b>	<b>400</b>	<b>276</b>
<b>32</b>		<b>32 Jahresergebnis nach Internen Leistungsbeziehungen</b>	<b>-419.694</b>	<b>-474.693</b>	<b>-465.846</b>

## Haushaltsplan 2025

Teilergebnishaushalt Budget B 10 Steuern, Allgemeine Finanzwirtschaft					
Stadt Babenhausen					
Nr.	Konten	Bezeichnung	Haushaltsansatz		Ergebnis des Jahresabschlusses 2023
			2025	2024	
		<b>Ordentliche Erträge</b>			
01	50	Privatrechtliche Leistungsentgelte			
02	51	Öffentlich-rechtliche Leistungsentgelte			
03	548-549	Kostensersatzleistungen und -erstattungen			
04	52	Bestandsveränderungen und aktivierte Eigenleistungen			
05	55	Steuern und steuerähnliche Erträge einschl. Erträge aus gesetzlichen Umlagen	-25.073.037	-28.862.509	-21.334.641
06	547	Erträge aus Transferleistungen	-765.216	-745.921	-724.194
07	540-543	Erträge aus Zuweisungen und Zuschüssen für lfd. Zwecke und allgemeine Umlagen	-5.992.137	-8.234.948	-7.843.770
08	546	Erträge aus der Auflösung von Sonderposten aus Investitionszuweisungen, -zuschüssen und Investitionsbeiträgen			
09	53	Sonstige ordentliche Erträge			
<b>10</b>		<b>Summe der ordentlichen Erträge (Nr. 1 bis 9)</b>	<b>-31.830.390</b>	<b>-37.843.378</b>	<b>-29.902.605</b>
		<b>Ordentliche Aufwendungen</b>			
11	62, 63, 640-643, 647-649, 65	Personalaufwendungen			
12	644-646	Versorgungsaufwendungen			
13	60, 61, 67-69	Aufwendungen für Sach- und Dienstleistungen			3.986
14	66	Abschreibungen			67.255
15	71	Aufwendungen für Zuweisungen und Zuschüsse sowie besondere Finanzaufwendungen			
16	73	Steueraufwendungen einschl. Aufwendungen aus gesetzlichen Umlageverpflichtungen	17.255.899	17.894.552	16.345.657
17	72	Transferaufwendungen			
18	70, 74, 76	Sonstige ordentliche Aufwendungen			
<b>19</b>		<b>Summe der ordentlichen Aufwendungen (Nr. 11 bis 18)</b>	<b>17.255.899</b>	<b>17.894.552</b>	<b>16.416.898</b>
<b>20</b>		<b>Verwaltungsergebnis (Nr. 10 ./ Nr. 19)</b>	<b>-14.574.491</b>	<b>-19.948.826</b>	<b>-13.485.707</b>
21	56, 57	Finanzerträge	-26.000	-26.000	-27.475
22	77	Finanzaufwendungen	265.653	342.573	24.261
<b>23</b>		<b>Finanzergebnis (Nr. 21 bis Nr. 22)</b>	<b>239.653</b>	<b>316.573</b>	<b>-3.214</b>
<b>24</b>		<b>Ordentliches Ergebnis (Verwaltungsergebnis und Finanzergebnis Nr. 20 und Nr. 23)</b>	<b>-14.334.838</b>	<b>-19.632.253</b>	<b>-13.488.921</b>
25	59	Außerordentliche Erträge			-87.429
26	79	Außerordentliche Aufwendungen			2
<b>27</b>		<b>Außerordentliches Ergebnis (Nr. 25 ./ Nr. 26)</b>			<b>-87.427</b>
<b>28</b>		<b>Jahresergebnis vor internen Leistungsbeziehungen (ordentliches Ergebnis und außerordentliches Ergebnis Nr. 24 und Nr. 27)</b>	<b>-14.334.838</b>	<b>-19.632.253</b>	<b>-13.576.348</b>
29		Erlöse der internen Leistungsbeziehungen	-555.760	-537.900	-537.900
30		Kosten der internen Leistungsbeziehungen	85.000	85.000	77.093
<b>31</b>		<b>Ergebnis der internen Leistungsbeziehungen</b>	<b>-470.760</b>	<b>-452.900</b>	<b>-460.807</b>
<b>32</b>		<b>Jahresergebnis nach internen Leistungsbeziehungen</b>	<b>-14.805.598</b>	<b>-20.085.153</b>	<b>-14.037.155</b>

## Haushaltsplan 2025

<b>Teilfinanzhaushalt Budget B 10 Steuern, Allgemeine Finanzwirtschaft</b>							
Stadt Babenhausen							
		Haushaltsansatz			Investitions- und Investitionsförderungsmaßnahmen		
Nr.	Bezeichnung	2025	Verpflichtungs-ermächtigungen	2024	Ergebnis des Jahresabschlusses 2023	Gesamtauszahlungsbedarf	davon bisher bereitgestellt
	<b>Einzahlungen aus Investitionstätigkeit</b>						
20	+ Einz. aus Investitionszuweis. und -zuschüssen sowie aus Investitionsbeiträgen						
21	+ Einz. aus Abgängen von Vermögensgegenständen des Sachanlagevermögens und des immateriellen Anlagevermögens						
22	+ Einz. aus Abgängen von Vermögensgegenständen des Finanzanlagevermögens	138		138	138		
	<b>Einzahlungen aus Finanzierungstätigkeit</b>						
31	+ Einz. aus der Aufnahme v. Krediten und wirtschaftlich vergleichbaren Vorgängen für Investitionen	10.600.000		8.900.000			
	<b>Summe</b>	<b>10.600.138</b>		<b>8.900.138</b>	<b>138</b>		
	<b>Auszahlungen aus Investitionstätigkeit</b>						
24	- Ausz. für den Erwerb von Grundstücken und Gebäuden						
25	- Ausz. für Baumaßnahmen						
26	- Ausz. für Investitionen in das sonstige Sachanlagevermögen und immaterielle Anlagevermögen davon: Ausz. aus gewährten Investitionszuweisungen und -zuschüssen						
27	- Ausz. für Investitionen in das Finanzanlagevermögen						
	<b>Auszahlungen aus Finanzierungstätigkeit</b>						
32	- Ausz. für die Tilgung von Krediten und wirtschaftlich vergleichbaren Vorgängen für Investitionen	-299.721		-352.892	-116.607	-8.626.880	-5.933.481
	<b>Summe</b>	<b>-299.721</b>		<b>-352.892</b>	<b>-116.607</b>	<b>-8.626.880</b>	<b>-5.933.481</b>
	<b>Saldo (Einzahlungen ./ Auszahlungen)</b>	<b>10.300.417</b>		<b>8.547.246</b>	<b>-116.469</b>	<b>-8.626.880</b>	<b>-5.933.481</b>



## Haushaltsplan 2025

### Teilergebnishaushalt mit Sachkonten Budget B 10 Steuern, Allgemeine Finanzwirtschaft

Stadt Babenhausen

		Haushaltsansatz			
Nr.	Konten	Bezeichnung	2025	2024	Ergebnis des Jahresabschlusses 2023
05	55	5 Steuern und steuerähnliche Erträge einschl. Erträge aus gesetzlichen Umlagen	-25.073.037	-28.862.509	-21.334.641
5500100		Gemeindeanteil an der Einkommensteuer	-12.521.724	-12.159.736	-11.311.382
5504000		Gemeindeanteil an der Umsatzsteuer	-1.626.557	-1.674.837	-1.595.083
5551000		Grundsteuer A	-107.973	-107.973	-82.885
5552000		Grundsteuer B	-3.623.328	-3.659.102	-2.764.958
5553000		Gewerbesteuer	-6.700.000	-10.775.861	-5.152.432
5559120		Sonst. Vergnügungsst., einschl. Spielapparatesteuer	-390.000	-395.000	-336.201
5559200		Hundesteuer	-103.455	-90.000	-91.700
06	547	6 Erträge aus Transferleistungen	-765.216	-745.921	-724.194
5477000		Ausgleichsleistungen Familienleistungsgesetz	-765.216	-745.921	-724.194
07	540-543	7 Erträge aus Zuweisungen u. Zuschüssen für lfd. Zwecke u. allg. Umlagen	-5.992.137	-8.234.948	-7.843.770
5401010		Schlüsselzuweisungen	-5.992.137	-8.234.948	-7.843.770
<b>10</b>		<b>10 Summe der ordentlichen Erträge (Nr. 1 - 9)</b>	<b>-31.830.390</b>	<b>-37.843.378</b>	<b>-29.902.605</b>
13	60, 61, 67-69	13 Aufwendungen für Sach- und Dienstleistungen			3.986
6081010		Reinigungsmaterial ILV (0103001)			
6180000		Skonti, Boni			3.986
14	66	14 Abschreibungen			67.255
6671000		Abschreibung auf Ford. Wg. Uneinbringlichkeit			67.255
16	73	16 Steueraufwendungen einschl. Aufwendungen aus gesetzl. Umlageverpflichtungen	17.255.899	17.894.552	16.345.657
7353117		Heimatumlage	364.313	593.669	288.784
7354100		Kreisumlage	11.373.289	10.149.725	9.980.075
7354110		Kreisumlage ohne Finbu für Planung	-919.717		
7354200		Schulumlage	6.591.116	6.195.829	5.612.087
7354210		Schulumlage ohne Fibu für Planung	-739.352		
7380100		Gewerbesteuerumlage	586.250	955.329	464.710
<b>19</b>		<b>19 Summe der ordentlichen Aufwendungen (Nr. 11 - 18)</b>	<b>17.255.899</b>	<b>17.894.552</b>	<b>16.416.898</b>
<b>20</b>		<b>20 Verwaltungsergebnis (Nr. 10 ./ Nr. 19)</b>	<b>-14.574.491</b>	<b>-19.948.826</b>	<b>-13.485.707</b>
21	56, 57	21 Finanzerträge	-26.000	-26.000	-27.475
5710101		Zinsen Festgeld			-44.781
5763000		Verzinsung von Steuernachforderungen u. -erstatt.	-20.000	-20.000	25.131
5763100		Verspätungszuschläge	-6.000	-6.000	-7.825
22	77	22 Finanzaufwendungen	265.653	342.573	24.261
7710000		Bankzinsen	174.900	267.900	
7710099		Kreditzinsen "Zinsdienstumlage"	1.694	1.893	1.794
7711000		Bankzinsen (Kreditmarkt)	9.059	12.180	11.973
7712000		Bankzinsen (Kassenkredit)	45.000	25.600	
7790010		Erstattungszinsen Gewerbesteuerveranlagung	35.000	35.000	10.494
<b>23</b>		<b>23 Finanzergebnis (Nr. 21 - Nr. 22)</b>	<b>239.653</b>	<b>316.573</b>	<b>-3.214</b>
<b>24</b>		<b>24 Ordentliches Ergebnis (Verwaltungsergebnis und Finanzergebnis Nr. 20 + 23)</b>	<b>-14.334.838</b>	<b>-19.632.253</b>	<b>-13.488.921</b>
25	59	25 Außerordentliche Erträge			-87.429
5990900		sonstige außerordentliche Erträge			-87.422
5991000		Ausbuchung Kleinbeträge			-7
26	79	26 Außerordentliche Aufwendungen			2
7990100		Ausbuchung Kleinbeträge			2
<b>27</b>		<b>27 Außerordentliches Ergebnis (Nr. 25 ./ Nr. 26)</b>			<b>-87.427</b>
<b>28</b>		<b>28 Jahresergebnis vor internen Leistungsbeziehungen (Nr. 24 und Nr. 27)</b>	<b>-14.334.838</b>	<b>-19.632.253</b>	<b>-13.576.348</b>
29		29 Erlöse der internen Leistungsbeziehungen	-555.760	-537.900	-537.900
30		30 Kosten der internen Leistungsbeziehungen	85.000	85.000	77.093
<b>31</b>		<b>31 Ergebnis der internen Leistungsbeziehungen</b>	<b>-470.760</b>	<b>-452.900</b>	<b>-460.807</b>

## Haushaltsplan 2025

<b>Teilergebnishaushalt mit Sachkonten Budget B 10 Steuern, Allgemeine Finanzwirtschaft</b>					
Stadt Babenhausen					
		Haushaltsansatz			
Nr.	Konten	Bezeichnung	2025	2024	Ergebnis des Jahresabschlusses 2023
<b>32</b>		<b>32 Jahresergebnis nach Internen Leistungsbeziehungen</b>	<b>-14.805.598</b>	<b>-20.085.153</b>	<b>-14.037.155</b>

## Haushaltsplan 2025

Teilergebnishaushalt Budget B 12 Stadtentwässerung					
Stadt Babenhausen					
Nr.	Konten	Bezeichnung	Haushaltsansatz		Ergebnis des Jahresabschlusses 2023
			2025	2024	
		<b>Ordentliche Erträge</b>			
01	50	Privatrechtliche Leistungsentgelte			-206
02	51	Öffentlich-rechtliche Leistungsentgelte	-3.357.803	-3.282.803	-2.761.845
03	548-549	Kostensersatzleistungen und -erstattungen			-18.086
04	52	Bestandsveränderungen und aktivierte Eigenleistungen			
05	55	Steuern und steuerähnliche Erträge einschl. Erträge aus gesetzlichen Umlagen			
06	547	Erträge aus Transferleistungen			
07	540-543	Erträge aus Zuweisungen und Zuschüssen für lfd. Zwecke und allgemeine Umlagen			
08	546	Erträge aus der Auflösung von Sonderposten aus Investitionszuweisungen, -zuschüssen und Investitionsbeiträgen	-207.037	-864.126	-882.380
09	53	Sonstige ordentliche Erträge		-35.113	-5.389
<b>10</b>		<b>Summe der ordentlichen Erträge (Nr. 1 bis 9)</b>	<b>-3.564.840</b>	<b>-4.182.042</b>	<b>-3.667.906</b>
		<b>Ordentliche Aufwendungen</b>			
11	62, 63, 640-643, 647-649, 65	Personalaufwendungen	730.698	619.071	530.332
12	644-646	Versorgungsaufwendungen	51.511	43.037	35.184
13	60, 61, 67-69	Aufwendungen für Sach- und Dienstleistungen	1.645.500	1.501.950	1.379.516
14	66	Abschreibungen	1.126.212	961.339	960.327
15	71	Aufwendungen für Zuweisungen und Zuschüsse sowie besondere Finanzaufwendungen			
16	73	Steueraufwendungen einschl. Aufwendungen aus gesetzlichen Umlageverpflichtungen	35.000	35.000	30.624
17	72	Transferaufwendungen			
18	70, 74, 76	Sonstige ordentliche Aufwendungen	500	350	329
<b>19</b>		<b>Summe der ordentlichen Aufwendungen (Nr. 11 bis 18)</b>	<b>3.589.421</b>	<b>3.160.747</b>	<b>2.936.312</b>
<b>20</b>		<b>Verwaltungsergebnis (Nr. 10 ./ Nr. 19)</b>	<b>24.581</b>	<b>-1.021.295</b>	<b>-731.594</b>
21	56, 57	Finanzerträge			
22	77	Finanzaufwendungen	131.391	139.943	151.231
<b>23</b>		<b>Finanzergebnis (Nr. 21 bis Nr. 22)</b>	<b>131.391</b>	<b>139.943</b>	<b>151.231</b>
<b>24</b>		<b>Ordentliches Ergebnis (Verwaltungsergebnis und Finanzergebnis Nr. 20 und Nr. 23)</b>	<b>155.972</b>	<b>-881.352</b>	<b>-580.363</b>
25	59	Außerordentliche Erträge			
26	79	Außerordentliche Aufwendungen			5
<b>27</b>		<b>Außerordentliches Ergebnis (Nr. 25 ./ Nr. 26)</b>			<b>5</b>
<b>28</b>		<b>Jahresergebnis vor internen Leistungsbeziehungen (ordentliches Ergebnis und außerordentliches Ergebnis Nr. 24 und Nr. 27)</b>	<b>155.972</b>	<b>-881.352</b>	<b>-580.358</b>
29		Erlöse der internen Leistungsbeziehungen			
30		Kosten der internen Leistungsbeziehungen	769.800	753.050	780.550
<b>31</b>		<b>Ergebnis der internen Leistungsbeziehungen</b>	<b>769.800</b>	<b>753.050</b>	<b>780.550</b>
<b>32</b>		<b>Jahresergebnis nach internen Leistungsbeziehungen</b>	<b>925.772</b>	<b>-128.302</b>	<b>200.192</b>

## Haushaltsplan 2025

Teilfinanzhaushalt Budget B 12 Stadtentwässerung							
Stadt Babenhausen							
		Haushaltsansatz			Investitions- und Investitionsförderungsmaßnahmen		
Nr.	Bezeichnung	2025	Verpflichtungs-ermächtigungen	2024	Ergebnis des Jahresabschlusses 2023	Gesamtauszahlungsbedarf	davon bisher bereitgestellt
	<b>Einzahlungen aus Investitionstätigkeit</b>						
20	+ Einz. aus Investitionszuweis. und -zuschüssen sowie aus Investitionsbeiträgen	130.000		268.130	114.221		
21	+ Einz. aus Abgängen von Vermögensgegenständen des Sachanlagevermögens und des immateriellen Anlagevermögens						
22	+ Einz. aus Abgängen von Vermögensgegenständen des Finanzanlagevermögens						
	<b>Einzahlungen aus Finanzierungstätigkeit</b>						
31	+ Einz. aus der Aufnahme v. Krediten und wirtschaftlich vergleichbaren Vorgängen für Investitionen						
	<b>Summe</b>	<b>130.000</b>		<b>268.130</b>	<b>114.221</b>		
	<b>Auszahlungen aus Investitionstätigkeit</b>						
24	- Ausz. für den Erwerb von Grundstücken und Gebäuden	-215.000		-65.000	-56.811	-2.906.500	-2.856.500
25	- Ausz. für Baumaßnahmen	-3.438.000	-690.000	-3.590.000	-690.210	-26.045.500	-22.025.500
26	- Ausz. für Investitionen in das sonstige Sachanlagevermögen und immaterielle Anlagevermögen davon: Ausz. aus gewährten Investitionszuweisungen und -zuschüssen	-55.500		-30.500	-39.681	-488.000	-441.500
27	- Ausz. für Investitionen in das Finanzanlagevermögen						
	<b>Auszahlungen aus Finanzierungstätigkeit</b>						
32	- Ausz. für die Tilgung von Krediten und wirtschaftlich vergleichbaren Vorgängen für Investitionen	-376.886		-302.853	-307.466	-3.570.947	-2.515.816
	<b>Summe</b>	<b>-4.085.386</b>	<b>-690.000</b>	<b>-3.988.353</b>	<b>-1.094.168</b>	<b>-33.010.947</b>	<b>-27.839.316</b>
	<b>Saldo (Einzahlungen ./ Auszahlungen)</b>	<b>-3.955.386</b>	<b>-690.000</b>	<b>-3.720.223</b>	<b>-979.947</b>	<b>-33.010.947</b>	<b>-27.839.316</b>

## Haushaltsplan 2025

Teilergebnishaushalt mit Sachkonten Budget B 12 Stadtentwässerung					
Stadt Babenhausen					
Nr.	Konten	Bezeichnung	Haushaltsansatz		Ergebnis des Jahresabschlusses 2023
			2025	2024	
01	50	1 Privatrechtliche Leistungsentgelte			-206
5090003		UE Altmittel u.-papier			-206
02	51	2 Öffentlich-rechtliche Leistungsentgelte	-3.357.803	-3.282.803	-2.761.845
5101000		öffentlich rechtliche Verwaltungsgebühren	-3.000	-3.000	-11.118
5110000		öffentlich rechtliche Benutzungsgebühren	-2.760.000	-2.685.000	-132.698
5110008		Gebührenerlöse Niederschlagswasser			-504.937
5110009		Gebührenerlöse Schmutzwasser			-1.507.205
5110010		Anteil Stadt Oberflächenentwässerung	-519.803	-519.803	-519.803
5110020		Erträge aus Hausgrubenentleerungen	-75.000	-75.000	-86.085
03	548-549	3 Kostenersatzleistungen und -erstattungen			-18.086
5487000		Kostenersatzleistungen von priv Unternehmen			-153
5490010		Kostenersatz Kanalanschlussleitungen			-16.922
5491000		andere Kostenersatzlsg.u.Erstg.(PRIVATRECHTL!)			-1.012
08	546	8 Erträge a.Auflösung v.SoPos aus Investitionszuweisungen,-zuschüssen u.-beiträge	-207.037	-864.126	-882.380
5460100		Erträge Auflös SOPO Invest vom öffentl Bereich	-8.676	-8.676	-8.687
5461000		Erträge Auflös SOPO Invest nicht öffentl Bereich	-48.315	-42.356	-37.855
5462000		Erträge Auflösung von SOPO Investitionsbeiträgen	-150.046	-128.094	-135.685
5463000		Erträge Auflösung von SOPO f. den Gebührenaussgl.		-685.000	-700.152
09	53	9 Sonstige ordentliche Erträge		-35.113	-5.389
5380000		Erträge Herabsetz/Auflös Rückst		-35.113	-5.389
<b>10</b>		<b>10 Summe der ordentlichen Erträge (Nr. 1 - 9)</b>	<b>-3.564.840</b>	<b>-4.182.042</b>	<b>-3.667.906</b>
11	62, 63, 640-643, 647-649, 65	11 Personalaufwendungen	730.698	619.071	530.332
6201000		Entgelt Beschäftigte	618.133	516.444	430.139
6201032		Leistungsentgelt Beschäftigte (ab 2012) LOGA!			7.113
6229000		sonstige Entgelte für andere Zeiten			146
6290000		Pauschale Kürzungen gem. OD v. HMdIS v. 11.11.2024	-14.769		
6401000		AG-Anteil zur Sozialvers. Entgeltbereich	122.834	102.627	91.855
6513000		Aufw. f. übernommene Fahrtk. von Bediensteten	4.500		1.080
12	644-646	12 Versorgungsaufwendungen	51.511	43.037	35.184
6451000		Auf. an Verso. kassen f tarifl. Beschäftigte (ZVK)	51.511	43.037	35.184
13	60, 61, 67-69	13 Aufwendungen für Sach- und Dienstleistungen	1.645.500	1.501.950	1.379.516
6020100		Bestandsveränderungen Lager			-13.538
6010100		Aufw. für Büromat. u. Drucks. d. Verw. u. ähnl. Ei	1.000	1.000	1.181
6030200		Laborbedarf, Chemikalien	130.000	115.000	122.850
6051000		Strom	200.000	220.000	202.593
6054000		Heizöl / Pellets	3.200	3.200	
6055000		Treibstoffe	5.000	5.000	4.802
6056000		Frischwasser	1.650	1.650	1.528
6058000		Schmutzwasser	550	550	563
6061000		Materialaufw. für Gebäude u. Außenanlagen	7.000	2.750	7.888
6062000		Materialaufw. für techn. Anlagen in Betriebsbauten	85.000	85.000	85.454
6063000		Materialaufw. für Einrichtungen und Ausstattungen	10.100	10.100	15.546
6069000		sonstiger Aufw. für Reparatur u. Instandhaltung	5.000	5.000	4.497
6070000		Aufw. für Berufskleidung, Arbeitsschutzmittel	6.000	6.000	7.033
6081000		Reinigungsmaterial	2.000	1.250	2.654
6081010		Reinigungsmaterial ILV (0103001)			
6089000		übriger sonstiger Materialaufwand	1.000	1.000	1.000
6102000		Pflege Kataster	15.000	15.000	11.868

## Haushaltsplan 2025

### Teilergebnishaushalt mit Sachkonten Budget B 12 Stadtentwässerung

Stadt Babenhausen

		Haushaltsansatz				
Nr.	Konten	Bezeichnung	2025	2024	Ergebnis des Jahresabschlusses 2023	
6106000		Abrg. Benutzungsentgelte Leistung ZVG	62.000	62.000	60.913	
6108000		Pflege Bestand Versiegelter Flächen	25.000	10.000	22.694	
6109000		Pflege Generalentwässerungsplanung	10.000	10.000	16.222	
6139000		Sonstige weitere Fremdleistungen	15.000	15.000	5.593	
6139600		Abwasseruntersuchung/Einleiterlaubnis	8.000	4.000	3.692	
6161000		Instandh. Gebäude, Außenanl. (Bauunterhaltung)	42.800	42.800	2.069	
6162000		Instandh. von techn. Anlagen in Betriebsbauten	161.000	161.000	215.580	
6163000		Instandh. von Einrichtungen und Ausstattungen	3.000	3.000	3.221	
6164000		Instandhaltung von Fahrzeugen	7.000	7.000	14.975	
6165100		Instandhaltung Rohrnetz	200.000	100.000	140.640	
6165200		Kanal-TV-Befahrung, Inspektion, Auswertung	160.000	160.000	11.276	
6165300		Kanalspülung/Kanalreinigung	95.000	95.000	68.098	
6166000		Wartungskosten	40.000	40.000	32.859	
6171000		Aufwendungen für Fremdensorgung	1.250	1.250	1.104	
6171003		Containergebühren	600	600	171	
6171004		Grünabfälle	1.500	1.500	506	
6171005		Fäkalschlammabfuhr	70.000	70.000	65.981	
6171006		Entsorgung Klärschlamm	135.000	120.000	124.180	
6171007		Entsorgung Rechengut und Sandabfälle	15.000	15.000	10.299	
6174000		Schädlingsbekämpfung	20.000	15.000	21.348	
6179000		And. sonstige Aufwendungen für bezogene Leistungen	500	500	1.093	
6179003		EDV-Betreuung und Verarbeitung (u.a. DL, mtl. Ber)	4.500	4.500	1.694	
6179004		Sach- und Betriebskosten EDV (u.a. Hardware)	500	500	415	
6700102		Mieten Geräte	1.500		4.863	
6712000		Leasing Geräte	1.200	1.200	922	
6730000		Gebühren	1.200	1.000		
6771000		Aufw. für Sachverst., Rechtsanwälte u. Gerichtskos	15.000	15.000	43.505	
6773000		Aufw. für betriebswirtsch. Beratungen u. ähnl.	10.000	5.000		
6810000		Aufw. für Zeitungen u Fachlit. d. Verw. u ähnl. Ei	1.100	1.000	1.321	
6820000		Porto und Versandkosten	50	50	14	
6832000		Telefonkosten	3.000	3.000	3.007	
6840000		amtliche Bekanntmachungen	1.000	1.000		
6850000		Reisekosten	1.000	1.000		
6862000		Aufw. für Gästebewirtung (Repräsentation)	500	500		
6880000		Aufw. für Fort- und Weiterbildung	17.000	22.000	6.104	
6900100		Beiträge f. Gebäudebezogene Versicherungen	30.000	27.500	27.430	
6901000		Kfz-Versicherungsbeiträge	2.000	1.750	1.478	
6909000		Beiträge für sonstige Versicherungen	10.000	10.000	9.560	
6910000		Beitr. Wirtschaftsverb. & Berufsvertr, sonst. Vere	800	800	769	
14	66	14 Abschreibungen	1.126.212	961.339	960.327	
6611000		Abschr. auf Konzessionen u. a. Schutzrechte		70	766	
6620000		Abschr. Gebäude u. -einr., SachAnlag., InfrStrktV	874.793	929.522	928.558	
6630000		Abschr. auf techn. Anlagen u. Maschinen	231.939	10.122	10.193	
6642000		Abschr. auf Betriebsausstattung	6.050	9.257	4.524	
6643000		Abschr. auf Fuhrpark	9.226	10.164	9.496	
6645000		Abschr. auf Geschäftsausstattung	1.736	557	4.766	
6650000		Abschreibung geringwertige Wirtschaftsgüter (GWG)	2.468	1.648	2.025	
16	73	16 Steueraufwendungen einschl. Aufwendungen aus gesetzl. Umlageverpflichtungen	35.000	35.000	30.624	
7363100		Abwasserabgabe	35.000	35.000	30.624	
18	70, 74, 76	18 Sonstige ordentliche Aufwendungen	500	350	329	
7030000		Kfz-Steuer	500	350	329	

## Haushaltsplan 2025

<b>Teilergebnishaushalt mit Sachkonten Budget B 12 Stadtentwässerung</b>					
Stadt Babenhausen					
Nr.	Konten	Bezeichnung	Haushaltsansatz		Ergebnis des Jahresabschlusses 2023
			2025	2024	
<b>19</b>		<b>19 Summe der ordentlichen Aufwendungen (Nr. 11 -18)</b>	<b>3.589.421</b>	<b>3.160.747</b>	<b>2.936.312</b>
<b>20</b>		<b>20 Verwaltungsergebnis (Nr. 10 ./ Nr. 19)</b>	<b>24.581</b>	<b>-1.021.295</b>	<b>-731.594</b>
22	77	22 Finanzaufwendungen	131.391	139.943	151.231
7711000		Bankzinsen (Kreditmarkt)	131.391	139.943	151.231
<b>23</b>		<b>23 Finanzergebnis (Nr. 21 - Nr. 22)</b>	<b>131.391</b>	<b>139.943</b>	<b>151.231</b>
<b>24</b>		<b>24 Ordentliches Ergebnis (Verwaltungsergebnis und Finanzergebnis Nr. 20 + 23)</b>	<b>155.972</b>	<b>-881.352</b>	<b>-580.363</b>
26	79	26 Außerordentliche Aufwendungen			5
7911000		außerplanmäß. Abschr. auf Sachanlagen			5
<b>27</b>		<b>27 Außerordentliches Ergebnis (Nr. 25 ./Nr. 26)</b>			<b>5</b>
<b>28</b>		<b>28 Jahresergebnis vor internen Leistungsbeziehungen (Nr. 24 und Nr. 27)</b>	<b>155.972</b>	<b>-881.352</b>	<b>-580.358</b>
30		30 Kosten der internen Leistungsbeziehungen	769.800	753.050	780.550
<b>31</b>		<b>31 Ergebnis der internen Leistungsbeziehungen</b>	<b>769.800</b>	<b>753.050</b>	<b>780.550</b>
<b>32</b>		<b>32 Jahresergebnis nach internen Leistungsbeziehungen</b>	<b>925.772</b>	<b>-128.302</b>	<b>200.192</b>

## Haushaltsplan 2025

### Teilergebnishaushalt Budget B 13 Schwimmbad

Stadt Babenhausen

		Haushaltsansatz			Ergebnis des Jahresabschlusses 2023
Nr.	Konten	Bezeichnung	2025	2024	
		<b>Ordentliche Erträge</b>			
01	50	Privatrechtliche Leistungsentgelte	-5.300	-5.300	-3.309
02	51	Öffentlich-rechtliche Leistungsentgelte	-120.000	-120.000	-144.775
03	548-549	Kostensersatzleistungen und -erstattungen			
04	52	Bestandsveränderungen und aktivierte Eigenleistungen			-292
05	55	Steuern und steuerähnliche Erträge einschl. Erträge aus gesetzlichen Umlagen			
06	547	Erträge aus Transferleistungen			
07	540-543	Erträge aus Zuweisungen und Zuschüssen für lfd. Zwecke und allgemeine Umlagen			
08	546	Erträge aus der Auflösung von Sonderposten aus Investitionszuweisungen, -zuschüssen und Investitionsbeiträgen			
09	53	Sonstige ordentliche Erträge	-1.500	-1.500	-5.466
<b>10</b>		<b>Summe der ordentlichen Erträge (Nr. 1 bis 9)</b>	<b>-126.800</b>	<b>-126.800</b>	<b>-153.842</b>
		<b>Ordentliche Aufwendungen</b>			
11	62, 63, 640-643, 647-649, 65	Personalaufwendungen			
12	644-646	Versorgungsaufwendungen			
13	60, 61, 67-69	Aufwendungen für Sach- und Dienstleistungen	596.200	639.200	529.222
14	66	Abschreibungen	159.107	160.585	175.530
15	71	Aufwendungen für Zuweisungen und Zuschüsse sowie besondere Finanzaufwendungen			
16	73	Steueraufwendungen einschl. Aufwendungen aus gesetzlichen Umlageverpflichtungen			
17	72	Transferaufwendungen			
18	70, 74, 76	Sonstige ordentliche Aufwendungen			
<b>19</b>		<b>Summe der ordentlichen Aufwendungen (Nr. 11 bis 18)</b>	<b>755.307</b>	<b>799.785</b>	<b>704.752</b>
<b>20</b>		<b>Verwaltungsergebnis (Nr. 10 ./ Nr. 19)</b>	<b>628.507</b>	<b>672.985</b>	<b>550.910</b>
21	56, 57	Finanzerträge	-256.000	-76.000	-19.391
22	77	Finanzaufwendungen	27.755	33.187	44.302
<b>23</b>		<b>Finanzergebnis (Nr. 21 bis Nr. 22)</b>	<b>-228.245</b>	<b>-42.813</b>	<b>24.911</b>
<b>24</b>		<b>Ordentliches Ergebnis (Verwaltungsergebnis und Finanzergebnis Nr. 20 und Nr. 23)</b>	<b>400.262</b>	<b>630.172</b>	<b>575.821</b>
25	59	Außerordentliche Erträge			-1
26	79	Außerordentliche Aufwendungen			
<b>27</b>		<b>Außerordentliches Ergebnis (Nr. 25 ./ Nr. 26)</b>			<b>-1</b>
<b>28</b>		<b>Jahresergebnis vor internen Leistungsbeziehungen (ordentliches Ergebnis und außerordentliches Ergebnis Nr. 24 und Nr. 27)</b>	<b>400.262</b>	<b>630.172</b>	<b>575.820</b>
29		Erlöse der internen Leistungsbeziehungen			-18.436
30		Kosten der internen Leistungsbeziehungen	67.000	63.000	76.459
<b>31</b>		<b>Ergebnis der internen Leistungsbeziehungen</b>	<b>67.000</b>	<b>63.000</b>	<b>58.023</b>
<b>32</b>		<b>Jahresergebnis nach internen Leistungsbeziehungen</b>	<b>467.262</b>	<b>693.172</b>	<b>633.843</b>



## Haushaltsplan 2025

<b>Teilfinanzhaushalt Budget B 13 Schwimmbad</b>							
Stadt Babenhausen							
		Haushaltsansatz			Investitions- und Investitionsförderungsmaßnahmen		
Nr.	Bezeichnung	2025	Verpflichtungs-ermächtigungen	2024	Ergebnis des Jahresabschlusses 2023	Gesamtauszahlungsbedarf	davon bisher bereitgestellt
	<b>Einzahlungen aus Investitionstätigkeit</b>						
20	+ Einz. aus Investitionszuweis. und -zuschüssen sowie aus Investitionsbeiträgen						
21	+ Einz. aus Abgängen von Vermögensgegenständen des Sachanlagevermögens und des immateriellen Anlagevermögens						
22	+ Einz. aus Abgängen von Vermögensgegenständen des Finanzanlagevermögens						
	<b>Einzahlungen aus Finanzierungstätigkeit</b>						
31	+ Einz. aus der Aufnahme v. Krediten und wirtschaftlich vergleichbaren Vorgängen für Investitionen						
	<b>Summe</b>						
	<b>Auszahlungen aus Investitionstätigkeit</b>						
24	- Ausz. für den Erwerb von Grundstücken und Gebäuden				-24.376		
25	- Ausz. für Baumaßnahmen			-200.000		-535.000	-535.000
26	- Ausz. für Investitionen in das sonstige Sachanlagevermögen und immaterielle Anlagevermögen davon: Ausz. aus gewährten Investitionszuweisungen und -zuschüssen	-10.000		-19.000	-10.539	-140.000	-110.000
27	- Ausz. für Investitionen in das Finanzanlagevermögen						
	<b>Auszahlungen aus Finanzierungstätigkeit</b>						
32	- Ausz. für die Tilgung von Krediten und wirtschaftlich vergleichbaren Vorgängen für Investitionen	-180.525		-182.100	-182.100	-1.995.225	-1.455.225
	<b>Summe</b>	<b>-190.525</b>		<b>-401.100</b>	<b>-217.015</b>	<b>-2.670.225</b>	<b>-2.100.225</b>
	<b>Saldo (Einzahlungen ./ Auszahlungen)</b>	<b>-190.525</b>		<b>-401.100</b>	<b>-217.015</b>	<b>-2.670.225</b>	<b>-2.100.225</b>

## Haushaltsplan 2025

### Teilergebnishaushalt mit Sachkonten Budget B 13 Schwimmbad

Stadt Babenhausen

			Haushaltsansatz		
Nr.	Konten	Bezeichnung	2025	2024	Ergebnis des Jahresabschlusses 2023
01	50	1 Privatrechtliche Leistungsentgelte	-5.300	-5.300	-3.309
5003000		Umsatzerlöse aus Überlassung Gebäude und Räume	-1.700	-1.700	-1.601
5004000		Umsatzerlöse aus Überlassung von Rechten	-3.600	-3.600	-1.708
02	51	2 Öffentlich-rechtliche Leistungsentgelte	-120.000	-120.000	-144.775
5110000		öffentlich rechtliche Benutzungsgebühren	-120.000	-120.000	-144.775
04	52	4 Bestandsveränderungen und aktivierte Eigenleistungen			-292
09	53	9 Sonstige ordentliche Erträge	-1.500	-1.500	-5.466
5300100		Nebenerlöse aus Vermietung und Verpachtung	-1.500	-1.500	-1.578
5380000		Erträge Herabsetz/Auflös Rückst			-256
5391000		Steuererstattungen			-3.631
<b>10</b>		<b>10 Summe der ordentlichen Erträge (Nr. 1 - 9)</b>	<b>-126.800</b>	<b>-126.800</b>	<b>-153.842</b>
13	60, 61, 67-69	13 Aufwendungen für Sach- und Dienstleistungen	596.200	639.200	529.222
6010100		Aufw. für Büromat. u. Drucks. d. Verw. u. ähnl. Ei	1.000	1.000	326
6020000		Hilfsstoffe	500	500	14
6030200		Laborbedarf, Chemikalien	18.000	18.000	22.962
6051000		Strom	60.000	60.000	47.504
6052000		Gas	50.000	30.000	38.861
6055000		Treibstoffe	1.000	1.000	277
6056000		Frischwasser	2.000	2.000	2.294
6058000		Schmutzwasser	18.000	18.000	16.887
6059000		Niederschlagswasser	500	500	388
6061000		Materialaufw. für Gebäude u. Außenanlagen	5.000	5.000	2.842
6062000		Materialaufw. für techn. Anlagen in Betriebsbauten	32.000	5.000	4.846
6063000		Materialaufw. für Einrichtungen und Ausstattungen	2.000	2.000	11.319
6065000		Materialaufw. für Straßen, Wege, Plätze u.ä.			61
6069000		sonstiger Aufw. für Reparatur u. Instandhaltung	1.000	1.000	891
6081000		Reinigungsmaterial	3.000	3.000	420
6081010		Reinigungsmaterial ILV (0103001)			
6089000		übriger sonstiger Materialaufwand	1.000	1.000	2.062
6107000		Aufwand Bäderservice	330.000	320.000	298.924
6139000		Sonstige weitere Fremdleistungen	250	250	
6139600		Abwasseruntersuchung/Einleiterlaubnis	2.500	2.500	1.575
6161000		Instandh. Gebäude, Außenanl. (Bauunterhaltung)	35.000	40.000	7.481
6162000		Instandh. von techn. Anlagen in Betriebsbauten	10.000	40.000	21.016
6163000		Instandh. von Einrichtungen und Ausstattungen	5.000	10.000	5.168
6164000		Instandhaltung von Fahrzeugen	3.000	3.000	1.201
6166000		Wartungskosten	40.000	20.000	16.193
6171003		Containergebühren	3.500	3.500	951
6171004		Grünabfälle	2.000	2.000	3.251
6174000		Schädlingsbekämpfung	5.000	5.000	263
6179003		EDV-Betreuung und Verarbeitung (u.a. DL, mtl. Ber)	5.000	5.000	3.568
6179004		Sach-und Betriebskosten EDV (u.a. Hardware)			175
6700102		Mieten Geräte	2.000	2.000	1.490
6700107		Mieten Container	100	100	211
6712000		Leasing Geräte	10.000	10.000	5.604
6730000		Gebühren			249
6750000		Bankspesen / Kosten d. Geldverkehrs u.d. Kapitalbe	250	250	361
6771000		Aufw. für Sachverst., Rechtsanwälte u. Gerichtskos	10.000	10.000	413
6772000		Aufw. für Steuerberatung & Wirtschaftsprüfung	4.000	4.000	2.500
6820000		Porto und Versandkosten	100	100	34

## Haushaltsplan 2025

## Teilergebnishaushalt mit Sachkonten Budget B 13 Schwimmbad

Stadt Babenhausen

			Haushaltsansatz		
Nr.	Konten	Bezeichnung	2025	2024	Ergebnis des Jahresabschlusses 2023
6832000		Telefonkosten	1.000	1.000	570
6861000		Aufw. für Öffentlichkeitsarbeit	1.000	1.000	
6880000		Aufw. für Fort- und Weiterbildung	5.000	5.000	
6900100		Beiträge f. Gebäudebezogene Versicherungen	1.500	1.500	1.192
6909000		Beiträge für sonstige Versicherungen	5.000	5.000	4.881
6993012		Pauschale Kürzungen gem. OD v. HMdIS v. 11.11.2024	-80.000		
14	66	14 Abschreibungen	159.107	160.585	175.530
6620000		Abschr. Gebäude u. -einr. , SachAnlag., InfrStrktV	82.704	82.704	96.485
6630000		Abschr. auf techn. Anlagen u. Maschinen	74.017	74.017	74.017
6642000		Abschr. auf Betriebsausstattung	1.721	3.471	3.292
6645000		Abschr. auf Geschäftsausstattung	338	67	1.439
6650000		Abschreibung geringwertige Wirtschaftsgüter (GWG)	327	327	298
<b>19</b>		<b>19 Summe der ordentlichen Aufwendungen (Nr. 11 -18)</b>	<b>755.307</b>	<b>799.785</b>	<b>704.752</b>
<b>20</b>		<b>20 Verwaltungsergebnis (Nr. 10 ./, Nr. 19)</b>	<b>628.507</b>	<b>672.985</b>	<b>550.910</b>
21	56, 57	21 Finanzerträge	-256.000	-76.000	-19.391
5630000		Ertr.aus Betl.an nicht verb.UN m.den Vertr.ü.Gew.	-240.000	-60.000	
5660000		Erträge aus Wertp. des Finanzanlageverm.	-16.000	-16.000	-19.391
22	77	22 Finanzaufwendungen	27.755	33.187	44.302
7710000		Bankzinsen			6.406
7711000		Bankzinsen (Kreditmarkt)	27.755	33.187	37.896
<b>23</b>		<b>23 Finanzergebnis (Nr. 21 - Nr. 22)</b>	<b>-228.245</b>	<b>-42.813</b>	<b>24.911</b>
<b>24</b>		<b>24 Ordentliches Ergebnis (Verwaltungsergebnis und Finanzergebnis Nr. 20 + 23)</b>	<b>400.262</b>	<b>630.172</b>	<b>575.821</b>
25	59	25 Außerordentliche Erträge			-1
5989000		sonstige periodenfremde Erträge			-1
<b>27</b>		<b>27 Außerordentliches Ergebnis (Nr. 25 ./,Nr. 26)</b>			<b>-1</b>
<b>28</b>		<b>28 Jahresergebnis vor Internen Leistungsbeziehungen (Nr. 24 und Nr. 27)</b>	<b>400.262</b>	<b>630.172</b>	<b>575.820</b>
29		29 Erlöse der internen Leistungsbeziehungen			-18.436
30		30 Kosten der internen Leistungsbeziehungen	67.000	63.000	76.459
<b>31</b>		<b>31 Ergebnis der Internen Leistungsbeziehungen</b>	<b>67.000</b>	<b>63.000</b>	<b>58.023</b>
<b>32</b>		<b>32 Jahresergebnis nach Internen Leistungsbeziehungen</b>	<b>467.262</b>	<b>693.172</b>	<b>633.843</b>

## Haushaltsplan 2025

### Teilergebnishaushalt Budget B 14 Bestattungswesen

Stadt Babenhausen

		Haushaltsansatz			Ergebnis des Jahresabschlusses 2023
Nr.	Konten	Bezeichnung	2025	2024	
		<b>Ordentliche Erträge</b>			
01	50	Privatrechtliche Leistungsentgelte			
02	51	Öffentlich-rechtliche Leistungsentgelte	-282.000	-282.000	-269.298
03	548-549	Kostensersatzleistungen und -erstattungen	-10.000	-10.000	-20.280
04	52	Bestandsveränderungen und aktivierte Eigenleistungen			-112
05	55	Steuern und steuerähnliche Erträge einschl. Erträge aus gesetzlichen Umlagen			
06	547	Erträge aus Transferleistungen			
07	540-543	Erträge aus Zuweisungen und Zuschüssen für lfd. Zwecke und allgemeine Umlagen			
08	546	Erträge aus der Auflösung von Sonderposten aus Investitionszuweisungen, -zuschüssen und Investitionsbeiträgen			
09	53	Sonstige ordentliche Erträge		-3.901	
<b>10</b>		<b>Summe der ordentlichen Erträge (Nr. 1 bis 9)</b>	<b>-292.000</b>	<b>-295.901</b>	<b>-289.690</b>
		<b>Ordentliche Aufwendungen</b>			
11	62, 63, 640-643, 647-649, 65	Personalaufwendungen	47.969	41.053	37.503
12	644-646	Versorgungsaufwendungen	3.335	2.854	2.373
13	60, 61, 67-69	Aufwendungen für Sach- und Dienstleistungen	23.850	22.850	19.042
14	66	Abschreibungen	4.720	4.203	4.513
15	71	Aufwendungen für Zuweisungen und Zuschüsse sowie besondere Finanzaufwendungen			
16	73	Steueraufwendungen einschl. Aufwendungen aus gesetzlichen Umlageverpflichtungen			
17	72	Transferaufwendungen			
18	70, 74, 76	Sonstige ordentliche Aufwendungen			
<b>19</b>		<b>Summe der ordentlichen Aufwendungen (Nr. 11 bis 18)</b>	<b>79.874</b>	<b>70.960</b>	<b>63.431</b>
<b>20</b>		<b>Verwaltungsergebnis (Nr. 10 ./ Nr. 19)</b>	<b>-212.126</b>	<b>-224.941</b>	<b>-226.259</b>
21	56, 57	Finanzerträge			
22	77	Finanzaufwendungen	2.931	3.079	3.226
<b>23</b>		<b>Finanzergebnis (Nr. 21 bis Nr. 22)</b>	<b>2.931</b>	<b>3.079</b>	<b>3.226</b>
<b>24</b>		<b>Ordentliches Ergebnis (Verwaltungsergebnis und Finanzergebnis Nr. 20 und Nr. 23)</b>	<b>-209.195</b>	<b>-221.862</b>	<b>-223.033</b>
25	59	Außerordentliche Erträge			
26	79	Außerordentliche Aufwendungen			
<b>27</b>		<b>Außerordentliches Ergebnis (Nr. 25 ./ Nr. 26)</b>			
<b>28</b>		<b>Jahresergebnis vor internen Leistungsbeziehungen (ordentliches Ergebnis und außerordentliches Ergebnis Nr. 24 und Nr. 27)</b>	<b>-209.195</b>	<b>-221.862</b>	<b>-223.033</b>
29		Erlöse der internen Leistungsbeziehungen			
30		Kosten der internen Leistungsbeziehungen	399.805	460.835	446.807
<b>31</b>		<b>Ergebnis der internen Leistungsbeziehungen</b>	<b>399.805</b>	<b>460.835</b>	<b>446.807</b>
<b>32</b>		<b>Jahresergebnis nach internen Leistungsbeziehungen</b>	<b>190.610</b>	<b>238.973</b>	<b>223.774</b>

## Haushaltsplan 2025

<b>Teilfinanzhaushalt Budget B 14 Bestattungswesen</b>							
Stadt Babenhausen							
		Haushaltsansatz			Investitions- und Investitionsförderungsmaßnahmen		
Nr.	Bezeichnung	2025	Verpflichtungs-ermächtigungen	2024	Ergebnis des Jahresabschlusses 2023	Gesamtauszahlungsbedarf	davon bisher bereitgestellt
	<b>Einzahlungen aus Investitionstätigkeit</b>						
20	+ Einz. aus Investitionszuweis. und -zuschüssen sowie aus Investitionsbeiträgen						
21	+ Einz. aus Abgängen von Vermögensgegenständen des Sachanlagevermögens und des immateriellen Anlagevermögens						
22	+ Einz. aus Abgängen von Vermögensgegenständen des Finanzanlagevermögens						
	<b>Einzahlungen aus Finanzierungstätigkeit</b>						
31	+ Einz. aus der Aufnahme v. Krediten und wirtschaftlich vergleichbaren Vorgängen für Investitionen						
	<b>Summe</b>						
	<b>Auszahlungen aus Investitionstätigkeit</b>						
24	- Ausz. für den Erwerb von Grundstücken und Gebäuden					-105.000	-105.000
25	- Ausz. für Baumaßnahmen	-50.000		-50.000		-225.000	-125.000
26	- Ausz. für Investitionen in das sonstige Sachanlagevermögen und immaterielle Anlagevermögen davon: Ausz. aus gewährten Investitionszuweisungen und -zuschüssen	-12.000		-10.000	-5.322	-138.000	-102.000
27	- Ausz. für Investitionen in das Finanzanlagevermögen						
	<b>Auszahlungen aus Finanzierungstätigkeit</b>						
32	- Ausz. für die Tilgung von Krediten und wirtschaftlich vergleichbaren Vorgängen für Investitionen	-5.930		-5.930	-5.930	-65.230	-47.440
	<b>Summe</b>	<b>-67.930</b>		<b>-65.930</b>	<b>-11.252</b>	<b>-533.230</b>	<b>-379.440</b>
	<b>Saldo (Einzahlungen ./ Auszahlungen)</b>	<b>-67.930</b>		<b>-65.930</b>	<b>-11.252</b>	<b>-533.230</b>	<b>-379.440</b>

## Haushaltsplan 2025

## Teilergebnishaushalt mit Sachkonten Budget B 14 Bestattungswesen

Stadt Babenhausen

			Haushaltsansatz		
Nr.	Konten	Bezeichnung	2025	2024	Ergebnis des Jahresabschlusses 2023
02	51	2 Öffentlich-rechtliche Leistungsentgelte	-282.000	-282.000	-269.298
5101000		öffentlich rechtliche Verwaltungsgebühren	-2.000	-2.000	-2.585
5110000		öffentlich rechtliche Benutzungsgebühren	-130.000	-130.000	-154.855
5110040		Erwerb Nutzungsrechte/Bestattungen	-150.000	-150.000	-111.858
03	548-549	3 Kostenersatzleistungen und -erstattungen	-10.000	-10.000	-20.280
5488000		Kostenerstattungen von übrigen Bereichen	-10.000	-10.000	-20.280
04	52	4 Bestandsveränderungen und aktivierte Eigenleistungen			-112
09	53	9 Sonstige ordentliche Erträge		-3.901	
5380000		Erträge Herabsetz/Auflös Rückst		-3.901	
<b>10</b>		<b>10 Summe der ordentlichen Erträge (Nr. 1 - 9)</b>	<b>-292.000</b>	<b>-295.901</b>	<b>-289.690</b>
11	62, 63, 640-643, 647-649, 65	11 Personalaufwendungen	47.969	41.053	37.503
6201000		Entgelt Beschäftigte	40.017	34.247	30.394
6201032		Leistungsentgelt Beschäftigte (ab 2012) LOGA!			766
6229000		sonstige Entgelte für andere Zeiten			9
6401000		AG-Anteil zur Sozialvers. Entgeltbereich	7.952	6.806	6.333
12	644-646	12 Versorgungsaufwendungen	3.335	2.854	2.373
6451000		Auf. an Verso. kassen f tarifl. Beschäftigte (ZVK)	3.335	2.854	2.373
13	60, 61, 67-69	13 Aufwendungen für Sach- und Dienstleistungen	23.850	22.850	19.042
6010100		Aufw. für Büromat. u. Drucks. d. Verw. u. ähnl. Ei	100	100	
6020000		Hilfsstoffe	1.000	1.000	1.044
6051000		Strom			-28
6061000		Materialaufw. für Gebäude u. Außenanlagen	1.000	1.000	1.716
6063000		Materialaufw. für Einrichtungen und Ausstattungen	2.000	2.000	1.575
6069000		sonstiger Aufw. für Reparatur u. Instandhaltung	500	500	329
6081010		Reinigungsmaterial ILV (0103001)			
6089000		übriger sonstiger Materialaufwand	500	500	241
6102000		Pflege Kataster	2.000	1.000	1.970
6166000		Wartungskosten	500	500	136
6171000		Aufwendungen für Fremdensorgung	3.000	3.000	3.383
6171003		Containergebühren	2.000	2.000	2.884
6171004		Grünabfälle	5.000	5.000	5.078
6179003		EDV-Betreuung und Verarbeitung (u.a. DL, mtl. Ber)	500	500	
6712000		Leasing Geräte	350	350	319
6730000		Gebühren			10
6773000		Aufw. für betriebswirtsch. Beratungen u. ähnl.	5.000	5.000	
6778000		Aufw. für Gutachten			380
6850000		Reisekosten	100	100	
6880000		Aufw. für Fort- und Weiterbildung	200	200	
6920000		Aufw. für Schadensersatzleistungen			5
6993000		übrige sonstige betriebliche Aufwendungen	100	100	
14	66	14 Abschreibungen	4.720	4.203	4.513
6620000		Abschr. Gebäude u. -einr., SachAnlag., InfrStrktV	2.785	2.409	2.408
6642000		Abschr. auf Betriebsausstattung	1.653	1.653	1.525
6650000		Abschreibung geringwertige Wirtschaftsgüter (GWG)	282	141	282
6671000		Abschreibung auf Ford. Wg. Uneinbringlichkeit			298
<b>19</b>		<b>19 Summe der ordentlichen Aufwendungen (Nr. 11 -18)</b>	<b>79.874</b>	<b>70.960</b>	<b>63.431</b>
<b>20</b>		<b>20 Verwaltungsergebnis (Nr. 10 ./, Nr. 19)</b>	<b>-212.126</b>	<b>-224.941</b>	<b>-226.259</b>
22	77	22 Finanzaufwendungen	2.931	3.079	3.226

## Haushaltsplan 2025

Teilergebnishaushalt mit Sachkonten Budget B 14 Bestattungswesen					
Stadt Babenhausen					
Nr.	Konten	Bezeichnung	Haushaltsansatz		Ergebnis des Jahresabschlusses 2023
			2025	2024	
7711000		Bankzinsen (Kreditmarkt)	2.931	3.079	3.226
<b>23</b>		<b>23 Finanzergebnis (Nr. 21 - Nr. 22)</b>	<b>2.931</b>	<b>3.079</b>	<b>3.226</b>
<b>24</b>		<b>24 Ordentliches Ergebnis (Verwaltungsergebnis und Finanzergebnis Nr. 20 + 23)</b>	<b>-209.195</b>	<b>-221.862</b>	<b>-223.033</b>
<b>28</b>		<b>28 Jahresergebnis vor Internen Leistungsbeziehungen (Nr. 24 und Nr. 27)</b>	<b>-209.195</b>	<b>-221.862</b>	<b>-223.033</b>
30		30 Kosten der internen Leistungsbeziehungen	399.805	460.835	446.807
<b>31</b>		<b>31 Ergebnis der internen Leistungsbeziehungen</b>	<b>399.805</b>	<b>460.835</b>	<b>446.807</b>
<b>32</b>		<b>32 Jahresergebnis nach internen Leistungsbeziehungen</b>	<b>190.610</b>	<b>238.973</b>	<b>223.774</b>

## Haushaltsplan 2025

### Teilergebnishaushalt Budget B 15 Kommunale Dienstleistungen

Stadt Babenhausen

		Haushaltsansatz			
Nr.	Konten	Bezeichnung	2025	2024	Ergebnis des Jahresabschlusses 2023
		<b>Ordentliche Erträge</b>			
01	50	Privatrechtliche Leistungsentgelte	-36.750	-36.750	-35.186
02	51	Öffentlich-rechtliche Leistungsentgelte	-54.000	-54.000	-58.154
03	548-549	Kostensersatzleistungen und -erstattungen	-189.195	-189.195	-191.760
04	52	Bestandsveränderungen und aktivierte Eigenleistungen			
05	55	Steuern und steuerähnliche Erträge einschl. Erträge aus gesetzlichen Umlagen			
06	547	Erträge aus Transferleistungen			-2.039
07	540-543	Erträge aus Zuweisungen und Zuschüssen für lfd. Zwecke und allgemeine Umlagen			
08	546	Erträge aus der Auflösung von Sonderposten aus Investitionszuweisungen, -zuschüssen und Investitionsbeiträgen	-598	-598	-598
09	53	Sonstige ordentliche Erträge		-135.575	-16.191
<b>10</b>		<b>Summe der ordentlichen Erträge (Nr. 1 bis 9)</b>	<b>-280.543</b>	<b>-416.118</b>	<b>-303.929</b>
		<b>Ordentliche Aufwendungen</b>			
11	62, 63, 640-643, 647-649, 65	Personalaufwendungen	2.158.534	1.986.535	1.789.132
12	644-646	Versorgungsaufwendungen	150.781	138.546	121.017
13	60, 61, 67-69	Aufwendungen für Sach- und Dienstleistungen	363.500	298.150	335.913
14	66	Abschreibungen	144.191	151.969	148.987
15	71	Aufwendungen für Zuweisungen und Zuschüsse sowie besondere Finanzaufwendungen			
16	73	Steueraufwendungen einschl. Aufwendungen aus gesetzlichen Umlageverpflichtungen			
17	72	Transferaufwendungen			
18	70, 74, 76	Sonstige ordentliche Aufwendungen	5.500	5.000	4.570
<b>19</b>		<b>Summe der ordentlichen Aufwendungen (Nr. 11 bis 18)</b>	<b>2.822.506</b>	<b>2.580.200</b>	<b>2.399.620</b>
<b>20</b>		<b>Verwaltungsergebnis (Nr. 10 ./ Nr. 19)</b>	<b>2.541.963</b>	<b>2.164.082</b>	<b>2.095.691</b>
21	56, 57	Finanzerträge			
22	77	Finanzaufwendungen	44	311	819
<b>23</b>		<b>Finanzergebnis (Nr. 21 bis Nr. 22)</b>	<b>44</b>	<b>311</b>	<b>819</b>
<b>24</b>		<b>Ordentliches Ergebnis (Verwaltungsergebnis und Finanzergebnis Nr. 20 und Nr. 23)</b>	<b>2.542.007</b>	<b>2.164.393</b>	<b>2.096.510</b>
25	59	Außerordentliche Erträge			-3.536
26	79	Außerordentliche Aufwendungen			1
<b>27</b>		<b>Außerordentliches Ergebnis (Nr. 25 ./ Nr. 26)</b>			<b>-3.535</b>
<b>28</b>		<b>Jahresergebnis vor internen Leistungsbeziehungen (ordentliches Ergebnis und außerordentliches Ergebnis Nr. 24 und Nr. 27)</b>	<b>2.542.007</b>	<b>2.164.393</b>	<b>2.092.975</b>
29		Erlöse der internen Leistungsbeziehungen	-1.630.250	-1.720.150	-1.894.384
30		Kosten der internen Leistungsbeziehungen	658.000	585.000	773.908
<b>31</b>		<b>Ergebnis der internen Leistungsbeziehungen</b>	<b>-972.250</b>	<b>-1.135.150</b>	<b>-1.120.476</b>
<b>32</b>		<b>Jahresergebnis nach internen Leistungsbeziehungen</b>	<b>1.569.757</b>	<b>1.029.243</b>	<b>972.499</b>



## Haushaltsplan 2025

<b>Teilfinanzhaushalt Budget B 15 Kommunale Dienstleistungen</b>							
Stadt Babenhausen							
		Haushaltsansatz			Investitions- und Investitionsförderungsmaßnahmen		
Nr.	Bezeichnung	2025	Verpflichtungs-ermächtigungen	2024	Ergebnis des Jahresabschlusses 2023	Gesamtauszahlungsbedarf	davon bisher bereitgestellt
	<b>Einzahlungen aus Investitionstätigkeit</b>						
20	+ Einz. aus Investitionszuweis. und -zuschüssen sowie aus Investitionsbeiträgen						
21	+ Einz. aus Abgängen von Vermögensgegenständen des Sachanlagevermögens und des immateriellen Anlagevermögens				3.331		
22	+ Einz. aus Abgängen von Vermögensgegenständen des Finanzanlagevermögens						
	<b>Einzahlungen aus Finanzierungstätigkeit</b>						
31	+ Einz. aus der Aufnahme v. Krediten und wirtschaftlich vergleichbaren Vorgängen für Investitionen						
	<b>Summe</b>				<b>3.331</b>		
	<b>Auszahlungen aus Investitionstätigkeit</b>						
24	- Ausz. für den Erwerb von Grundstücken und Gebäuden	-160.000				-160.000	-160.000
25	- Ausz. für Baumaßnahmen						
26	- Ausz. für Investitionen in das sonstige Sachanlagevermögen und immaterielle Anlagevermögen davon: Ausz. aus gewährten Investitionszuweisungen und -zuschüssen	-370.000		-390.000	-210.321	-2.703.000	-2.178.000
27	- Ausz. für Investitionen in das Finanzanlagevermögen						
	<b>Auszahlungen aus Finanzierungstätigkeit</b>						
32	- Ausz. für die Tilgung von Krediten und wirtschaftlich vergleichbaren Vorgängen für Investitionen	-13.685		-37.980	-53.080	-375.085	-375.085
	<b>Summe</b>	<b>-543.685</b>		<b>-427.980</b>	<b>-263.401</b>	<b>-3.238.085</b>	<b>-2.713.085</b>
	<b>Saldo (Einzahlungen ./ Auszahlungen)</b>	<b>-543.685</b>		<b>-427.980</b>	<b>-260.070</b>	<b>-3.238.085</b>	<b>-2.713.085</b>

## Haushaltsplan 2025

### Teilergebnishaushalt mit Sachkonten Budget B 15 Kommunale Dienstleistungen

Stadt Babenhausen

			Haushaltsansatz		
Nr.	Konten	Bezeichnung	2025	2024	Ergebnis des Jahresabschlusses 2023
01	50	1 Privatrechtliche Leistungsentgelte	-36.750	-36.750	-35.186
5090004		UE Windelsäcke/Inkontinenzabfälle	-6.750	-6.750	-7.208
5090003		UE Altmetall u.-papier	-10.000	-10.000	-7.829
5090011		UE Bio-Beutel/Müllis	-20.000	-20.000	-20.149
02	51	2 Öffentlich-rechtliche Leistungsentgelte	-54.000	-54.000	-58.154
5110000		öffentlich rechtliche Benutzungsgebühren	-54.000	-54.000	-58.154
03	548-549	3 Kostenersatzleistungen und -erstattungen	-189.195	-189.195	-191.760
5483000		Kostenerstattungen von Zweckverbänden u. dergl.	-1.150	-1.150	
5483001		Zuschuss ZAW/BASK	-30.000	-30.000	-32.608
5483002		Kostenerstattung ZAW -Wilder Müll	-81.745	-81.745	-81.023
5483003		Zuschuss ZAW - DSD Abfallberatung	-1.500	-1.500	-1.484
5483004		Kostenersätze für Container -ZAW	-72.500	-72.500	-73.400
5490000		andere Kostenersatzleistungen und Erstattungen	-2.300	-2.300	-3.170
5491000		andere Kostenersatzlsg.u.Erstg.(PRIVATRECHTL!)			-75
06	547	6 Erträge aus Transferleistungen			-2.039
5471300		Leistungen v Sozialleistungsträgern(Leist Dritter)			-2.039
08	546	8 Erträge a.Auflösung v.SoPos aus Investitionszuweisungen,-zuschüssen u.-beiträge	-598	-598	-598
5460100		Erträge Auflös SOPO Invest vom öffentl Bereich	-598	-598	-598
09	53	9 Sonstige ordentliche Erträge		-135.575	-16.191
5380000		Erträge Herabsetz/Auflös Rückst		-135.575	-16.191
<b>10</b>		<b>10 Summe der ordentlichen Erträge (Nr. 1 - 9)</b>	<b>-280.543</b>	<b>-416.118</b>	<b>-303.928</b>
11	62, 63, 640-643, 647-649, 65	11 Personalaufwendungen	2.158.534	1.986.535	1.789.132
6201000		Entgelt Beschäftigte	1.792.554	1.656.109	1.419.569
6201032		Leistungsentgelt Beschäftigte (ab 2012) LOGA!			28.118
6251010		Aufstockung ATZ			4.461
6290000		Pauschale Kürzungen gem. OD v. HMdIS v. 11.11.2024	-3.000		
6401000		AG-Anteil zur Sozialvers. Entgeltbereich	368.980	330.426	313.222
6482000		RS Altersteilzeit Personalaufwand Beschäftigte			22.956
6590000		übrige sonstige Personalaufwendungen			807
12	644-646	12 Versorgungsaufwendungen	150.781	138.546	121.017
6451000		Auf. an Verso. kassen f tarifl. Beschäftigte (ZVK)	150.781	138.546	121.017
13	60, 61, 67-69	13 Aufwendungen für Sach- und Dienstleistungen	363.500	298.150	335.913
6020100		Bestandsveränderungen Lager			3.471
6010100		Aufw. für Büromat. u. Drucks. d. Verw. u. ähnl. Ei	400	400	
6020000		Hilfsstoffe	14.000	13.000	12.699
6055000		Treibstoffe	55.000	55.000	58.118
6061000		Materialaufw. für Gebäude u. Außenanlagen	1.000	1.000	222
6062000		Materialaufw. für techn. Anlagen in Betriebsbauten	500	500	
6063000		Materialaufw. für Einrichtungen und Ausstattungen	3.000	1.500	757
6065000		Materialaufw. für Straßen, Wege, Plätze u.ä.			89
6069000		sonstiger Aufw. für Reparatur u. Instandhaltung	25.100	25.100	21.821
6070000		Aufw. für Berufskleidung, Arbeitsschutzmittel	12.100	12.100	13.127
6081000		Reinigungsmaterial	200	200	91
6081010		Reinigungsmaterial ILV (0103001)			
6089000		übriger sonstiger Materialaufwand	7.000	3.300	2.519
6161000		Instandh. Gebäude, Außenanl. (Bauunterhaltung)	1.000	1.000	
6162000		Instandh. von techn. Anlagen in Betriebsbauten	1.000	1.000	
6163000		Instandh. von Einrichtungen und Ausstattungen	250	250	

## Haushaltsplan 2025

### Teilergebnishaushalt mit Sachkonten Budget B 15 Kommunale Dienstleistungen

Stadt Babenhausen

			Haushaltsansatz		
Nr.	Konten	Bezeichnung	2025	2024	Ergebnis des Jahresabschlusses 2023
6164000		Instandhaltung von Fahrzeugen	80.000	40.000	75.476
6166000		Wartungskosten	16.000	15.000	15.715
6171000		Aufwendungen für Fremdensorgung	700	700	637
6171002		Inkontinenzwindeln	7.000	3.000	5.792
6171003		Containergebühren	50.000	40.000	47.209
6171004		Grünabfälle	19.000	17.000	13.644
6179000		And. sonstige Aufwendungen für bezogene Leistungen	2.000	2.000	1.542
6179003		EDV-Betreuung und Verarbeitung (u.a. DL, mtl. Ber)	5.000	3.700	2.505
6179004		Sach-und Betriebskosten EDV (u.a. Hardware)			404
6179006		Ankauf Müllbeutel/Müllis	21.000	21.000	21.055
6700102		Mieten Geräte	500	500	168
6711000		Leasing Fahrzeuge		1.350	1.320
6712000		Leasing Geräte	2.400	2.400	1.858
6810000		Aufw. für Zeitungen u Fachlit. d. Verw. u ähnl. Ei	200	200	175
6820000		Porto und Versandkosten	50	50	14
6832000		Telefonkosten	4.000	4.000	4.275
6850000		Reisekosten	700	1.000	561
6880000		Aufw. für Fort- und Weiterbildung	8.000	8.000	9.451
6901000		Kfz-Versicherungsbeiträge	25.000	22.500	19.838
6909000		Beiträge für sonstige Versicherungen	1.400	1.400	1.362
14	66	14 Abschreibungen	144.191	151.969	148.987
6620000		Abschr. Gebäude u. -einr. , SachAnlag., InfrStrktV	5.322	485	1.320
6630000		Abschr. auf techn. Anlagen u. Maschinen	10.886	12.565	21.066
6641000		Abschr. auf andere Anlagen		1.725	4.141
6642000		Abschr. auf Betriebsausstattung	7.173	10.391	10.006
6643000		Abschr. auf Fuhrpark	111.858	118.302	104.312
6645000		Abschr. auf Geschäftsausstattung	947	741	691
6650000		Abschreibung geringwertige Wirtschaftsgüter (GWG)	8.005	7.760	7.451
18	70, 74, 76	18 Sonstige ordentliche Aufwendungen	5.500	5.000	4.570
7030000		Kfz-Steuer	5.500	5.000	4.570
<b>19</b>		<b>19 Summe der ordentlichen Aufwendungen (Nr. 11 -18)</b>	<b>2.822.506</b>	<b>2.580.200</b>	<b>2.399.619</b>
<b>20</b>		<b>20 Verwaltungsergebnis (Nr. 10 ./ Nr. 19)</b>	<b>2.541.963</b>	<b>2.164.082</b>	<b>2.095.691</b>
22	77	22 Finanzaufwendungen	44	311	819
7711000		Bankzinsen (Kreditmarkt)	44	311	819
<b>23</b>		<b>23 Finanzergebnis (Nr. 21 - Nr. 22)</b>	<b>44</b>	<b>311</b>	<b>819</b>
<b>24</b>		<b>24 Ordentliches Ergebnis (Verwaltungsergebnis und Finanzergebnis Nr. 20 + 23)</b>	<b>2.542.007</b>	<b>2.164.393</b>	<b>2.096.510</b>
25	59	25 Außerordentliche Erträge			-3.536
5912000		Ertr. aus der Veräuß.v. Vermögensgegenst.			-3.536
26	79	26 Außerordentliche Aufwendungen			1
7911000		außerplanmäß. Abschr. auf Sachanlagen			1
<b>27</b>		<b>27 Außerordentliches Ergebnis (Nr. 25 ./Nr. 26)</b>			<b>-3.535</b>
<b>28</b>		<b>28 Jahresergebnis vor Internen Leistungsbeziehungen (Nr. 24 und Nr. 27)</b>	<b>2.542.007</b>	<b>2.164.393</b>	<b>2.092.975</b>
29		29 Erlöse der internen Leistungsbeziehungen	-1.630.250	-1.720.150	-1.894.384
30		30 Kosten der internen Leistungsbeziehungen	658.000	585.000	773.908
<b>31</b>		<b>31 Ergebnis der internen Leistungsbeziehungen</b>	<b>-972.250</b>	<b>-1.135.150</b>	<b>-1.120.476</b>
<b>32</b>		<b>32 Jahresergebnis nach Internen Leistungsbeziehungen</b>	<b>1.569.757</b>	<b>1.029.243</b>	<b>972.499</b>

## Haushaltsplan 2025

Teilergebnishaushalt Budget B 16 Hochbau & Stadtplanung					
Stadt Babenhausen					
Nr.	Konten	Bezeichnung	Haushaltsansatz		Ergebnis des Jahresabschlusses 2023
			2025	2024	
		<b>Ordentliche Erträge</b>			
01	50	Privatrechtliche Leistungsentgelte	-121.000	-126.400	-154.055
02	51	Öffentlich-rechtliche Leistungsentgelte	-5.000	-5.000	-100.239
03	548-549	Kostensersatzleistungen und -erstattungen			-15.394
04	52	Bestandsveränderungen und aktivierte Eigenleistungen	-15.000		-5.081
05	55	Steuern und steuerähnliche Erträge einschl. Erträge aus gesetzlichen Umlagen			
06	547	Erträge aus Transferleistungen			
07	540-543	Erträge aus Zuweisungen und Zuschüssen für lfd. Zwecke und allgemeine Umlagen	-4.679	-7.091	-5.082
08	546	Erträge aus der Auflösung von Sonderposten aus Investitionszuweisungen, -zuschüssen und Investitionsbeiträgen	-191.877	-190.533	-192.171
09	53	Sonstige ordentliche Erträge	-88.500	-147.865	-842.228
<b>10</b>		<b>Summe der ordentlichen Erträge (Nr. 1 bis 9)</b>	<b>-426.056</b>	<b>-476.889</b>	<b>-1.314.249</b>
		<b>Ordentliche Aufwendungen</b>			
11	62, 63, 640-643, 647-649, 65	Personalaufwendungen	833.930	821.293	700.869
12	644-646	Versorgungsaufwendungen	59.870	56.915	46.447
13	60, 61, 67-69	Aufwendungen für Sach- und Dienstleistungen	1.853.750	1.913.950	1.470.503
14	66	Abschreibungen	1.037.941	1.210.540	1.054.059
15	71	Aufwendungen für Zuweisungen und Zuschüsse sowie besondere Finanzaufwendungen	8.000	8.000	3.505
16	73	Steueraufwendungen einschl. Aufwendungen aus gesetzlichen Umlageverpflichtungen			
17	72	Transferaufwendungen			
18	70, 74, 76	Sonstige ordentliche Aufwendungen	20.000	16.200	16.163
<b>19</b>		<b>Summe der ordentlichen Aufwendungen (Nr. 11 bis 18)</b>	<b>3.813.491</b>	<b>4.026.898</b>	<b>3.291.546</b>
<b>20</b>		<b>Verwaltungsergebnis (Nr. 10 ./ Nr. 19)</b>	<b>3.387.435</b>	<b>3.550.009</b>	<b>1.977.297</b>
21	56, 57	Finanzerträge			
22	77	Finanzaufwendungen	19.740	28.190	28.191
<b>23</b>		<b>Finanzergebnis (Nr. 21 bis Nr. 22)</b>	<b>19.740</b>	<b>28.190</b>	<b>28.191</b>
<b>24</b>		<b>Ordentliches Ergebnis (Verwaltungsergebnis und Finanzergebnis Nr. 20 und Nr. 23)</b>	<b>3.407.175</b>	<b>3.578.199</b>	<b>2.005.488</b>
25	59	Außerordentliche Erträge			-1.382.368
26	79	Außerordentliche Aufwendungen			5.045
<b>27</b>		<b>Außerordentliches Ergebnis (Nr. 25 ./ Nr. 26)</b>			<b>-1.377.323</b>
<b>28</b>		<b>Jahresergebnis vor Internen Leistungsbeziehungen (ordentliches Ergebnis und außerordentliches Ergebnis Nr. 24 und Nr. 27)</b>	<b>3.407.175</b>	<b>3.578.199</b>	<b>628.165</b>
29		Erlöse der internen Leistungsbeziehungen	-1.888.800	-1.837.730	-2.054.645
30		Kosten der internen Leistungsbeziehungen	912.430	960.530	1.060.017
<b>31</b>		<b>Ergebnis der internen Leistungsbeziehungen</b>	<b>-976.370</b>	<b>-877.200</b>	<b>-994.628</b>
<b>32</b>		<b>Jahresergebnis nach Internen Leistungsbeziehungen</b>	<b>2.430.805</b>	<b>2.700.999</b>	<b>-366.463</b>

## Haushaltsplan 2025

<b>Teilfinanzhaushalt Budget B 16 Hochbau &amp; Stadtplanung</b>							
Stadt Babenhausen							
		Haushaltsansatz			Investitions- und Investitionsförderungsmaßnahmen		
Nr.	Bezeichnung	2025	Verpflichtungs-ermächtigungen	2024	Ergebnis des Jahresabschlusses 2023	Gesamtauszahlungsbedarf	davon bisher bereitgestellt
	<b>Einzahlungen aus Investitionstätigkeit</b>						
20	+ Einz. aus Investitionszuweis. und -zuschüssen sowie aus Investitionsbeiträgen	1.560.295		2.571.295	60.295		
21	+ Einz. aus Abgängen von Vermögensgegenständen des Sachanlagevermögens und des immateriellen Anlagevermögens			1.125.000	1.435.140		
22	+ Einz. aus Abgängen von Vermögensgegenständen des Finanzanlagevermögens						
	<b>Einzahlungen aus Finanzierungstätigkeit</b>						
31	+ Einz. aus der Aufnahme v. Krediten und wirtschaftlich vergleichbaren Vorgängen für Investitionen						
	<b>Summe</b>	<b>1.560.295</b>		<b>3.696.295</b>	<b>1.495.435</b>		
	<b>Auszahlungen aus Investitionstätigkeit</b>						
24	- Ausz. für den Erwerb von Grundstücken und Gebäuden	-520.000		-580.000	-449.744	-6.050.000	-4.700.000
25	- Ausz. für Baumaßnahmen	-4.400.000	-250.000	-5.950.000	-378.303	-35.551.000	-21.551.000
26	- Ausz. für Investitionen in das sonstige Sachanlagevermögen und immaterielle Anlagevermögen davon: Ausz. aus gewährten Investitionszuweisungen und -zuschüssen	-131.000		-32.000	-47.630	-761.100	-713.100
27	- Ausz. für Investitionen in das Finanzanlagevermögen						
	<b>Auszahlungen aus Finanzierungstätigkeit</b>						
32	- Ausz. für die Tilgung von Krediten und wirtschaftlich vergleichbaren Vorgängen für Investitionen	-212.109		-259.169	-284.369	-2.683.688	-2.110.489
	<b>Summe</b>	<b>-5.263.109</b>	<b>-250.000</b>	<b>-6.821.169</b>	<b>-1.160.046</b>	<b>-45.045.788</b>	<b>-29.074.589</b>
	<b>Saldo (Einzahlungen ./ Auszahlungen)</b>	<b>-3.702.814</b>	<b>-250.000</b>	<b>-3.124.874</b>	<b>335.389</b>	<b>-45.045.788</b>	<b>-29.074.589</b>

## Haushaltsplan 2025

## Teilergebnishaushalt mit Sachkonten Budget B 16 Hochbau &amp; Stadtplanung

Stadt Babenhausen

			Haushaltsansatz		
Nr.	Konten	Bezeichnung	2025	2024	Ergebnis des Jahresabschlusses 2023
01	50	1 Privatrechtliche Leistungsentgelte	-121.000	-126.400	-154.055
5003000		Umsatzerlöse aus Überlassung Gebäude und Räume	-75.000	-80.400	-98.246
5004000		Umsatzerlöse aus Überlassung von Rechten	-46.000	-46.000	-52.533
5005000		Umsatzerlöse aus d sonst Nutzung v Vermögen/ Recht			-980
5090000		sonstige Umsatzerlöse			-2.295
02	51	2 Öffentlich-rechtliche Leistungsentgelte	-5.000	-5.000	-100.239
5101000		öffentlich rechtliche Verwaltungsgebühren	-5.000	-5.000	-98.070
5110060		Nebenerlöse aus Veranstaltungen- Umsatzpacht stpf.			-2.169
03	548-549	3 Kostenersatzleistungen und -erstattungen			-15.394
5487000		Kostenerstattungen von priv Unternehmen			-2.511
5488000		Kostenerstattungen von übrigen Bereichen			-2.683
5491000		andere Kostenersatzlsg.u.Erstg.(PRIVATRECHTL!)			-10.200
04	52	4 Bestandsveränderungen und aktivierte Eigenleistungen	-15.000		-5.081
07	540-543	7 Erträge aus Zuweisungen u.Zuschüssen für lfd.Zwecke u.allgemeine Umlagen	-4.679	-7.091	-5.082
5430100		Schuldendiensthilfen vom Land	-4.679	-7.091	-5.082
08	546	8 Erträge a.Auflösung v.SoPos aus Investitionszuweisungen,-zuschüssen u.-beiträge	-191.877	-190.533	-192.171
5460099		Erträge Auflösung SOPO Sonderinvest. (Tilg. Land)	-86.961	-86.961	-86.961
5460100		Erträge Auflös SOPO Invest vom öffentl Bereich	-104.095	-102.848	-104.076
5461000		Erträge Auflös SOPO Invest nicht öffentl Bereich	-821	-724	-1.134
09	53	9 Sonstige ordentliche Erträge	-88.500	-147.865	-842.228
5300100		Nebenerlöse aus Vermietung und Verpachtung	-37.000	-55.400	-53.543
5300110		Erlöse aus Vermietung für Mobilfunkstandorte	-45.000	-45.000	-39.879
5302000		Nebenerlöse aus Abgabe von Energien und Abfällen	-6.000	-6.000	
5309900		andere sonstige Nebenerlöse			-311
5330000		Erträge aus Schadensersatzleistungen	-500	-500	-70
5331000		Erträge aus Schadensersatzl. v. Versicherungen			-414
5380000		Erträge Herabsetz/Auflös Rückst		-40.965	-729.810
5391000		Steuererstattungen			-18.201
<b>10</b>		<b>10 Summe der ordentlichen Erträge (Nr. 1 - 9)</b>	<b>-426.056</b>	<b>-476.889</b>	<b>-1.314.250</b>
11	62, 63, 640-643, 647-649, 65	11 Personalaufwendungen	833.930	821.293	700.869
6201000		Entgelt Beschäftigte	718.440	682.974	544.215
6201032		Leistungsentgelt Beschäftigte (ab 2012) LOGA!			7.926
6229000		sonstige Entgelte für andere Zeiten			16.595
6290000		Pauschale Kürzungen gem. OD v. HMdIS v. 11.11.2024	-29.877		
6401000		AG-Anteil zur Sozialvers. Entgeltbereich	142.767	135.719	113.420
6420000		Beiträge z. Berufsgenossenschaft u. Unfallvers.	2.600	2.600	996
12	644-646	12 Versorgungsaufwendungen	59.870	56.915	46.447
6451000		Auf. an Verso. kassen f tarifl. Beschäftigte (ZVK)	59.870	56.915	46.447
13	60, 61, 67-69	13 Aufwendungen für Sach- und Dienstleistungen	1.853.750	1.913.950	1.470.503
6010100		Aufw. für Büromat. u. Drucks. d. Verw. u. ähnl. Ei	400	600	111
6020000		Hilfsstoffe	500	500	47
6051000		Strom	200.000	210.000	198.769
6052000		Gas	250.000	250.000	244.575
6054000		Heizöl / Pellets	20.000	20.000	10.927
6055000		Treibstoffe	500	500	302
6056000		Frischwasser	33.500	31.500	33.824
6058000		Schmutzwasser	23.000	20.000	22.800
6059000		Niederschlagswasser	15.100	15.100	14.514

## Haushaltsplan 2025

### Teilergebnishaushalt mit Sachkonten Budget B 16 Hochbau & Stadtplanung

Stadt Babenhausen

Nr.	Konten	Bezeichnung	Haushaltsansatz		Ergebnis des Jahresabschlusses 2023
			2025	2024	
6061000		Materialaufw. für Gebäude u. Außenanlagen	53.500	45.000	18.141
6062000		Materialaufw. für techn. Anlagen in Betriebsbauten	31.500	17.500	7.874
6063000		Materialaufw. für Einrichtungen und Ausstattungen	17.100	10.000	3.865
6065000		Materialaufw. für Straßen, Wege, Plätze u.ä.	1.000	1.000	751
6069000		sonstiger Aufw. für Reparatur u. Instandhaltung	15.070	5.000	4.427
6070000		Aufw. für Berufskleidung, Arbeitsschuttmittel	1.000	1.000	1.029
6081000		Reinigungsmaterial		1.000	529
6081010		Reinigungsmaterial ILV (0103001)			
6089000		übriger sonstiger Materialaufwand	500	500	1.628
6102000		Pflege Kataster	200	200	112
6105000		Leistung Abrechnungsservice (Delta-T)	10.000	10.000	5.791
6139000		Sonstige weitere Fremdleistungen	11.500	13.000	4.567
6139100		Fremdleistungen für Bauhof		15.000	
6139108		Naturereignisse	10.000	10.000	
6139600		Abwasseruntersuchung/Einleiterlaubnis	5.000	5.000	1.279
6161000		Instandh. Gebäude, Außenanl. (Bauunterhaltung)	355.000	166.000	114.163
6162000		Instandh. von techn. Anlagen in Betriebsbauten	75.500	64.000	57.488
6163000		Instandh. von Einrichtungen und Ausstattungen	50.000	50.000	23.816
6165300		Kanalspülung/Kanalreinigung	2.000	2.000	1.052
6166000		Wartungskosten	142.500	120.000	104.166
6171000		Aufwendungen für Fremdensorgung	32.500	31.500	25.513
6171003		Containergebühren			257
6171004		Grünabfälle	6.200	5.700	2.530
6173000		Fremdreinigung	5.000	5.000	32.391
6174000		Schädlingsbekämpfung	5.000	5.000	7.592
6179000		And. sonstige Aufwendungen für bezogene Leistungen	22.500	1.000	1.320
6179003		EDV-Betreuung und Verarbeitung (u.a. DL, mtl. Ber)	6.575	5.200	14.536
6179004		Sach- und Betriebskosten EDV (u.a. Hardware)			128
6700102		Mieten Geräte	20.000	10.000	11.471
6700107		Mieten Container	10.000	10.000	6.976
6701000		Mieten, Pachten, Erbbauzinsen		400	368
6712000		Leasing Geräte	5.700	5.700	5.080
6730000		Gebühren			1.295
6771000		Aufw. für Sachverst., Rechtsanwälte u. Gerichtskosten	211.700	303.500	238.476
6774000		Aufw. für Rechnungs- und Kassenprüfung	5.000	5.000	9.404
6778000		Aufw. für Gutachten	30.000	30.000	30.969
6779000		Aufw. für andere Beratungsleistungen			125
6779101		Verkehrsplanung	100.000	80.000	82.357
6779102		Bauleitplanung	150.000	200.000	11.992
6779110		Stadtumbau Hessen		5.000	1.571
6779111		Stadtumbau			3.396
6779115		Baumkontrolle	5.000	5.000	1.331
6810000		Aufw. für Zeitungen u Fachlit. d. Verw. u ähnl. Ei	2.500	2.500	740
6820000		Porto und Versandkosten	825	550	64
6832000		Telefonkosten	2.500	2.500	3.078
6840000		amtliche Bekanntmachungen	1.500	1.500	688
6850000		Reisekosten	1.500	1.500	32
6880000		Aufw. für Fort- und Weiterbildung	17.000	17.000	3.280
6900100		Beiträge f. Gebäudebezogene Versicherungen	90.000	70.000	70.170
6970100		Wiederkehrende Straßenbeiträge (Stadtanteil)	25.000	25.000	26.606
6993000		übrige sonstige betriebliche Aufwendungen	500	1.000	220

## Haushaltsplan 2025

### Teilergebnishaushalt mit Sachkonten Budget B 16 Hochbau & Stadtplanung

Stadt Babenhausen

			Haushaltsansatz		
Nr.	Konten	Bezeichnung	2025	2024	Ergebnis des Jahresabschlusses 2023
6993012		Pauschale Kürzungen gem. OD v. HMdIS v. 11.11.2024	-227.120		
14	66	14 Abschreibungen	1.037.941	1.210.540	1.054.059
6611000		Abschr. auf Konzessionen u. a. Schutzrechte			4.449
6615000		Abschr. aktivierte Investzuw.,-zuschüsse u. -beitr	17.914	16.581	17.885
6620000		Abschr. Gebäude u. -einr., SachAnlag., InfrStrktV	955.710	1.114.700	960.977
6630000		Abschr. auf techn. Anlagen u. Maschinen	6.915	24.202	8.130
6642000		Abschr. auf Betriebsausstattung	49.548	46.722	49.164
6643000		Abschr. auf Fuhrpark	189	189	189
6645000		Abschr. auf Geschäftsausstattung	6.320	6.887	11.702
6650000		Abschreibung geringwertige Wirtschaftsgüter (GWG)	1.344	1.259	1.564
15	71	15 Aufwendungen f. Zuweisungen u. Zuschüssen sowie besonderen Finanzaufwendungen	8.000	8.000	3.505
7128120		Betriebskostenzuschuss Schwimmbad Harpertshausen	8.000	8.000	3.505
18	70, 74, 76	18 Sonstige ordentliche Aufwendungen	20.000	16.200	16.163
7020000		Grundsteuer	20.000	16.200	16.163
<b>19</b>		<b>19 Summe der ordentlichen Aufwendungen (Nr. 11 -18)</b>	<b>3.813.491</b>	<b>4.026.898</b>	<b>3.291.546</b>
<b>20</b>		<b>20 Verwaltungsergebnis (Nr. 10 ./, Nr. 19)</b>	<b>3.387.435</b>	<b>3.550.009</b>	<b>1.977.296</b>
22	77	22 Finanzaufwendungen	19.740	28.190	28.191
7710000		Bankzinsen			1.179
7711000		Bankzinsen (Kreditmarkt)	19.740	28.190	27.011
<b>23</b>		<b>23 Finanzergebnis (Nr. 21 - Nr. 22)</b>	<b>19.740</b>	<b>28.190</b>	<b>28.191</b>
<b>24</b>		<b>24 Ordentliches Ergebnis (Verwaltungsergebnis und Finanzergebnis Nr. 20 + 23)</b>	<b>3.407.175</b>	<b>3.578.199</b>	<b>2.005.487</b>
25	59	25 Außerordentliche Erträge			-1.382.368
5910000		Ertr. aus der Veräuß.von Grundst.,Gebäud.u.Anlagen			-1.382.318
5990910		sonstige außerordentliche Erträge investiv			-50
26	79	26 Außerordentliche Aufwendungen			5.045
7911000		außerplanmäß. Abschr. auf Sachanlagen			801
7970000		periodenfremde Aufwendungen			4.244
<b>27</b>		<b>27 Außerordentliches Ergebnis (Nr. 25 ./,Nr. 26)</b>			<b>-1.377.323</b>
<b>28</b>		<b>28 Jahresergebnis vor internen Leistungsbeziehungen (Nr. 24 und Nr. 27)</b>	<b>3.407.175</b>	<b>3.578.199</b>	<b>628.164</b>
29		29 Erlöse der internen Leistungsbeziehungen	-1.888.800	-1.837.730	-2.054.645
30		30 Kosten der internen Leistungsbeziehungen	912.430	960.530	1.060.017
<b>31</b>		<b>31 Ergebnis der internen Leistungsbeziehungen</b>	<b>-976.370</b>	<b>-877.200</b>	<b>-994.628</b>
<b>32</b>		<b>32 Jahresergebnis nach internen Leistungsbeziehungen</b>	<b>2.430.805</b>	<b>2.700.999</b>	<b>-366.464</b>



# Investitionsplan

# Haushaltsplan 2025

## Investitionsplanung 2024-2028

Stadt Babenhausen

Nr. Bezeichnung	Ansatz 2024	Ansatz 2025	Finanzplan 2026	Finanzplan 2027	Finanzplan 2028	Verpflichtungs-Ermächtigungen
0101001-01 GWG Fraktionen / Stadtverordneten	-500,00	-500,00	-500,00	-500,00	-500,00	0,00
26 26 Ausz.f.Invest.i.d.sonst.Sachanl.vermögen	-500,00	-500,00	-500,00	-500,00	-500,00	0,00
0101004-01 GWG Magistrat	-500,00	-500,00	-500,00	-500,00	-500,00	0,00
26 26 Ausz.f.Invest.i.d.sonst.Sachanl.vermögen	-500,00	-500,00	-500,00	-500,00	-500,00	0,00
0101006-01 GWG Bürgermeister	-1.000,00	-1.000,00	-1.000,00	-1.000,00	-1.000,00	0,00
26 26 Ausz.f.Invest.i.d.sonst.Sachanl.vermögen	-1.000,00	-1.000,00	-1.000,00	-1.000,00	-1.000,00	0,00
0102001-01 GWG Fachbereich Innen	-1.000,00	-1.000,00	-1.000,00	-1.000,00	-1.000,00	0,00
26 26 Ausz.f.Invest.i.d.sonst.Sachanl.vermögen	-1.000,00	-1.000,00	-1.000,00	-1.000,00	-1.000,00	0,00
0103001-02 Büromöbel Zentrale Dienste	-9.000,00	-15.000,00	-9.000,00	-9.000,00	-9.000,00	0,00
26 26 Ausz.f.Invest.i.d.sonst.Sachanl.vermögen	-9.000,00	-15.000,00	-9.000,00	-9.000,00	-9.000,00	0,00
0103001-03 GWG Zentrale Dienste	-9.000,00	-12.000,00	-9.000,00	-9.000,00	-9.000,00	0,00
26 26 Ausz.f.Invest.i.d.sonst.Sachanl.vermögen	-9.000,00	-12.000,00	-9.000,00	-9.000,00	-9.000,00	0,00
0103001-04 Büromaschinen ... EDV	-91.978,00	-8.000,00	0,00	0,00	0,00	0,00
26 26 Ausz.f.Invest.i.d.sonst.Sachanl.vermögen	-91.978,00	-8.000,00	0,00	0,00	0,00	0,00
0103001-05 EDV-Lizenzen	-22.923,00	-35.000,00	-4.000,00	-4.000,00	-4.000,00	0,00
26 26 Ausz.f.Invest.i.d.sonst.Sachanl.vermögen	-22.923,00	-35.000,00	-4.000,00	-4.000,00	-4.000,00	0,00
0105001-01 Versorgungsrücklage	-16.000,00	-16.000,00	-16.000,00	-16.000,00	-16.000,00	0,00
27 27 Ausz.f.Invest.i.d.Finanzanl.Verm.	-16.000,00	-16.000,00	-16.000,00	-16.000,00	-16.000,00	0,00
0106001-01 GWG Ortsgerichte	-500,00	-500,00	-500,00	-500,00	-500,00	0,00
26 26 Ausz.f.Invest.i.d.sonst.Sachanl.vermögen	-500,00	-500,00	-500,00	-500,00	-500,00	0,00
0201001-01 GWG Finanzwesen	-1.000,00	-1.000,00	-1.000,00	-1.000,00	-1.000,00	0,00
26 26 Ausz.f.Invest.i.d.sonst.Sachanl.vermögen	-1.000,00	-1.000,00	-1.000,00	-1.000,00	-1.000,00	0,00
0201003-01 GWG Stadtkasse	-250,00	-250,00	-250,00	-250,00	-250,00	0,00
26 26 Ausz.f.Invest.i.d.sonst.Sachanl.vermögen	-250,00	-250,00	-250,00	-250,00	-250,00	0,00
0205001-02 Grundstücksankäufe -Allgemein-	-520.000,00	-520.000,00	-450.000,00	-450.000,00	-450.000,00	0,00
24 24 Ausz.f.d.Erwerb v.Grundstücken u.Gebäuden	-520.000,00	-520.000,00	-450.000,00	-450.000,00	-450.000,00	0,00
0205001-05 Grundstücksverkauf nördl. B26 Stadtumbaugebiet	0,00	0,00	0,00	0,00	536.102,32	0,00
21 21 Einz.a.Abg.v.Gegenst.d.Sachanlagevermögens und	0,00	0,00	0,00	0,00	536.102,32	0,00
0205001-06 Grundstücksverkauf -Im Riemen-	1.125.000,00	0,00	0,00	0,00	0,00	0,00
21 21 Einz.a.Abg.v.Gegenst.d.Sachanlagevermögens und	1.125.000,00	0,00	0,00	0,00	0,00	0,00
0302001-01 GWG , öffentl. Sicherheit u. Ordnung	-8.000,00	-2.000,00	-2.000,00	-2.000,00	-2.000,00	0,00
26 26 Ausz.f.Invest.i.d.sonst.Sachanl.vermögen	-8.000,00	-2.000,00	-2.000,00	-2.000,00	-2.000,00	0,00
0302003-02 BGA Obdachlosenunterkünfte	-1.500,00	-1.000,00	-1.000,00	-1.000,00	-1.000,00	0,00
26 26 Ausz.f.Invest.i.d.sonst.Sachanl.vermögen	-1.500,00	-1.000,00	-1.000,00	-1.000,00	-1.000,00	0,00
0302004-02 GWG-Verkehrsüberwachung	-5.000,00	-2.000,00	-2.000,00	-2.000,00	-2.000,00	0,00
26 26 Ausz.f.Invest.i.d.sonst.Sachanl.vermögen	-5.000,00	-2.000,00	-2.000,00	-2.000,00	-2.000,00	0,00
0302004-04 BGA Verkehrsüberwachung	0,00	-5.000,00	-5.000,00	-5.000,00	-5.000,00	0,00
24 24 Ausz.f.d.Erwerb v.Grundstücken u.Gebäuden	0,00	-5.000,00	-5.000,00	-5.000,00	-5.000,00	0,00
0303001-01 GWG, Einwohnermeldeamt	-300,00	-300,00	-300,00	-300,00	-300,00	0,00
26 26 Ausz.f.Invest.i.d.sonst.Sachanl.vermögen	-300,00	-300,00	-300,00	-300,00	-300,00	0,00
0304001-01 Standesamt, Gesch.Ausstattung, Org.-Mittel, EDV	-200,00	-200,00	-200,00	-200,00	-200,00	0,00
26 26 Ausz.f.Invest.i.d.sonst.Sachanl.vermögen	-200,00	-200,00	-200,00	-200,00	-200,00	0,00
0401001-01 GWG, FFW Allgemein	-17.000,00	-20.000,00	-85.000,00	-10.000,00	-10.000,00	0,00
26 26 Ausz.f.Invest.i.d.sonst.Sachanl.vermögen	-17.000,00	-20.000,00	-85.000,00	-10.000,00	-10.000,00	0,00
0401001-07 Umrüstung der Atemschutzgeräte	0,00	0,00	-120.000,00	0,00	0,00	0,00
26 26 Ausz.f.Invest.i.d.sonst.Sachanl.vermögen	0,00	0,00	-120.000,00	0,00	0,00	0,00
0401001-08 BGA FFW Allgemein	0,00	-70.000,00	-50.000,00	-10.000,00	-10.000,00	0,00
26 26 Ausz.f.Invest.i.d.sonst.Sachanl.vermögen	0,00	-70.000,00	-50.000,00	-10.000,00	-10.000,00	0,00
0401002-04 Geschäftsausstattung FFW Kernstadt	-60.000,00	0,00	0,00	0,00	0,00	0,00
26 26 Ausz.f.Invest.i.d.sonst.Sachanl.vermögen	-60.000,00	0,00	0,00	0,00	0,00	0,00
0401002-05 GWG, FFW Kernstadt	-3.000,00	-5.000,00	-5.000,00	-5.000,00	-5.000,00	0,00
26 26 Ausz.f.Invest.i.d.sonst.Sachanl.vermögen	-3.000,00	-5.000,00	-5.000,00	-5.000,00	-5.000,00	0,00
0401002-08 Fuhrpark Kernstadt	-252.600,00	0,00	0,00	-750.000,00	100.000,00	0,00

## Haushaltsplan 2025

### Investitionsplanung 2024-2028

Stadt Babenhausen

Nr. Bezeichnung	Ansatz 2024	Ansatz 2025	Finanzplan 2026	Finanzplan 2027	Finanzplan 2028	Verpflichtungs- Ermächtigungen
20 20 Einz.a.Inv.zuw.u.-zusch.s.a.Inv.beitr.	32.400,00	0,00	0,00	0,00	100.000,00	0,00
26 26 Ausz.f.Invest.i.d.sonst.Sachanl.vermögen	-285.000,00	0,00	0,00	-750.000,00	0,00	0,00
0401003-02 GWG, FFW Hergershausen	-400,00	-400,00	-400,00	-400,00	-400,00	0,00
26 26 Ausz.f.Invest.i.d.sonst.Sachanl.vermögen	-400,00	-400,00	-400,00	-400,00	-400,00	0,00
0401004-01 GWG, FFW Sickenhofen	-400,00	-400,00	-400,00	-400,00	-400,00	0,00
26 26 Ausz.f.Invest.i.d.sonst.Sachanl.vermögen	-400,00	-400,00	-400,00	-400,00	-400,00	0,00
0401006-01 GWG, FFW Langstadt	-400,00	-400,00	-400,00	-400,00	-400,00	0,00
26 26 Ausz.f.Invest.i.d.sonst.Sachanl.vermögen	-400,00	-400,00	-400,00	-400,00	-400,00	0,00
0401006-02 Fuhrpark, FFW Langstadt	-20.000,00	-73.500,00	-520.000,00	73.500,00	0,00	-520.000,00
20 20 Einz.a.Inv.zuw.u.-zusch.s.a.Inv.beitr.	0,00	0,00	0,00	73.500,00	0,00	0,00
26 26 Ausz.f.Invest.i.d.sonst.Sachanl.vermögen	-20.000,00	-73.500,00	-520.000,00	0,00	0,00	-520.000,00
(Verpflichtungsermächtigungen)			(-520.000,00)	0,00	0,00	
0401007-01 GWG, FFW Harpertshausen	-400,00	-400,00	-400,00	-400,00	-400,00	0,00
26 26 Ausz.f.Invest.i.d.sonst.Sachanl.vermögen	-400,00	-400,00	-400,00	-400,00	-400,00	0,00
0401007-03 Fuhrpark,FFW Harperts.	0,00	0,00	0,00	-350.000,00	55.000,00	0,00
20 20 Einz.a.Inv.zuw.u.-zusch.s.a.Inv.beitr.	0,00	0,00	0,00	0,00	55.000,00	0,00
26 26 Ausz.f.Invest.i.d.sonst.Sachanl.vermögen	0,00	0,00	0,00	-350.000,00	0,00	0,00
0503008-02 GWG Soziales u.Familie	-500,00	-500,00	-500,00	-500,00	-500,00	0,00
26 26 Ausz.f.Invest.i.d.sonst.Sachanl.vermögen	-500,00	-500,00	-500,00	-500,00	-500,00	0,00
0508001-01 GWG Bücherei	-500,00	-500,00	-500,00	-500,00	-500,00	0,00
26 26 Ausz.f.Invest.i.d.sonst.Sachanl.vermögen	-500,00	-500,00	-500,00	-500,00	-500,00	0,00
0509001-01 GWG Heimat, Kultur, Feste/Märkte	-1.500,00	-1.500,00	-1.500,00	-1.500,00	-1.500,00	0,00
26 26 Ausz.f.Invest.i.d.sonst.Sachanl.vermögen	-1.500,00	-1.500,00	-1.500,00	-1.500,00	-1.500,00	0,00
0603001-01 Kita Allgemein	-16.000,00	-40.000,00	-40.000,00	-40.000,00	-40.000,00	0,00
26 26 Ausz.f.Invest.i.d.sonst.Sachanl.vermögen	-16.000,00	-40.000,00	-40.000,00	-40.000,00	-40.000,00	0,00
0603004-01 Ausstattung Kita Hergershausen	0,00	0,00	-30.000,00	0,00	0,00	0,00
26 26 Ausz.f.Invest.i.d.sonst.Sachanl.vermögen	0,00	0,00	-30.000,00	0,00	0,00	0,00
0603006-01 Konjunkturprogramm Kita Harreshausen	-1.480,00	-1.480,00	-1.480,00	-1.480,00	-1.480,68	0,00
20 20 Einz.a.Inv.zuw.u.-zusch.s.a.Inv.beitr.	1.481,00	1.481,00	1.481,00	1.481,00	1.480,68	0,00
31 32 Ausz.f.d.Tilg.v.Kred.u.inn.Darl. wirtschaftl.	-2.961,00	-2.961,00	-2.961,00	-2.961,00	-2.961,36	0,00
0603013-01 Ausstattung Kita Kaisergärten I	-6.300,00	-6.210,00	-36.210,00	-6.210,00	-6.210,00	0,00
26 26 Ausz.f.Invest.i.d.sonst.Sachanl.vermögen	-6.300,00	-6.210,00	-36.210,00	-6.210,00	-6.210,00	0,00
0604002-01 GWG, Jugendclub	-2.000,00	-1.000,00	-1.000,00	-1.000,00	-1.000,00	0,00
26 26 Ausz.f.Invest.i.d.sonst.Sachanl.vermögen	-2.000,00	-1.000,00	-1.000,00	-1.000,00	-1.000,00	0,00
0801001-04 Park + Garten Ausstattungen	-5.000,00	-7.000,00	-5.000,00	-5.000,00	-5.000,00	0,00
20 20 Einz.a.Inv.zuw.u.-zusch.s.a.Inv.beitr.	0,00	18.000,00	0,00	0,00	0,00	0,00
24 24 Ausz.f.d.Erwerb v.Grundstücken u.Gebäuden	-5.000,00	-25.000,00	-5.000,00	-5.000,00	-5.000,00	0,00
0801001-07 Stadtpark Schwanengraben	0,00	-173.500,00	0,00	0,00	0,00	0,00
25 25 Auszahlungen für Baumaßnahmen	0,00	-173.500,00	0,00	0,00	0,00	0,00
0802001-03 Fischauf-u. Abstieg Gersprenz, Stadtmühle	0,00	-50.000,00	-54.000,00	-160.000,00	0,00	-1.270.000,00
20 20 Einz.a.Inv.zuw.u.-zusch.s.a.Inv.beitr.	0,00	0,00	416.000,00	640.000,00	0,00	0,00
25 25 Auszahlungen für Baumaßnahmen	0,00	-50.000,00	-470.000,00	-800.000,00	0,00	-1.270.000,00
(Verpflichtungsermächtigungen)			(-470.000,00)	(-800.000,00)	0,00	
0803001-09 Feldchenbrückenweg	0,00	-35.000,00	0,00	0,00	0,00	0,00
25 25 Auszahlungen für Baumaßnahmen	0,00	-35.000,00	0,00	0,00	0,00	0,00
0803001-99 Feldwege - Allgemein	-10.000,00	-50.000,00	-50.000,00	-50.000,00	-50.000,00	0,00
24 24 Ausz.f.d.Erwerb v.Grundstücken u.Gebäuden	-10.000,00	-50.000,00	-50.000,00	-50.000,00	-50.000,00	0,00
0805001-01 Spielplätze -Allgemein	-50.000,00	-50.000,00	-50.000,00	-50.000,00	-50.000,00	0,00
26 26 Ausz.f.Invest.i.d.sonst.Sachanl.vermögen	-50.000,00	-50.000,00	-50.000,00	-50.000,00	-50.000,00	0,00
0902001-01 GWG, Bauverwaltung	-1.000,00	-1.000,00	-1.000,00	-1.000,00	-1.000,00	0,00
26 26 Ausz.f.Invest.i.d.sonst.Sachanl.vermögen	-1.000,00	-1.000,00	-1.000,00	-1.000,00	-1.000,00	0,00
0902001-05 Belebung Innenstadt	-44.118,00	0,00	0,00	0,00	0,00	0,00
20 20 Einz.a.Inv.zuw.u.-zusch.s.a.Inv.beitr.	250.000,00	0,00	0,00	0,00	0,00	0,00
24 24 Ausz.f.d.Erwerb v.Grundstücken u.Gebäuden	-294.118,00	0,00	0,00	0,00	0,00	0,00
0903005-02 Radwegebau Langstadt/ Kleestadt	21.100,00	21.100,00	21.100,00	21.100,00	0,00	0,00

# Haushaltsplan 2025

## Investitionsplanung 2024-2028

Stadt Babenhausen

Nr. Bezeichnung	Ansatz 2024	Ansatz 2025	Finanzplan 2026	Finanzplan 2027	Finanzplan 2028	Verpflichtungs- Ermächtigungen
22 22 Einz.a.Abg.v.Gegenst.d.Finanzanl.verm.	21.100,00	21.100,00	21.100,00	21.100,00	0,00	0,00
0903005-07 Straßenbeleuchtung	-10.000,00	-10.000,00	-10.000,00	-10.000,00	-10.000,00	0,00
24 24 Ausz.f.d.Erwerb v.Grundstücken u.Gebäuden	-10.000,00	-10.000,00	-10.000,00	-10.000,00	-10.000,00	0,00
0903005-16 Platanen Platanenallee	-10.000,00	-10.000,00	-10.000,00	-10.000,00	-10.000,00	0,00
24 24 Ausz.f.d.Erwerb v.Grundstücken u.Gebäuden	-10.000,00	-10.000,00	-10.000,00	-10.000,00	-10.000,00	0,00
0903005-18 Erschließung Bruchborn	0,00	-12.500,00	-125.000,00	0,00	0,00	0,00
25 25 Auszahlungen für Baumaßnahmen	0,00	-12.500,00	-125.000,00	0,00	0,00	0,00
0903005-19 Erschließung Gewerbegebiet nördl. B26	-100.000,00	-100.000,00	-750.000,00	-750.000,00	0,00	-1.500.000,00
25 25 Auszahlungen für Baumaßnahmen (Verpflichtungsermächtigungen)	-100.000,00	-100.000,00	-750.000,00 (-750.000,00)	-750.000,00 (-750.000,00)	0,00	-1.500.000,00
0903005-20 Erschließung Im Riemen	-35.000,00	-74.100,00	0,00	0,00	0,00	0,00
25 25 Auszahlungen für Baumaßnahmen	-35.000,00	-74.100,00	0,00	0,00	0,00	0,00
0903005-25 Ziegelhüttenstraße Kernstadt	0,00	346.000,00	0,00	0,00	0,00	0,00
20 20 Einz.a.Inv.zuw.u.-zusch.s.a.Inv.beitr.	0,00	346.000,00	0,00	0,00	0,00	0,00
0903005-27 Schulstraße Harreshausen	0,00	0,00	-75.000,00	-45.000,00	-155.000,00	0,00
20 20 Einz.a.Inv.zuw.u.-zusch.s.a.Inv.beitr.	0,00	0,00	0,00	120.000,00	120.000,00	0,00
25 25 Auszahlungen für Baumaßnahmen	0,00	0,00	-75.000,00	-165.000,00	-275.000,00	0,00
0903005-28 Breite Straße/Schmale Straße Hergershsn.	0,00	0,00	-121.250,00	-285.500,00	-326.750,00	0,00
20 20 Einz.a.Inv.zuw.u.-zusch.s.a.Inv.beitr.	0,00	0,00	0,00	127.000,00	127.000,00	0,00
25 25 Auszahlungen für Baumaßnahmen	0,00	0,00	-121.250,00	-412.500,00	-453.750,00	0,00
0903005-30 Gehwege K183 Sickenhofen	-167.000,00	214.320,00	115.005,00	0,00	0,00	0,00
20 20 Einz.a.Inv.zuw.u.-zusch.s.a.Inv.beitr.	400.000,00	602.320,00	227.505,00	0,00	0,00	0,00
25 25 Auszahlungen für Baumaßnahmen	-567.000,00	-388.000,00	-112.500,00	0,00	0,00	0,00
0903005-31 Brückensanierung 2016 -2021/Kataster	-618.000,00	-800.000,00	-800.000,00	-800.000,00	0,00	-1.600.000,00
20 20 Einz.a.Inv.zuw.u.-zusch.s.a.Inv.beitr.	182.000,00	0,00	0,00	0,00	0,00	0,00
24 24 Ausz.f.d.Erwerb v.Grundstücken u.Gebäuden (Verpflichtungsermächtigungen)	-800.000,00	-800.000,00	-800.000,00 (-800.000,00)	-800.000,00 (-800.000,00)	0,00	-1.600.000,00
0903005-34 KIP Mittel Zufahrt HEAE	-919,00	-919,00	-919,00	-919,00	-918,82	0,00
20 20 Einz.a.Inv.zuw.u.-zusch.s.a.Inv.beitr.	3.677,00	3.677,00	3.677,00	3.677,00	3.677,00	0,00
31 32 Ausz.f.d.Tilg.v.Kred.u.inn.Darl. wirtschaftl.	-4.596,00	-4.596,00	-4.596,00	-4.596,00	-4.595,82	0,00
0903005-37 Ern. Anschluss u. Brunnensteuerung Schlossplatz	0,00	-40.000,00	0,00	0,00	0,00	0,00
25 25 Auszahlungen für Baumaßnahmen	0,00	-40.000,00	0,00	0,00	0,00	0,00
0903005-38 KIP Pauschalmittel	-2.003,00	-2.003,00	-2.003,00	-2.003,00	-2.002,36	0,00
20 20 Einz.a.Inv.zuw.u.-zusch.s.a.Inv.beitr.	8.009,00	8.009,00	8.009,00	8.009,00	8.009,44	0,00
31 32 Ausz.f.d.Tilg.v.Kred.u.inn.Darl. wirtschaftl.	-10.012,00	-10.012,00	-10.012,00	-10.012,00	-10.011,80	0,00
0903005-42 Internet- Breitband-NGA Netz	-16.500,00	-75.720,00	-75.720,00	-138.820,00	0,00	0,00
26 26 Ausz.f.Invest.i.d.sonst.Sachanl.vermögen	-16.500,00	-75.720,00	-75.720,00	-138.820,00	0,00	0,00
0903005-44 Erneuerung Brücke Lache/Fahrstraße babe005	-100.000,00	-1.200.000,00	100.000,00	527.912,00	0,00	0,00
20 20 Einz.a.Inv.zuw.u.-zusch.s.a.Inv.beitr.	0,00	0,00	1.000.000,00	527.912,00	0,00	0,00
25 25 Auszahlungen für Baumaßnahmen	-100.000,00	-1.200.000,00	-900.000,00	0,00	0,00	0,00
0903005-45 Erneuerung Brücke Neuer Graben/Waldweg herg011	-160.000,00	-426.000,00	0,00	0,00	0,00	0,00
20 20 Einz.a.Inv.zuw.u.-zusch.s.a.Inv.beitr.	290.000,00	136.000,00	0,00	0,00	0,00	0,00
25 25 Auszahlungen für Baumaßnahmen	-450.000,00	-562.000,00	0,00	0,00	0,00	0,00
0903005-83 Bushaltestellen	-36.000,00	-28.800,00	-45.000,00	0,00	0,00	0,00
20 20 Einz.a.Inv.zuw.u.-zusch.s.a.Inv.beitr.	96.000,00	43.200,00	65.000,00	0,00	0,00	0,00
25 25 Auszahlungen für Baumaßnahmen	-132.000,00	-72.000,00	-110.000,00	0,00	0,00	0,00
0903005-86 Radwegeausbau	-100.000,00	-8.000,00	-18.000,00	0,00	0,00	0,00
20 20 Einz.a.Inv.zuw.u.-zusch.s.a.Inv.beitr.	0,00	7.000,00	17.000,00	0,00	0,00	0,00
24 24 Ausz.f.d.Erwerb v.Grundstücken u.Gebäuden	-100.000,00	-15.000,00	-35.000,00	0,00	0,00	0,00
0905001-18 keine Investition	-80.000,00	0,00	0,00	0,00	0,00	0,00
24 24 Ausz.f.d.Erwerb v.Grundstücken u.Gebäuden	-80.000,00	0,00	0,00	0,00	0,00	0,00
1202001-03 Tilgung von Krediten -Kreditmarkt	8.547.108,00	10.300.278,89	5.970.798,16	5.771.863,77	1.063.939,32	0,00
30 31 Einz.a.d.Aufn.v.Kred.u.inn.Darl.u. wirtschaftl.	8.900.000,00	10.600.000,00	6.600.000,00	6.700.000,00	2.200.000,00	0,00

# Haushaltsplan 2025

## Investitionsplanung 2024-2028

Stadt Babenhausen

Nr. Bezeichnung	Ansatz 2024	Ansatz 2025	Finanzplan 2026	Finanzplan 2027	Finanzplan 2028	Verpflichtungs- Ermächtigungen
31 32 Ausz.f.d.Tilg.v.Kred.u.inn.Darl., wirtschaftl.	-352.892,00	-299.721,11	-629.201,84	-928.136,23	-1.136.060,68	0,00
1202001-05 Tilgung Darlehen -Soz.Wohnungsbau-	138,00	138,00	138,00	138,00	138,00	0,00
22 22 Einz.a.Abg.v.Gegenst.d.Finanzanl.verm.	138,00	138,00	138,00	138,00	138,00	0,00
1400011-01 BGA Stadtentwässerung	-500,00	-500,00	-500,00	-500,00	-500,00	0,00
26 26 Ausz.f.Invest.i.d.sonst.Sachanl.vermögen	-500,00	-500,00	-500,00	-500,00	-500,00	0,00
1400011-99 Tilgung von Krediten-Kreditmarkt Stadtentwässerung	-287.066,65	-376.886,00	-355.115,96	-348.419,18	-351.596,46	0,00
31 32 Ausz.f.d.Tilg.v.Kred.u.inn.Darl., wirtschaftl.	-287.066,65	-376.886,00	-355.115,96	-348.419,18	-351.596,46	0,00
1401001-01 Kanalbau, Allgemein	-100.000,00	-260.000,00	-200.000,00	-200.000,00	-200.000,00	0,00
25 25 Auszahlungen für Baumaßnahmen	-100.000,00	-260.000,00	-200.000,00	-200.000,00	-200.000,00	0,00
1401001-03 Sanierung Druckentspannungsschächte	0,00	-111.000,00	0,00	0,00	0,00	0,00
25 25 Auszahlungen für Baumaßnahmen	0,00	-111.000,00	0,00	0,00	0,00	0,00
1401010-03 Kanal Ziegelhüttenstraße Kernstadt	-50.000,00	0,00	0,00	0,00	0,00	0,00
25 25 Auszahlungen für Baumaßnahmen	-50.000,00	0,00	0,00	0,00	0,00	0,00
1401010-05 Kanal Gewerbegebiet nördl. B26	-50.000,00	-30.000,00	-295.000,00	-295.000,00	0,00	-590.000,00
25 25 Auszahlungen für Baumaßnahmen (Verpflichtungsermächtigungen)	-50.000,00	-30.000,00	-295.000,00 (-295.000,00)	-295.000,00 (-295.000,00)	0,00	-590.000,00
1401010-07 Erneuerung Kanal Hindenburgstraße	0,00	-100.000,00	-100.000,00	0,00	0,00	-100.000,00
25 25 Auszahlungen für Baumaßnahmen (Verpflichtungsermächtigungen)	0,00	-100.000,00	-100.000,00 (-100.000,00)	0,00	0,00	-100.000,00
1401010-10 Kanalbau allgemein Babenhausen	0,00	-150.000,00	-50.000,00	0,00	0,00	0,00
24 24 Ausz.f.d.Erwerb v.Grundstücken u.Gebäuden	0,00	-150.000,00	-50.000,00	0,00	0,00	0,00
1401020-01 Kanal K183 Sickenhofen	-800.000,00	-535.000,00	-90.000,00	0,00	0,00	0,00
20 20 Einz.a.Inv.zuw.u.-zusch.s.a.Inv.beitr.	200.000,00	85.000,00	0,00	0,00	0,00	0,00
25 25 Auszahlungen für Baumaßnahmen	-1.000.000,00	-620.000,00	-90.000,00	0,00	0,00	0,00
1401030-01 Kanal Breite- u. Schmale Straße Hergershsn.	0,00	0,00	-25.000,00	-171.875,00	-723.125,00	0,00
20 20 Einz.a.Inv.zuw.u.-zusch.s.a.Inv.beitr.	0,00	0,00	0,00	0,00	480.000,00	0,00
25 25 Auszahlungen für Baumaßnahmen	0,00	0,00	-25.000,00	-171.875,00	-1.203.125,00	0,00
1401060-01 Kanal Schulstraße Harreshausen	0,00	0,00	-25.000,00	-103.125,00	-561.875,00	0,00
20 20 Einz.a.Inv.zuw.u.-zusch.s.a.Inv.beitr.	0,00	0,00	0,00	0,00	160.000,00	0,00
25 25 Auszahlungen für Baumaßnahmen	0,00	0,00	-25.000,00	-103.125,00	-721.875,00	0,00
1402002-01 Zwischen- u. Nachklärbecken	-415.000,00	-415.000,00	0,00	0,00	0,00	0,00
25 25 Auszahlungen für Baumaßnahmen	-415.000,00	-415.000,00	0,00	0,00	0,00	0,00
1402002-05 BGA Kläranlage	-30.000,00	-30.000,00	-15.000,00	-15.000,00	-15.000,00	0,00
26 26 Ausz.f.Invest.i.d.sonst.Sachanl.vermögen	-30.000,00	-30.000,00	-15.000,00	-15.000,00	-15.000,00	0,00
1402002-12 Heizungsanlage Kläranlage	-150.000,00	-15.000,00	-150.000,00	-50.000,00	0,00	0,00
25 25 Auszahlungen für Baumaßnahmen	-150.000,00	-15.000,00	-150.000,00	-50.000,00	0,00	0,00
1402002-17 Schaltanlage Kläranlage	-84.600,00	-685.000,00	-90.000,00	0,00	0,00	0,00
20 20 Einz.a.Inv.zuw.u.-zusch.s.a.Inv.beitr.	0,00	25.000,00	0,00	0,00	0,00	0,00
25 25 Auszahlungen für Baumaßnahmen	-84.600,00	-710.000,00	-90.000,00	0,00	0,00	0,00
1402002-18 Schaltanlagen Aussenstationen	-787.270,00	-20.000,00	0,00	0,00	0,00	0,00
20 20 Einz.a.Inv.zuw.u.-zusch.s.a.Inv.beitr.	68.130,00	20.000,00	0,00	0,00	0,00	0,00
25 25 Auszahlungen für Baumaßnahmen	-855.400,00	-40.000,00	0,00	0,00	0,00	0,00
1402002-20 Erneuerung BHKW (in Verbindung mit Heizungsanlage)	-660.000,00	-700.000,00	-100.000,00	0,00	0,00	0,00
25 25 Auszahlungen für Baumaßnahmen	-660.000,00	-700.000,00	-100.000,00	0,00	0,00	0,00
1402002-22 Sanierung Räumler für Sandfang und Vorklärbecken	-65.000,00	-65.000,00	0,00	0,00	0,00	0,00
24 24 Ausz.f.d.Erwerb v.Grundstücken u.Gebäuden	-65.000,00	-65.000,00	0,00	0,00	0,00	0,00
1402002-23 Trockenstellplatz für Chemikalien	-35.000,00	0,00	0,00	0,00	0,00	0,00
25 25 Auszahlungen für Baumaßnahmen	-35.000,00	0,00	0,00	0,00	0,00	0,00
1402002-25 Erneuerung Überschussschlammpumpe	-190.000,00	-190.000,00	0,00	0,00	0,00	0,00
25 25 Auszahlungen für Baumaßnahmen	-190.000,00	-190.000,00	0,00	0,00	0,00	0,00
1402002-29 Sanierung Auslauf Kläranlage	0,00	-247.000,00	0,00	0,00	0,00	0,00
25 25 Auszahlungen für Baumaßnahmen	0,00	-247.000,00	0,00	0,00	0,00	0,00

# Haushaltsplan 2025

## Investitionsplanung 2024-2028

Stadt Babenhausen

Nr. Bezeichnung	Ansatz 2024	Ansatz 2025	Finanzplan 2026	Finanzplan 2027	Finanzplan 2028	Verpflichtungs- Ermächtigungen
1402002-98 Tilgung von Krediten -Kreditmarkt Kläranlage	-15.786,01	0,00	0,00	0,00	0,00	0,00
31 32 Ausz.f.d.Tilg.v.Kred.u.inn.Darl.. wirtschaftl.	-15.786,01	0,00	0,00	0,00	0,00	0,00
1402002-99 Fuhrpark Kläranlage	0,00	-25.000,00	0,00	0,00	0,00	0,00
26 26 Ausz.f.Invest.i.d.sonst.Sachanl.vermögen	0,00	-25.000,00	0,00	0,00	0,00	0,00
1501001-02 Schwimmbad BGA	-19.000,00	-10.000,00	-10.000,00	-10.000,00	-10.000,00	0,00
26 26 Ausz.f.Invest.i.d.sonst.Sachanl.vermögen	-19.000,00	-10.000,00	-10.000,00	-10.000,00	-10.000,00	0,00
1501001-03 Sanierung Kinderschwimmbecken	-200.000,00	0,00	0,00	0,00	0,00	0,00
25 25 Auszahlungen für Baumaßnahmen	-200.000,00	0,00	0,00	0,00	0,00	0,00
1501001-99 Tilgung von Krediten -Kreditmarkt Schwimmbad	-182.100,00	-180.525,00	-180.000,00	-180.000,00	-180.000,00	0,00
31 32 Ausz.f.d.Tilg.v.Kred.u.inn.Darl.. wirtschaftl.	-182.100,00	-180.525,00	-180.000,00	-180.000,00	-180.000,00	0,00
1601001-01 Friedhöfe - Anlegen von Gräbern	0,00	-50.000,00	-50.000,00	-25.000,00	-25.000,00	0,00
25 25 Auszahlungen für Baumaßnahmen	0,00	-50.000,00	-50.000,00	-25.000,00	-25.000,00	0,00
1601001-03 Friedhöfe BGA	-10.000,00	-12.000,00	-12.000,00	-12.000,00	-12.000,00	0,00
26 26 Ausz.f.Invest.i.d.sonst.Sachanl.vermögen	-10.000,00	-12.000,00	-12.000,00	-12.000,00	-12.000,00	0,00
1601001-99 Tilgung von Krediten -Kreditmarkt Friedhöfe	-5.930,00	-5.930,00	-5.930,00	-5.930,00	-5.929,96	0,00
31 32 Ausz.f.d.Tilg.v.Kred.u.inn.Darl.. wirtschaftl.	-5.930,00	-5.930,00	-5.930,00	-5.930,00	-5.929,96	0,00
1601010-03 Friedhof Babenhausen Gräber	-50.000,00	0,00	0,00	0,00	0,00	0,00
25 25 Auszahlungen für Baumaßnahmen	-50.000,00	0,00	0,00	0,00	0,00	0,00
1701001-01 Bauhof BGA	-32.000,00	-20.000,00	-20.000,00	-20.000,00	-20.000,00	0,00
26 26 Ausz.f.Invest.i.d.sonst.Sachanl.vermögen	-32.000,00	-20.000,00	-20.000,00	-20.000,00	-20.000,00	0,00
1701001-02 Bauhof GWG	-5.000,00	-5.000,00	-5.000,00	-5.000,00	-5.000,00	0,00
26 26 Ausz.f.Invest.i.d.sonst.Sachanl.vermögen	-5.000,00	-5.000,00	-5.000,00	-5.000,00	-5.000,00	0,00
1701001-03 Umgestaltung Lagerhof	0,00	-55.000,00	0,00	0,00	0,00	0,00
24 24 Ausz.f.d.Erwerb v.Grundstücken u.Gebäuden	0,00	-55.000,00	0,00	0,00	0,00	0,00
1701001-98 Tilgung von Krediten -Kreditmarkt Bauhof	-37.980,00	-13.685,00	0,00	0,00	0,00	0,00
31 32 Ausz.f.d.Tilg.v.Kred.u.inn.Darl.. wirtschaftl.	-37.980,00	-13.685,00	0,00	0,00	0,00	0,00
1701001-99 Fuhrpark Bauhof	-353.000,00	-345.000,00	-150.000,00	-150.000,00	-150.000,00	0,00
26 26 Ausz.f.Invest.i.d.sonst.Sachanl.vermögen	-353.000,00	-345.000,00	-150.000,00	-150.000,00	-150.000,00	0,00
1701003-01 Recyclinghof	0,00	-105.000,00	0,00	0,00	0,00	0,00
24 24 Ausz.f.d.Erwerb v.Grundstücken u.Gebäuden	0,00	-105.000,00	0,00	0,00	0,00	0,00
1800011-02 Immobilien allgem. GWG	-1.000,00	-1.000,00	-1.000,00	-1.000,00	-1.000,00	0,00
26 26 Ausz.f.Invest.i.d.sonst.Sachanl.vermögen	-1.000,00	-1.000,00	-1.000,00	-1.000,00	-1.000,00	0,00
1800011-03 Immobilien BGA	-31.000,00	-15.000,00	-15.000,00	-15.000,00	-15.000,00	0,00
26 26 Ausz.f.Invest.i.d.sonst.Sachanl.vermögen	-31.000,00	-15.000,00	-15.000,00	-15.000,00	-15.000,00	0,00
1800011-99 Tilgung von Krediten -Kreditmarkt Immobilien	-191.783,64	-144.723,53	-129.303,64	-129.303,64	-112.436,89	0,00
20 20 Einz.a.Inv.zuw.u.-zusch.s.a.Inv.beitr.	31.934,00	31.934,11	31.934,00	31.934,00	31.934,11	0,00
31 32 Ausz.f.d.Tilg.v.Kred.u.inn.Darl.. wirtschaftl.	-223.717,64	-176.657,64	-161.237,64	-161.237,64	-144.371,00	0,00
1801001-03 Rathaus Sanierung	-250.000,00	0,00	-50.000,00	-200.000,00	0,00	0,00
25 25 Auszahlungen für Baumaßnahmen	-250.000,00	0,00	-50.000,00	-200.000,00	0,00	0,00
1802011-05 Sanierung Heizungsanlage Kita Danziger Str..	0,00	0,00	0,00	0,00	-25.000,00	0,00
25 25 Auszahlungen für Baumaßnahmen	0,00	0,00	0,00	0,00	-25.000,00	0,00
1802012-03 Sanierung Kita Jürgen-Schumann-Straße	0,00	0,00	-100.000,00	-100.000,00	0,00	0,00
25 25 Auszahlungen für Baumaßnahmen	0,00	0,00	-100.000,00	-100.000,00	0,00	0,00
1802012-05 Sanierung Heizungsanlage Kita J.-Sch.-Str.	0,00	0,00	0,00	0,00	-25.000,00	0,00
25 25 Auszahlungen für Baumaßnahmen	0,00	0,00	0,00	0,00	-25.000,00	0,00
1802030-01 Kita Hergershausen BGA	0,00	-115.000,00	0,00	0,00	0,00	0,00
26 26 Ausz.f.Invest.i.d.sonst.Sachanl.vermögen	0,00	-115.000,00	0,00	0,00	0,00	0,00
1802030-03 Neubau Kita Hergershausen	-1.739.000,00	-1.500.000,00	-1.989.000,00	-100.000,00	0,00	0,00
20 20 Einz.a.Inv.zuw.u.-zusch.s.a.Inv.beitr.	2.511.000,00	1.500.000,00	1.011.000,00	0,00	0,00	0,00
25 25 Auszahlungen für Baumaßnahmen	-4.250.000,00	-3.000.000,00	-3.000.000,00	-100.000,00	0,00	0,00
1802060-03 Sanierung Kita Harreshausen	0,00	-50.000,00	-250.000,00	0,00	0,00	-250.000,00
25 25 Auszahlungen für Baumaßnahmen	0,00	-50.000,00	-250.000,00	0,00	0,00	-250.000,00

# Haushaltsplan 2025

## Investitionsplanung 2024-2028

Stadt Babenhausen

Nr. Bezeichnung	Ansatz 2024	Ansatz 2025	Finanzplan 2026	Finanzplan 2027	Finanzplan 2028	Verpflichtungs-Ermächtigungen
(Verpflichtungsermächtigungen)			(-250.000,00)	0,00	0,00	
1802070-03 KIP Mittel - Neubau Kita Ev. Kirche	-7.090,00	-7.090,00	-7.090,00	-7.090,00	-7.089,81	0,00
20 20 Einz.a.Inv.zuw.u.-zusch.s.a.Inv.beitr.	28.361,00	28.361,00	28.361,00	28.361,00	28.361,19	0,00
31 32 Ausz.f.d.Tilg.v.Kred.u.inn.Darl.. wirtschaftl.	-35.451,00	-35.451,00	-35.451,00	-35.451,00	-35.451,00	0,00
1803001-01 Neubau Feuerwehrhaus West	-250.000,00	0,00	-250.000,00	-3.000.000,00	-3.000.000,00	0,00
25 25 Auszahlungen für Baumaßnahmen	-250.000,00	0,00	-250.000,00	-3.000.000,00	-3.000.000,00	0,00
1803010-02 Erweiterungsbau Feuerwehr Babenhausen	-400.000,00	-400.000,00	-700.000,00	0,00	0,00	0,00
25 25 Auszahlungen für Baumaßnahmen	-400.000,00	-400.000,00	-700.000,00	0,00	0,00	0,00
1803040-02 Sanierung Heizung FF Harpertshausen	0,00	0,00	0,00	-25.000,00	-50.000,00	0,00
25 25 Auszahlungen für Baumaßnahmen	0,00	0,00	0,00	-25.000,00	-50.000,00	0,00
1803050-04 Neubau Feuerwehrfahrzeughalle Langstadt	-300.000,00	-750.000,00	-750.000,00	0,00	0,00	0,00
25 25 Auszahlungen für Baumaßnahmen	-300.000,00	-750.000,00	-750.000,00	0,00	0,00	0,00
1804012-03 Sanierung Stadtmühle	0,00	0,00	-375.000,00	-1.000.000,00	-1.000.000,00	0,00
25 25 Auszahlungen für Baumaßnahmen	0,00	0,00	-375.000,00	-1.000.000,00	-1.000.000,00	0,00
1804060-02 Sanierung MZH Harreshausen	-400.000,00	-200.000,00	0,00	0,00	0,00	0,00
25 25 Auszahlungen für Baumaßnahmen	-400.000,00	-200.000,00	0,00	0,00	0,00	0,00
1806001-02 Basketballfeld an der Schulsporthalle	-40.000,00	0,00	0,00	0,00	0,00	0,00
25 25 Auszahlungen für Baumaßnahmen	-40.000,00	0,00	0,00	0,00	0,00	0,00
1809301-01 Friedhofsmauer Babenhausen	-60.000,00	0,00	0,00	0,00	0,00	0,00
25 25 Auszahlungen für Baumaßnahmen	-60.000,00	0,00	0,00	0,00	0,00	0,00
1809303-01 Friedhofsmauer Hergershausen	-60.000,00	0,00	0,00	0,00	0,00	0,00
24 24 Ausz.f.d.Erwerb v.Grundstücken u.Gebäuden	-60.000,00	0,00	0,00	0,00	0,00	0,00

### Erläuterungen

#### Büromöbel Zentrale Dienste

##### 0103001-02

Für die Anschaffung von Büromöbel stehen dem Rathaus 9.000 Euro zur Verfügung.

Für die Anschaffung von höhenverstellbaren Schreibtischen werden zusätzlich 6.000 Euro im Haushalt 2025 eingeplant.

#### Büromaschinen ... EDV

##### 0103001-04

Für die Anschaffung von Laptops und iPads werden im Haushalt 2025 rd. 8.000€ eingeplant

#### EDV-Lizenzen

##### 0103001-05

Für die Anschaffung neuer pdf-Lizenzen werden im Haushalt 2025 rd. 35.000 Euro eingestellt.

#### Versorgungsrücklage

##### 0105001-01

Die Zuführung zur Versorgungsrücklage beträgt rd. 16.000 Euro.

#### Grundstücksankäufe -Allgemein-

##### 0205001-02

Für notwendige Grundstücksankäufe werden jährlich 450.000€ eingeplant. Zusätzlich werden im Haushalt 2025 rd. 70.000€ für den Ankauf Grundstücken in der Ziegelhüttenstraße geplant.

#### Grundstücksverkauf nördl. B26 Stadtumbaugebiet

##### 0205001-05

Im Haushaltsjahr 2028 werden Einnahmen durch den Verkauf von Flächen in Höhe von rd. 1,2 Mio. Euro erwartet.

#### BGA Obdachlosenunterkünfte

##### 0302003-02

Für kleinere Anschaffungen für die Obdachlosenunterkünfte werden rd. 1.000 Euro eingestellt.

#### BGA Verkehrsüberwachung

##### 0302004-04

Für die Anschaffung von Geschwindigkeitsanzeigentafeln werden 5.000 Euro eingestellt.

#### GWG, FFW Allgemein

##### 0401001-01

## Investitionsplanung 2024-2028

Stadt Babenhausen

Im Haushaltsjahr 2025 sollen neue Schlauchanlagen angeschafft werden. Im Haushaltsjahr 2026 werden rd. 85.000 Euro für digitale Sprechfunkgeräte bereitgestellt.

### Umrüstung der Atemschutzgeräte

**0401001-07**

Die Atemschutzgeräte der Feuerwehr müssen von Unterdruck auf Überdruck umgestellt werden. Hierzu gibt es eine gesetzliche Regelung.

### BGA FFW Allgemein

**0401001-08**

Für die Anschaffung von Einsatzleichtkleidung werden im Haushalt 2025 rd. 70.000 EUR und im Haushalt 2026 rd. 50.000 EUR eingeplant.

In den Jahren 2027 und 2028 sind für diverse Anschaffungen rd. 10.000 EUR eingestellt.

### Fuhrpark Kernstadt

**0401002-08**

Für die Anschaffung eines Hilfeleistungslöschgruppenfahrzeuges 20 (HLF 20) in der Kernstadt, werden im Haushaltsjahr 2027 rd. 750.000€ eingeplant

Es wird mit einem Landeszuschuss in Höhe von 100.000 Euro gerechnet.

### Fuhrpark, FFW Langstadt

**0401006-02**

Für das Haushaltsjahr 2026 werden Mittel in Höhe von 520.000 Euro für die Anschaffung eines neuen Staffellöschfahrzeuges vorgesehen.

Es wird mit einem Landeszuschuss von rd. 73.500 Euro gerechnet.

### Fuhrpark, FFW Harpertsh.

**0401007-03**

Für das Haushaltsjahr 2027 werden Mittel in Höhe von 350.000 Euro für die Beschaffung eines mittleren Löschfahrzeuges eingestellt.

Hierfür wird mit einem Landeszuschuss von ca. 55.000 Euro gerechnet.

### Kita Allgemein

**0603001-01**

Für diverse Anschaffungen in den Kitas werden jedes Jahr Mittel in Höhe von 40.000 Euro bereitgestellt.

### Ausstattung Kita Hergershausen

**0603004-01**

Für die Erstausrüstung von zwei neuen Gruppen in der Kita Hergershausen werden im Haushaltsjahr 2026 Mittel in Höhe von 30.000 Euro bereitgestellt.

### Ausstattung Kita Kaisergärten I

**0603013-01**

Einen Investitionszuschuss in Höhe von 45 Euro pro Kind werden jährlich in den Haushalt eingestellt.

Für die Erstausrüstung von zwei neuen Kita-Gruppen werden zusätzlich, je Gruppe, 15.000 Euro bereitgestellt.

### Park + Garten Ausstattungen

**0801001-04**

Für Neuausstattungen der städtischen Park- und Gartenanlagen stehen jährlich 5.000 Euro zur Verfügung.

Für das Haushaltsjahr 2025 werden zusätzlich 20.000 Euro für einen Trinkwasserbrunnen an der Plantanenallee zur Verfügung gestellt.

Es wird mit Fördergeldern in Höhe von 90% gerechnet.

### Stadtpark Schwanengraben

**0801001-07**

Aufgrund eines städtebaulichen Vertrages im Rahmen des Bebauungsplanes Schwanengraben ist die Stadt verpflichtet, beim Bau des Stadtparkes einen

Kostenanteil zu übernehmen. Für das Haushaltsjahr 2025 werden hierfür 173.500 Euro eingestellt.

### Fischauf-u. Abstieg Gersprenz, Stadtmühle

**0802001-03**

Zur Verbesserung der Gewässerstruktur und zur Überwindung von Wanderhindernissen in der Gersprenz ist eine Fischtreppe im Bereich der Stadtmühle geplant. Die Umsetzung der Maßnahme erfolgt gemäß

EG-Wasserrahmenrichtlinie Hessen. Für Planungskosten werden im Haushaltsjahr 2025 rd. 50.000 Euro benötigt.

Bis 2027 wird mit einem Landeszuschuss in Höhe von 80% geplant.

### Feldchenbrückenweg

**0803001-09**

Der Teilbereich des Feldchenbrückenweges zur Schlosszufahrt soll hergestellt werden. Hierfür wird für das Haushaltsjahr 2025

ein Betrag in Höhe von 35.000 Euro bereitgestellt.

### Feldwege - Allgemein

**0803001-99**

Für die Erneuerung von Feldwegen und Wirtschaftswegen werden in den kommenden Jahren Mittel in Höhe von je ca. 50.000 Euro benötigt.

### Spielplätze -Allgemein



**Investitionsplanung 2024-2028**

Stadt Babenhausen

**0805001-01**

Für die Anschaffung von Spielgeräten auf öffentlichen Spielplätzen stehen jährlich 50.000 Euro zur Verfügung.

**Straßenbeleuchtung****0903005-07**

Für den Ankauf von Straßenleuchten stehen jährlich 10.000 Euro zur Verfügung.

**Platanen Platanenallee****0903005-16**

Die Platanen in der Platanenallee werden durch Neupflanzungen ersetzt. Hierfür werden jährlich 10.000 Euro in den Haushalt eingeplant.

**Erschließung Bruchborn****0903005-18**

Für das Baugebiet Bruchborn wird im Jahr 2025 für die Planung rd. 12.500 Euro und für den Endausbau im Jahr 2026 rd. 125.000 Euro eingestellt.

**Erschließung Gewerbegebiet nördl. B26****0903005-19**

Das Gewerbegebiet nördlich der B26 soll erschlossen werden. Hierfür werden ab dem Haushaltsjahr 2025 Mittel für Planungsleistungen in Höhe von 100.000 Euro zur Verfügung gestellt. Für die Haushaltsjahre 2026 und 2027 wird derzeit mit Kosten in Höhe von rd. 1.500.000 Euro gerechnet.

**Erschließung Im Riemen****0903005-20**

Für die endgültige Herstellung der Straße Im Riemen wird ab dem Jahr 2025 ein Betrag in Höhe von insgesamt 74.000 Euro eingestellt.

**Ziegelhüttenstraße Kernstadt****0903005-25**

Im Haushaltsjahr 2025 werden Straßenbeiträge in Höhe von 346.000 Euro erwartet.

**Schulstraße Harreshausen****0903005-27**

Für die grundlegende Sanierung der Schulstraße in Harreshausen wird mit Gesamtkosten in Höhe von rd. 515.000 Euro gerechnet. Im Jahr 2026 werden voraussichtlich 75.000 Euro fällig. Die Maßnahme wird teilweise über Straßenbeiträge gegenfinanziert.

**Breite Straße/Schmale Straße Hergershsn.****0903005-28**

Für die grundlegende Sanierung der Breite Straße, Schmale Straße und Schmiedegasse in Hergershausen wird mit Gesamtkosten von rd. 988.000 Euro gerechnet. Im Jahr 2026 werden voraussichtlich Kosten in Höhe von rd. 121.250 Euro entstehen. Die Maßnahmen werden teilweise mit Straßenbeiträgen gegenfinanziert.

**Gehwege K183 Sickenhofen****0903005-30**

Für die Fertigstellung des Projektes werden in den Haushaltsjahren 2025 und 2026 insgesamt rd. 500.500 Euro eingeplant. Die Baumaßnahme wird als Gemeinschaftsmaßnahme mit dem Landkreis Darmstadt Dieburg umgesetzt und wird mit Fördergeldern und Straßenbeiträgen gegenfinanziert.

**Brückensanierung 2016 -2021/Kataster****0903005-31**

Im Jahr 2014 wurde das Brückenkataster überarbeitet. Aufgrund einer Prioritätenliste sind mehrere Brücken im ungenügenden bis kritischen Zustand. Für die Sanierungen der Brücken werden jährlich Mittel in Höhe von rd. 800.000 Euro eingestellt.

**Ern. Anschluss u. Brunnensteuerung Schlossplatz****0903005-37**

Für die Herstellung einer Brunnensteuerung auf dem Schlossplatz, gem. Unfallverhütungsvorschriften, sind Restmittel eingeplant.

**Internet- Breitband-NGA Netz****0903005-42**

Für den Breitbandausbau wurde ein Zweckverband gegründet. Zur Finanzierung des investiven Ausbaus im NGA-Verbandsgebiet werden die Anteile für das jeweilige Verbandsmitglied festgelegt, errechnet nach §19 der Verbandssatzung.

**Erneuerung Brücke Lache/Fahrstraße babe005****0903005-44**

Die Brücke Lache/Fahrstraße muss aufgrund ihres Zustandes saniert werden. Die Planung erfolgt über eine Rahmenvereinbarung. Die Umsetzung soll ab dem Jahr 2025 erfolgen. Mit einer Förderung in Höhe von 1,5 Mio. Euro wird gerechnet.

**Erneuerung Brücke Neuer Graben/Waldweg herg011****0903005-45**

Zur Sanierung der Brücke werden rd. 562.000 Euro im Haushaltsjahr 2025 zur Verfügung gestellt. Mit Fördergeld in Höhe von bis zu 136.000 Euro wird gerechnet.

## Investitionsplanung 2024-2028

Stadt Babenhausen

### **Bushaltestellen**

#### **0903005-83**

Für den barrierefreien Ausbau an den Bushaltestellen werden im Haushaltsjahr 2025 und 2026 Mittel in Höhe von rd. 182.000 Euro zur Verfügung gestellt. Die Dadina übernimmt 50% der Baukosten.

### **Radwegeausbau**

#### **0903005-86**

Für die Sanierung von Radwegen werden in den kommenden Haushaltsjahren Mittel in Höhe von 50.000 Euro bereitgestellt.

### **Kanalbau, Allgemein**

#### **1401001-01**

Für sämtliche Kanalbaumaßnahmen, die aufgrund der Auswertung der Schäden aus der EKVO durchgeführt werden müssen, wird jährlich ein Betrag in Höhe von 200.000 € eingeplant. In 2025 werden zusätzliche Mittel in Höhe von 60.000 Euro für Inliner in der Fahrstraße eingestellt.

### **Sanierung Druckentspannungsschächte**

#### **1401001-03**

Für die Sanierung von Druckentspannungsschächten in Hergershäusen, Sickenhofen und Harreshäusen, werden im Haushaltsjahr 2025 ca. 111.000 Euro eingeplant.

### **Kanal Gewerbegebiet nördl. B26**

#### **1401010-05**

Um die Erschließung des Gewerbegebietes nördl. B 26 sicherzustellen, sind Kanalbauarbeiten notwendig. Im Haushaltsjahr 2025 werden rd. 30.000 Euro eingestellt. Für die Maßnahme werden rd. 620.000 Euro zur Verfügung gestellt.

### **Erneuerung Kanal Hindenburgstraße**

#### **1401010-07**

Im Zuge der EKVO wurden 2 Haltungen im Bereich der Bahnunterführung komplett schadhaft festgestellt. Hierfür werden insgesamt 200.000 Euro eingeplant.

### **Kanalbau allgemein Babenhausen**

#### **1401010-10**

Für die Erneuerung des Kanals in der Marienstraße werden im Haushalt 2025 ca. 150.000 Euro und im Haushalt 2026 ca. 50.000 Euro eingeplant.

### **Kanal K183 Sickenhofen**

#### **1401020-01**

Im Zuge der Herstellung eines Teilstückes der K 183 im Ortsteil Sickenhofen muss auch der Kanal erneuert werden. Hierfür werden in 2025 und 2026 noch ca. 710.000 Euro vorgesehen. Es wird mit Einnahmen in Höhe von ca. 85.000 Euro an Hausanschlüssen und Zuschüssen gerechnet.

### **Kanal Breite- u. Schmale Straße Hergershsn.**

#### **1401030-01**

Im Zuge der grundhaften Erneuerung der Breite Straße, Schmale Straße sowie der Schmiedegasse muss auch der Kanal erneuert werden. Hierfür sind ca. 1.400.000 Euro vorgesehen. Ab dem Jahr 2026 sind rd. 25.000 Euro für Planungsbeginn vorgesehen. Es wird mit Einnahmen in Höhe von ca. 480.000 Euro für Kanalhausanschlüsse gerechnet.

### **Kanal Schulstraße Harreshäusen**

#### **1401060-01**

Im Zuge der grundhaften Erneuerung der Schulstraße muss auch der Kanal erneuert werden. Hierfür sind ca. 850.000 Euro vorgesehen. Im Haushaltsjahr 2026 sind für Planungsleistungen rd. 25.000 Euro eingeplant. Es wird mit Einnahmen in Höhe von rd. 160.000 Euro für Kanalhausanschlüsse gerechnet.

### **Zwischen- u. Nachklärbecken**

#### **1402002-01**

Für die Erneuerung der Zwischen- und Nachklärbecken wird im Haushaltsjahr 2025 mit Kosten in Höhe von rd. 415.000 Euro gerechnet.

### **BGA Kläranlage**

#### **1402002-05**

Für sonstige BGA stehen jährlich rd. 15.000 Euro zur Verfügung. Im Haushaltsjahr 2025 werden zusätzlich 15.000 Euro für die Fertigstellung der Laboreinrichtung eingeplant.

### **Heizungsanlage Kläranlage**

#### **1402002-12**

Für eine neue Heizungsanlage werden rd. 15.000 Euro an Planungskosten im Haushaltsjahr 2025 eingeplant. Für die Fertigstellung werden in den Jahren 2026 und 2027 insgesamt 200.000 Euro zur Verfügung gestellt.

### **Schaltanlage Kläranlage**

#### **1402002-17**

Zur Erneuerung der Schaltanlagen der Abwasserinfrastruktur für die Kläranlage werden ab dem Haushaltsjahr 2025 Mittel in Höhe von insgesamt 800.000 Euro

## Investitionsplanung 2024-2028

Stadt Babenhausen

bereitgestellt. Die Gemeinde Schaafheim übernimmt anteilige Kosten, gem. Verwaltungsvereinbarung vom 03.12.1987 und dem 15.03.2022.

### Schaltanlagen Aussenstationen

#### 1402002-18

Zur Erneuerung der Schaltanlagen der Abwasserinfrastruktur für die Aussenanlage wurden ab dem Haushaltsjahr 2025 Mittel in Höhe von insgesamt 40.000 Euro bereitgestellt. Die Gemeinde Schaafheim übernimmt anteilige Kosten gem. Verwaltungsvereinbarung vom 03.12.1987 und dem 15.03.2022

### Erneuerung BHKW (in Verbindung mit Heizungsanlage)

#### 1402003-20

Im Zusammenhang mit dem Einbau der neuen Heizungsanlage soll das BHKW erneuert werden. Hierfür stehen im Haushalt 2025 insgesamt 700.000 Euro zur Verfügung und zusätzlich im Jahr 2026 Mittel in Höhe von 100.000 Euro.

### Sanierung Räumler für Sandfang und Vorklärbecken

#### 1402002-22

Die Räumler für Sandfang und Vorklärbecken müssen saniert werden. Für das Haushaltsjahr 2025 werden für die restlichen Sanierungsarbeiten rund 65.000 Euro eingestellt.

### Erneuerung Überschussschlammpumpe

#### 1402002-25

Die Überschussschlammpumpe der Kläranlage muss erneuert werden. Hierfür werden rd. 190.000 Euro im Haushaltsjahr 2025 bereitgestellt.

### Sanierung Auslauf Kläranlage

#### 1402002-29

Auf der Kläranlage soll der Auslauf saniert werden. Hierfür werden rd. 247.000 Euro zur Verfügung gestellt.

### Fuhrpark Kläranlage

#### 1402002-99

Im Haushaltsjahr 2025 wird für die Anschaffung eines Flurförderfahrzeuges mit Innenausbau 25.000 Euro bereitgestellt.

### Schwimmbad BGA

#### 1501001-02

Für notwendige Anschaffungen im Schwimmbad werden 10.000 Euro in den Haushalt eingestellt.

### Friedhöfe - Anlegen von Gräbern

#### 1601001-01

Auf den Friedhöfen werden neue Gräber angelegt. Auch das Errichten von Urnenstelen ist auf allen Friedhöfen geplant.

### Friedhöfe BGA

#### 1601001-03

Für die Anschaffung von Betriebs- und Geschäftsausstattungsgegenständen wird jährlich ein Betrag in Höhe von 12.000 Euro eingestellt.

### Bauhof BGA

#### 1701001-01

Zur Ergänzung und Neubeschaffung von größeren Maschinen und Geräte sowie Büromöbel werden in den kommenden Jahren jeweils 20.000 Euro eingeplant.

### Umgestaltung Lagerhof

#### 1701001-03

Im Zuge der Umgestaltung des Recyclinghofes soll auch der Lagerplatz des Bauhofes umgestaltet werden.

Für diese Maßnahme werden im Haushalt 2025 rd. 55.000 Euro eingeplant.

### Fuhrpark Bauhof

#### 1701001-99

Für den Bauhof ist der Kauf eines Hausmeister Kastenwagens, ein Radlader, einen Kompaktschlepper und ein 12to LKW mit Ladekran vorgesehen.

### Recyclinghof

#### 1701003-01

Der sich auf dem Gelände des Bauhofs befindliche Recyclinghof soll im Jahr 2025 umgestaltet und teilbefestigt werden. Hierfür fallen voraussichtlich Kosten in Höhe von rd. 105.000 Euro an.

### Immobilien BGA

#### 1800011-03

Für die Anschaffung von Betriebs- und Geschäftsausstattung aller städtischen Immobilien wird ein Betrag in Höhe von 15.000 Euro eingestellt.

### Rathaus Sanierung

#### 1801001-03

## Investitionsplanung 2024-2028

Stadt Babenhausen

Der Aufzug und die Elektroverteilung im Rathaus muss erneuert werden.

Hierfür werden im Haushaltsjahr 2026 rd. 50.000 Euro eingeplant und im Haushalt 2027 rd. 200.000 Euro.

### Sanierung Heizungsanlage Kita Danziger Str..

1802011-05

Die Energieversorgung soll auf Holz / Pellets umgestellt werden. Die Installation einer Photovoltaikanlage ist vorgesehen.

### Sanierung Kita Jürgen-Schumann-Straße

1802012-03

Mit ersten Sanierungsarbeiten in der Kita Jürgen-Schumann-Straße soll im Haushaltsjahr 2026 begonnen werden. Hierfür ist ein Gesamtbetrag in Höhe von 200.000 Euro vorgesehen.

### Sanierung Heizungsanlage Kita J.-Sch.-Str.

1802012-05

Die Energieversorgung soll auf Holz / Pellets umgestellt werden. Die Installation einer Photovoltaikanlage ist vorgesehen.

### Kita Hergershausen BGA

1802030-01

Für die Einrichtung und für die Ausstattung der neuen Kita in Hergershausen werden Mittel in Höhe von 115.000 Euro für den Haushalt 2025 eingeplant.

### Neubau Kita Hergershausen

1802030-03

Für den 6- gruppigen Neubau einer Kita in Hergershausen müssen Mittel in Gesamthöhe von 6,1 Mio Euro eingestellt werden. Der Neubau soll in 2026 fertiggestellt sein. Die Finanzierung ist mit einem Zuschuss in Höhe von 2.511.000 Euro aus der Hessenkasse geplant.

### Sanierung Kita Harreshausen

1802060-03

In Harreshausen soll die Kindertagesstätte saniert werden. Eine wesentliche Erweiterung des Bestandes soll erfolgen.

Die Planung soll ab dem Haushaltsjahr 2025 erfolgen.

### Neubau Feuerwehrhaus West

1803001-01

Im Jahr 2024 wurde ein Konzept zur Neuordnung der Feuerwehrhäuser Sickenhofen und Hergershausen erarbeitet werden. Hierfür werden ab dem Haushaltsjahr 2026 Gelder zur Verfügung gestellt. Eine Umsetzung des Projektes ist ab dem Haushaltsjahr 2027 geplant.

### Erweiterungsbau Feuerwehr Babenhausen

1803010-02

Das Feuerwehrgebäude muss lt. gesetzlichen Vorgaben erweitert werden. Hierfür werden insgesamt ca. 1.1 Mio. Euro eingestellt.

### Sanierung Heizung FF Harpertshausen

1803040-02

Die Energieversorgung soll auf Holz umgestellt werden. Hierfür werden ab dem Haushaltsjahr 2027 rd. 75.000 Euro zur Verfügung gestellt.

### Neubau Feuerwehrfahrzeughalle Langstadt

1803050-04

Die Feuerwehr in Langstadt benötigt für die Fahrzeuge eine neue Fahrzeughalle. Hierfür sind ab dem Haushaltsjahr 2025 Mittel in Höhe von 1.5 Mio. Euro eingeplant.

### Sanierung Stadtmühle

1804012-03

Zur Nutzbarmachung muss die Stadtmühle saniert werden. Hierzu werden Mittel ab dem Haushaltsjahr 2026 bereitgestellt.

# Stellenplan

## **Erläuterungen zum Stellenplan 2025**

**Die Stadtverordnetenversammlung hat in ihrer Sitzung vom 13.02.2025 eine Einstellungs- und Wiederbesetzungssperre für den Haushalt 2025 beschlossen.**

### **Beamte Teil A**

Keine Veränderung

### **Beschäftigte Teil B**

#### **TH 1 01. Zentrale Verwaltung**

Umwandlung einer 0,75 Stelle in EG 9c in eine 0,75 Stelle in EG 10

Umwandlung von 3,0 Stellen in EG 8 in 3,0 Stellen in EG 9a

Umwandlung einer 0,75 Stelle in EG 8 in eine 1,0 Stelle in EG 8

Schaffung einer 0,75 Stelle in EG 5

Schaffung einer 1,0 Stelle in EG 10

#### **TH 2 02. Finanzen**

Schaffung einer 0,5 Stelle in EG 10, versehen mit kw-Vermerk für Altersteilzeit (notwendig bis 05/2027)

Umwandlung einer 1,0 Stelle in EG 8 in eine 1,0 Stelle in EG 9a

#### **TH 4 04. Sicherheit & Ordnung**

Umwandlung einer 1,0 Stelle in EG 11 in eine 1,0 Stelle in EG 12

Umwandlung von 4,0 Stellen in EG 8 in 4,0 Stellen in EG 9a

Umwandlung einer 0,5 Stelle in EG 8 in 1,0 Stelle in EG 9a

Schaffung einer 1,0 Stellen in EG 9c

#### **TH 5 05. Stabsstelle Jugend, Sport & Kultur**

Umwandlung einer 1,0 Stelle in EG S15 in eine 1,0 Stelle in EG S17

Umwandlung einer 1,0 Stelle in EG S11b in eine 1,0 Stelle in EG S12

Umwandlung einer 0,5 Stelle in EG 6 in eine 0,5 Stelle in EG 7

#### **TH 7 07. Tiefbau**

Umwandlung einer 1,0 Stelle in EG 12 in eine 1,0 Stelle in EG 13

Schaffung einer 1,0 Stelle in EG 9c

#### **TH 14 14. Bestattungswesen**

Umwandlung einer 0,5 Stelle in EG 8 in eine 0,75 Stelle in EG 9a

#### **TH 15 15. Kommunale Dienstleistungen**

Umwandlung einer 1,0 Stelle in EG 10 in eine 1,0 Stelle in EG 11

Umwandlung einer 1,0 Stelle in EG 8 in eine 1,0 Stelle in EG 9b

Umwandlung einer 1,0 Stelle in EG 2 in eine 1,0 Stelle in EG 3

**TH 16 16. Hochbau & Stadtplanung**

Umwandlung einer 1,0 Stelle in EG 12 in eine 1,0 Stelle in EG 13

**Beschäftigte Teil C (Sozial- und Erziehungsdienst)**

**TH 6 06. Kindergärten**

Wegfall von 3,0 Stellen in EG S8a

Wegfall einer 1,0 Stelle in EG S4

Stand: 13.02.2025

**STELLENPLAN Teil A: Beamtinnen und Beamte 2025**

Teil- haushalt	Bezeichnung	Besoldungsgruppe nach dem Hessischen Besoldungsgesetz															Beamtinnen und Beamte zusammen 2025	Zahl der Stellen nach dem Stellenplan 2024	Zahl der am 30.6.24 tatsächlich besetzten Stellen	Erläuterungen	
		höherer Dienst					gehobener Dienst					mittlerer Dienst									einf. Dienst
		B		A			A					A									A
3	16	15	14	13	13	12	11	10	9	9	8	7	6	5	5-1						
1 01.	Zentrale Verwaltung	1,00			1,00												3,00	3,00	2,75		
2 02.	Finanzen				1,00												1,00	1,00	1,00		
4 04.	Sicherheit & Ordnung								0,50								0,50	0,50	0,50		
Stellenplan 2025		1,00			2,00		0,00		1,00	0,50							4,50				
Stellenplan 2024		1,00			2,00		0,00		1,00	0,50								4,50			
Zahl der am 30.06.2024 besetzten Stellen		1,00			2,00		0,00		0,75	0,50										4,25	

Stand:15.07.2024



**STELLENPLAN Teil B: Beschäftigte 2025 (außerhalb des Sozial- und Erziehungsdienstes)**

Teil-haushalt	Bezeichnung	Entgeltgruppen nach dem Tarifvertrag für den öffentlichen Dienst (TVöD)																		Beschäftigte zusammen 2025	Zahl der Stellen nach dem Stellenplan 2024	Zahl der am 30.6.24 tatsächlich besetzten Stellen	Erläuterungen	
		15U	15	14	13	12	11	10	9c	9b	9a	8	7	6	5	4	3	2a	2					1
1 01.	Zentrale Verwaltung							1,75		0,75	5,00	1,00			1,75					10,25	8,25	8,25		
2 02.	Finanzen				1,00			5,25			1,00	2,00	1,75	0,25						11,25	10,75	10,50	0,5 Stelle EG 10 mit kw-Vermerk für Altersteilzeit (12/2025-05/2027)	
4 04.	Sicherheit & Ordnung					1,00		2,00	1,00	2,00	5,00	2,75	1,75	1,00						16,50	15,00	14,75	1,5 Stellen in EG 8 mit kw-Vermerk	
5 05.	Soziales & Familie						1,00	1,00		1,00				1,00						4,00	4,00	4,00		
	Stabsstelle Jugend, Sport & Kultur												0,50							0,50	0,50	0,50		
6 06.	Kindergärten																	1,50		1,50	1,50	1,50	alle Stellen mit kw-Vermerk bedingt durch städt. Beschlusslage und Vertrag mit dem einem Träger	
7 07.	Tiefbau				1,00		4,00		1,00	1,00			0,75							7,75	6,75	5,75		
12 12.	Stadtentwässerung						2,00	1,00				2,00	4,00					1,00		10,00	10,00	9,00		
14 14.	Bestattungswesen										0,75									0,75	0,50	0,50		
15 15.	Bauhof						1,00			1,00		2,00	1,00	19,00	3,25	1,00	1,50	2,00	3,00	34,75	34,75	34,75		
16 16.	Hochbau & Stadtplanung				1,00		6,50			1,00	1,00		1,00							10,50	10,50	9,50		
Stellenplan 2025				0,00	3,00	1,00	14,50	11,00	2,00	6,75	12,75	9,75	10,75	21,25	5,00	1,00	3,00	3,00	3,00		107,75			
Stellenplan 2024				0,00	1,00	2,00	14,50	9,75	0,75	5,75	3,00	19,50	10,25	21,75	4,25	1,00	2,00	3,00	4,00			102,50		
Zahl der am 30.06.2024 besetzten Stellen				0,00	1,00	2,00	14,50	8,75	0,75	5,75	3,00	18,50	9,00	21,50	4,25	1,00	3,00	3,00	3,00				99,00	

Stand: 13.02.2025

## STELLENPLAN Teil C: Beschäftigte 2025 (des Sozial- und Erziehungsdienstes)

Teil-haushalt	Bezeichnung	Entgeltgruppen nach dem Tarifvertrag für den öffentlichen Dienst (TVöD)																				Beschäftigte zusammen 2025	Zahl der Stellen nach dem Stellenplan 2024	Zahl der am 30.6.24 tatsächlich besetzten Stellen	Erläuterungen
		18	17	16	15	14	13	12	11b	11a	10	9	8b	8a	7	6	5	4	3	2	1				
5 05.	Soziales & Familie								0,50													0,50	0,50	0,00	
	Stabsstelle Jugend, Sport & Kultur		1,00					1,00					0,50									2,50	2,50	2,50	
6 06.	Kindergärten												12,75									12,75	16,75	13,75	alle Stellen mit kw-Vermerk bedingt durch städt. Beschlusslage und Vertrag mit dem einem Träger
Stellenplan 2025			1,00		0,00			1,00	0,50				13,25								0,00	15,75			
Stellenplan 2024			0,00		1,00			0,00	1,50				16,25								1,00		19,75		
Zahl der am 30.06.2024 besetzten Stellen			0,00		1,00			0,00	1,00				14,25								0,00			16,25	

Stand: 26.11.2024

## STELLENPLAN Teil D: Zusammenstellung 2025

Teil- haushalt	Bezeichnung	Zahl der Stellen 2025			Zahl der Stellen 2024			Zahl der tatsächlichen besetzten Stellen am 30.06.2024			Erläuterungen
		Beamtinnen und Beamte	Beschäftigte (Teil B + C)	insgesamt	Beamtinnen und Beamte	Beschäftigte (Teil B + C)	insgesamt	Beamtinnen und Beamte	Beschäftigte (Teil B + C)	insgesamt	
1 01.	Zentrale Verwaltung	3,00	10,25	13,25	3,00	8,25	11,25	2,75	8,25	11,00	
2 02.	Finanzen	1,00	11,25	12,25	1,00	10,75	11,75	1,00	10,50	11,50	
4 04.	Sicherheit & Ordnung	0,50	16,50	17,00	0,50	15,00	15,50	0,50	14,75	15,25	
5 05.	Soziales & Familie	-	4,50	4,50	-	4,50	4,50	-	4,00	4,00	
	Stabsstelle Jugend, Sport & Kultur	-	3,00	3,00	-	3,00	3,00	-	3,00	3,00	
6 06.	Kindergärten	-	14,25	14,25	-	18,25	18,25	-	15,25	15,25	
7 07.	Tiefbau	-	7,75	7,75	-	6,75	6,75	-	5,75	5,75	
12 12.	Stadtentwässerung	-	10,00	10,00	-	10,00	10,00	-	9,00	9,00	
14 14.	Bestattungswesen	-	0,75	0,75	-	0,50	0,50	-	0,50	0,50	
15 15.	Bauhof	-	34,75	34,75	-	34,75	34,75	-	34,75	34,75	
16 16.	Hochbau & Stadtplanung	-	10,50	10,50	-	10,50	10,50	-	9,50	9,50	
<b>Insgesamt</b>		<b>4,50</b>	<b>123,50</b>	<b>128,00</b>	<b>4,50</b>	<b>122,25</b>	<b>126,75</b>	<b>4,25</b>	<b>115,25</b>	<b>119,50</b>	

Nachrichtlich:

a) Beamtinnen und Beamte im Vorbereitungsdienst	-	-	-	-	-	-	-	-	-	-	
b) Auszubildende in der Gruppe Beschäftigte	-	5	5	-	6	6	-	4	4		
c) Praktikantinnen und Praktikanten	-	-	-	-	-	-	-	-	-	-	
<b>Insgesamt</b>		<b>5</b>	<b>5</b>	<b>-</b>	<b>6</b>	<b>6</b>	<b>-</b>	<b>4</b>	<b>4</b>		

# Forstwirtschaftsplan

**Wirtschaftsplan Haushalt**
**WiPluS**

<b>Forstamt</b>	<b>Dieburg</b>
<b>Betrieb</b>	<b>Stadtwald Babenhausen</b>
<b>Revier</b>	<b>keine Einschränkung</b>
<b>Geschäftsjahr</b>	<b>2025</b>
<b>Besteuerung</b>	<b>Regelbesteuerung</b>

<b>Teilergebnis Ertrag</b>	<b>457.281</b>
<b>Teilergebnis Aufwand</b>	<b>315.850</b>
<b>Überschuss</b>	<b>141.430</b>
<b>Teilergebnis IBLV Ertrag</b>	<b>0</b>
<b>Teilergebnis IBLV Aufwand</b>	<b>6.500</b>
<b>Überschuss IBLV</b>	<b>-6.500</b>
<b>Überschuss Gesamt</b>	<b>134.930</b>

<b>Kontengruppe</b>	<b>Konto</b>		<b>Steuersatz %</b>	<b>Ergebnis Netto</b>	<b>Steuer</b>	<b>Ergebnis inkl. n. abzugsf. Steuer</b>
Aufwand	6061000	Materialaufw. Außenanl. (Forstbetrieb)	19	14.440,00	2.743,60	17.183,60
Aufwand	6139300	Unternehmereinsatz Forstwirtschaft	19	143.870,80	27.335,45	171.206,25
Aufwand	6179001	Forst-Aufwand (Beförsterung)	19	108.122,21	20.543,22	128.665,43
Aufwand	6420000	Beiträge BG/Unfallversicherung	0	10.000,00	0,00	10.000,00
Aufwand	6909000	Beiträge Versicherungen (Waldbrand)	0	1.200,00	0,00	1.200,00
Aufwand	6910000	Beitr. Wirtschaftsverb. (Zertifizierung)	19	4.463,67	848,10	5.311,77
Aufwand	7020000	Grundsteuer	0	9.300,00	0,00	9.300,00
Aufwand	7355000	Aufw. aus steuerähnl. Uml. (HVO)	19	24.453,50	4.646,17	29.099,67
Erträge	5090005	Umsatzerlöse Holzverkäufe	19	302.027,50	57.385,27	359.412,77
Erträge	5420100	Zuweisung für lfd Zwecke Bund (KLAWAM)	0	149.253,16	0,00	149.253,16
Erträge	5421000	Zuweisungen für lfd Zwecke Land (Förd)	0	6.000,00	0,00	6.000,00
IBLV Aufwand	9200020	Kosten Budget Finanzen	0	6.500,00	0,00	6.500,00

# **Übersicht**

**über den voraussichtlichen Stand der Rücklagen  
und Rückstellungen**

**über den voraussichtlichen Stand der  
Verbindlichkeiten**

**Übersicht über den voraussichtlichen Stand der  
Verbindlichkeiten**  
- in 1.000 €

HHPL 2025

Art	Stand zu Beginn des Vorjahres  2024	Voraussichtl. Stand zu Beginn des Haushalts- Jahres 2025	Voraussichtl. Stand zum Ende des Haushalts- Jahres 2025
<b>1. Verbindlichkeiten aus Anleihen</b>			
<b>2. Verbindlichkeiten aus Krediten zur Finanzierung von Investitionen und Investitionsförderungsmaßnahmen</b>			
2.1 Bund, LAF, ERP-Sondervermögen			
2.2 Land	1.983	1.892	1.801
2.3 Gemeinden und Gemeindeverbänden			
2.4 Zweckverbänden und dgl.			
2.5 Sonstiger öffentlicher Bereich			
2.6 Kreditmarkt	7.765	8.518	18.103
2.7 Verbundene Unternehmen, Beteiligungen, Sondervermögen			
<b>Summe</b>	<b>9.748</b>	<b>10.410</b>	<b>19.904</b>
<b>3. Verbindlichkeiten aus Liquiditätskrediten und gegenüber dem Sondervermögen Hessenkasse</b>			
3.1 Verbindlichkeiten aus Liquiditätskrediten			
3.2 Verbindlichkeiten gegenüber dem Sondervermögen Hessenkasse			
<b>Summe</b>	<b>0</b>	<b>0</b>	<b>0</b>
<b>4. Verbindlichkeiten aus Vorgängen, die Kreditaufnahme wirtschaftlich gleichkommen</b>	0	0	0
4.1 Leasing			
4.1 Sonstige			
<b>Summe</b>	<b>0</b>	<b>0</b>	<b>0</b>
<b>5. <u>Nachrichtlich</u> Verbindlichkeiten der Sondervermögen mit Sonderrechnung</b>	0	0	0
5.1 Aus Krediten			
5.2 Aus Vorgängen, die Kreditaufnahmen wirtschaftlich gleichkommen			
<b>6. Vorübergehende Inanspruchnahme von flüssigen Mitteln aus Sonderrücklagen für andere Zwecke</b>			
<b>7. Anteilige Schulden im Rahmen von Mitgliedschaften in Zweckverbänden <sup>1</sup></b>	keine Angabe	keine Angabe	keine Angabe
<b>8. Anteilige Schulden im Rahmen der Beteiligung an wirtschaftlichen Unternehmen <sup>2</sup></b>	keine Angabe	keine Angabe	keine Angabe
<b>9. Langfristige Mietverträge und Verpflichtungen aus ÖPP-Verträgen</b>			

<sup>1</sup> Der den Magistratsanteilen der Gemeinde an Zweckverbänden entsprechende Anteil an den Gesamtschulden der Verbände.

<sup>2</sup> Der den Gesellschaftsanteilen der Gemeinde an Unternehmen entsprechende Anteil an den Gesamtschulden der Unternehmen.

**Übersicht  
über den voraussichtlichen Stand der Rücklagen und Rückstellungen  
- 1000 EUR -**

Art	Stand zu Beginn des Vorjahres  2024	Voraus- sichtlicher Stand zu Beginn des Haushalts- jahres 2025	Voraus- sichtlicher Stand zum Ende des Haushalts- jahres 2025
1	2	3	4
<b>1. Rücklagen und Sonderrücklagen</b>			
1.1 Rücklage aus Überschüssen des ordentlichen Ergebnisses	3.273	4.973	240
1.2 Rücklage aus Überschüssen des außerordentlichen Ergebnisses	1992	1.843	0
1.3 Sonderrücklagen	0	0	0
1.4 Stiftungskapital	51	51	51
... ..			
<b>Summe der Rücklagen</b>	<b>5.316</b>	<b>6.867</b>	<b>291</b>
<b>2. Rückstellungen</b>			
2.1 Rückstellungen für Pensionsverpflichtungen auf Grund von beamtenrechtlichen oder vertraglichen Ansprüchen (davon durch Mittel der Versorgungsrücklage nach HVersRücklG gedeckt)	5.482	5.870	5.920
2.2 Rückstellungen aus Beihilfeverpflichtungen gegenüber Versorgungsempfängern, Beamten und Arbeitnehmern	956	1025	1035
2.3 Rückstellungen aus Bezüge- und Entgeltzahlungen für Zeiten der Freistellung von der Arbeit im Rahmen von Altersteilzeitarbeit und ähnlichen Maßnahmen	35	44	44
0 Rückstellungen für im Haushaltsjahr unterlassene Aufwendungen für Instandhaltung, die im folgenden Haushaltsjahr nachgeholt werden sollen	0	0	0
2.5 Rückstellungen für die Rekultivierung und Nachsorge von Abfalldeponien	0	0	0
2.6 Rückstellungen für die Sanierung von Altlasten	0	0	0
2.7 Rückstellungen für unbestimmte Aufwendungen für Umlagen nach dem Finanzausgleichsgesetz und für ungewisse Verbindlichkeiten im Rahmen von Steuerschuldverhältnissen	0	1659	0
2.8 Rückstellungen für drohende Verpflichtungen aus Bürgschaften, Gewährleistungen und anhängigen Gerichtsverfahren	310	294	250
2.9 Rückstellungen für drohende Verluste aus schwebenden Geschäften	0	0	0
2.10 Sonstige Rückstellungen	2.978	2.729	2.304
... ..			
<b>Summe der Rückstellungen</b>	<b>9.761</b>	<b>11.621</b>	<b>9.553</b>



# **Verpflichtungsermächtigungen**

**Übersicht**  
über die aus Verpflichtungsermächtigungen voraussichtlich  
fällig werdenden Auszahlungen

Verpflichtungsermächtigung im Haushaltsplan des Jahres	Voraussichtliche fällige Auszahlungen				
	T€				
	2026	2027	2028	2029	2030
2025	3.185	2.645			
2024	900				
2023	202				
2022					
2021					
<b>Summe</b>	<b>4.287</b>	<b>2.645</b>	<b>0</b>	<b>0</b>	<b>0</b>
<u>Nachrichtlich</u> In der Ergebnis- und Finanzplanung vorgesehene Kreditaufnahme	6.600	6.700	2.200	0	0

# **Übersicht**

**über die den Fraktionen zur Verfügung gestellten  
Mittel**

**Übersicht**  
**über die den Fraktionen nach § 36a Abs. 4 der Hessischen**  
**Gemeindeordnung zur Verfügung gestellten Mittel**

Art	Haushaltsansatz		Ergebnis des Jahresabschlusses 2023 €	Erläuterungen
	2025 €	2024 €		
<b>1. Gesamtbetrag der Mittel nach § 36a Abs. 4 HGO</b>	<b>5.328,00</b>	<b>5.328,00</b>	<b>5.328,00</b>	
<b>2. Aufteilung des Betrages unter 1. auf die einzelnen Fraktionen:</b>				
<b>2.1 Fraktion CDU</b>				
- Personalaufwendungen				
- Sachaufwendungen (ohne Öffentlichkeitsarbeit)	1.568,80	1.568,80	1.568,80	
- Sachaufwendungen (mit Öffentlichkeitsarbeit)				
<b>2.2 Fraktion SPD</b>				
- Personalaufwendungen				
- Sachaufwendungen (ohne Öffentlichkeitsarbeit)	1.124,80	1.124,80	1.124,80	
- Sachaufwendungen (mit Öffentlichkeitsarbeit)				
<b>2.3 Fraktion Bündnis 90/Die Grünen</b>				
- Personalaufwendungen				
- Sachaufwendungen (ohne Öffentlichkeitsarbeit)	902,80	902,80	902,80	
- Sachaufwendungen (mit Öffentlichkeitsarbeit)				
<b>2.4 Fraktion FWB</b>				
- Personalaufwendungen				
- Sachaufwendungen (ohne Öffentlichkeitsarbeit)	902,80	902,80	902,80	
- Sachaufwendungen (mit Öffentlichkeitsarbeit)				
<b>2.5 Fraktion FDP</b>				
- Personalaufwendungen				
- Sachaufwendungen (ohne Öffentlichkeitsarbeit)	828,80	828,80	828,80	
- Sachaufwendungen (mit Öffentlichkeitsarbeit)				
<b>Fraktionen gewährte geldwerte Leistungen</b>	<b>0,00</b>	<b>0,00</b>	<b>0,00</b>	
<b>3.1 CDU</b>				
- Mieten	0,00	0,00	0,00	
<b>3.2 SPD</b>				
- Mieten	0,00	0,00	0,00	
<b>3.3 Bündnis 90/Die Grünen</b>				
- Mieten	0,00	0,00	0,00	
<b>3.4 FWB</b>				
- Mieten	0,00	0,00	0,00	
<b>3.5 FDP</b>				
- Mieten	0,00	0,00	0,00	
<b>Gesamtsumme:</b>	<b>5.328,00</b>	<b>5.328,00</b>	<b>5.328,00</b>	

# Finanzstatusbericht

### Finanzstatusbericht zur Beurteilung der finanziellen Leistungsfähigkeit

Regierungsbezirk: <u>Darmstadt</u>	Schlüsselnummer: <b>432002</b>
Gemeinde: <u>Babenhausen</u>	Kreisfreie Stadt
Landkreis: <u>Darmstadt-Dieburg</u>	Haushaltsjahr: <b>2025</b>
Einwohnerzahl am:	
31.12. 2023	<b>17.482</b>
31.12. 2022	<b>17.289</b>

	Haushaltsjahr <b>2025</b>	Jahresabschluss <b>2023</b>
	-€ -	-€ -

**Ergebnishaushalt**

**ordentliches Ergebnis**

Erträge	40.864.452,00	40.734.227,00
Aufwendungen	47.480.092,00	42.705.937,00
<b>Saldo</b>	<b>-6.615.640,00</b>	<b>-1.971.710,00</b>

**außerordentliches Ergebnis**

Erträge		1.491.264,00
Aufwendungen		17.437,00
<b>Saldo</b>		<b>1.473.827,00</b>

Überschuss (+)/ Fehlbedarf (-)	<b>-6.615.640,00</b>	<b>-497.883,00</b>
-----------------------------------	----------------------	--------------------

**Finanzhaushalt**

**Laufende Verwaltungstätigkeit**

Einzahlungen aus laufender Verwaltungstätigkeit	+ 39.338.500,00	38.163.956,00
Auszahlungen aus laufender Verwaltungstätigkeit	- 45.080.762,00	37.985.720,00
<b>Saldo</b>	<b>-5.742.262,00</b>	178.236,00

**Investitionstätigkeit**

Einzahlungen aus Investitionstätigkeit	+ 2.877.220,00	+ 2.163.621,00
Auszahlungen aus Investitionstätigkeit	- 13.426.380,00	- 3.432.987,00
<b>Saldo</b>	<b>-10.549.160,00</b>	<b>-1.269.366,00</b>

**Finanzierungstätigkeit**

Einzahlungen aus Finanzierungstätigkeit	+ 10.600.000,00	+
Auszahlungen aus Finanzierungstätigkeit	- 1.106.425,00	- 967.121,00
<b>Saldo</b>	<b>9.493.575,00</b>	<b>-967.121,00</b>

Finanzmittelüberschuss (+)/ -fehlbedarf (-)	<b>-6.797.847,00</b>	<b>-2.058.251,00</b>
--	----------------------	----------------------

Bestand an Zahlungsmitteln am Ende des Haushaltsjahres	<b>3.986.334,00</b>	<b>7.659.531,00</b>
---	---------------------	---------------------

	Haushaltsjahr <b>2025</b>
	-€ -

**Nachrichtlich**

**Rechnersiche Neuverschuldung**

<b>Kernhaushalt</b>	<b>9.584.916,00</b>
	<b>0,00</b>
<b>Insgesamt</b>	<b>9.584.916,00</b>

## Allgemeine Finanzinformationen

### 1. Rechnungsergebnisse, Plan-Ist-Vergleiche und Status Jahresabschlüsse

Haushaltsjahr	Ordentliches Ergebnis in €			Status Jahresabschluss (Bitte auswählen)	Ggf. Bemerkungen
	Plan	Ist	Differenz		
2018	166.497,00	33.777,00	-132.720,00	Prüfung RPA abgeschlossen	
2019	148.326,04	-636.569,71	-784.895,75	Prüfung RPA abgeschlossen	
2020	-1.177.585,80	587.271,35	1.764.857,15	Prüfung RPA abgeschlossen	
2021	-3.283.317,48	1.687.636,78	4.970.954,26	Prüfung RPA abgeschlossen	
2022	-5.592.167,00	-3.757.317,00	1.834.850,00	Aufstellungsbeschluss und Vorlage an RPA erfolgt	

#### 2.1 Stand der Aufstellung des Jahresabschlusses für 2023

Aufstellungsbeschluss und vollständige Vorlage an RPA erfolgt

#### 2.2 Voraussichtlicher Zeitpunkt des Aufstellungsbeschlusses für den Jahresabschluss 2023

22. April 2024

### 3. Aufstellung der Eigenbetriebe und Anstalten des öffentlichen Rechts nach der HGO

Eigenbetriebe

Anstalten des öffentlichen Rechts nach der HGO

#### 4. Aufstellung Gesamtabschluss erforderlich für 2023

nein

**Angaben zur Beurteilung der dauernden finanziellen Leistungsfähigkeit für 2025**

**Erläuterungen**

	- € -	
1. <b>Geplantes ordentliches Ergebnis für 2025</b>  Bei einem geplanten Fehlbedarf im ordentlichen Ergebnis bitte nebenstehend auswählen, ob ein Ausgleich des Defizits durch die Inanspruchnahme der ordentlichen Rücklage nach § 92 Abs. 5 Nr. 1 HGO beim Jahresabschluss geplant ist.	-6.615.640,00	Das ordentliche Ergebnis wird automatisch aus dem Blatt "Ergebnishaushalt" übernommen.
2. <b>Bestand Rücklage aus Überschüssen des ordentlichen Ergebnisses zum 31.12.2024</b>	5.133.401,00	Es ist der (ggf. voraussichtliche) Bestand der Rücklage aus Überschüssen des ordentlichen Ergebnisses zum Ende des Haushaltsvorjahres anzugeben.
3. <b>Ordentliche Fehlbeträge aus Vorjahren (Bilanzwert der letzten aufgestellten Bilanz)</b>	0,00	Es ist der in der letzten aufgestellten Vermögensrechnung ausgewiesene Fehlbetrag aus Vorjahren (§ 49 Abs. 4 Nr. 1.3.1.1 GemHVO) mit positivem Vorzeichen anzugeben.
4. <b>Bestand der Liquiditätsreserve</b>  Mindestbetrag der nach § 106 Abs. 1 S. 2 HGO vorzuhaltenden Liquiditätsreserve für 2025	768.990,00	Es ist für das Haushaltsjahr der nach § 106 Abs. 1 S. 2 HGO zur Sicherstellung der Zahlungsfähigkeit vorzuhaltende Mindestbetrag von 2 v.H. der Summe der Auszahlungen aus laufender Verwaltungstätigkeit nach dem Durchschnitt der drei dem Haushaltsjahr vorangehenden Jahre anzugeben.
4.2 <b>Höhe der tatsächlich vorgehaltenen Liquiditätsreserve am 1.1.2025</b>	768.990,00	Es ist für das Haushaltsjahr die Höhe der tatsächlich vorhandenen Liquiditätsreserve anzugeben.
5. <b>Angaben zur letzten aufgestellten Vermögensrechnung</b>		
5.1 <b>Haushaltsjahr der letzten aufgestellten Vermögensrechnung</b>	2023	Es ist das Haushaltsjahr der letzten aufgestellten Vermögensrechnung anzugeben.
5.2 <b>Bestand an Eigenkapital</b>	82.192.230,01	Es ist die Höhe des Eigenkapitals (§ 49 Abs. 4 Nr. 1 GemHVO) aus der letzten aufgestellten Vermögensrechnung anzugeben.
6. <b>Höhe der Verbindlichkeiten aus Liquiditätskrediten (Kernverwaltung und Sondervermögen) zum 31.12.2024</b>	0,00	Die Höhe der Verbindlichkeiten aus Liquiditätskrediten wird automatisch aus dem Blatt "Verbindlichkeiten" übernommen.
7. <b>Höhe der Verbindlichkeiten gegenüber dem Sondervermögen Hessenkasse</b>	0,00	Die Höhe der Verbindlichkeiten wird automatisch aus dem Blatt "Verbindlichkeiten" übernommen.
8. <b>Geplante zu erwirtschaftende Differenz aus Zahlungsmittelfluss aus laufender Verwaltungstätigkeit und ordentlicher Tilgung sowie der Zahlungen an das Sondervermögen Hessenkasse</b>	-6.683.884,00	Diese Angabe wird rechnerisch aus dem Zahlungsmittelfluss aus laufender Verwaltungstätigkeit abzüglich der ordentlichen Tilgung sowie der Zahlungen an das Sondervermögen Hessenkasse und zuzüglich der zweckgebundenen Einzahlungen für die ordentliche Tilgung sowie der Zahlungen an das Sondervermögen Hessenkasse ermittelt.
8.1 <b>Zahlungsmittelfluss aus laufender Verwaltungstätigkeit für 2025</b>	-5.742.262,00	Der Zahlungsmittelfluss aus laufender Verwaltungstätigkeit wird automatisch aus dem Blatt "Finanzhaushalt" übernommen.
8.2 <b>Ordentliche Tilgung für 2025</b>	1.015.084,00	Die Höhe der ordentlichen Tilgung wird automatisch aus dem Blatt "Finanzhaushalt" übernommen.
8.3 <b>Zahlungen an das Sondervermögen Hessenkasse für 2025</b>		Die Höhe der Zahlungen an das Sondervermögen Hessenkasse wird automatisch aus dem Blatt "Finanzhaushalt" übernommen.
8.4 <b>Zweckgebundene Einzahlungen für die ordentliche Tilgung von Investitionskrediten für 2025</b>	73.462,00	Der Betrag wird automatisch aus dem Blatt "Finanzhaushalt - 4.2 " übernommen.
<b>Nachrichtlich:</b> Rechnerischer Hebesatz Grundsteuer B zum Erreichen des Ausgleichs im ordentlichen Ergebnis in v.H. für 2025	1.525,96	<b>Diese Angabe wird bei einem geplanten negativen ordentlichen Ergebnis rechnerisch ermittelt.</b>
Fiktive Hebesatzanhebung Grundsteuer B zum Erreichen des Ausgleichs im ordentlichen Ergebnis in v.H. für 2025	985,96	<b>Diese Angabe wird bei einem geplanten negativen ordentlichen Ergebnis rechnerisch ermittelt.</b>
<b>Bestand Rücklage aus Überschüssen des außerordentlichen Ergebnisses zum 31.12.2024</b>	1.843.035,16	Es ist der (ggf. voraussichtliche) Bestand der Rücklage aus Überschüssen des außerordentlichen Ergebnisses zum Ende des Haushaltsvorjahres anzugeben.



### Angaben zur Beurteilung der dauernden finanziellen Leistungsfähigkeit für 2023

### Erläuterungen

	- € -	
1. <b>Ordentliches Ergebnis für 2023</b>	-1.971.710,00	Das ordentliche Ergebnis wird automatisch aus dem Blatt "Ergebnishaushalt" übernommen.
Bei einem Fehlbetrag im ordentlichen Ergebnis bitte nebenstehend auswählen, ob ein Ausgleich des Defizits durch die Inanspruchnahme der ordentlichen Rücklage nach § 92 Abs. 6 Nr. 1 HGO beim Jahresabschluss erfolgen kann.	ja	
2. <b>Rechnerischer Bestand der Rücklage aus Überschüssen des ordentlichen Ergebnisses vor Ergebnisverwendung zum 31.12.2023</b>	3.591.926,37	Es ist der (ggf. voraussichtliche) Bestand der Rücklage aus Überschüssen des ordentlichen Ergebnisses zum Ende des Haushaltsvorvorjahres (Abschlussjahr) anzugeben.
3. <b>Ordentliche Fehlbeträge aus Vorjahren (Bilanzwert) zum 31.12.2023</b>	0,00	Es ist der in der aufgestellten Vermögensrechnung ausgewiesene Fehlbetrag aus Vorjahren (§ 49 Abs. 4 Nr. 1.3.1.1 GemHVO) mit positivem Vorzeichen anzugeben.
4. <b><u>Bestand der Liquiditätsreserve</u></b>		
4.1 <b>Mindestbetrag der nach § 106 Abs. 1 S. 2 HGO vorzuhaltenden Liquiditätsreserve für 2023</b>	664.581,00	Es ist für das Haushaltsvorvorjahr der nach § 106 Abs. 1 S. 2 HGO zur Sicherstellung der Zahlungsfähigkeit vorzuhaltende Mindestbetrag von 2 v.H. der Summe der Auszahlungen aus laufender Verwaltungstätigkeit nach dem Durchschnitt der drei dem Haushaltsjahr vorangehenden Jahre anzugeben.
4.2 <b>Höhe der tatsächlich vorgehaltenen Liquiditätsreserve am 31.12.2023</b>	664.581,00	Es ist für das Abschlussjahr die Höhe der tatsächlich vorhandenen Liquiditätsreserve anzugeben.
5. <b>Bestand an Eigenkapital am 31.12.2023</b>	82.192.230,01	Es ist die Höhe des Eigenkapitals (§ 49 Abs. 4 Nr. 1 GemHVO) aus der aufgestellten Vermögensrechnung anzugeben.
6. <b>Höhe der Verbindlichkeiten aus Liquiditätskrediten (Kernverwaltung und Sondervermögen) zum 31.12.2023</b>	0,00	Es ist die Höhe der Verbindlichkeiten aus Liquiditätskrediten anzugeben
7. <b>Höhe der Verbindlichkeiten gegenüber dem Sondervermögen Hessenkasse zum 31.12.2023</b>	0,00	Es ist die Höhe der Verbindlichkeiten gegenüber dem Sondervermögen Hessenkasse anzugeben
8. <b><u>Erwirtschaftete Differenz aus Zahlungsmittelfluss aus laufender Verwaltungstätigkeit und ordentlicher Tilgung sowie der Zahlungen an das Sondervermögen Hessenkasse</u></b>	-624.082,63	Diese Angabe wird rechnerisch aus dem Zahlungsmittelfluss aus laufender Verwaltungstätigkeit abzüglich der ordentlichen Tilgung sowie der Zahlungen an das Sondervermögen Hessenkasse und zuzüglich der zweckgebundenen Einzahlungen für die ordentliche Tilgung sowie der Zahlungen an das Sondervermögen Hessenkasse ermittelt.
8.1 <b>Zahlungsmittelfluss aus laufender Verwaltungstätigkeit für 2023</b>	178.235,37	
8.2 <b>Ordentliche Tilgung für 2023</b>	875.780,00	
8.3 <b>Zahlungen an das Sondervermögen Hessenkasse für 2023</b>	0,00	
8.4 <b>Zweckgebundene Einzahlungen für die ordentliche Tilgung von Investitionskrediten für 2023</b>	73.462,00	
<b>Nachrichtlich:</b> Kash-Wert nach Planung für 2023	60,00	

**Vomhundertsätze erhobener Umlagen (Landkreis / LWV / Land Hessen)**

Jahr	Kreisumlage	Schulumlage	Verbandsumlage LWV	Krankenhausumlage
2025	37,30 v.H.	21,61 v.H.	v.H.	v.H.
2024	37,77 v.H.	21,14 v.H.	v.H.	v.H.
2023	36,58 v.H.	20,57 v.H.	v.H.	v.H.

**Angaben für Gemeinden und Städte**

**Steuerhebesätze**

Jahr	Grundsteuer A	Grundsteuer B	Gewerbsteuer	Vervielfältiger Gewerbesteuerumlage	Solidaritätsumlage	Heimatumlage
2025	659,00 v.H.	540,00 v.H.	400,00 v.H.	35,00 v.H.	Euro	364.313,00 Euro
2024	470,00 v.H.	645,00 v.H.	400,00 v.H.	35,00 v.H.	Euro	593.669,00 Euro
2023	370,00 v.H.	495,00 v.H.	390,00 v.H.	35,00 v.H.	Euro	288.784,00 Euro

**Angaben für Gemeinden und Städte**

**Nivellierungshebesätze nach FAG**

Jahr	Grundsteuer A	Grundsteuer B	Gewerbsteuer
2025	332,00 v.H.	365,00 v.H.	357,00 v.H.

**Angaben zu weiteren Abgaben (ohne Gebühren)**

**Straßenbeiträge**

wiederkehrende Beiträge

**Weitere Abgaben, die erhoben werden:**

Spielapparatesteuer	ja	Jagdsteuer	nein	Hundesteuer	ja
Zweitwohnungssteuer	nein	Fischereisteuer	nein	Gaststättenerlaubnissteuer	nein
Kurbeitrag	nein	Pferdesteuer	nein		
Tourismusbeitrag	nein	Getränkesteuer	nein		

**Sonstige Abgaben:**

Ergebnishaushalt		vorläufiges Rechnungsergebnis	Haushaltsplan	Haushaltsplan	Ergebnisplan	Ergebnisplan	Ergebnisplan
Konten	Bezeichnung	- € -					
50	Privatrechtliche Leistungsentgelte	772.196,00	647.428,00	575.578,00	575.578,00	576.578,00	576.578,00
51	Öffentlich-rechtliche Leistungsentgelte	4.058.225,00	4.376.853,00	4.371.853,00	4.361.853,00	4.361.853,00	4.353.253,00
548-549	Kostensatzleistungen und -erstattungen	400.530,00	265.345,00	255.645,00	250.645,00	250.645,00	234.345,00
52	Bestandsveränderungen und aktivierte Eigenleistungen	30.286,00	0,00	30.000,00	30.000,00	30.000,00	30.000,00
55	Steuern und steuerähnliche Erträge einschließlich Erträge aus gesetzlichen Umlagen	21.334.641,00	28.862.509,00	25.073.037,00	32.572.584,00	33.506.047,00	34.500.568,00
547	Erträge aus Transferleistungen	729.037,00	755.921,00	773.616,00	796.572,00	811.817,00	836.172,00
540-543	Erträge aus Zuweisungen und Zuschüssen für laufende Zwecke und allgemeine Umlagen	9.159.380,00	9.723.019,00	7.468.077,00	9.723.096,00	10.267.814,00	11.275.445,00
546	Erträge aus der Auflösung von Sonderposten aus Investitionszuweisungen, -zuschüssen und Investitionsbeiträgen	2.080.964,00	2.078.517,00	1.497.452,00	1.558.613,00	1.631.459,00	1.658.783,00
53	Sonstige ordentliche Erträge	2.087.427,00	1.131.108,00	516.600,00	516.600,00	516.600,00	516.600,00
	<b>Summe der ordentlichen Erträge</b>	<b>40.652.686,00</b>	<b>47.840.700,00</b>	<b>40.561.858,00</b>	<b>50.385.541,00</b>	<b>51.952.813,00</b>	<b>53.981.744,00</b>
62, 63, 640-643, 647-649, 65	Personalaufwendungen	7.441.521,00	8.596.394,00	9.022.731,00	9.371.269,00	9.575.707,00	9.785.688,00
644-646	Versorgungsaufwendungen	1.206.116,00	1.124.634,00	1.210.668,00	1.345.104,00	1.358.170,00	1.375.983,00
60,61, 67-69	Aufwendungen für Sach- und Dienstleistungen	7.431.465,00	8.768.755,00	8.738.817,00	8.842.337,00	8.783.831,00	8.746.661,00
66	Abschreibungen	4.386.525,00	4.510.423,00	4.424.899,00	4.746.083,00	4.998.961,00	5.238.245,00
71	Aufwendungen für Zuweisungen und Zuschüsse sowie besondere Finanzaufwendungen	5.413.877,00	5.634.524,00	6.127.002,00	6.454.403,00	6.654.102,00	6.905.479,00
73	Steueraufwendungen einschließlich Aufwendungen aus gesetzlichen Umlageverpflichtungen	16.539.232,00	18.086.533,00	17.468.603,00	19.291.314,00	19.775.803,00	20.329.084,00
72	Transferaufwendungen	0,00	0,00	0,00	0,00	0,00	0,00
70, 74, 76	Sonstige ordentliche Aufwendungen	31.900,00	32.427,00	36.878,00	36.878,00	36.689,00	36.689,00
	<b>Summe der ordentlichen Aufwendungen</b>	<b>42.450.636,00</b>	<b>46.753.690,00</b>	<b>47.029.598,00</b>	<b>50.087.388,00</b>	<b>51.183.263,00</b>	<b>52.417.829,00</b>
	<b>Verwaltungsergebnis</b>	<b>-1.797.950,00</b>	<b>1.087.010,00</b>	<b>-6.467.740,00</b>	<b>298.153,00</b>	<b>769.550,00</b>	<b>1.563.915,00</b>
56,57	Finanzerträge	81.541,00	122.593,00	302.594,00	302.594,00	302.594,00	302.594,00
77	Zinsen und andere Finanzaufwendungen	255.301,00	550.393,00	450.494,00	700.780,00	949.454,00	1.137.174,00
	<b>Finanzergebnis</b>	<b>-173.760,00</b>	<b>-427.800,00</b>	<b>-147.900,00</b>	<b>-398.186,00</b>	<b>-646.860,00</b>	<b>-834.580,00</b>
	<b>Gesamtbetrag der ordentlichen Erträge</b>	<b>40.734.227,00</b>	<b>47.963.293,00</b>	<b>40.864.452,00</b>	<b>50.688.135,00</b>	<b>52.255.407,00</b>	<b>54.284.338,00</b>
	<b>Gesamtbetrag der ordentlichen Aufwendungen</b>	<b>42.705.937,00</b>	<b>47.304.083,00</b>	<b>47.480.092,00</b>	<b>50.788.168,00</b>	<b>52.132.717,00</b>	<b>53.555.003,00</b>
	<b>Ordentliches Ergebnis</b>	<b>-1.971.710,00</b>	<b>659.210,00</b>	<b>-6.615.640,00</b>	<b>-100.033,00</b>	<b>122.690,00</b>	<b>729.335,00</b>
59	Außerordentliche Erträge	1.491.264,00	0,00	0,00	0,00	0,00	1.213.897,00
79	Außerordentliche Aufwendungen	17.437,00	0,00	0,00	0,00	0,00	0,00
	<b>Außerordentliches Ergebnis</b>	<b>1.473.827,00</b>	<b>0,00</b>	<b>0,00</b>	<b>0,00</b>	<b>0,00</b>	<b>1.213.897,00</b>
	<b>Jahresergebnis</b>	<b>-497.883,00</b>	<b>659.210,00</b>	<b>-6.615.640,00</b>	<b>-100.033,00</b>	<b>122.690,00</b>	<b>1.943.232,00</b>

Bitte im Blatt KASH Planjahr unter 1 angeben, ob ein Ausgleich des Plandefizits durch die ordentliche Rücklage geplant

#### Nachrichtlich

Hochrechnung ordentliches Ergebnis zum 31.12.2024	1.860.000,00
Summe vorgetragene Jahresfehlbeträge zum 31.12.2023	0,00

Aufschlüsselung von Erträgen und Aufwendungen			2023	2024	2025	2026	2027	2028
			vorläufiges Rechnungsergebnis	Haushaltsplan	Haushaltsplan	Ergebnisplan	Ergebnisplan	Ergebnisplan
Position	Konten	Bezeichnung	- € -					
<b>5</b>	<b>55</b>	<b>Steuern und steuerähnliche Erträge einschließlich Erträge aus gesetzlichen Umlagen</b>	21.334.641,00	28.862.509,00	25.073.037,00	32.572.584,00	33.506.047,00	34.500.568,00
davon	5500	Erträge aus Gemeindeanteil an Einkommensteuer (Produktgruppe 1601)	11.311.382,22	12.159.736,00	12.521.724,00	13.210.419,00	13.936.992,00	14.564.157,00
	5504	Erträge aus Gemeindeanteil an Umsatzsteuer (Produktgruppe 1601)	1.595.083,26	1.674.837,00	1.626.557,00	1.667.221,00	1.700.566,00	1.734.577,00
	5551	Erträge aus Grundsteuer A (Produktgruppe 1601)	82.885,13	107.973,00	107.973,00	107.973,00	107.973,00	107.973,00
	5552	Erträge aus Grundsteuer B (Produktgruppe 1601)	2.764.957,50	3.659.101,94	3.623.328,00	10.293.516,00	11.067.061,00	11.600.406,00
	5553	Erträge aus Gewerbesteuer (Produktgruppe 1601)	5.152.432,04	10.775.861,00	6.700.000,00	6.800.000,00	6.200.000,00	6.000.000,00
	5559	andere Steuern insgesamt (Produktgruppe 1601)	427.901,05	485.000,00	493.455,00	493.455,00	493.455,00	493.455,00
	5582	Erträge aus Kreisumlage (Produktgruppe 1601)	0,00	0,00	0,00	0,00	0,00	0,00
	5583	Erträge aus Schulumlage (Produktgruppe 0313)	0,00	0,00	0,00	0,00	0,00	0,00
		Sonstige Erträge	-0,20	0,06	0,00	0,00	0,00	0,00
<b>7</b>	<b>540-543</b>	<b>Erträge aus Zuweisungen und Zuschüssen für laufende Zwecke und allgemeine Umlagen</b>	9.159.380,00	9.723.019,00	7.468.077,00	9.723.096,00	10.267.814,00	11.275.445,00
davon	540101	Schlüsselzuweisung (Produktgruppe 1601)	7.843.770,00	8.234.948,00	5.992.137,00	8.242.156,00	8.741.755,00	9.725.861,00
		Sonstige Erträge	1.315.610,00	1.488.071,00	1.475.940,00	1.480.940,00	1.526.059,00	1.549.584,00
<b>16</b>	<b>73</b>	<b>Steueraufwendungen einschließlich Aufwendungen aus gesetzlichen Umlageverpflichtungen</b>	16.539.232,00	18.086.533,00	17.468.603,00	19.291.314,00	19.775.803,00	20.329.084,00
davon	7353	Krankenhausumlage (Produktgruppe 0701)	0,00	0,00	0,00	0,00	0,00	0,00
	73541	Kreisumlage (Produktgruppe 1601)	9.980.075,00	10.149.725,00	10.453.572,00	11.232.209,00	11.547.369,00	11.906.868,00
	73542	Schulumlage (Produktgruppe 1601)	5.612.087,00	6.195.829,00	5.851.764,00	6.881.381,00	7.135.835,00	7.357.992,00
	73543	LWV-Umlage (Produktgruppe 1601)	0,00	0,00	0,00	0,00	0,00	0,00
	735490	Solidaritätsumlage	0,00	0,00	0,00	0,00	0,00	0,00
	735490	Weitere Umlagen (z.B. Regionalverband):						
		<b>Abwasserabgabe</b>	30.624,00	35.000,00	35.000,00	35.000,00	35.000,00	35.000,00
		<b>Wasserverband, NGA-Netz Holzkontor</b>	162.952,00	156.981,00	177.704,00	177.974,00	177.974,00	177.974,00
	7380	Gewerbesteuerumlage (Produktgruppe 1601)	464.710,00	955.329,00	586.250,00	595.000,00	542.500,00	525.000,00
	735	Umlage starke Heimat Hessen (Produktgruppe 1601)	288.784,00	593.669,00	364.313,00	369.750,00	337.125,00	326.250,00
		Sonstige Aufwendungen	0,00	0,00	0,00	0,00	0,00	0,00
<b>22</b>	<b>77</b>	<b>Zinsen und ähnliche Aufwendungen</b>	255.301,00	550.393,00	450.494,00	700.780,00	949.454,00	1.137.174,00
		Zinsen für Liquiditätskredite (Produktgruppe 1602)	0,00	25.600,00	45.000,00	0,00	0,00	0,00
		Zinsen für Investitionskredite (Produktgruppe 1602)	244.775,46	489.793,00	370.495,00	665.780,00	914.453,00	1.102.174,00

Zahlungsmittelfluss nach § 3 GemHVO		2023	2024	2025	2026	2027	2028
		vorläufiges Rechnungsergebnis	Haushaltsplan	Haushaltsplan	Fpl-Jahr	Fpl-Jahr	Fpl-Jahr
Nr. Konten		- € -					
<b>Zahlungsmittelfluss aus laufender Verwaltungstätigkeit</b>							
1	Summe der Einzahlungen aus laufender Verwaltungstätigkeit	38.163.956,00	45.343.067,00	39.338.500,00	49.101.022,00	50.594.447,00	52.596.055,00
2	Summe der Auszahlungen aus laufender Verwaltungstätigkeit	37.985.720,00	42.735.160,00	45.080.762,00	45.983.584,00	47.074.257,00	48.257.259,00
3	Zahlungsmittelüberschuss / Zahlungsmittelbedarf aus laufender Verwaltungstätigkeit	178.236,00	2.607.907,00	-5.742.262,00	3.117.438,00	3.520.190,00	4.338.796,00
<b>Zahlungsmittelfluss aus Investitionstätigkeit</b>							
4	820 Einzahlungen aus Investitionszuweisungen und -zuschüssen sowie aus Investitionsbeiträgen	693.379,00	4.102.992,00	2.855.982,00	2.809.967,00	1.561.874,00	1.115.462,00
4.1	Pos. 4: davon aus Schlüsselzuweisungen	0,00	0,00	0,00	0,00	0,00	0,00
4.2	Pos. 4: davon aus zweckgebundenen Einzahlungen für die ordentliche Tilgung von Investitionskrediten	73.462,00	73.462,00	73.462,00	73.462,00	73.462,00	73.462,42
4.3	Pos. 4: davon aus zweckgebundenen Einzahlungen für die Auszahlungen an das Sondervermögen Hessenkasse						
5	822 Einzahlungen aus Abgängen von Vermögensgegenständen des Sachanlagevermögens und des immateriellen Anlagevermögens	1.449.016,00	1.125.000,00	0,00	0,00	0,00	1.750.000,00
6	823 Einzahlungen aus Abgängen von Vermögensgegenständen des Finanzanlagevermögens	21.226,00	21.238,00	21.238,00	21.238,00	21.238,00	138,00
	davon Einzahlungen aus der Tilgung von gewährten Krediten						
7	Summe der Einzahlungen aus Investitionstätigkeit	2.163.621,00	5.249.230,00	2.877.220,00	2.831.205,00	1.583.112,00	2.865.600,00
8	841 Auszahlungen für den Erwerb von Grundstücken und Gebäuden	555.183,00	1.954.118,00	1.810.000,00	1.415.000,00	1.330.000,00	530.000,00
9	842 Auszahlungen für Baumaßnahmen	2.294.752,00	11.174.000,00	10.595.100,00	9.263.750,00	7.397.500,00	6.978.750,00
10	840 Auszahlungen für Investitionen in das sonstige Sachanlagevermögen und immaterielle Anlagevermögen	567.006,00	1.115.051,00	1.005.280,00	1.278.780,00	1.626.880,00	388.060,00
11	844 Auszahlungen für Investitionen in das Finanzanlagevermögen	16.046,00	16.000,00	16.000,00	16.000,00	16.000,00	16.000,00
	davon Auszahlungen aus der Gewährung von Krediten						
12	Summe der Auszahlungen aus Investitionstätigkeit	3.432.987,00	14.259.169,00	13.426.380,00	11.973.530,00	10.370.380,00	7.912.810,00
13	Zahlungsmittelüberschuss / Zahlungsmittelbedarf aus Investitionstätigkeit	-1.269.366,00	-9.009.939,00	-10.549.160,00	-9.142.325,00	-8.787.268,00	-5.047.210,00
14	Zahlungsmittelüberschuss / Zahlungsmittelbedarf	-1.091.130,00	-6.402.032,00	-16.291.422,00	-6.024.887,00	-5.267.078,00	-708.414,00
<b>Zahlungsmittelfluss aus Finanzierungstätigkeit</b>							
15	826 Einzahlungen aus der Aufnahme von Krediten und wirtschaftlich vergleichbaren Vorgängen für Investitione	0,00	8.900.000,00	10.600.000,00	6.600.000,00	6.700.000,00	2.200.000,00
	davon Einzahlungen aus der Aufnahme von Umschuldungen	0,00	0,00	0,00	0,00	0,00	0,00
16	846 Auszahlungen für die Tilgung von Krediten und wirtschaftlich vergleichbaren Vorgängen für Investitionen sowie an das Sondervermögen Hessenkasse	967.121,00	1.158.492,00	1.106.425,00	1.384.505,00	1.676.743,00	1.870.978,00
16.1	Pos. 16: davon Auszahlungen für die ordentliche Tilgung von Krediten	875.780,00	1.067.151,00	1.015.084,00	1.293.164,00	1.585.402,00	1.779.637,00
16.2	Pos. 16: davon Auszahlungen aus der Tilgung von Umschuldungen						
16.3	Pos. 16: davon Auszahlungen an das Sondervermögen Hessenkasse						
17	Zahlungsmittelüberschuss / Zahlungsmittelbedarf aus Finanzierungstätigkeit	-967.121,00	7.741.508,00	9.493.575,00	5.215.495,00	5.023.257,00	329.022,00
18	Änderung des Zahlungsmittelbestandes zum Ende des Haushaltsjahres	-2.058.251,00	1.339.476,00	-6.797.847,00	-809.392,00	-243.821,00	-379.392,00
19	829 Haushaltsunwirksame Einzahlungen (u.a. fremde Finanzmittel, Rückzahlung von angelegten Kassenmitteln, Aufnahme von Liquiditätskrediten)	237.154,00	0,00	0,00	0,00	0,00	0,00
	davon Aufnahme von Liquiditätskrediten						
20	849 Haushaltsunwirksame Auszahlungen (u.a. fremde Finanzmittel, Anlegung von Kassenmitteln, Rückzahlung von Liquiditätskrediten)	184.558,00	0,00	0,00	0,00	0,00	0,00
	davon Rückzahlung von Liquiditätskrediten						
21	Zahlungsmittelüberschuss/Zahlungsmittelbedarf aus haushaltsunwirksamen Zahlungsvorgängen	52.596,00	0,00	0,00	0,00	0,00	0,00
22	Bestand an Zahlungsmitteln zu Beginn des Haushaltsjahres	9.665.186,00	7.659.531,00	10.784.181,00	3.986.334,00	3.176.941,00	2.933.121,00
23	Veränderung des Bestandes an Zahlungsmitteln	-2.005.655,00	1.339.476,00	-6.797.847,00	-809.392,00	-243.821,00	-379.392,00
24	Bestand an Zahlungsmitteln am Ende des Haushaltsjahres	7.659.531,00	8.999.007,00	3.986.334,00	3.176.942,00	2.933.120,00	2.553.729,00

**Verbindlichkeiten aus Krediten, Liquiditätskrediten sowie gegenüber dem Sondervermögen Hessenkasse zu Beginn des Haushaltsjahres :**

Verbindlichkeiten aus Krediten nach Abschluss des Vorjahres - Kernhaushalt -	10.410.000,00
Verbindlichkeiten aus Liquiditätskrediten nach Abschluss des Vorjahres - Kernhaushalt -	0,00
Verbindlichkeiten aus Krediten nach Abschluss des Vorjahres - Eigenbetriebe und Anstalten des öffentlichen Rechts nach HGO -	0,00
Verbindlichkeiten aus Liquiditätskrediten nach Abschluss des Vorjahres - Eigenbetriebe und Anstalten des öffentlichen Rechts nach HGO -	0,00
<b>Gesamtbetrag aus Krediten und Liquiditätskrediten - Kernhaushalt und Eigenbetriebe und Anstalten des öffentlichen Rechts nach HGO</b>	<b>10.410.000,00</b>
Verbindlichkeiten gegenüber dem Sondervermögen Hessenkasse nach Abschluss des Vorjahres	0,00
<b>Gesamtbetrag aus Krediten, Liquiditätskrediten sowie Verbindlichkeiten gegenüber dem Sondervermögen Hessenkasse - Kernhaushalt und Eigenbetriebe und Anstalten des öffentlichen Rechts nach HGO</b>	<b>10.410.000,00</b>

**im Haushaltsjahr 2025 veranschlagte Kreditaufnahmen**

im Haushaltsjahr veranschlagte Kreditaufnahmen - Kernhaushalt -	10.600.000,00
im Haushaltsjahr veranschlagte Kreditaufnahmen - Eigenbetriebe und Anstalten des öffentlichen Rechts nach HGO -	0,00

**im Haushaltsjahr 2025 veranschlagte Tilgungen für Kredite sowie Auszahlungen an das Sondervermögen Hessenkasse**

Ordentliche Tilgung - Kernhaushalt	1.015.084,00
Ordentliche Tilgung - Eigenbetriebe und Anstalten des öffentlichen Rechts nach HGO -	0,00
Außerordentliche Tilgung - Kernhaushalt -	
Außerordentliche Tilgung - Eigenbetriebe und Anstalten des öffentlichen Rechts nach HGO -	0,00
Auszahlungen an das Sondervermögen Hessenkasse	

**Verbindlichkeiten aus Krediten, Liquiditätskrediten sowie gegenüber dem Sondervermögen Hessenkasse am Ende des Haushaltsjahres 20**

Voraussichtlicher Stand der Kredite am Ende des Haushaltsjahres - Kernverwaltung -	19.994.916,00
Voraussichtlicher Stand der Kredite am Ende des Haushaltsjahres - Eigenbetriebe und Anstalten des öffentlichen Rechts nach HGO	0,00
Voraussichtlicher Stand der Kredite am Ende des Haushaltsjahres - Kernverwaltung und Eigenbetriebe und Anstalten des öffentlichen Rechts nach HGO -	19.994.916,00
Höchstbetrag der Liquiditätskredite Kernhaushalt laut Haushaltssatzung	3.340.000,00
Höchstbetrag der Liquiditätskredite der Eigenbetriebe und Anstalten des öffentlichen Rechts	0,00
Voraussichtlicher Stand der Liquiditätskredite zum Ende des Haushaltsjahres - Kernverwaltung -	0,00
Voraussichtlicher Stand der Liquiditätskredite zum Ende des Haushaltsjahres - Eigenbetriebe und Anstalten des öffentlichen Rechts nach HGO -	0,00
Voraussichtlicher Stand der Liquiditätskredite zum Ende des Haushaltsjahres - Kernverwaltung und Eigenbetriebe und Anstalten des öffentlichen Rechts nach HGO -	0,00
Voraussichtlicher Stand der Verbindlichkeiten gegenüber dem Sondervermögen Hessenkasse zum Ende des Haushaltsjahres	0,00
<b><u>Voraussichtlicher Zahlungsmittelbestand am Ende des Haushaltsjahres 2025</u></b>	<b>3.986.334,00</b>

Produktbereichsplan gemäß Muster 11 zu § 4 Abs. 2 GemHVO

		Haushaltsjahr								
		2025								
		Status:	Haushaltsansatz							
		ordentliche Erträge				ordentliche Aufwendungen				
PBNr.	Produktbereich/Produktgruppe	absolut vor ILV	pro Einwohner	absolut nach ILV	pro Einwohner	absolut vor ILV	pro Einwohner	absolut nach ILV	pro Einwohner	
1	Innere Verwaltung	304.244,00 €	17,40 €	5.160.829,00 €	295,21 €	8.994.140,00 €	514,48 €	10.729.990,00 €	613,77 €	
2	Sicherheit und Ordnung	689.672,00 €	39,45 €	943.672,00 €	53,98 €	2.110.720,00 €	120,74 €	2.894.320,00 €	165,56 €	
3	Schulträgeraufgaben	0,00 €	0,00 €	0,00 €	0,00 €	0,00 €	0,00 €	0,00 €	0,00 €	
4	Kultur und Wissenschaft	23.111,00 €	1,32 €	23.111,00 €	1,32 €	100.958,00 €	5,77 €	172.458,00 €	9,86 €	
5	Soziale Leistungen	3.216,00 €	0,18 €	3.216,00 €	0,18 €	86.484,00 €	4,95 €	191.584,00 €	10,96 €	
6	Kinder-, Jugend- und Familienhilfe	1.402.757,00 €	80,24 €	2.073.257,00 €	118,59 €	8.582.735,00 €	490,95 €	10.051.535,00 €	574,96 €	
7	Gesundheitsdienste	0,00 €	0,00 €	0,00 €	0,00 €	0,00 €	0,00 €	0,00 €	0,00 €	
8	Sportförderung	382.300,00 €	21,87 €	382.300,00 €	21,87 €	877.044,00 €	50,17 €	1.035.144,00 €	59,21 €	
9	Räumliche Planung und Entwicklung, Geoinformationen	3.153,00 €	0,18 €	3.153,00 €	0,18 €	279.363,00 €	15,98 €	282.363,00 €	16,15 €	
10	Bauen und Wohnen	77.100,00 €	4,41 €	77.100,00 €	4,41 €	732.516,00 €	41,90 €	861.116,00 €	49,26 €	
11	Ver- und Entsorgung	3.844.785,00 €	219,93 €	3.844.785,00 €	219,93 €	3.833.266,00 €	219,27 €	4.716.516,00 €	269,79 €	
12	Verkehrsflächen und -anlagen, ÖPNV	1.076.729,00 €	61,59 €	1.076.729,00 €	61,59 €	3.343.675,00 €	191,26 €	3.550.425,00 €	203,09 €	
13	Natur- und Landschaftspflege	755.902,00 €	43,24 €	1.007.902,00 €	57,65 €	986.494,00 €	56,43 €	1.919.029,00 €	109,77 €	
14	Umweltschutz	0,00 €	0,00 €	0,00 €	0,00 €	0,00 €	0,00 €	0,00 €	0,00 €	
15	Wirtschaft und Tourismus	25.000,00 €	1,43 €	25.000,00 €	1,43 €	35.145,00 €	2,01 €	57.505,00 €	3,29 €	
16	Allgemeine Finanzwirtschaft	32.276.484,00 €	1.846,27 €	32.832.244,00 €	1.878,06 €	17.521.552,00 €	1.002,26 €	17.606.952,00 €	1.007,15 €	
<b>Gesamtsumme</b>		<b>40.864.453,00 €</b>	<b>2.337,52 €</b>	<b>47.453.298,00 €</b>	<b>2.714,41 €</b>	<b>47.484.092,00 €</b>	<b>2.716,17 €</b>	<b>54.068.937,00 €</b>	<b>3.092,83 €</b>	

Produktbereichsplan gemäß Muster 11 zu § 4 Abs.

		Haushaltsvorjahr								
		2024								
		Status:	Haushaltsansatz							
		ordentliche Erträge				ordentliche Aufwendungen				
PBNr.	Produktbereich/Produktgruppe	absolut vor ILV	pro Einwohner	absolut nach ILV	pro Einwohner	absolut vor ILV	pro Einwohner	absolut nach ILV	pro Einwohner	
1	Innere Verwaltung	581.039,00 €	33,24 €	5.475.534,00 €	313,21 €	8.485.669,00 €	485,39 €	10.143.099,00 €	580,20 €	
2	Sicherheit und Ordnung	835.022,00 €	47,76 €	1.049.022,00 €	60,01 €	2.212.907,00 €	126,58 €	2.982.377,00 €	170,60 €	
3	Schulträgeraufgaben	0,00 €	0,00 €	0,00 €	0,00 €	0,00 €	0,00 €	0,00 €	0,00 €	
4	Kultur und Wissenschaft	16.210,00 €	0,93 €	16.210,00 €	0,93 €	113.302,00 €	6,48 €	174.702,00 €	9,99 €	
5	Soziale Leistungen	3.629,00 €	0,21 €	3.629,00 €	0,21 €	76.700,00 €	4,39 €	176.630,00 €	10,10 €	
6	Kinder-, Jugend- und Familienhilfe	1.531.159,00 €	87,58 €	2.210.859,00 €	126,46 €	8.406.519,00 €	480,87 €	9.916.019,00 €	567,21 €	
7	Gesundheitsdienste	0,00 €	0,00 €	0,00 €	0,00 €	0,00 €	0,00 €	0,00 €	0,00 €	
8	Sportförderung	202.300,00 €	11,57 €	202.300,00 €	11,57 €	926.966,00 €	53,02 €	1.080.516,00 €	61,81 €	
9	Räumliche Planung und Entwicklung, Geoinformationen	3.153,00 €	0,18 €	3.153,00 €	0,18 €	441.271,00 €	25,24 €	441.271,00 €	25,24 €	
10	Bauen und Wohnen	84.022,00 €	4,81 €	84.022,00 €	4,81 €	827.217,00 €	47,32 €	985.717,00 €	56,38 €	
11	Ver- und Entsorgung	4.461.987,00 €	255,23 €	4.461.987,00 €	255,23 €	3.391.465,00 €	194,00 €	4.254.665,00 €	243,37 €	
12	Verkehrsflächen und -anlagen, ÖPNV	1.040.308,00 €	59,51 €	1.040.308,00 €	59,51 €	3.276.473,00 €	187,42 €	3.494.363,00 €	199,88 €	
13	Natur- und Landschaftspflege	834.994,00 €	47,76 €	1.108.994,00 €	63,44 €	870.825,00 €	49,81 €	1.872.290,00 €	107,10 €	
14	Umweltschutz	0,00 €	0,00 €	0,00 €	0,00 €	0,00 €	0,00 €	0,00 €	0,00 €	
15	Wirtschaft und Tourismus	25.000,00 €	1,43 €	25.000,00 €	1,43 €	37.645,00 €	2,15 €	60.005,00 €	3,43 €	
16	Allgemeine Finanzwirtschaft	38.344.471,00 €	2.193,37 €	38.882.371,00 €	2.224,14 €	18.237.125,00 €	1.043,19 €	18.322.525,00 €	1.048,08 €	
<b>Gesamtsumme</b>		<b>47.963.294,00 €</b>	<b>2.743,58 €</b>	<b>54.563.389,00 €</b>	<b>3.121,12 €</b>	<b>47.304.084,00 €</b>	<b>2.705,87 €</b>	<b>53.904.179,00 €</b>	<b>3.083,41 €</b>	



Produktbereichsplan gemäß Muster 11 zu § 4 Abs.

		Haushaltsvorjahr							
		2023							
		Status:	vorläufiges Rechnungsergebnis						
		ordentliche Erträge				ordentliche Aufwendungen			
PBNr.	Produktbereich/Produktgruppe	absolut vor ILV	pro Einwohner	absolut nach ILV	pro Einwohner	absolut vor ILV	pro Einwohner	absolut nach ILV	pro Einwohner
1	Innere Verwaltung	1.126.708,00 €	64,45 €	6.286.250,00 €	359,58 €	7.164.169,00 €	409,80 €	9.101.042,00 €	520,60 €
2	Sicherheit und Ordnung	970.474,00 €	55,51 €	1.302.340,00 €	74,50 €	2.104.825,00 €	120,40 €	2.898.791,00 €	165,82 €
3	Schulträgeraufgaben	0,00 €	0,00 €	0,00 €	0,00 €	0,00 €	0,00 €	0,00 €	0,00 €
4	Kultur und Wissenschaft	38.750,00 €	2,22 €	123.370,00 €	7,06 €	142.075,00 €	8,13 €	226.930,00 €	12,98 €
5	Soziale Leistungen	0,00 €	0,00 €	0,00 €	0,00 €	61.493,00 €	3,52 €	185.706,00 €	10,62 €
6	Kinder-, Jugend- und Familienhilfe	1.386.798,00 €	79,33 €	2.076.539,00 €	118,78 €	7.980.233,00 €	456,48 €	9.539.621,00 €	545,68 €
7	Gesundheitsdienste	0,00 €	0,00 €	0,00 €	0,00 €	0,00 €	0,00 €	0,00 €	0,00 €
8	Sportförderung	177.437,00 €	10,15 €	242.217,00 €	13,86 €	839.017,00 €	47,99 €	1.054.685,00 €	60,33 €
9	Räumliche Planung und Entwicklung, Geoinformationen	3.437,00 €	0,20 €	3.437,00 €	0,20 €	238.599,00 €	13,65 €	241.974,00 €	13,84 €
10	Bauen und Wohnen	697.788,00 €	39,91 €	697.788,00 €	39,91 €	629.038,00 €	35,98 €	754.607,00 €	43,16 €
11	Ver- und Entsorgung	3.952.911,00 €	226,11 €	3.952.911,00 €	226,11 €	3.185.985,00 €	182,24 €	4.085.988,00 €	233,73 €
12	Verkehrsflächen und -anlagen, ÖPNV	1.039.835,00 €	59,48 €	1.039.835,00 €	59,48 €	2.956.097,00 €	169,09 €	3.169.193,00 €	181,28 €
13	Natur- und Landschaftspflege	910.113,00 €	52,06 €	1.212.246,00 €	69,34 €	895.708,00 €	51,24 €	2.035.066,00 €	116,41 €
14	Umweltschutz	0,00 €	0,00 €	0,00 €	0,00 €	0,00 €	0,00 €	0,00 €	0,00 €
15	Wirtschaft und Tourismus	35.835,00 €	2,05 €	62.427,00 €	3,57 €	67.536,00 €	3,86 €	90.982,00 €	5,20 €
16	Allgemeine Finanzwirtschaft	30.396.040,00 €	1.738,70 €	30.933.940,00 €	1.769,47 €	16.441.159,00 €	940,46 €	16.518.527,00 €	944,89 €
<b>Gesamtsumme</b>		<b>40.736.126,00 €</b>	<b>2.330,18 €</b>	<b>47.933.300,00 €</b>	<b>2.741,87 €</b>	<b>42.705.934,00 €</b>	<b>2.442,85 €</b>	<b>49.903.112,00 €</b>	<b>2.854,54 €</b>

**Liquiditätsplanung gemäß Hinweis Nr. 3 zu § 105 HGO zur Ermittlung des genehmigungsfähigen Höchstbetrages der Liquiditätskredite**

Eintragungen bitte nur in den blau hinterlegten Feldern und in Euro vornehmen  
Zahlungsmittelbestand, Liquiditätskreditbestand, Einzahlungen und Auszahlungen bitte als positiven Wert eintragen

**1.) Betrachtung laufende Verwaltungstätigkeit des Haushaltsjahres**  
Einzahlungen und Auszahlungen beziehen sich nur auf die laufende Verwaltungstätigkeit

Liquiditätsplanung für das Haushaltsjahr  (wird automatisch übernommen aus "Deckblatt")

Gemäß Haushaltssatzung vorgesehener Höchstbetrag Liquiditätskredite

Monate	Zusätzliche Parameter	Einzahlungen	Auszahlungen	Saldo/Monat	Liquiditätsbedarf zum Monatsende unter Berücksichtigung vorhandener Liquidität und Liquiditätskrediten
Zahlungsmittelbestand zum 31.12. des Vorjahres	10.784.181 €				
Bestand an Liquiditätskrediten zum 31.12. des Vorjahres	-€				
Differenz	10.784.181 €				
Januar		1.294.345 €	3.320.000 €	2.025.655 €	8.758.526 € Differenz (Zahlungsmittelbestand-Liquiditätskreditbestand) zzgl Saldo/Monat
Februar		1.644.345 €	3.300.000 €	1.655.655 €	7.102.871 € Vormonat zzgl. Saldo/Monat
März		1.284.571 €	3.801.375 €	2.516.804 €	4.586.067 €
April		3.851.000 €	4.719.880 €	868.880 €	3.717.187 €
Mai		2.614.345 €	3.457.190 €	842.845 €	2.874.342 €
Juni		1.900.298 €	5.240.034 €	3.339.736 €	465.394 €
Juli		4.700.000 €	4.289.333 €	410.668 €	54.726 €
August		3.875.745 €	3.210.804 €	664.941 €	610.215 €
September		4.874.000 €	2.741.543 €	2.132.457 €	2.742.672 €
Oktober		3.822.780 €	3.333.345 €	489.435 €	3.232.107 €
November		4.507.000 €	4.873.895 €	366.895 €	2.865.212 €
Dezember		4.970.071 €	2.793.364 €	2.176.707 €	5.041.919 €
<b>Summe</b>		<b>39.338.500 €</b>	<b>45.080.762 €</b>	<b>5.742.262 €</b>	
Werte gemäß Haushaltsplan		39.338.500 €	45.080.762 €		
Differenz		0 €	0 €		
höchster monatsbezogener Zahlungsmittelbedarf				3.339.736 €	
höchster monatsbezogener Liquiditätskreditbedarf					465.394 €

**2. nachrichtliche Betrachtung Liquiditätskreditstand aus Vorjahren - Zwischenfinanzierungen**

Liquiditätskreditbestand zum 31.12.  - € wird von oben stehender Berechnung übernommen

Zwischenfinanzierung Investitionen	Kreditermächtigung wird voraussichtlich in Anspruch genommen am:	<input type="text" value="2024"/>		
Zwischenfinanzierung Investitionen	Kreditermächtigung wird in Anspruch genommen am:	<input type="text" value="2023"/>		Kreditermächtigung erlischt nach 103 Abs. 3 mit Inkrafttreten der Haushaltssatzung des aktuellen Haushaltsjahres
Zwischenfinanzierung Investitionen	vor	<input type="text" value="2023"/>		Kreditermächtigung nach § 103 erloschen, neue Finanzierung notwendig
Zwischenfinanzierung von öffentlich-rechtlichen Forderungen (nachrichtliche Angabe, da die Auszahlungen oben bei der laufenden Verwaltungstätigkeit berücksichtigt sind)				
Verbleibender Liquiditätskreditbestand aus Vorjahren			<input type="text" value="- €"/>	("echte" Liquiditätskredite aus Vorjahren)

**3. Betrachtung der Kredittilgungen und Zwischenfinanzierung von Investitionen des Haushaltsjahres**

Saldo lfd. VwT gem Haushaltssatzung	<input type="text" value="2025"/>	<input type="text" value="5.742.262,00 €"/>	Betrag wird automatisch übernommen aus Blatt "Finanzhaushalt"
vorgesehene belastende Tilgung (Tilgungszuschüsse im Rahmen von Sonderprogrammen sind zu berücksichtigen)		<input type="text" value="1.106.425,00 €"/>	Tilgung bitte als positiven Betrag eintragen
verbleibender Saldo		<input type="text" value="6.848.687,00 €"/>	
Betrag zur Hessenkasse		<input type="text" value="6.848.687,00 €"/>	Betrag wird automatisch übernommen aus Blatt "Finanzhaushalt"
Differenz		<input type="text" value="0 €"/>	
vorgesehene Auszahlungen für Investitionen		<input type="text" value="13.426.380,00 €"/>	

**4. Betrachtung der Liquiditätsreserve**

Berechnung Liquiditätsreserve gem. § 106 Abs. 1 HGO

Auszahlungen laufende Verwaltungstätigkeit	Planzahl	2024	42.735.160,00 €	bitte als positiven Betrag eintragen
Vorvorjahr	Ist	2023	37.985.720,00 €	bitte als positiven Betrag eintragen
3. Vorjahr	Ist	2022	34.627.550,00 €	bitte als positiven Betrag eintragen
<b>Summe</b>			<b>115.348.430,00 €</b>	
Durchschnitt			38.449.476,67 €	
davon 2 v. H. als Liquiditätsreserve			768.989,53 €	
voraussichtlicher Zahlungsmittelbestand zum 1.1. des Haushaltsjahres			10.784.181,00 €	wird von oben übernommen
<b>Vorgaben des § 106 Abs. 1 HGO erfüllt</b>			<b>ja</b>	

nachrichtlich:	Haushaltsjahr	
Höchstbetrag Liquiditätskredite	2024	- €
höchste Inanspruchnahme	2024	- 131

# Haushaltsicherungskonzept

## **Haushaltssicherungskonzept 2026 - 2028 Stadt Babenhausen**

### **Rechtsgrundlagen**

Die Hessische Gemeindeordnung (HGO) und die Gemeindehaushaltsverordnung (GemHVO) bilden die Rechtsgrundlage für die Aufstellung eines Haushaltssicherungskonzepts.

Gemäß § 92 Abs. 4 HGO soll der Haushalt in jedem Jahr ausgeglichen sein. Ist der Haushaltsausgleich nicht möglich, ist ein Haushaltssicherungskonzept gem. §92a HGO aufzustellen. Es ist von der Stadtverordnetenversammlung zu beschließen und der Aufsichtsbehörde mit der Haushaltssatzung vorzulegen.

Eine Pflicht zur Aufstellung eines Haushaltssicherungskonzepts besteht, wenn sich für den auszugleichenden Planungszeitraum der Ergebnis- und Finanzplanung insgesamt jeweils durch Saldierung der jahresbezogenen Planwerte im Ergebnishaushalt unter Berücksichtigung der ordentlichen Rücklage ein Fehlbetrag im ordentlichen Ergebnis oder ein Fehlbetrag im Finanzhaushalt ergeben, gem. HGO § 92a Abs. 1 Nr. 2.

### **Einleitung**

Wie bereits bei der Aufstellung des Haushaltsentwurfs für das Vorjahr wird auch in diesem Jahr deutlich, dass ein Haushaltsausgleich 2025 bis 2028 nur noch durch erhebliche Einsparungen und Steuererhöhungen erreicht werden kann. Neben den nicht vorhandenen Möglichkeiten weitere realistische Ertragssteigerungen einzuplanen wurden durch den Magistrat Kürzungen im Aufwandsbereich bei den Sach- und Dienstleistungen in Höhe von TEUR 515 jeweils in den Jahren 2025 und 2026 und durch den Beschluss der Stadtverordnetenversammlung am 13.02.25 gem. dem Aufstellungserlasses weitere pauschale Kürzungen in Höhe TEUR 434 und Kürzungen im Bereich Personal in Höhe von rd. TEUR 112 in 2025 und von rd. TEUR 169 in 2026 durchgeführt. Eine detaillierte Verteilung der pauschalen Kürzungsposten auf die einzelnen Budgets befindet sich auf der Seite 5 des Vorberichts zu diesem Haushalt.

Als zielführende Haushaltsverbesserung, die zugleich auch nachhaltig wirkt, kommt nach Aufwandskürzungen bzw. Ertragsverbesserungen, lediglich eine Anpassung der Realsteuerhebesätze in Betracht, wobei die Grundsteuer die gerechteste Verteilung der gemeinschaftlichen Lasten gewährleistet.

Insoweit muss die Verwaltung zum Zwecke der Erfüllung der haushaltswirtschaftlichen Pflichten im Entwurf des Haushaltsplanes 2025, für die erforderlichen Finanzmittel für die Jahre 2026 bis 2028 Anhebungen der Gebührensätze einplanen.

Für das Haushaltsjahr 2025 ergibt sich in der Planung ein Ausgangs-Fehlbetrag von rund 6,6 Mio. EURO. Aufgrund des Aufstellungserlasses des HMdF für den Haushalt 2025 vom 14.11.2024 war es dem Magistrat möglich, bei der Aufstellung des Haushaltes 2025 die außerordentliche Rücklage zum 31.12.2023 in Höhe von 1,9 Mio. EUR zu berücksichtigen. Des Weiteren wird die zum 31.12.2024 prognostizierte ordentliche Rücklage in Höhe von voraussichtlich insgesamt 4.97 Mio. EUR kompensatorisch mit eingeplant.

Die Planjahre 2026, 2027 und 2028 weisen weiterhin insgesamt einen Fehlbetrag im ordentlichen Ergebnis in Höhe von insgesamt rd. 20 Mio. Euro aus (2026: 6,6 Mio, 2027: 6,9 Mio. EUR, 2028: 6,6 Mio. EUR).

Der Magistrat hat die Pflicht gemäß § 66 i. V. m. § 92 HGO einen genehmigungsfähigen und gleichzeitig auskömmlichen Haushalt aufstellen, der die Stadt in die Lage versetzt ihren Aufgaben und Pflichten nachzukommen. Zum Ausgleich wurde daher eine Anhebung der Grundsteuer B in 2026 um 950 Punkte und in 2027 um 50 Prozentpunkte eingeplant.

Da der Haushalt 2025ff rechnerisch so aufgestellt wird, dass er neben einem für die Jahre 2026 bis 2028 aufzustellenden HSK gerade nur genehmigungsfähig ist ("schwarze Null"), werden auch in 2025 keine positiven Ergebnisse die ordentliche Rücklage wieder anheben, um als Ausgleich für die Folgejahre zur Verfügung stehen zu können.

### **Ursachen / Gründe der Entwicklung:**

Die Stadt Babenhausen hat Anfang des Jahres 2024 u.a. außerordentliche Gewerbesteuerzahlungen in mehrfacher Millionenhöhe erhalten, die wiederum in 2025 für einen Einbruch der Zuteilungen an die Stadt und einem Anstieg der zu leistenden Abgaben u.a. an den Kreis in Millionenhöhe führen werden. Hierfür wurde gem. § 39 Abs. 1 Nr. 7 GemHVO in Verbindung mit Hinweis Nr. 13 zu § 39 GemHVO im Jahr 2024 eine Rückstellung i. H. v. 1,7 Mio.€ gebildet, die eine Glättung der auf der Gewerbesteuerzahlung beruhenden außerordentlich erhöhten Umlage in 2025 vornimmt und den Mehraufwand neutralisiert. Unberührt davon bleibt der zusätzlich daraus resultierende Wenigerertrag an Schlüsselzuweisungen i. H. v. rd. 2,4 Mio. EUR. Insgesamt muss die Stadt im Jahr 2025 durch diesen Sachverhalt Wenigerträge und Mehraufwendungen i. H. v. insgesamt 4 Mio. EUR bewältigen.

Neben den mehrfach in den Haushaltssicherungskonzepten der vergangenen Jahre aufgeführten Gründen und der Mehrfachnennung des strukturellen Defizits von ca. 6 Mio. EUR p.a. mit der aktuellen Tendenz zu 7 Mio.€ p.a. kommt erschwerend hinzu, dass sich seit der Mai-Steuerschätzung 2024 des Bundes und der Länder die Entwicklung der Steuereinnahmen vor dem Hintergrund der anhaltenden gesamtwirtschaftlichen Stagnation erheblich verschlechtert hat. Die Mai-Steuerschätzung 2024 führten zuletzt zu einer erheblichen Abwärtsrevision der erwarteten Steuereinnahmen. Hinzu treten die Auswirkungen des Zensus 2022, was die Steuereinnahmen des Landes erheblich belastet und in den KFA-Berechnungen ab 2026 einfließen wird.

Ganz entscheidend war bei der Aufstellung des Haushaltes 2025 daher die Entwicklung der Landeszuweisungen für die hessischen Städte im Jahr 2025 die mit dem Orientierungserlass des HMdF veröffentlicht wurden. Die hessischen Kommunen - sowie die Stadt Babenhausen - müssen gegenüber der ursprünglichen Planungsankündigung eines kommunalen Finanzausgleiches i. H. v. 7,47 Milliarden EURO eine drastisch reduzierte Summe i. H. v. 7,13 Milliarden EUR in ihren Haushalten abbilden und aus eigener Tasche kompensieren. Das reduzierte Volumen der Zuweisungen stand vorher bereits in keinem Verhältnis zu den steigenden Ausgaben durch die wachsende Aufgabenlast der Kommunen und wird sich jetzt ab 2025 weiter drastisch verschlechtern. Die Stadt Babenhausen wird in den kommenden Jahren mit stark verminderten Zahlungen aus dem Kommunalen Finanzausgleich rechnen müssen.

Aus den genannten Gründen können derzeit rechnerisch selbst nach einer bereits durch die Stadtverordneten im Jahr 2024 beschlossenen Erhöhung der Grundsteuer B um 150 Prozentpunkte und dem Beschluss der Stadtverordneten vom 13.02.25 über eine Nichterhöhung im Jahr 2025, nur weitere Erhöhungen mit 950 Prozentpunkten im Jahr 2026 und von 50 Punkten im Jahr 2027 zu einem Ausgleich und einem genehmigungsfähigen Haushalt führen.

### Geplante Maßnahmen

Der Haushaltsentwurf wurde nach Vorlage der aktuellen Orientierungsdaten des HMdF und Kürzungen in 2025 und 2026 in verschiedenen Budgets berechnet. Dennoch ist ein Haushaltsausgleich für die Folgejahre 2026 bis 2028 nicht möglich.

Um dem Defizit im städtischen Haushalt entgegenzuwirken ist eine weitere Anhebung des Hebesatzes der Grundsteuer B um 950 v.H. ab dem Haushaltsjahr 2026 und eine Anhebung um 50 v.H. ab dem Haushaltsjahr 2027 unumgänglich.

Erträge bei Umsetzung der geplanten Maßnahme lt. Haushaltssicherungskonzept:

	2025	2026	2027	2028
<b>Grundsteuer B</b> (2024: 645%; nach Grundsteuerreform ab 2025: 540%)	3.623.328,00	3.730.536,00	3.880.658,00	4.067.675,00
Erhöhung des Hebesatzes um		<b>950% Punkte</b>		
Jährliche Steigerung in Euro		6.562.980,00	6.827.083,52	7.156.094,91
<b>Summe:</b>		<b>10.293.516,00</b>	<b>10.707.741,52</b>	<b>11.223.769,91</b>
Erhöhung des Hebesatzes um			<b>50% Punkte</b>	
Jährliche Steigerung in Euro			359.320,19	376.636,57
<b>Summe:</b>			<b>11.067.061,70</b>	<b>11.600.406,48</b>
<b>Grundsteuer B mit Erhöhung</b>	<b>3.623.328,00</b>	<b>10.293.516,00</b>	<b>11.067.061,70</b>	<b>11.600.406,48</b>

### Ziel für Haushaltsjahr und folgende Planjahre

Das Ziel eines Haushaltssicherungskonzeptes muss ein Haushaltsausgleich nach aktueller Gesetzeslage gewährleisten.

### Fazit:

In den Haushaltsjahren **2026 bis 2028** kann der Haushaltsausgleich derzeit nur durch eine weitere Erhöhung der Grundsteuer B erfolgen.

Mit dem vorgelegtem Haushaltssicherungskonzept und weiteren Sparmaßnahmen kann in allen Planjahren ein ausgeglichener Haushalt bis einschließlich 2028 erzielt werden.