



Haushaltsplan 2019



Inhaltsverzeichnis

| | Seite |
|--|--------------|
| 1. Haushaltssatzung | 1 - 2 |
| 2. Vorberichte | 3 |
| I. Jahresbericht 2017 | 4 - 5 |
| Darlehensstand | 6 |
| Stiftungen | 7 |
| II. Rechnungsjahr 2018 | 8 |
| III. Vorbericht Haushalt 2019 | 9 (S.1-S.31) |
| 3. Budgetierungsrichtlinie | 10 - 12 |
| 4. Budgetübersicht | 13 - 17 |
| 5. Ergebnishaushalt / Finanzhaushalt | 18 - 21 |
| 6. Ergebnis- und Finanzplanung 2018-2022 | 22 - 28 |
| 7. Produktbereichsplan | 29 - 30 |
| 8. Ergebnishaushalt Budgets 01 bis 16 mit Sachkonten | 31 - 86 |
| 9. Teilergebnis- und Teilfinanzhaushalt nach Produkten | 87 - 416 |
| 10. Investitionsplanung 2018 - 2022 | 417 - 432 |
| 11. Stellenplan | 433 - 439 |
| 12. Auszug aus dem Fortwirtschaftsplan 2019 | 440 - 441 |
| 13. Übersicht über den Stand | 442 - 444 |
| der Rücklagen / Rückstellungen / Verbindlichkeiten | |
| 14. Übersicht der Verpflichtungsermächtigungen | 445 - 446 |
| 15. Übersicht der Fraktionsgelder | 447 - 449 |
| 16. Finanzstatusbericht | 450 - 461 |
| 17. Haushalts sicherungskonzept | 462 - 463 |

Haushaltssatzung

Aufgrund der §§ 94 ff. der Hessischen Gemeindeordnung (HGO) in der Fassung der Bekanntmachung vom 07.03.2005 (GVBl. I S. 142), zuletzt geändert durch Artikel 6 des Gesetzes vom 21. Juni 2018 (GVBl.S.291), hat die Stadtverordnetenversammlung am 26.11.2018 folgende Haushaltssatzung beschlossen:

§1

Der Haushaltsplan wird für das Haushaltsjahr 2019

im Ergebnishaushalt

im ordentlichen Ergebnis

| | |
|---|--------------|
| mit dem Gesamtbetrag der Erträge auf | 35.268.343 € |
| mit dem Gesamtbetrag der Aufwendungen auf | 35.120.017 € |
| mit einem Saldo von | + 148.326 € |

im außerordentlichen Ergebnis

| | |
|---|-------------|
| mit dem Gesamtbetrag der Erträge auf | 994.811 € |
| mit dem Gesamtbetrag der Aufwendungen auf | 0 € |
| mit einem Saldo von | + 994.811 € |
| mit einem Überschuss von | 1.143.137 € |

im Finanzhaushalt

| | |
|--|--------------|
| mit dem Saldo aus den Einzahlungen und Auszahlungen aus laufender Verwaltungstätigkeit auf | +1.233.787 € |
| und dem Gesamtbetrag der | |
| Einzahlungen aus Investitionstätigkeit auf | 7.613.650 € |
| Auszahlungen aus Investitionstätigkeit auf | 8.502.137 € |
| mit einem Saldo von | - 888.487 € |
| Einzahlungen aus Finanzierungstätigkeit auf | 1.063.544 € |
| Auszahlungen aus Finanzierungstätigkeit auf | 1.021.893 € |
| mit einem Saldo von | + 41.651 € |
| mit einem Zahlungsmittelüberschuss von | + 386.950 € |

festgesetzt.

§2

Der Gesamtbetrag der Kredite, deren Aufnahme im Haushaltsjahr 2019 zur Finanzierung von Investitionen und Investitionsförderungsmaßnahmen erforderlich ist, wird auf 1.063.544 EUR festgesetzt.

Hierin enthalten sind Kredite aus dem Hessischen Kommunalinvestitionsprogramm in Höhe von 1.063.544 EUR. Diese gelten gemäß §11 Abs. 2 des Kommunalinvestitionsprogrammgesetzes in Verbindung mit § 103 Abs. 2 HGO als genehmigt.

§3

Der Gesamtbetrag der Verpflichtungsermächtigungen im Haushaltsjahr 2019 zur Leistung von Auszahlungen in künftigen Jahren für Investitionen und Investitionsförderungsmaßnahmen, wird auf 4.527.500 EUR festgesetzt.

§4

Der Höchstbetrag der Liquiditätskredite, die im Haushaltsjahr 2019 zur rechtzeitigen Leistung von Auszahlungen in Anspruch genommen werden dürfen, wird auf 0 Euro festgesetzt.

§5

Die Steuersätze für die Gemeindesteuern werden für das Haushaltsjahr 2019 wie folgt festgesetzt:

- | | |
|--|----------|
| 1. Grundsteuer | |
| a) Für land- und forstwirtschaftliche Betriebe (Grundsteuer A) auf | 370 v.H. |
| b) Für Grundstücke (Grundsteuer B) auf | 495 v.H. |
| 2. Gewerbesteuer auf | 390 v.H. |

§ 6


Es gilt der von der Stadtverordnetenversammlung als Teil des Haushaltsplans beschlossene Stellenplan.

§ 7

Überplanmäßige- und außerplanmäßige Aufwendungen und Auszahlungen gem. § 100 HGO dürfen nur mit Zustimmung der Stadtverordnetenversammlung geleistet werden. Davon ausgenommen sind gem. § 100 Abs. 1 Satz 3 HGO Aufwendungen und Auszahlungen, die aufgrund einer rechtlichen Anspruchsgrundlage anfallen, oder nach Art und Umfang nicht erheblich sind. Darunter fallen alle über- und außerplanmäßigen Aufwendungen und Auszahlungen, die auf Grund gesetzlicher, tariflicher oder bestehender vertraglicher Verpflichtungen zu leisten sind und alle sonstigen über- und außerplanmäßigen Aufwendungen und Auszahlungen bis zu 5.000 €. Sie sind der Stadtverordnetenversammlung alsbald zur Kenntnis zu geben.

Babenhausen, den 29.11.2018

Der Magistrat der Stadt Babenhausen


Joachim Knoke
Bürgermeister



Vorberichte

Erläuterungsbericht zur Jahresrechnung 2017

Der Entwurf der zehnten doppelhaushaltsrechtlichen Haushaltsatzung für das Jahr 2017 wurde am 07.12.2016 vom Magistrat festgestellt und von Herrn Bürgermeister Knoke am 15.12.2016 in die Stadtverordnetenversammlung eingebracht. Der Entwurf des Haushaltes mit all seinen Anlagen wurde danach in den Ortsbeiräten und den Ausschüssen beraten und am 21.02.2017 von der Stadtverordnetenversammlung beschlossen. Er beinhaltet genehmigungspflichtige Teile und wurde am 16.03.2017 der Kommunalaufsicht zur Genehmigung vorgelegt.

Im Jahr 2017 wurde keine Nachtragsatzung erlassen.

Der Jahresabschluss 2017 weist im Ergebnis einen Gewinn von 3,239 Mio. EUR aus. Dieser weicht positiv mit 1,827 Mio. EUR von dem prognostizierten Gewinn von 1,412 Mio. EUR ab.

Trotz des guten Ergebnisses ist weiterhin darauf zu achten den Konsolidierungskurs fortzusetzen. Dies insbesondere im Hinblick darauf, dass Altfehlbeträge in Höhe von 3,9 Mio. Euro abzudecken sind. Die Haupteinnahmegruppen Steuern und Gebühren müssen weiter gesteigert werden, und die laufenden Verwaltungsausgaben, insbesondere Personal- und Sachausgaben sowie die freiwilligen Aufgaben in Grenzen gehalten werden. Die Folgekosten für Investitionen dürfen nicht ausgeweitet werden. Die Neuansiedlung von Gewerbe und Einwohnern sollte im Hinblick auf die immer noch zu geringen Gewerbesteuer- und Einkommensteuereinnahmen forciert werden. Aufgrund des hohen Anteils der Kosten für den Bereich der Kinderbetreuung müssen in diesem Budget beschlossene Konsolidierungsmaßnahmen konsequent umgesetzt werden.

Als Ursachen für das deutlich bessere Ergebnis 2017 sind die Steuereinnahmen und hier insbesondere die Gewerbesteuer mit Mehreinnahmen von TEUR 797 und der Gemeindeanteil an der Einkommenssteuer mit Mehreinnahmen von TEUR 595 zu nennen. Desweiteren erfolgten im Bereich der Personal- und Versorgungsaufwendungen Einsparungen von insgesamt TEUR 619. Im Wesentlichen entstanden diese durch eine Rückstellungsauflösung im Rahmen der Altersteilzeit in Höhe von TEUR 188, Krankheitsfällen ohne Lohnfortzahlung, durch vorzeitige Renteneintritte und der Nichtbesetzung von Planstellen.

Im Bereich der Sach- und Dienstleistungen konnten Einsparungen von insgesamt um TEUR 663 erzielt werden. Bedingt durch personelle Engpässe und die damit verbundene Nichtbeauftragung von Sach- und Dienstleistungen wurden allein im Budget Stadtentwässerung die TEUR 212 und im Budget Gebäudemanagement TEUR 134 eingespart.

Im Bereich der Übernahme des Verlustausgleiches der Kindergärten wurden insgesamt rd. TEUR 31 mehr aufgewendet. Diese setzen sich zum einen aus einem Minderaufwand in Höhe von TEUR 97,7 bei den Aufwandszahlungen an den evangelischen Kindergarten und zum anderen aus einem Mehraufwand von TEUR 128,5 für den ASB zusammen. Die erhöhte Zahlung an den ASB resultiert aus dem zahlenmäßigen Personalübergang von der Stadt an den ASB und führt dementsprechend zu einer höheren Personalkostenübernahme im Rahmen der Verlustübernahme bei einer gleichzeitigen Reduktion der Personalkosten im Budget 06 Kindergärten von rd. TEUR 110. Auf der anderen Seite fielen bedingt durch Personalvakanz, und erhöhten Landeszuschüssen im Bereich der Einzelintegration die Personalkosten des evangelischen Kindergartens um EUR 97,7 TEUR niedriger aus als geplant.

Die außerordentlichen Erträge in Höhe von TEUR 963,8 wurden u.a. mit TEUR 923,3 aus Erträgen aus Grundstücksverkäufen generiert.

Der außerordentliche Aufwand in Höhe von TEUR 36 wurde im Wesentlichen durch Verschrottungen von Anlagevermögen in Höhe von TEUR 20,4 und Kindergarten-Kostenausgleichsansprüchen anderer Kommunen aus Vorjahren mit TEUR 10 verursacht.

Die Forderungen zum 31.12.2017 belaufen sich auf EUR 3.655.872,91. Die Höhe der Verbindlichkeiten beträgt EUR 17.551.411,12.

Das Stiftungsvermögen der Sophie-Jöckel-Justus-Arnold-Stiftung betrug zum gleichen Zeitpunkt 51.862,08 €.

An Darlehenszinsen waren 425.340,73 € (incl. Zinsdienstumlage) an die Kreditinstitute zu entrichten.

Die planmäßige Tilgung aller laufenden Kredite betrug in 2017 rd. TEUR 1.100.

Die Investitionskredite der Stadt Babenhausen wurden zum Jahresende 2017 mit EUR 14.969.669,27 ausgewiesen. Der Saldo der aufgenommenen Kassenkredite konnte durch die Tilgung von 1 Mio. EUR zum 31.12.17 auf einen Stand von EUR 0,00 zurückgefahren werden. Insgesamt hat die Nettoverschuldung damit einen Anteil von 11,74 % an der Bilanzsumme. Zum 31.12.2017 ergibt sich bei 16.835 Einwohnern somit eine Pro-Kopf-Verschuldung von EUR 889,19. Der Vorjahreswert 2016 liegt bei EUR 987,43 pro Einwohner.

Es wurden Verpflichtungsermächtigungen in Höhe von EUR 8.658.000 veranschlagt. Der Kassenkredit in Höhe von EUR 1.000.000 wurde zurückgezahlt.

Im Rahmen des kommunalen Investitionsprogrammes (kurz: KIP) des Landes wurden im Jahr 2017 TEUR 137,8 Investitionskredite abgerufen. Desweiteren wurde zusätzlich der gesetzlich zulässige Maximalbetrag in Höhe von TEUR 300 an Pauschalmittelförderung für Instandhaltungsmaßnahmen abgerufen.

Haushaltsausgabereste aus Vorjahren wurden nicht in das Jahr 2017 übertragen.

In Jahr 2017 wurden jedoch insgesamt TEUR 1.257,4 an Haushaltsresten im Budget16 "Immobilienmanagement" in das Haushaltsjahr 2018 übertragen. Hierbei handelt es sich um:

| Maßnahme | Investition | Ansatz 2017 | Ergebnis 2017 | HH-Rest übertragen in HH 2018 |
|------------------------|--------------------|------------------------|--------------------------|--|
| Brandschutz Rathaus | 1801001-03 | -1.540.000,00 € | -578.417,57 € | -817.036,18 € |
| Neubau Kita Ev. Kirche | 1802070-03 | -500.000,00 € | -22.502,68 € | -477.497,32 € |

Zum 31.12.2017 ergab sich ein Finanzmittelbestand von rd. Mio. EUR 5.671.702,09.

Die Kehrseite der andauernden stabilen Konjunktur zeigt sich mit einem Blick auf die Investitionsentwicklung. Im Bereich des Finanzhaushalts wird ersichtlich, dass nicht alle für Investitionen eingeplanten Mittel tatsächlich ausgegeben werden konnten. Es kann derzeit einfach nicht in dem Ausmaß investiert werden, wie es der Investitionsrückstand fordert und die Finanzlage letztlich zu lassen würde. Hintergrund hierfür sind die Kapazitätsengpässe in der Bauwirtschaft, hierdurch stark gestiegene Preiserwartungen sowie die bestehende Personalknappheit im Bereich des Hoch- und Tiefbaus und ebenso die zunehmende Verknappung bei privaten Planungsbüros. Die nicht genutzten Haushaltsmittel wurden im Jahre 2018 mit dem Haushalt 2018 neu veranschlagt.

Zum Forstwirtschaftsplan 2017 ist zu berichten, dass ein voraussichtlicher Überschuss in Höhe von rd. 208.000 € erwirtschaftet werden konnte.

Gesamtzusammenstellung Darlehensstand per Abschluss Rj. 2017

| Darlehensgeber | Stand zu Beginn des Rj. 2017 | Zuführung Kreditaufnahme | Abgänge Tilgungen | Stand am Ende des Rj. 2017 |
|--|---|-----------------------------|-----------------------|-------------------------------|
| <u>1.) Darlehen</u> | | | | |
| Sparkasse Dieburg | 1.262.284,48 € | 0,00 € | 207.394,04 € | 1.054.890,44 € |
| <u>Hess. Landesbank</u> Allgemeine Darlehen | 6.988.473,95 € | 0,00 € | 430.512,17 € | 6.557.961,78 € |
| Kreditanstalt für Wiederaufbau | 236.791,97 € | 0,00 € | 31.572,28 € | 205.219,69 € |
| Dt. Genossenschafts- und Hypothekenbank | 375.056,13 € | 0,00 € | 26.181,53 € | 348.874,60 € |
| UniCredit/Hypovereinsbank | 977.723,91 € | 0,00 € | 26.690,88 € | 951.033,03 € |
| WL-Bank | 2.824.983,55 € | 0,00 € | 204.793,24 € | 2.620.190,31 € |
| Wi-Bank (Konjunktur Progr. Stadt) | 993.736,62 € | 0,00 € | 41.282,29 € | 952.454,33 € |
| Wi-Bank | 1.913.904,21 € | 0,00 € | 131.396,71 € | 1.782.507,50 € |
| Wi-Bank (KIP-Mittel) | | 438.228,71 € | | 438.228,71 € |
| | 15.572.954,82 € | 438.228,71 € | 1.099.823,14 € | 14.911.360,39 € |
| | | Zugänge | 438.228,71 € | |
| | | Abgänge | -1.099.823,14 € | |
| | | Bewegungen | -661.594,43 € | |
| Stand Sachkonto 2017 | 4209999 SU Verb. aus Kreditaufnahmen | | 661.594,43 € | |

| Vermögensart | Stand zum Beginn des Haushaltsjahres 2017 | Zugang | Abgang | Stand zum Ende des Haushaltsjahres 2017 |
|-----------------------------|---|---------------------|---------------------|---|
| 2. Stiftungen | | | | |
| Sparkonto 360350839 | | | | |
| Sophie-Joeckel-Stiftung | 1.402,38 € | Zinsen 0,27 € | | |
| | | Zuwendungen | 08.12.2017 680,00 € | |
| | | Sparkonto 360703052 | | 732,89 € |
| | | Zinsen | | |
| Sparkonto 360703052 | | | | |
| Sophie-Joeckel-Stiftung | 51.129,19 € | | | 51.129,19 € |
| | 52.531,57 € | 10,51 € | 680,00 € | 51.862,08 € |
| <i>Stand Sachkonto 2017</i> | <i>7128508 Zuschüsse Jöckel-Stiftung</i> | | <i>680,00 €</i> | |
| | <i>Umbuchung Auszahlungen Sparbuch</i> | | <i>680,00 €</i> | |

II. Rechnungsjahr 2018

Die Haushaltsatzung 2018 wurde von der Stadtverordnetenversammlung am 30.11.2017 beschlossen.

Ergebnishaushalt

ordentliches Ergebnis

| | |
|----------------------------|-------------------|
| Erträge | 33.133.847 € |
| Aufwendungen | 32.967.350 € |
| mit einem Saldo von | +166.497 € |

außerordentliches Ergebnis

| | |
|--------------|-----------|
| Erträge | 436.334 € |
| Aufwendungen | 0 € |

Überschuss **+ 602.831 €**

Saldo aus den Einzahlungen und Auszahlungen
aus laufender Verwaltungstätigkeit 2.604.862 €

Finanzhaushalt

| | |
|---|-------------|
| Einzahlungen aus Investitionstätigkeit | 3.435.335 € |
| Auszahlungen aus Investitionstätigkeit | 8.574.250 € |
| Einzahlungen aus Finanzierungstätigkeit | 1.750.000 € |
| Auszahlungen aus Finanzierungstätigkeit | 1.091.839 € |

Sie schloss mit einem Zahlungsmittelfehlbedarf von -1.875.892 € ab.

Investitionskredite werden voraussichtlich keine aufgenommen.


Der Gesamtbetrag der Verpflichtungsermächtigungen wurde auf 6.332.000 Euro festgesetzt.

Der Höchstbetrag der Kassenkredite wurde auf 3.500.000 Euro festgesetzt.

Stadt Babenhausen

Haushaltsvorbericht

2019





Inhaltsverzeichnis

| | |
|---|----|
| 1 Allgemeines | 2 |
| 1.1 Gesetzliche Grundlagen | 2 |
| 1.2 Rahmenbedingungen zur Haushaltsplanaufstellung | 2 |
| 1.3 Auswirkung der Salden im Ergebnis- und Finanzplan auf die Bilanz | 3 |
| 2 Übersicht über die Haushaltslage | 3 |
| 3 Erträge | 4 |
| 3.1 Steuern | 7 |
| 3.2 Erträge aus Zuwendungen und allgemeinen Umlagen | 8 |
| 3.3 Sonstige Ertragsarten | 9 |
| 4 Aufwendungen | 10 |
| 4.1 Personalaufwand | 12 |
| 4.2 Sach- und Dienstleistungsaufwand | 13 |
| 4.3 Gesetzliche Umlageverpflichtungen, Zuweisungen und Transferleistungen | 14 |
| 4.4 Abschreibungen | 19 |
| 4.5 Zinsen und sonstige Finanzaufwendungen | 20 |
| 5 Ergebnis | 21 |
| 6 Finanzplan | 23 |
| 6.1 Investitionstätigkeit | 23 |
| 6.2 Finanzierungstätigkeit | 25 |
| 7 Bilanz - Entwicklung von Vermögen und Schulden | 26 |
| 8 Sonstige allgemeine Entwicklungen | 28 |
| 8.1 Bevölkerung | 28 |
| 8.2 Wirtschaft und Arbeitsmarkt | 30 |



1 Allgemeines

1.1 Gesetzliche Grundlagen

Der Haushaltsplan ist das zentrale Planungsinstrument der wirtschaftlichen Aktivitäten einer Kommune für das Haushaltsjahr. Er ist ein für jedes Haushaltsjahr aufzustellendes, systematisch gegliedertes Planwerk. Er beinhaltet die dem Haushaltsjahr wirtschaftlich zuzuordnenden Erträge und Aufwendungen, im Haushaltsjahr voraussichtlich zu leistenden Ein- und Auszahlungen sowie die im Haushaltsjahr vorgesehenen Verpflichtungsermächtigungen für Investitionen und Investitionsförderungsmaßnahmen in künftigen Jahren. Der Haushaltsplan wird durch die Haushaltssatzung festgestellt und ist gleichzeitig wichtigster Bestandteil der Haushaltssatzung. Mit der Feststellung der Haushaltssatzung erlangt der Haushaltsplan Bindungswirkung für die Haushaltswirtschaft der Kommune.

Die Bedeutung des Haushaltsplanes betont der Landesgesetzgeber in § 95 HGO. Danach ist der Haushaltsplan die Grundlage für die kommunale Haushaltswirtschaft und für die Haushaltsführung verbindlich. Der Haushaltsplan besteht gemäß § 1 GemHVO aus dem Gesamthaushalt, den Teilhaushalten und dem Stellenplan.

Der Gesamthaushalt besteht aus dem Gesamtergebnishaushalt und dem Gesamtfinanzhaushalt, die wiederum in Teilhaushalte zu gliedern sind. Der Gesamtergebnishaushalt bildet das zentrale Element des doppischen Haushaltes. Er enthält "flächendeckend" alle veranschlagten Erträge (Ressourcenzuwachs) und Aufwendungen (Ressourcenverbrauch) der Kommune im jeweiligen Haushaltsjahr. Im Gesamtfinanzhaushalt werden alle voraussichtlich eingehenden Einzahlungen und zu leistenden Auszahlungen aus Investitionstätigkeit der Teilhaushalte dargestellt. Er weist außerdem den Finanzmittelfluss aus laufender Verwaltungstätigkeit sowie die Finanzierungstätigkeit für das zu planende Haushaltsjahr aus.

Gemäß § 6 GemHVO soll der Vorbericht einen Überblick über den Stand und die Entwicklung der Haushaltswirtschaft im Haushaltsjahr unter Einbeziehung der beiden Vorjahre geben. Er soll insbesondere einen Ausblick auf wesentliche Veränderungen der Rahmenbedingungen der Planung und die Entwicklung wichtiger Planungskomponenten innerhalb des Zeitraums der mittelfristigen Ergebnis- und Finanzplanung enthalten. Im Vorbericht soll außerdem erläutert werden, welche Auswirkungen sich durch die erwartete Bevölkerungsentwicklung auf die Kommune und ihre Einrichtungen voraussichtlich ergeben werden (Demografischer Wandel).

1.2 Rahmenbedingungen zur Haushaltsplanaufstellung

Aufgrund der Mittelanmeldungen im Zuge der Haushaltsplanung beläuft sich das Gesamtergebnis 2019 auf 1.143.137 Euro. Gegenüber dem Plan des Vorjahres in Höhe von 602.831 Euro ergibt sich damit eine Veränderung in Höhe von 540.306 Euro.



1.3 Auswirkung der Salden im Ergebnis- und Finanzplan auf die Bilanz

In der Haushaltsplanung stehen der Ergebnisplan und der Finanzplan im Vordergrund. Eine Plan-Bilanz ist nicht vorgesehen. Dennoch haben die Salden der Ergebnis- und Finanzrechnung Auswirkungen auf die Bilanz.

Das Jahresergebnis wirkt sich auf die Passivseite der Bilanz aus. Hier verändert sich das Eigenkapital um 1.143.137 Euro.

Die im Finanzplan ausgewiesene Änderung des Finanzmittelbestandes verändert die Liquiden Mittel auf der Aktivseite der Bilanz in Höhe von 386.950 Euro.

Nach Maßgabe des §106 HGO wird für die Haushaltsplanung 2019 ein Liquiditätspuffer in Höhe von rd. 566.753 Euro gebildet.

2 Übersicht über die Haushaltslage

Die folgende Tabelle zeigt die Entwicklung des Ergebnisplanes 2019 im Vergleich zum Ansatz des Vorjahres und zum Ergebnis des Haushaltsjahres 2017:

Ergebnishaushalt

| | Ansatz 2019 | Ansatz 2018 | Ergebnis 2017 |
|---|-------------------|-------------------|-------------------|
| Ordentliche Erträge | 35.036.343 | 32.929.847 | 32.795.115 |
| Ordentliche Aufwendungen | 34.711.329 | 32.522.550 | 30.288.853 |
| Verwaltungsergebnis | 325.014 | 407.297 | 2.506.262 |
| Finanzerträge | 232.000 | 204.000 | 337.125 |
| Zinsen und ähnliche Aufwendungen | 408.688 | 444.800 | 532.119 |
| Finanzergebnis | -176.688 | -240.800 | -194.994 |
| Gesamtbetrag der ordentlichen Erträge | 35.268.343 | 33.133.847 | 33.132.240 |
| Gesamtbetrag der ordentlichen Aufwendungen | 35.120.017 | 32.967.350 | 30.820.972 |
| Ordentliches Ergebnis | 148.326 | 166.497 | 2.311.268 |
| Außerordentliche Erträge | 994.811 | 436.334 | 963.784 |
| Außerordentliche Aufwendungen | -- | -- | 36.150 |
| Außerordentliches Ergebnis | 994.811 | 436.334 | 927.634 |
| Jahresergebnis | 1.143.137 | 602.831 | 3.238.902 |



Haushaltsvorbericht 2019 Babenhausen

Die Hebesätze nahmen dabei folgenden Verlauf (Wertangabe in %):

Hebesätze gem. Haushaltssatzung

| Bezeichnung Hebesatz | 2019 | 2018 | 2017 |
|------------------------|------|------|------|
| Hebesatz Grundsteuer A | 370 | 370 | 370 |
| Hebesatz Grundsteuer B | 495 | 495 | 495 |
| Hebesatz Gewerbesteuer | 390 | 390 | 390 |

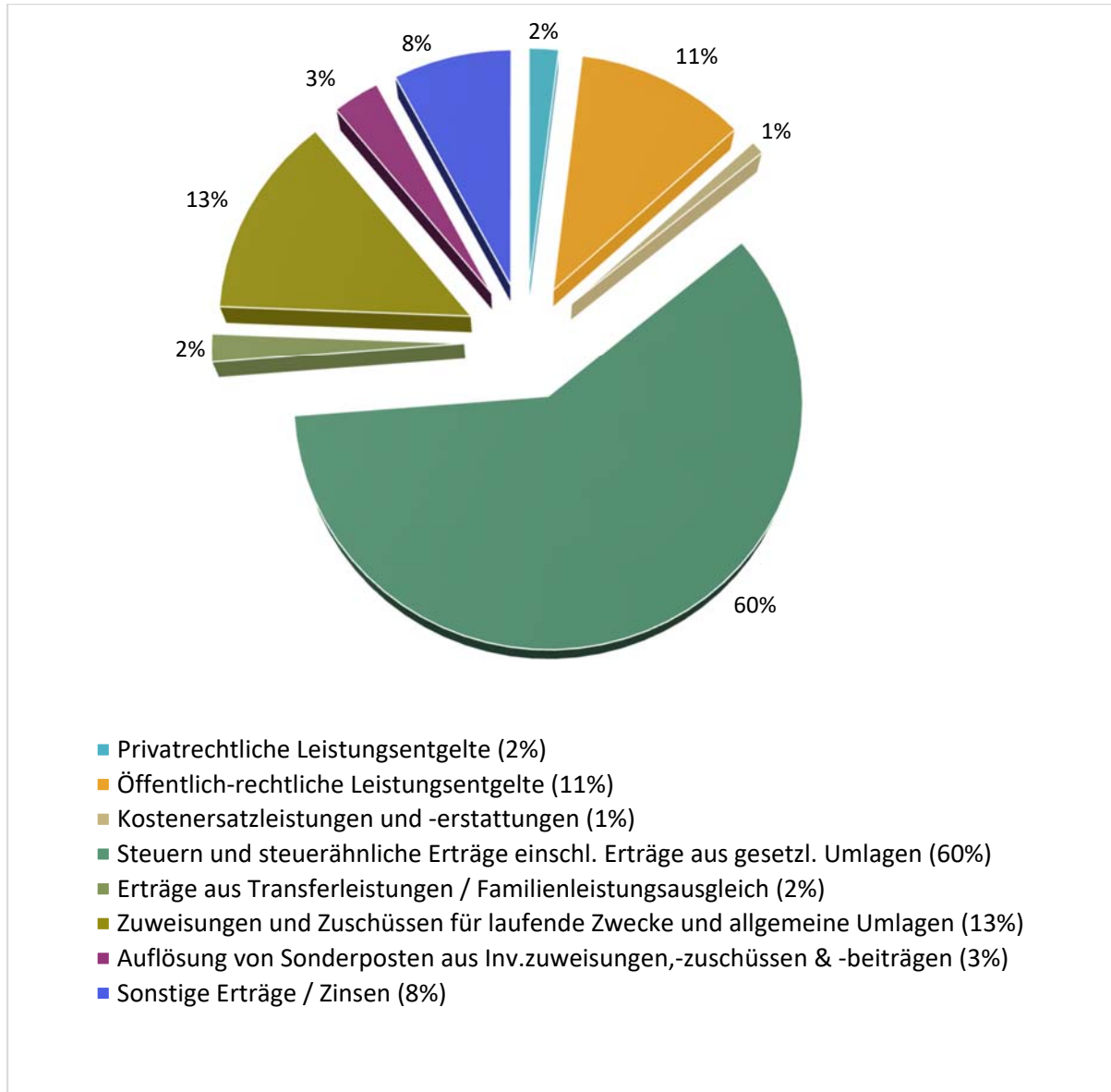
3 Erträge

Ertragsübersicht

| | Plan 2019 | in % |
|--|-------------------|---------------|
| Privatrechtliche Leistungsentgelte | 681.711 | 1,88 |
| Öffentlich-rechtliche Leistungsentgelte | 3.968.173 | 10,94 |
| Kostensatzleistungen und -erstattungen | 311.100 | 0,86 |
| Steuern und steuerähnliche Erträge einschl. Erträge aus gesetzl. Umlagen | 21.048.319 | 58,04 |
| Erträge aus Transferleistungen / Familienleistungsausgleich | 663.000 | 1,83 |
| Zuweisungen und Zuschüsse für laufende Zwecke und allgemeine Umlagen | 4.748.194 | 13,09 |
| Auflösung von Sonderposten aus Inv.zuweisungen, -zuschüssen & -beiträgen | 1.095.833 | 3,02 |
| Sonstige ordentliche Erträge | 2.520.014 | 6,95 |
| Ordentliche Erträge | 35.036.343 | 96,62 |
| Finanzerträge | 232.000 | 0,64 |
| Außerordentliche Erträge | 994.811 | 2,74 |
| Summe | 36.263.154 | 100,00 |



Die Zusammensetzung nach den einzelnen Ertragsarten ergibt folgendes Bild:



Die Ertragsentwicklung im Vergleich zum Ansatz des Vorjahres:

Im Vorjahr belief sich der Gesamtbetrag der geplanten Erträge auf 33.570.181 Euro. Im aktuellen Planjahr 2019 verändern sich die Gesamterträge um 2.692.973 Euro auf 36.263.154 Euro.

Dies liegt insbesondere an folgenden Faktoren: Die Einkommens- und Umsatzsteueranteile steigen lt. den Orientierungsdaten in 2019 an. Rückstellungen für Grundstücksgeschäfte und Finanzausgleich werden in 2019 aufgelöst. Desweiteren wird eine Rückstellung für den Gebührenausschleich Stadtentwässerung aufgelöst.

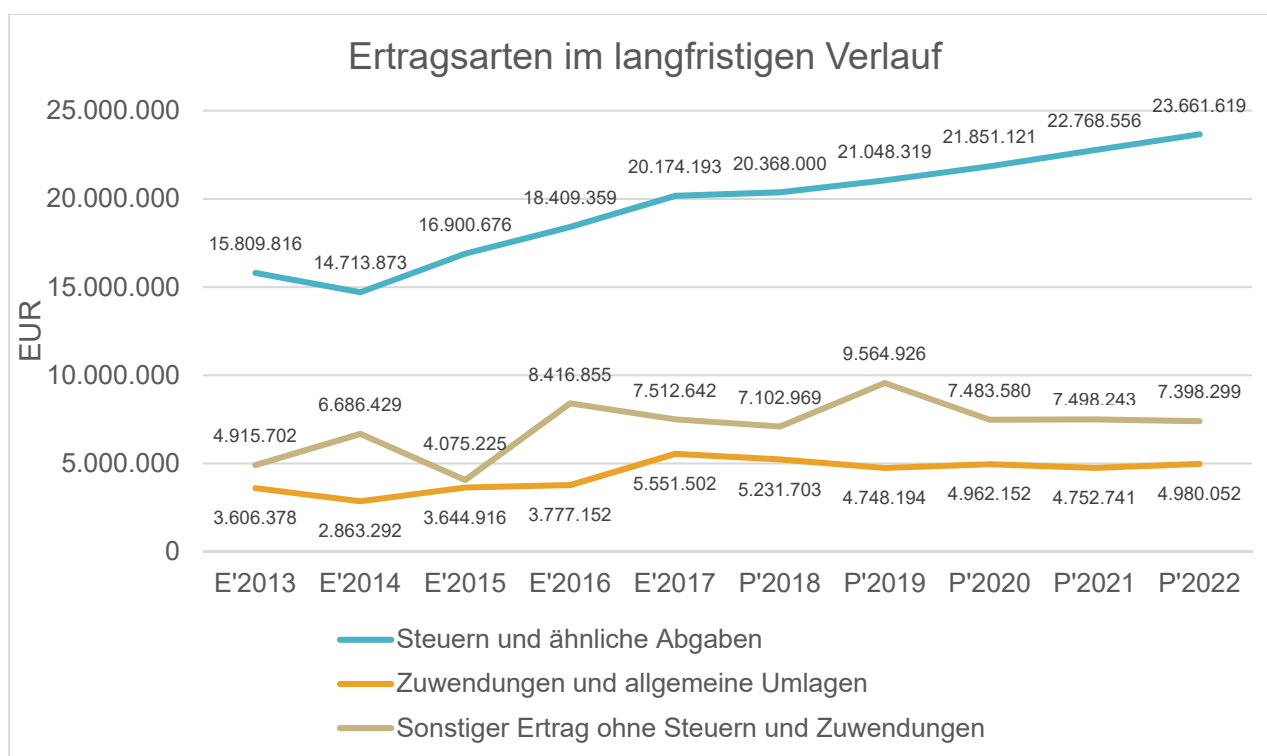


Die Veränderungen bei den einzelnen Ertragsarten stellen sich im Detail wie folgt dar:

Vorjahresvergleich Ertragsarten

| | Ansatz 2019 | Ansatz 2018 | Vergleich in Euro |
|--|-------------------|-------------------|-------------------|
| Privatrechtliche Leistungsentgelte | 681.711 | 878.487 | -196.776 |
| Öffentlich-rechtliche Leistungsentgelte | 3.968.173 | 3.841.350 | 126.823 |
| Kostensatzleistungen und -erstattungen | 311.100 | 208.500 | 102.600 |
| Steuern und steuerähnliche Erträge einschl. Erträge aus gesetzl. Umlagen | 21.048.319 | 20.368.000 | 680.319 |
| Erträge aus Transferleistungen / Familienleistungsausgleich | 663.000 | 618.000 | 45.000 |
| Zuweisungen und Zuschüsse für laufende Zwecke und allgemeine Umlagen | 4.748.194 | 5.231.703 | -483.509 |
| Auflösung von Sonderposten aus Inv.zuweisungen, -zuschüssen & -beiträgen | 1.095.833 | 1.043.207 | 52.626 |
| Sonstige ordentliche Erträge | 2.520.014 | 740.600 | 1.779.414 |
| Ordentliche Erträge | 35.036.343 | 32.929.847 | 2.106.496 |
| Finanzerträge | 232.000 | 204.000 | 28.000 |
| Außerordentliche Erträge | 994.811 | 436.334 | 558.477 |
| Summe | 36.263.154 | 33.570.181 | 2.692.973 |

In der langfristigen Entwicklung stellen sich die wichtigsten Ertragsarten wie folgt dar:





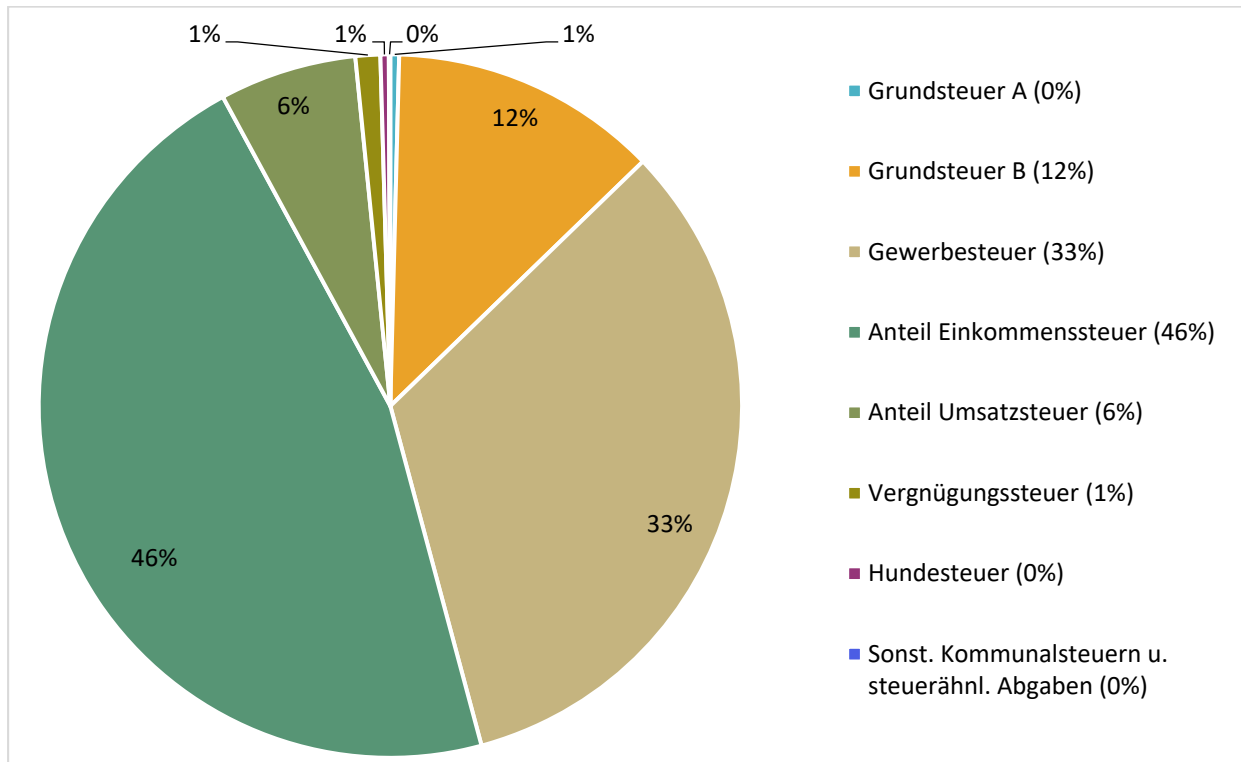
3.1 Steuern

3.1.1 Zusammensetzung und Entwicklung der Steuerarten, Hebesätze

Steuerarten

| | Ergebnis 2017 | Ansatz 2018 | Ansatz 2019 | Ansatz 2020 | Ansatz 2021 | Ansatz 2022 |
|---|-------------------|-------------------|-------------------|-------------------|-------------------|-------------------|
| Grundsteuer A | 88.193 | 85.000 | 85.000 | 85.000 | 85.000 | 85.000 |
| Grundsteuer B | 2.556.010 | 2.575.000 | 2.600.000 | 2.639.000 | 2.678.585 | 2.718.764 |
| Gewerbesteuer | 6.973.860 | 6.489.000 | 6.960.000 | 7.203.600 | 7.491.744 | 7.716.496 |
| Anteil Einkommenssteuer | 9.161.546 | 9.500.000 | 9.739.760 | 10.226.748 | 10.789.219 | 11.382.626 |
| Anteil Umsatzsteuer | 1.090.999 | 1.419.000 | 1.328.559 | 1.361.773 | 1.389.008 | 1.423.733 |
| Vergnügungssteuer | 223.508 | 220.000 | 240.000 | 240.000 | 240.000 | 240.000 |
| Hundesteuer | 80.077 | 80.000 | 80.000 | 80.000 | 80.000 | 80.000 |
| Sonst. Kommunalsteuern u. steuerähnl. Abgaben | -- | -- | 15.000 | 15.000 | 15.000 | 15.000 |
| Summe | 20.174.193 | 20.368.000 | 21.048.319 | 21.851.121 | 22.768.556 | 23.661.619 |

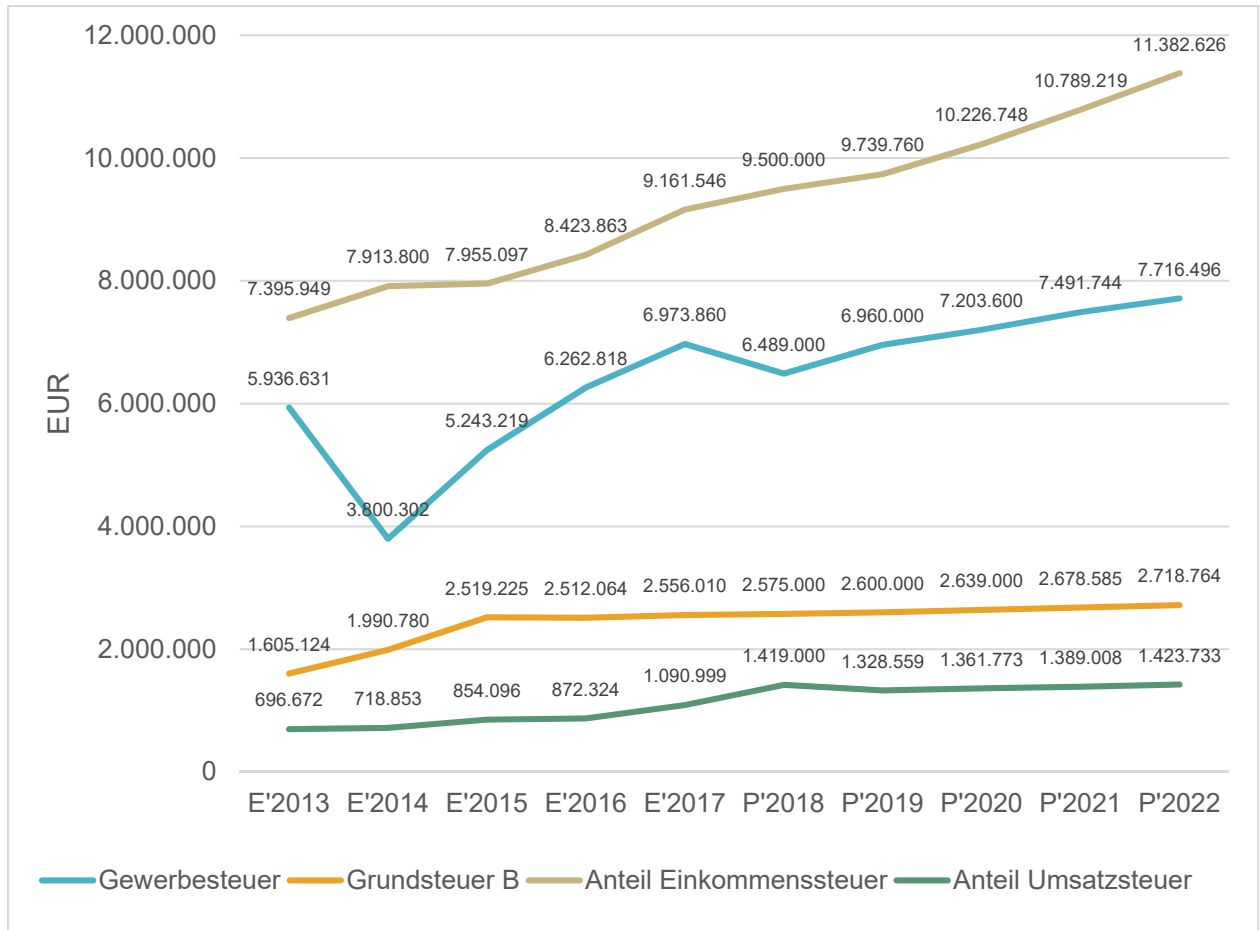
Zusammensetzung des Steueraufkommens





Die wichtigsten Steuerarten im langfristigen Verlauf

Die nachfolgende Grafik zeigt die ertragsstärksten Steuerarten in der langfristigen Entwicklung:



3.2 Erträge aus Zuwendungen und allgemeinen Umlagen

Entwicklung der Zuwendungen im Zeitverlauf

Nachfolgend wird die Entwicklung der Zuwendungen und allgemeinen Umlagen nach den einzelnen Zuwendungsarten abgebildet. Wesentlicher Bestandteil dieser Erträge sind die Schlüsselzuweisungen vom Land Hessen.



Haushaltsvorbericht 2019 Babenhausen

Zuwendungsarten

| | Ergebnis 2017 | Ansatz 2018 | Ansatz 2019 | Ansatz 2020 | Ansatz 2021 | Ansatz 2022 |
|---|------------------|------------------|------------------|------------------|------------------|------------------|
| Zuweisungen, Zuschüsse und allg. Umlagen | 6.592.282 | 6.274.910 | 5.844.027 | 6.054.886 | 5.850.475 | 6.077.788 |
| davon Schlüsselzuweisungen | 5.265.523 | 5.091.078 | 4.214.386 | 4.875.899 | 4.666.618 | 4.894.058 |
| davon Zuweisungen und Zuschüsse für laufende Zwecke | 41.039 | 66.625 | 300.050 | 38.625 | 38.625 | 38.625 |
| davon Schuldendiensthilfen | -- | -- | 3.758 | 3.628 | 3.498 | 3.369 |
| davon Auflösung SoPo für Zuwendungen | 1.040.780 | 1.043.207 | 1.095.833 | 1.092.734 | 1.097.734 | 1.097.736 |
| davon sonstige Zuweisungen und Zuschüsse | 244.939 | 74.000 | 230.000 | 44.000 | 44.000 | 44.000 |

3.3 Sonstige Ertragsarten

Die Entwicklung bei den übrigen Ertragsarten stellt sich wie folgt dar:

Sonstige Ertragsarten

| | Ergebnis 2017 | Ansatz 2018 | Ansatz 2019 | Ansatz 2020 | Ansatz 2021 | Ansatz 2022 |
|--|------------------|----------------|----------------|----------------|----------------|----------------|
| Privatrechtliche Leistungsentgelte | 843.985 | 878.487 | 681.711 | 855.628 | 855.628 | 855.628 |
| Öffentlich-rechtliche Leistungsentgelte | 3.441.557 | 3.841.350 | 3.968.173 | 3.968.173 | 4.018.173 | 4.018.173 |
| Kostensersatzleistungen und -erstattungen | 328.503 | 208.500 | 311.100 | 311.100 | 311.100 | 311.100 |
| Bestandsveränderungen und aktivierte Eigenleistungen | 25.957 | -- | -- | -- | -- | -- |
| Erträge aus Transferleistungen | 620.015 | 618.000 | 663.000 | 686.205 | 699.929 | 713.928 |
| Sonstige ordentliche Erträge | 768.624 | 740.600 | 2.520.014 | 1.071.500 | 1.072.418 | 1.073.354 |
| Finanzerträge | 337.125 | 204.000 | 232.000 | 232.000 | 232.000 | 232.000 |
| Außerordentliche Erträge | 963.784 | 436.334 | 994.811 | 164.858 | 114.878 | 0 |



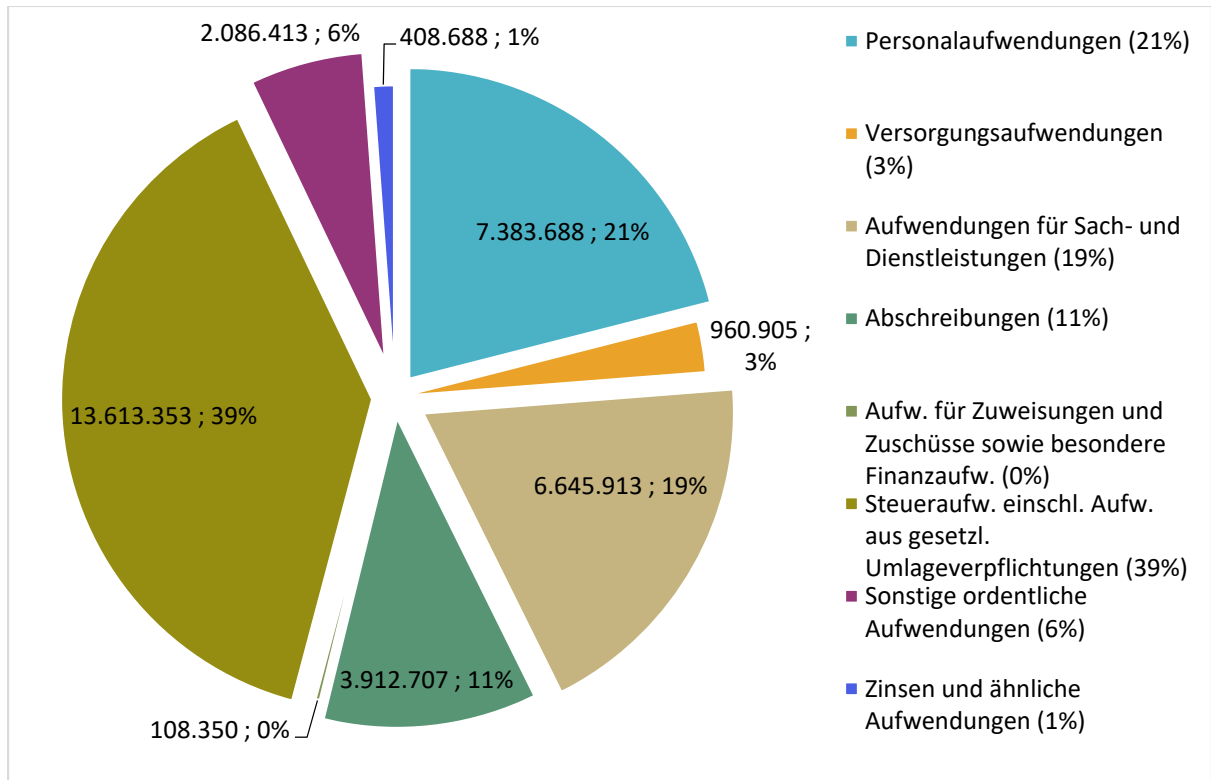
4 Aufwendungen

Die Summe aller Aufwendungen im Planjahr 2019 beläuft sich auf 35.120.017 Euro.
Diese teilt sich wie folgt auf die einzelnen Aufwandsarten aus:

Aufwandsarten

| | Plan 2019 | in % |
|---|-------------------|---------------|
| Personalaufwendungen | 7.383.688 | 21,02 |
| Versorgungsaufwendungen | 960.905 | 2,74 |
| Aufwendungen für Sach- und Dienstleistungen | 6.645.913 | 18,92 |
| Abschreibungen | 3.912.707 | 11,14 |
| Aufw. für Zuweisungen und Zuschüsse sowie besondere Finanzaufw. | 108.350 | 0,31 |
| Steueraufw. einschl. Aufw. aus gesetzl. Umlageverpflichtungen | 13.613.353 | 38,76 |
| Sonstige ordentliche Aufwendungen | 2.086.413 | 5,94 |
| Ordentliche Aufwendungen | 34.711.329 | 98,84 |
| Zinsen und ähnliche Aufwendungen | 408.688 | 1,16 |
| Summe | 35.120.017 | 100,00 |

Aufwand in der Zusammensetzung nach Aufwandsarten:





Haushaltsvorbericht 2019 Babenhausen

Gegenüber den im Haushaltsplan des Vorjahres geplanten Aufwendungen i.H.v. 32.967.350 Euro verändern sich die Aufwendungen im aktuellen Planjahr um 2.152.667 Euro auf 35.120.017 Euro.

Dies liegt insbesondere an folgenden Faktoren: Erhöhte Personalkosten durch Tarifierhöhungen. Bei den Aufwendungen für Sach- und Dienstleistungen müssen in 2019 Anteile der Oberflächenentwässerung von rd. 573.204 Euro erstmalig veranschlagt werden. Diese wurden bisher in der ILV geplant. Die Abschreibungswerte wurden in 2019 an IST Ergebnissen aus 2017 und 2018 angepasst. Desweiteren sind auch in 2019 erhöhte Kreis- und Schulumlage zu zahlen.

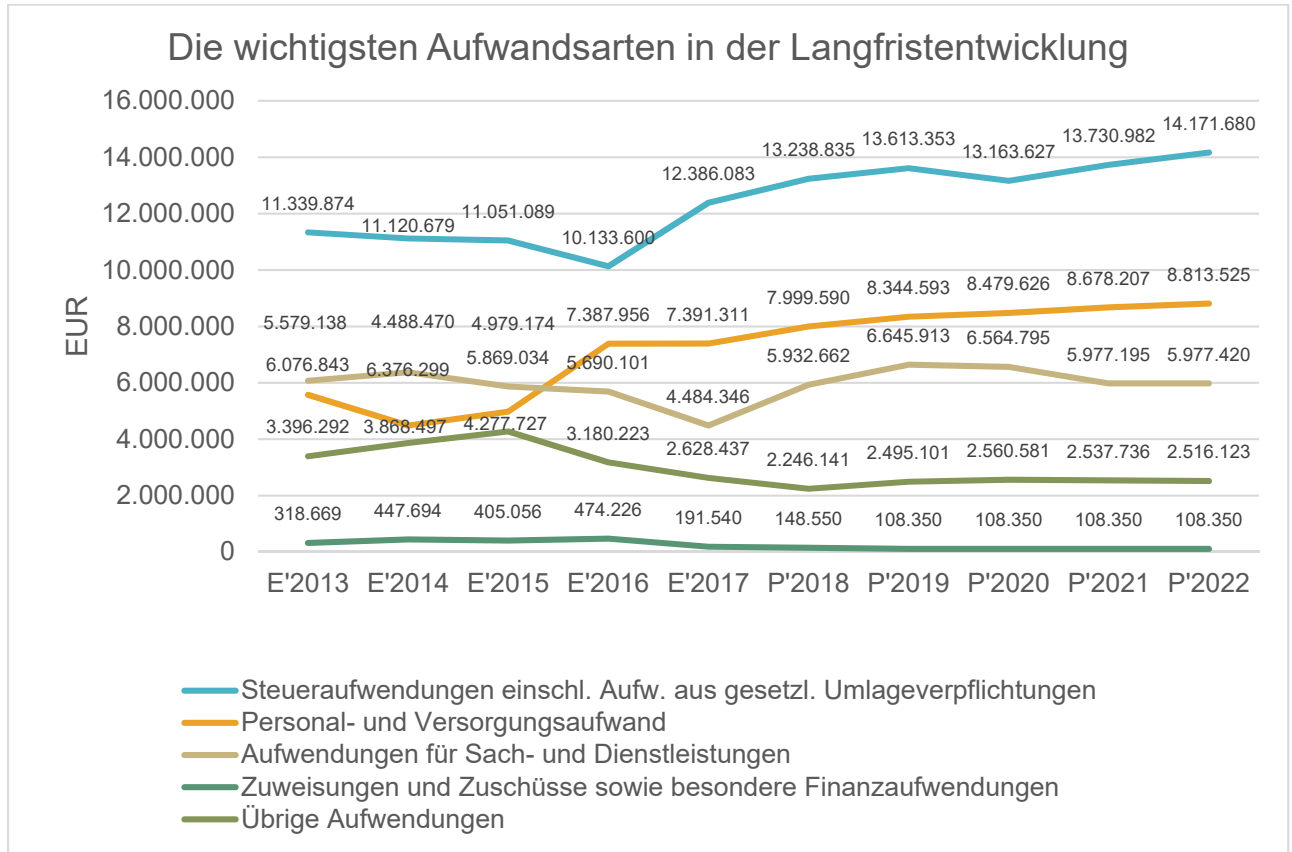
Die Veränderungen bei den einzelnen Aufwandsarten stellen sich im Detail wie folgt dar:

Vorjahresvergleich Aufwandsarten

| | Ansatz 2019 | Ansatz 2018 | Vergleich in Euro |
|---|-------------------|-------------------|-------------------|
| Personalaufwendungen | 7.383.688 | 6.995.578 | 388.110 |
| Versorgungsaufwendungen | 960.905 | 1.004.012 | -43.107 |
| Aufwendungen für Sach- und Dienstleistungen | 6.645.913 | 5.932.662 | 713.251 |
| Abschreibungen | 3.912.707 | 3.401.572 | 511.135 |
| Aufw. für Zuweisungen und Zuschüsse sowie besondere Finanzaufw. | 108.350 | 148.550 | -40.200 |
| Steueraufw. einschl. Aufw. aus gesetzl. Umlageverpflichtungen | 13.613.353 | 13.238.835 | 374.518 |
| Sonstige ordentliche Aufwendungen | 2.086.413 | 1.801.341 | 285.072 |
| Ordentliche Aufwendungen | 34.711.329 | 32.522.550 | 2.188.779 |
| Zinsen und ähnliche Aufwendungen | 408.688 | 444.800 | -36.112 |
| Summe | 35.120.017 | 32.967.350 | 2.152.667 |



Die wichtigsten Aufwandsarten in der langfristigen Entwicklung:



4.1 Personalaufwand

Die Personalaufwendungen entwickeln sich im Betrachtungszeitraum wie folgt:

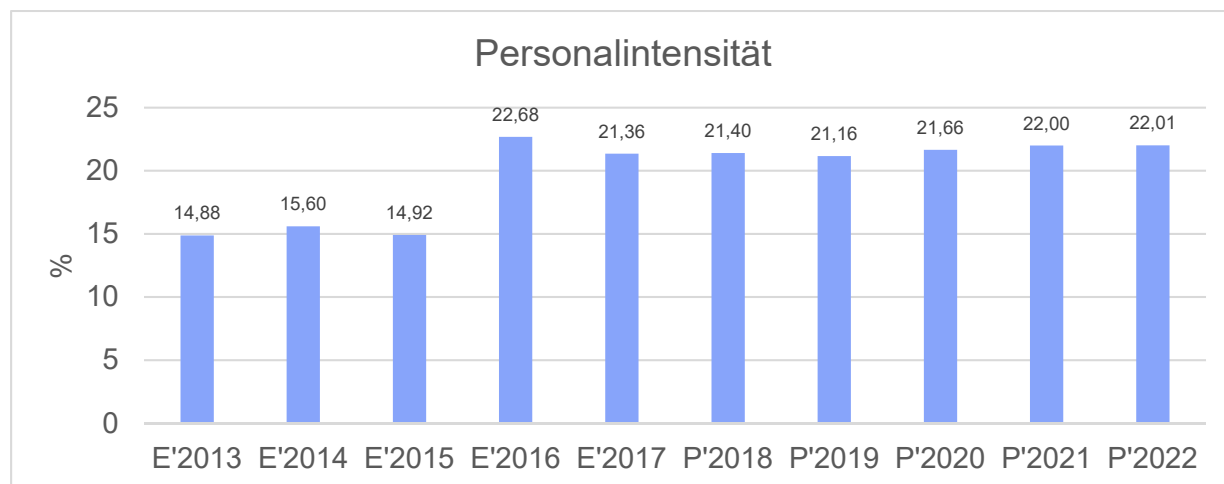
Personalaufwand

| | Ergebnis 2017 | Ansatz 2018 | Ansatz 2019 | Ansatz 2020 | Ansatz 2021 | Ansatz 2022 |
|--|------------------|------------------|------------------|------------------|------------------|------------------|
| Entgeltete Arbeitnehmer | 5.270.628 | 5.671.679 | 5.874.829 | 5.980.587 | 6.127.477 | 6.214.269 |
| Bezüge Beamte | 295.667 | 284.907 | 291.048 | 297.161 | 304.292 | 311.595 |
| Soziale Abgaben, Altersversorgung und Unterstützung - Aktive | 903.587 | 1.003.542 | 1.179.161 | 1.194.487 | 1.225.164 | 1.254.167 |
| Sonstige Personalaufwendungen | 45.609 | 35.450 | 38.650 | 38.650 | 38.650 | 38.650 |
| Summe Personalaufwendungen | 6.515.491 | 6.995.578 | 7.383.688 | 7.510.885 | 7.695.583 | 7.818.681 |
| Versorgungsaufwendungen | 875.820 | 1.004.012 | 960.905 | 968.741 | 982.624 | 994.844 |



Personalintensität

Die Personalintensität bildet den prozentualen Anteil der Personalaufwendungen an den ordentlichen Aufwendungen ab. Sie ist ein Indikator dafür, welches Gewicht die Personalaufwendungen innerhalb des ordentlichen Aufwandes haben.



4.2 Sach- und Dienstleistungsaufwand

Die Aufwendungen für Sach- und Dienstleistungen entwickeln sich im Betrachtungszeitraum wie folgt:

Sach- und Dienstleistungsaufwand

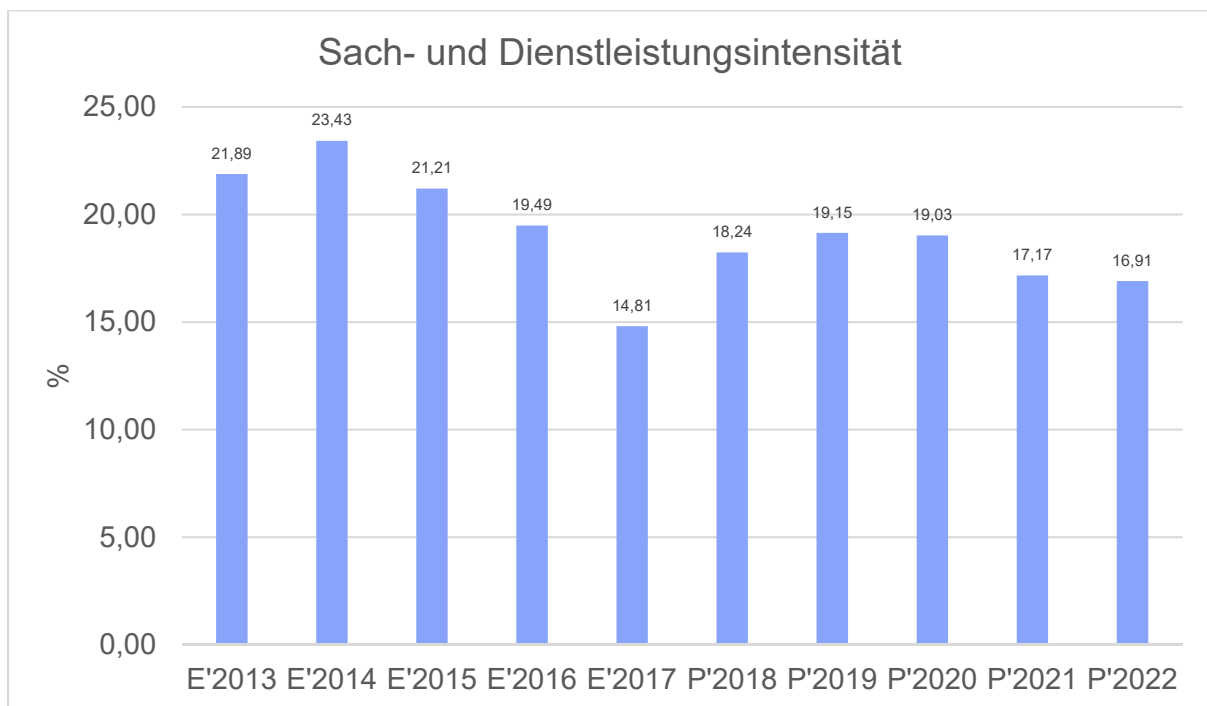
| | Ergebnis 2017 | Ansatz 2018 | Ansatz 2019 | Ansatz 2020 | Ansatz 2021 | Ansatz 2022 |
|---|------------------|------------------|------------------|------------------|------------------|------------------|
| Aufwendungen für Sach- und Dienstleistungen | 4.484.346 | 5.932.662 | 6.645.913 | 6.564.795 | 5.977.195 | 5.977.420 |
| davon Aufw. für Material, Energie und sonstige verwaltungswirtschaftliche Tätigkeit | 1.504.475 | 1.431.231 | 1.912.573 | 1.908.955 | 1.908.955 | 1.908.955 |
| davon Aufw. für bezogene Leistungen | 1.977.172 | 3.058.359 | 3.104.719 | 3.240.645 | 2.890.645 | 2.890.695 |
| davon Aufw. für die Inanspruchnahme von Rechten und Diensten | 508.627 | 871.582 | 1.024.180 | 837.480 | 612.980 | 612.680 |
| davon Aufw. für Kommunikation, Dokumentation, Information, Reisen, Werbung | 134.611 | 190.140 | 205.596 | 178.870 | 166.270 | 166.670 |
| davon Aufw. für Beiträge und Sonstiges sowie Wertkorrekturen | 359.461 | 381.350 | 398.845 | 398.845 | 398.345 | 398.420 |



Sach- und Dienstleistungsintensität

Die Sach- und Dienstleistungsintensität bildet den prozentualen Anteil der Aufwendungen für Sach- und Dienstleistungen an den ordentlichen Aufwendungen insgesamt ab.

Sie zeigt an, welches Gewicht der Sach- und Dienstleistungsaufwand innerhalb des ordentlichen Aufwandes hat.



4.3 Gesetzliche Umlageverpflichtungen, Zuweisungen und Transferleistungen

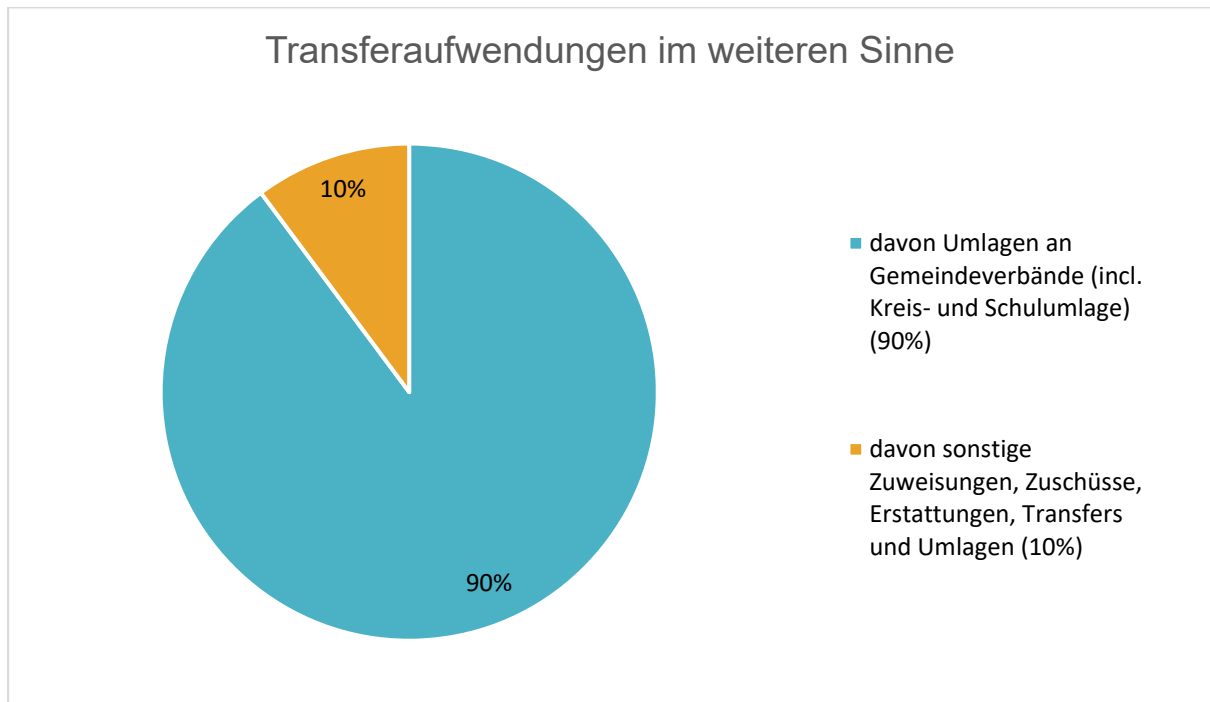
Die folgende Tabelle zeigt die Entwicklung der Sozialtransferaufwendungen im mittelfristigen Planungszeitraum.



Aufwendungen aus gesetzl. Umlageverpflichtungen, Zuweisungen und Transferleistungen

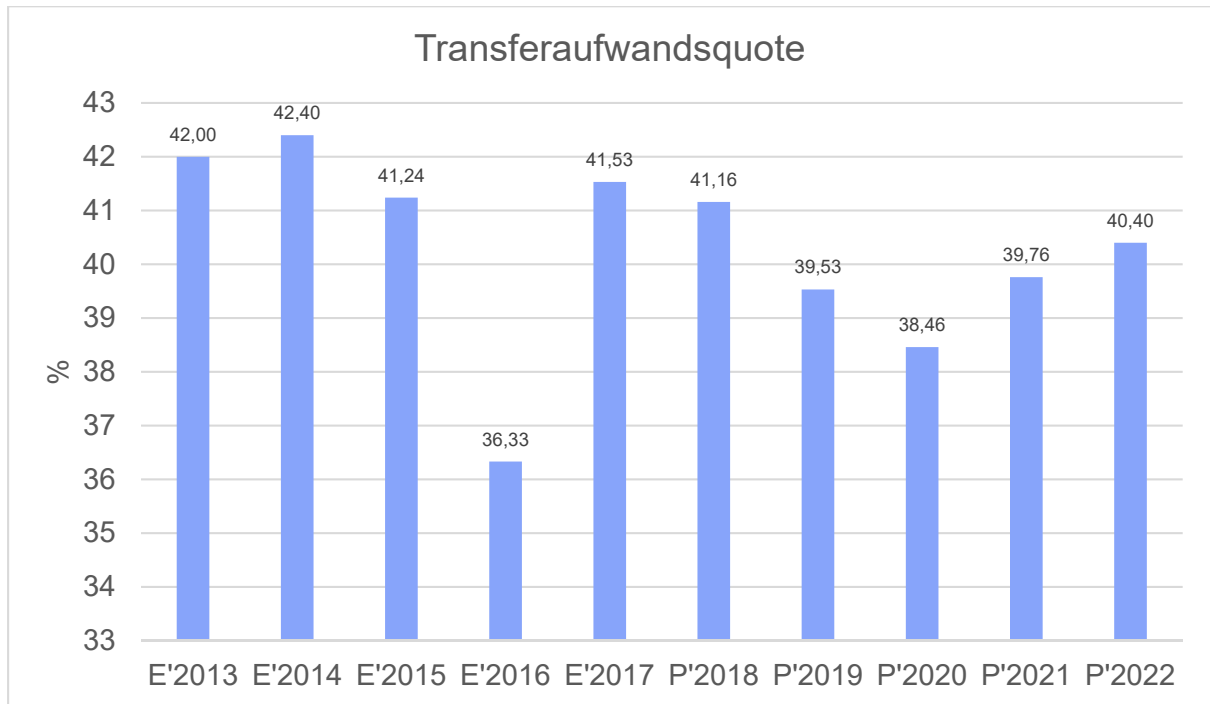
| | Ergebnis 2017 | Ansatz 2018 | Ansatz 2019 | Ansatz 2020 | Ansatz 2021 | Ansatz 2022 |
|--|---------------|-------------|-------------|-------------|-------------|-------------|
| Zuweisungen, Zuschüsse, Kostenerstattungen, Transferleistungen und Umlagen | 12.577.624 | 13.387.385 | 13.721.703 | 13.271.977 | 13.839.332 | 14.280.030 |
| davon Umlagen an Gemeindeverbände (incl. Kreis- und Schulumlage) | 11.086.048 | 11.959.335 | 12.325.200 | 12.371.150 | 12.912.646 | 13.333.174 |
| davon sonstige Zuweisungen, Zuschüsse, Erstattungen, Transfers und Umlagen | 1.491.576 | 1.428.050 | 1.396.503 | 900.827 | 926.686 | 946.856 |

Die Zusammensetzung der Transferaufwendungen im weiteren Sinne:



Transferaufwandsquote

Die Transferaufwandsquote stellt die Transferaufwendungen aus gesetzlichen Umlageverpflichtungen, Zuweisungen und Transferleistungen ins Verhältnis zu den ordentlichen Aufwendungen (Angabe in %). Sie ist damit ein Indikator dafür, wie hoch der kommunale Haushalt durch Transferaufwendungen im weiteren Sinne belastet wird.



4.3.1 Aufwendungen für Zuweisungen und Zuschüsse für lfd. Zwecke sowie besondere Finanzausgaben

Im mittelfristigen Planungszeitraum fallen folgende Aufwendungen an:

Zuweisungen und Zuschüsse im Überblick

| | Ergebnis 2017 | Ansatz 2018 | Ansatz 2019 | Ansatz 2020 | Ansatz 2021 | Ansatz 2022 |
|--|----------------|----------------|----------------|----------------|----------------|----------------|
| Aufwendungen für Zuweisungen und Zuschüsse sowie besondere Finanzaufwendungen | 191.540 | 148.550 | 108.350 | 108.350 | 108.350 | 108.350 |
| 7127001 - DADINA- Zuschuss Buslinie | 119.384 | 60.000 | 0 | 0 | 0 | 0 |
| 7128000 - Zuschüsse für laufende Zwecke an übrige Bereiche | -- | -- | 2.400 | 2.400 | 2.400 | 2.400 |
| 7128001 - Zuschüsse an Kameradschaftskasse | 6.109 | 8.000 | 8.000 | 8.000 | 8.000 | 8.000 |
| 7128105 - Zuschüsse an Vereine Allgem. (n. Mitgliederanzahl | -- | -- | 30.000 | 30.000 | 30.000 | 30.000 |
| 7128106 - Zuschuss Vereinsgremium | 1.250 | 1.250 | 1.250 | 1.250 | 1.250 | 1.250 |
| 7128107 - Zuschuss Tierheim | 8.980 | 10.000 | 10.000 | 10.000 | 10.000 | 10.000 |
| 7128111 - Zuschuss Städtepartnerschaften | -- | 200 | 200 | 200 | 200 | 200 |



Haushaltsvorbericht 2019 Babenhausen

| | Ergebnis 2017 | Ansatz 2018 | Ansatz 2019 | Ansatz 2020 | Ansatz 2021 | Ansatz 2022 |
|---|------------------|----------------|----------------|----------------|----------------|----------------|
| 7128120 - Betriebskostenzuschuss Schwimmbad Harperts- hausen | 5.000 | 8.000 | 8.000 | 8.000 | 8.000 | 8.000 |
| 7128307 - Betreuende Grund- schule Babenhsn. (Schulkinder) | 13.728 | 20.000 | 20.000 | 20.000 | 20.000 | 20.000 |
| 7128309 - Betreuende Grund- schule Langstadt | 10.000 | 10.000 | 10.000 | 10.000 | 10.000 | 10.000 |
| 7128310 - Zusch.Betreuungsver- ein Kleine Strolche | -- | -- | 10.000 | 10.000 | 10.000 | 10.000 |
| 7128602 - Schuldnerberatung | -- | -- | 2.500 | 2.500 | 2.500 | 2.500 |
| 7128605 - Förd.niedrigschwelliger Betreuungsleist. § 45 c SG | 6.000 | 6.000 | 6.000 | 6.000 | 6.000 | 6.000 |
| 7128802 - Pflegenest Langstadt | 21.089 | 25.000 | 0 | 0 | 0 | 0 |
| 7128903 - Zuschuss Jugendcafe "Brüggsche" | -- | 100 | 0 | 0 | 0 | 0 |

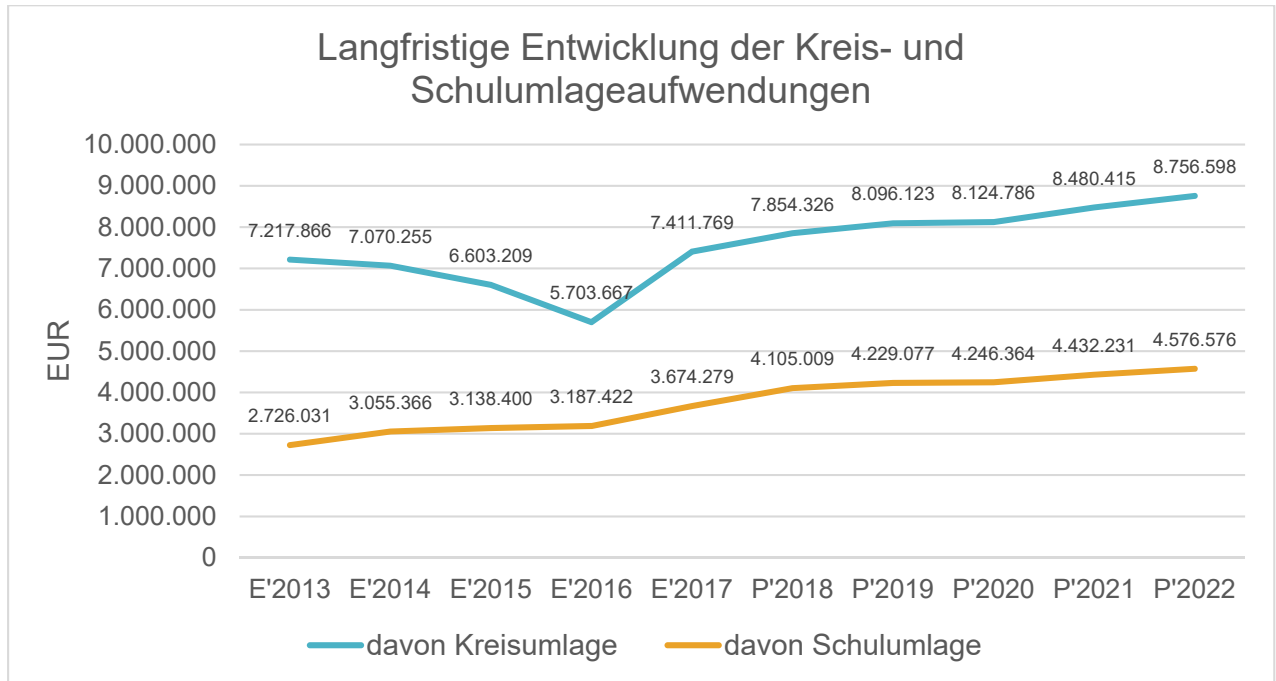
4.3.2 Steueraufwendungen einschließlich Aufwendungen aus gesetzli- chen Umlageverpflichtungen

Gegenüber dem Vorjahresplan und in der langfristigen Entwicklung ergibt sich folgendes Bild:

Steueraufwendungen und gesetzliche Umlagezahlungen im Überblick

| | Ergebnis 2017 | Ansatz 2018 | Ansatz 2019 | Ansatz 2020 | Ansatz 2021 | Ansatz 2022 |
|--|------------------|----------------|----------------|----------------|----------------|----------------|
| Kreisumlage | 7.411.769 | 7.854.326 | 8.096.123 | 8.124.786 | 8.480.415 | 8.756.598 |
| Schulumlage | 3.674.279 | 4.105.009 | 4.229.077 | 4.246.364 | 4.432.231 | 4.576.576 |
| Aufwendungen aus steuerähn- l. Umlagen an Zweckverbände und dergl. | 109.264 | 109.500 | 108.000 | 108.000 | 108.000 | 108.000 |
| Abwasserabgabe | 37.566 | 30.000 | 38.000 | 38.000 | 38.000 | 38.000 |
| Gewerbesteuerumlage | 1.153.206 | 1.140.000 | 1.142.153 | 646.477 | 672.336 | 692.506 |

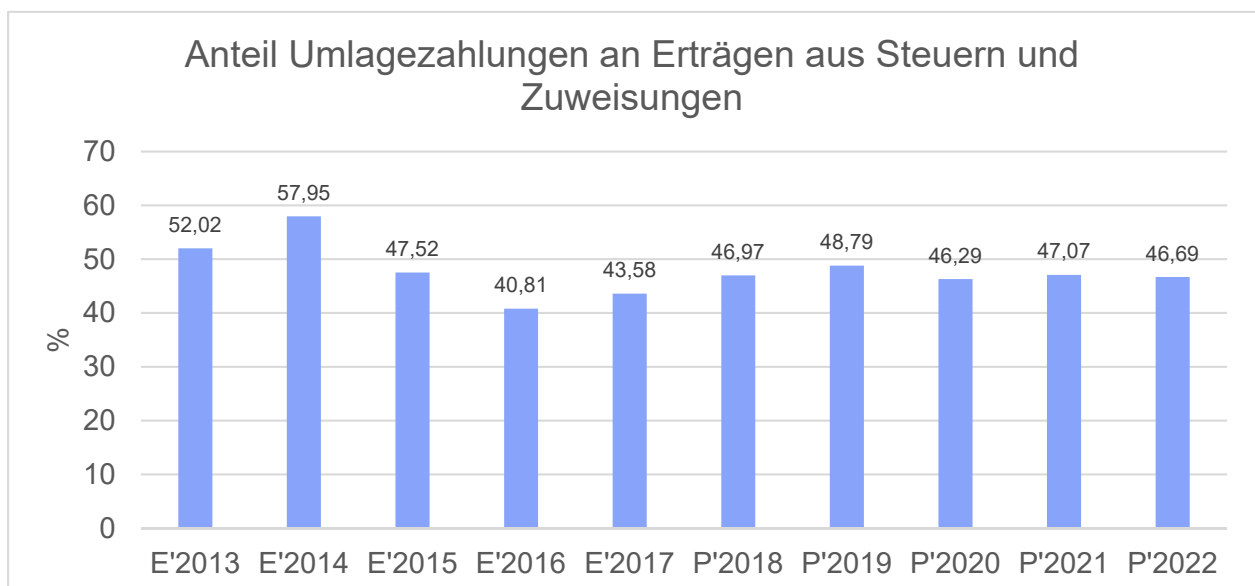
Die Stadt Babenhausen orientiert sich bei der Festlegung der Gewerbesteuerumlage ab dem Jahr 2020 an den Empfehlungen des Hessischen Städtetages aus dem Rundschreiben vom August 2018. Der Hessische Städtetag empfiehlt seinen Mitgliedskommunen die Gewerbesteuerumlage ab 2020 nach aktuell geltendem Recht festzusetzen. Hiernach endet die Zahlung von 29 Punkten Gewerbesteuervielfältiger am 31.12.2019. Entsprechend wurden die Planansätze der Gewerbesteuerumlage bei der Stadt Babenhausen im vorliegenden Zahlenwerk ermittelt.



Anteil der Umlagezahlung an den Erträgen aus Steuern und Schlüsselzuweisungen

Um die Belastung durch die Umlagezahlung objektiver beurteilen zu können, wird sie nachfolgend ins Verhältnis zu den Erträgen aus Steuern (ohne Ausgleichleistungen) und Schlüsselzuweisungen gestellt.

Die Kennzahl bringt zum Ausdruck, wieviel Prozent der Erträge aus Steuern und Schlüsselzuweisungen durch die Umlagezahlung wieder aufgezehrt werden.





4.4 Abschreibungen

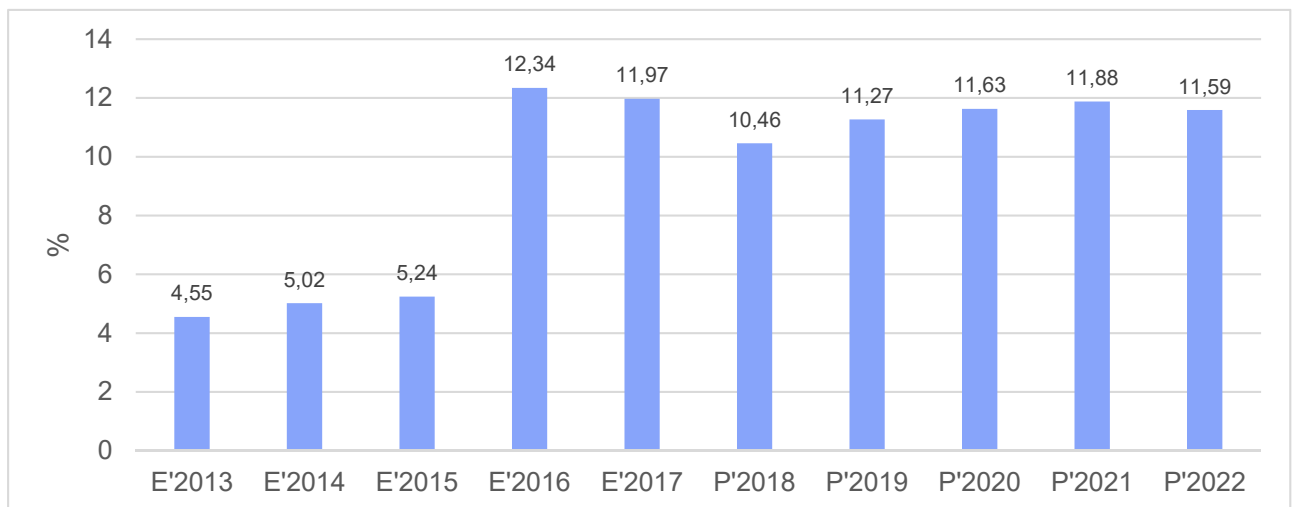
Die Abschreibungen sind in der nachfolgenden Tabelle abgebildet:

Abschreibungen

| | Ergebnis 2017 | Ansatz 2018 | Ansatz 2019 | Ansatz 2020 | Ansatz 2021 | Ansatz 2022 |
|---|------------------|------------------|------------------|------------------|------------------|------------------|
| Abschreibungen auf immaterielle Vermögensgegenstände | 114.452 | 158.387 | 162.479 | 162.479 | 162.480 | 162.478 |
| Abschreibungen auf Gebäude, Sachanlagen im Gemeingebrauch und Infrastrukturvermögen | 3.030.407 | 2.806.015 | 3.255.163 | 3.355.160 | 3.455.042 | 3.419.580 |
| Abschreibungen auf technische Anlagen und Maschinen | 109.817 | 115.290 | 121.958 | 121.958 | 121.958 | 121.958 |
| Abschreibungen auf andere Anlagen, Betriebs- und Geschäftsausstattung | 323.028 | 283.593 | 330.353 | 330.348 | 351.848 | 350.847 |
| Abschreibungen und Wertberichtigungen auf Umlaufvermögen (außer Wertpapiere) | 149.649 | -- | 0 | 0 | 0 | 0 |
| Sonstige Abschreibungen incl. GWG | 48.050 | 38.287 | 42.754 | 42.754 | 43.366 | 43.367 |
| Abschreibungen | 3.775.403 | 3.401.572 | 3.912.707 | 4.012.699 | 4.134.694 | 4.098.230 |

Abschreibungsintensität

Die Abschreibungsintensität bildet das Verhältnis der Abschreibungen zum ordentlichen Aufwand ab. Sie sagt aus, wie hoch die Belastung des Haushaltes durch Abschreibungen ist.



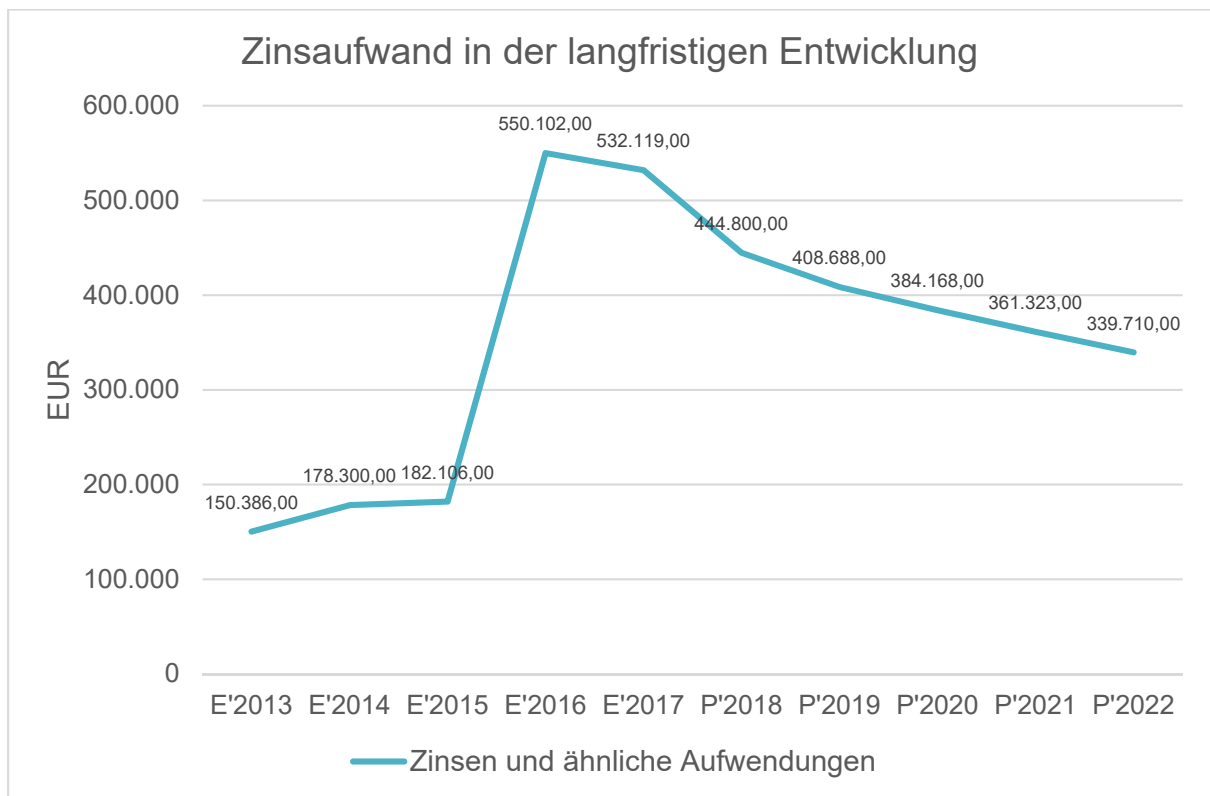


4.5 Zinsen und sonstige Finanzaufwendungen

Die Entwicklung bei den Zinsen und den sonstigen Finanzaufwendungen stellt sich wie folgt dar:

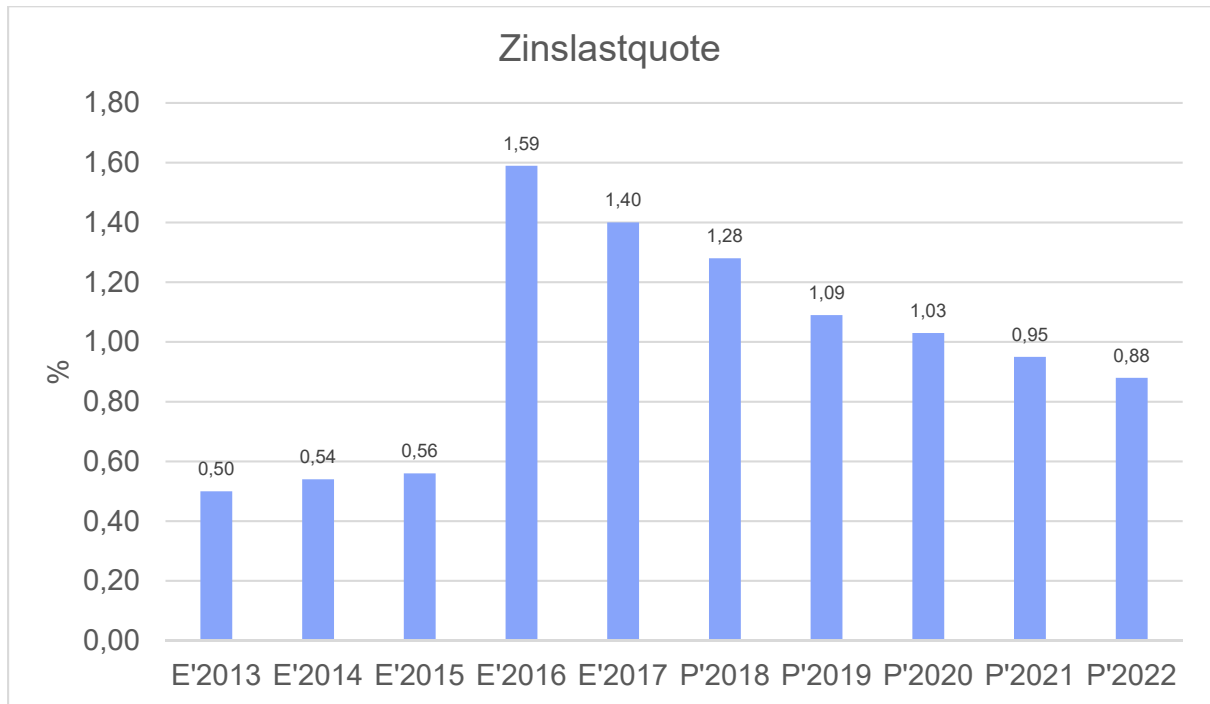
Zinsaufwand

| | Ansatz 2019 | Ansatz 2018 | Vergleich in Euro |
|--|-------------|-------------|-------------------|
| Zinsen und sonstige Finanzaufwendungen | 408.688 | 444.800 | -36.112 |



Zinslastquote

Die Zinslastquote bildet das Verhältnis der Zins- und sonstigen Finanzaufwendungen zum ordentlichen Aufwand ab. Sie zeigt auf, wie hoch die Belastung des Haushaltes durch Zinsaufwendungen ist.



5 Ergebnis

Aus den oben dargestellten Erträgen und Aufwendungen ergibt sich folgendes Ergebnis, was nachfolgend im Vergleich zur Planung des Vorjahres abgebildet wird:

Ergebnis im Vergleich zum Vorjahr

| | Ansatz 2019 | Ansatz 2018 | Vergleich in Euro |
|------------------------------|------------------|----------------|-------------------|
| Verwaltungsergebnis | 325.014 | 407.297 | -82.283 |
| Finanzergebnis | -176.688 | -240.800 | 64.112 |
| Ordentliches Ergebnis | 148.326 | 166.497 | -18.171 |
| Außerordentliches Ergebnis | 994.811 | 436.334 | 558.477 |
| Jahresergebnis | 1.143.137 | 602.831 | 540.306 |

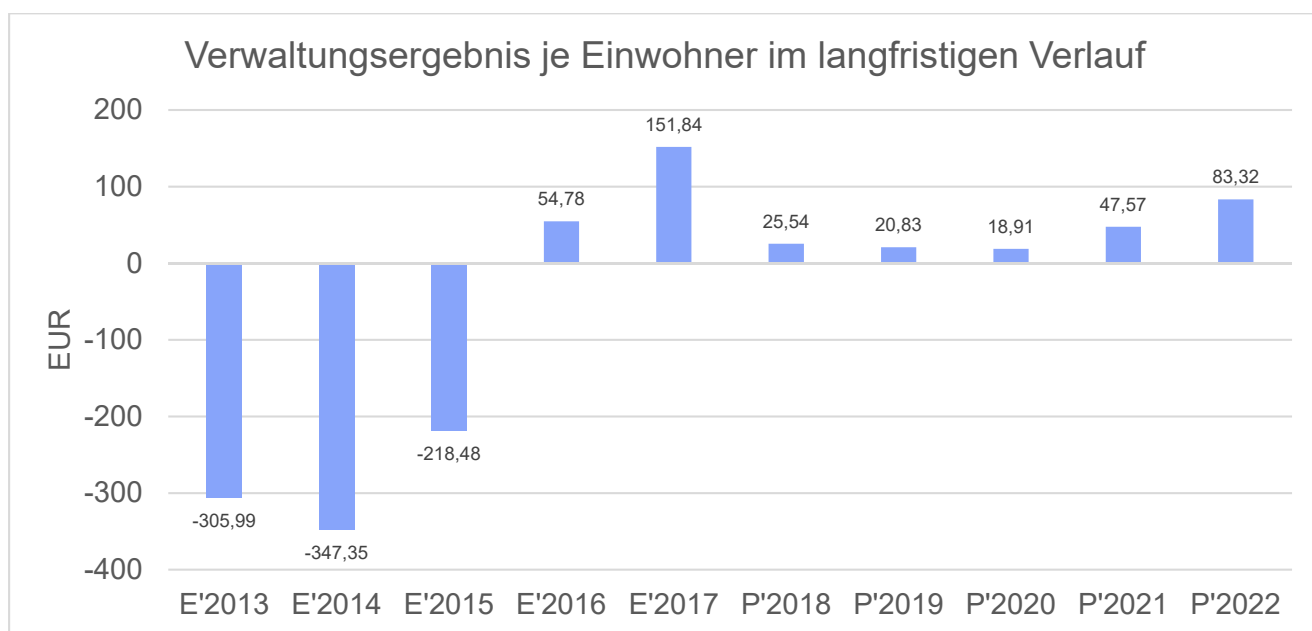
Maßgeblich im Rahmen des Jahresergebnisses sind das Verwaltungsergebnis sowie das Finanzergebnis.



Verwaltungsergebnis je Einwohner

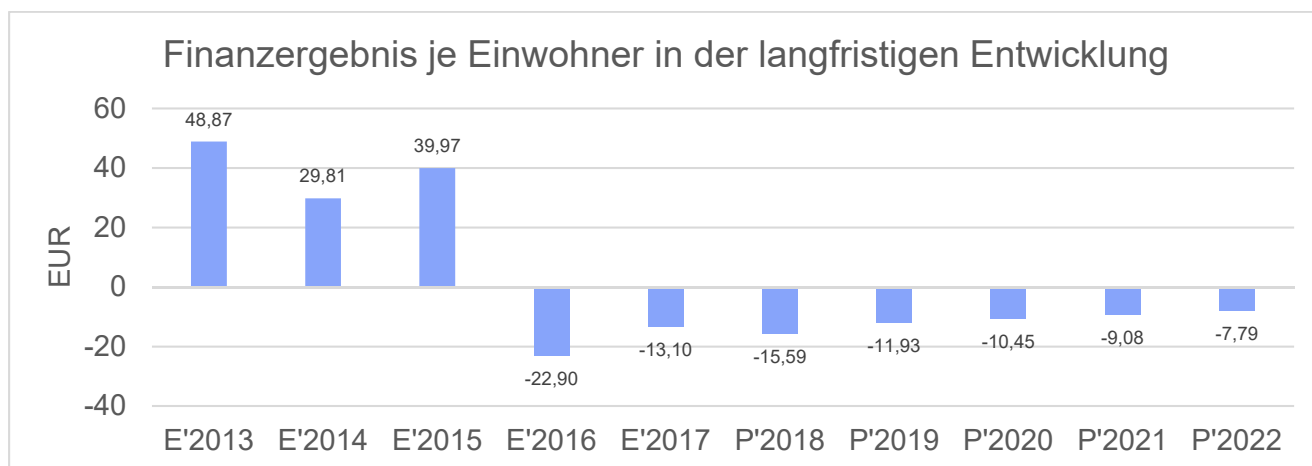
Die Kennzahl stellt das Verwaltungsergebnis ins Verhältnis zur Einwohnerzahl. In das Verwaltungsergebnis (Ordentliche Erträge abzgl. Ordentliche Aufwendungen) werden hier Erträge aus Mahn- und Säumnisgebühren incl. Verspätungszuschläge einbezogen.

Die Kennzahl bringt zum Ausdruck, welches Ergebnis aus dem laufenden Verwaltungsbetrieb heraus erwirtschaftet wird.



Finanzergebnis je Einwohner

Die Kennzahl stellt ausschließlich das Finanzergebnis, d.h. Aufwendungen und Erträge aus Finanzierungstätigkeit (z.B. Zinsaufwand und Zinserträge) ins Verhältnis zur Einwohnerzahl. Erträge aus Säumnis- oder Verspätungszuschläge, Mahn- und Vollstreckungsgebühren bleiben hierbei unberücksichtigt.





6 Finanzplan

Die Eckdaten des Finanzplans stellen sich wie folgt dar:

Finanzplan 3 - Jahresdarstellung

| | Ansatz 2019 | Ansatz 2018 | Ergebnis 2017 |
|--|------------------|-------------------|-------------------|
| Einzahlungen aus laufender Verwaltungstätigkeit | 32.369.097 | 32.091.640 | 32.218.521 |
| Auszahlungen aus laufender Verwaltungstätigkeit | 31.135.310 | 29.486.778 | 27.273.738 |
| Saldo aus laufender Verwaltungstätigkeit | 1.233.787 | 2.604.862 | 4.944.782 |
| Einzahlungen aus Investitionstätigkeit | 7.613.650 | 3.428.335 | 2.419.041 |
| Auszahlungen aus Investitionstätigkeit | 8.502.137 | 8.574.250 | 3.421.646 |
| Saldo aus Investitionstätigkeit | -888.487 | -5.145.915 | -1.002.604 |
| Zahlungsmittelüberschuss/-bedarf (laufende Verwaltungs- und Investitionstätigkeit) | 345.300 | -2.541.053 | 3.942.178 |
| Einzahlungen aus der Aufnahme von Krediten und wirtschaftlich vergleichbaren Vorgängen für Investitionen | 1.063.544 | 1.750.000 | 438.229 |
| Auszahlungen für die Tilgung von Krediten und wirtschaftlich vergleichbaren Vorgängen für Investitionen | 1.021.893 | 1.091.839 | 1.092.387 |
| Saldo aus Finanzierungstätigkeit | 41.651 | 658.161 | -654.159 |
| Finanzmittelüberschuss / Finanzmittelbedarf aus haushaltsunwirksamen Vorgängen | -- | -- | -903.699 |
| Finanzmittelüberschuss / Finanzmittelbedarf des Haushaltsjahres | 386.950 | -1.882.892 | 2.384.320 |

6.1 Investitionstätigkeit

Nachfolgend wird die Zusammensetzung der investiven Ein- und Auszahlungen im mittelfristigen Betrachtungszeitraum abgebildet:

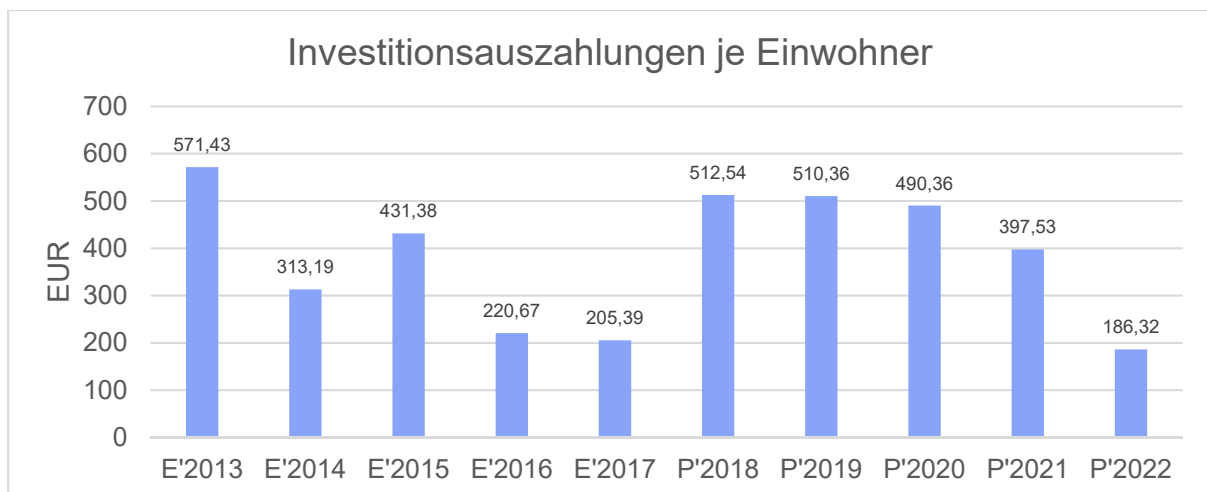


Ein- und Auszahlungen aus Investitionstätigkeit

| | Ergebnis 2017 | Ansatz 2018 | Ansatz 2019 | Ansatz 2020 | Ansatz 2021 | Ansatz 2022 |
|---|-------------------|-------------------|------------------|-------------------|-------------------|-------------------|
| Einzahlungen aus Investitionszuweisungen und -zuschüssen sowie Investitionsbeiträgen | 672.300 | 1.044.550 | 2.616.565 | 1.667.801 | 2.236.601 | 1.123.620 |
| Einzahlungen aus Abgängen von Sachanlagevermögen und immateriellem Anlagevermögen | 1.693.382 | 2.362.785 | 4.969.085 | 3.117.923 | 279.756 | 50.000 |
| Einzahlungen aus Abgängen von Finanzanlagevermögen | 53.360 | 21.000 | 28.000 | 28.000 | 28.000 | 28.000 |
| Summe Einzahlungen aus Investitionstätigkeit | 2.419.041 | 3.428.335 | 7.613.650 | 4.813.724 | 2.544.357 | 1.201.620 |
| Auszahlungen für den Erwerb von Grundstücken und Gebäuden | 312.992 | 1.020.000 | 1.137.000 | 540.000 | 380.000 | 380.000 |
| Auszahlungen für Baumaßnahmen | 2.622.841 | 6.726.000 | 6.423.000 | 7.430.000 | 5.883.500 | 2.525.000 |
| Auszahlungen für Investitionen in bewegliches Sachanlagevermögen und immaterielles Anlagevermögen | 422.626 | 793.250 | 927.137 | 183.950 | 343.950 | 183.950 |
| Auszahlungen für Investitionen in Finanzanlagevermögen | 63.187 | 35.000 | 15.000 | 15.000 | 15.000 | 15.000 |
| Summe Auszahlungen aus Investitionstätigkeit | 3.421.646 | 8.574.250 | 8.502.137 | 8.168.950 | 6.622.450 | 3.103.950 |
| Saldo aus Investitionstätigkeit | -1.002.604 | -5.145.915 | -888.487 | -3.355.226 | -4.078.093 | -1.902.330 |

Investitionsauszahlungen je Einwohner

Einwohnerbezogen stellen sich die Investitionsauszahlungen wie folgt dar:





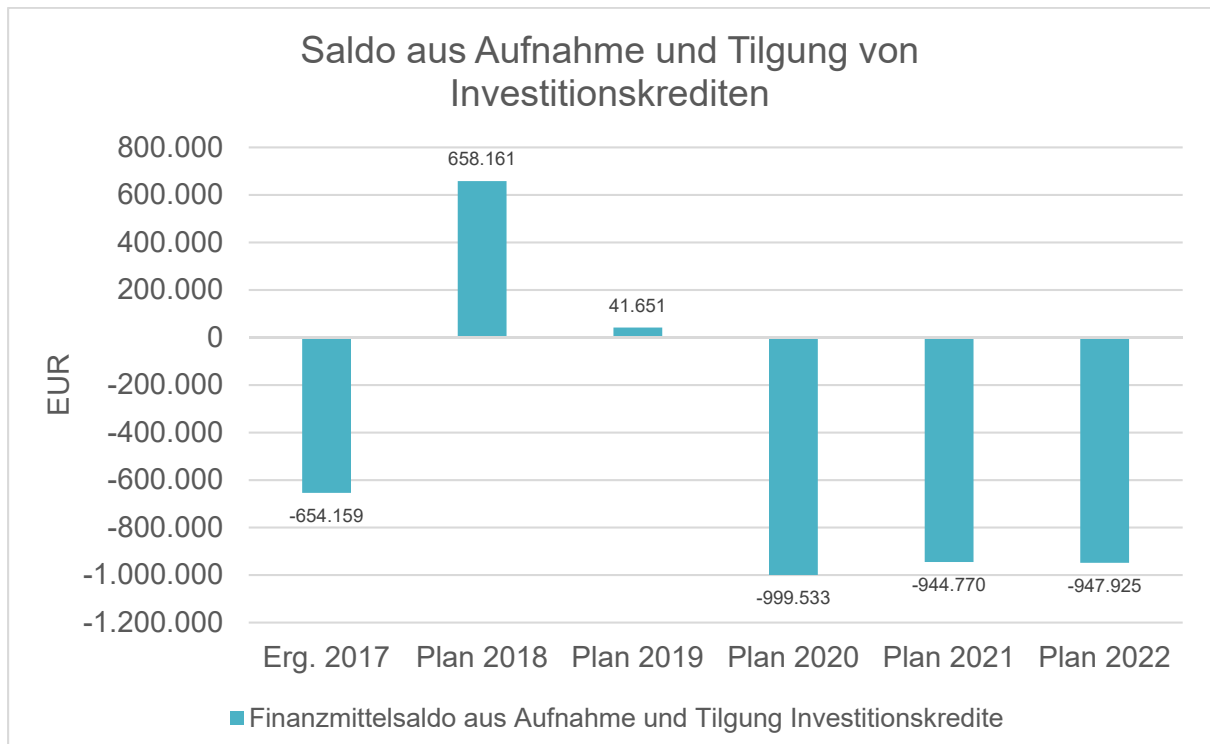
6.2 Finanzierungstätigkeit

Die folgende Tabelle zeigt die Ein- und Auszahlungen aus Finanzierungstätigkeit im Betrachtungszeitraum der mittelfristigen Finanzplanung:

Finanzierungstätigkeit

| | Ergebnis 2017 | Ansatz 2018 | Ansatz 2019 | Ansatz 2020 | Ansatz 2021 | Ansatz 2022 |
|---|-----------------|----------------|---------------|-----------------|-----------------|-----------------|
| Einzahlungen aus der Aufnahme von Krediten und wirtschaftlich vergleichbaren Vorgängen für Investitionen | 438.229 | 1.750.000 | 1.063.544 | 0 | 0 | 0 |
| Auszahlungen für die Tilgung von Krediten und wirtschaftlich vergleichbaren Vorgängen für Investitionen sowie an das Sondervermögen Hessenkasse | 1.092.387 | 1.091.839 | 1.021.893 | 999.533 | 944.770 | 947.925 |
| Zahlungsmittelüberschuss oder Zahlungsmittelbedarf aus Finanzierungstätigkeit | -654.159 | 658.161 | 41.651 | -999.533 | -944.770 | -947.925 |

Aus der Neuaufnahme und der Tilgung von Investitionskrediten lässt sich bei dieser wichtigen Größe in den einzelnen Jahren folgende Veränderung ableiten:





7 Bilanz - Entwicklung von Vermögen und Schulden

Wie bereits unter Ziffer 1.3. dargestellt, haben die Ergebnisse von Ergebnishaushalt und Finanzhaushalt Einfluss auf die kommunale Bilanz. Da eine Plan-Bilanz haushaltsrechtlich nicht vorgesehen ist, werden nachfolgend die wesentlichen Bilanzpositionen der zurückliegenden Haushaltsergebnisse dargestellt.

Die Tabelle zeigt das Bilanzvolumen (Aktiva), also das kommunale Vermögen, sowie dessen Finanzierung auf der Passivseite. Das Eigenkapital wird zudem in seiner Zusammensetzung dargestellt, weil die Entwicklung der Rücklagen für die Frage der Haushaltssicherung relevant ist.

Bilanzpositionen

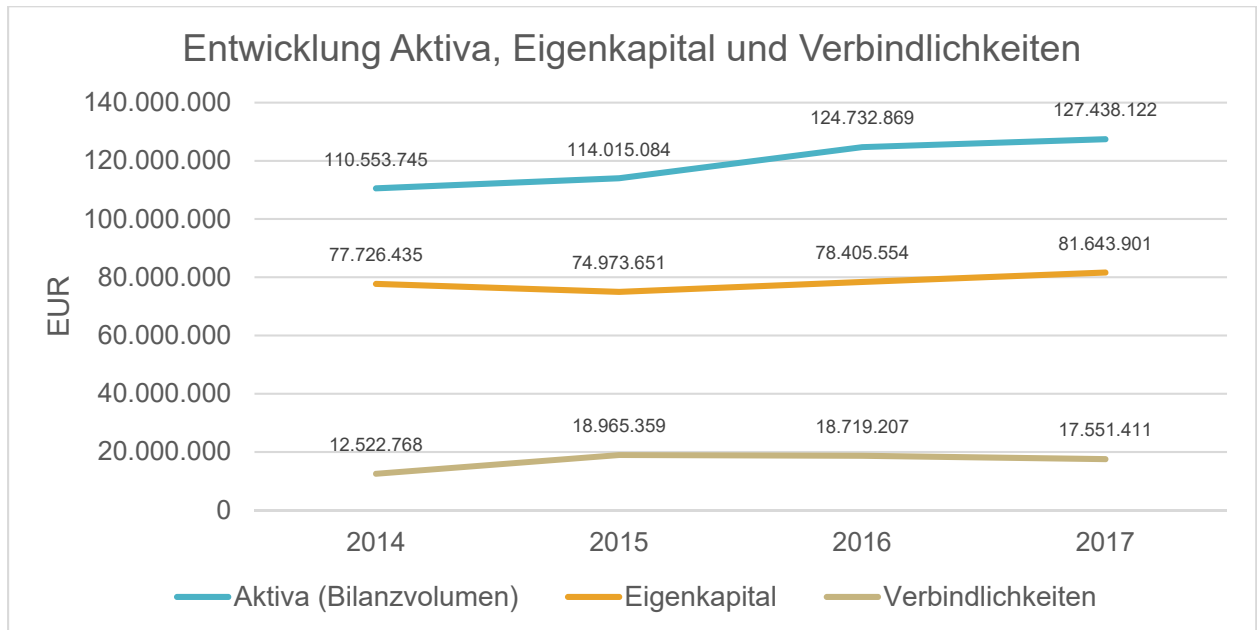
| Bilanzpositionen / Euro | 2014 | 2015 | 2016 | 2017 |
|---|-------------|-------------|-------------|-------------|
| Bilanzvolumen / Aktiva | 110.553.745 | 114.015.084 | 124.732.869 | 127.438.122 |
| 1 - Eigenkapital | 77.726.435 | 74.973.651 | 78.405.554 | 81.643.901 |
| 1.1 - davon Nettosition | 76.875.926 | 76.875.926 | 76.875.926 | 76.875.926 |
| 1.2 - davon Rücklagen und Sonderrücklagen | 3.652.184 | 849.752 | 487.723 | 1.528.959 |
| 1.3 - davon Ergebnisverwendung | -2.801.674 | -2.752.026 | 1.041.905 | 3.239.017 |
| 2 - Sonderposten | 11.174.650 | 11.086.114 | 16.378.026 | 16.861.489 |
| 3 - Rückstellungen | 9.081.503 | 8.987.327 | 9.816.182 | 9.866.536 |
| 4 - Verbindlichkeiten | 12.522.768 | 18.965.359 | 18.719.207 | 17.551.411 |
| 5 - Passive Rechnungsabgrenzungsposten | 48.388 | 2.633 | 1.413.901 | 1.514.785 |

Entwicklung von Bilanzvolumen, Vermögen und Schulden im Zeitverlauf

Die Grafik zeigt die langfristige Entwicklung des kommunalen Vermögens (Aktiva) sowie dessen Finanzierung über die wesentlichen Positionen Eigenkapital und Verbindlichkeiten.

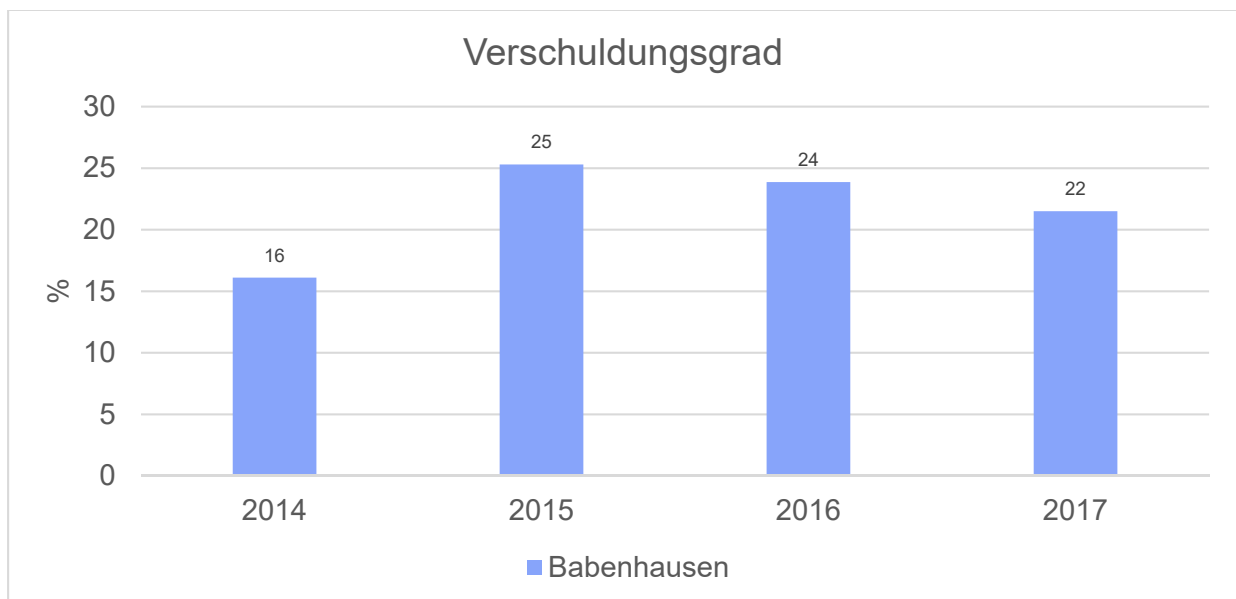


Haushaltsvorbericht 2019 Babenhausen



Verschuldungsgrad

Der Verschuldungsgrad bildet die Verbindlichkeiten in Prozent vom Eigenkapital ab. Bei einem Verschuldungsgrad von über 100% sind die Verbindlichkeiten höher als das bilanzielle Eigenkapital. Da es keine Plan-Bilanzen gibt, kann die Kennzahl nur für die Jahre ausgegeben werden, für die bereits eine Schlussbilanz vorliegt.





8 Sonstige allgemeine Entwicklungen

Die Einschätzung der weiteren Bevölkerungsentwicklung sowie der sonstigen Entwicklungen in den Bereichen Wirtschaft und Arbeitsmarkt ist Grundlage für jede Art von strategischer Planung in Kommunalverwaltungen. Bedingt durch den allgemeinen demografischen Trend haben die meisten deutschen Kommunen einen Bevölkerungsrückgang sowie eine zunehmend alternde Bevölkerung zu verzeichnen. Dies erfordert für die Zukunft eine Anpassung der kommunalen Angebote für Kinder und Jugendliche sowie Senioren.

Die Entwicklung der Bevölkerung nach Anzahl und Altersaufbau ist nur bedingt kommunal beeinflussbar. Der gesamtgesellschaftliche Trend zu einer schrumpfenden und immer älter werdenden Gesamtbevölkerung ist heute unumkehrbar, wobei die örtlichen Ausprägungen durchaus stark variieren können.

Die Anzahl derer, die durch Erwerbseinkommen Sozialversicherungsbeiträge und Steuern erwirtschaften, wird langfristig schrumpfen; der Anteil derer, die auf staatliche Transferleistungen (z.B. Grundsicherung im Alter) angewiesen sind, wird steigen. Dies wird unweigerlich zu einer weiteren Belastung der staatlichen und kommunalen Finanzsysteme führen.

Zentrale Frage der örtlichen Politik ist daher nicht, ob der Prozess aufgehalten werden kann. Vielmehr geht es um den hierdurch entstehenden Anpassungs- und Gestaltungsbedarf, d.h. wann und in welchem Maße eine quantitative und inhaltliche Neuausrichtung der kommunalen Dienstleistungspalette erfolgen muss.

Der Bericht soll eine Orientierung darüber ermöglichen, wie die örtliche Situation mit Blick auf folgende Kriterien einzuschätzen ist:

- Bevölkerungsentwicklung im Zeitverlauf
- Veränderungen bei einzelnen Altersgruppen (Zielgruppen)
- örtliche Entwicklung von Wirtschaft und Arbeitsmarkt

8.1 Bevölkerung

Im folgenden wird die Entwicklung der Einwohnerzahl insgesamt sowie bestimmter Altersgruppen abgebildet:

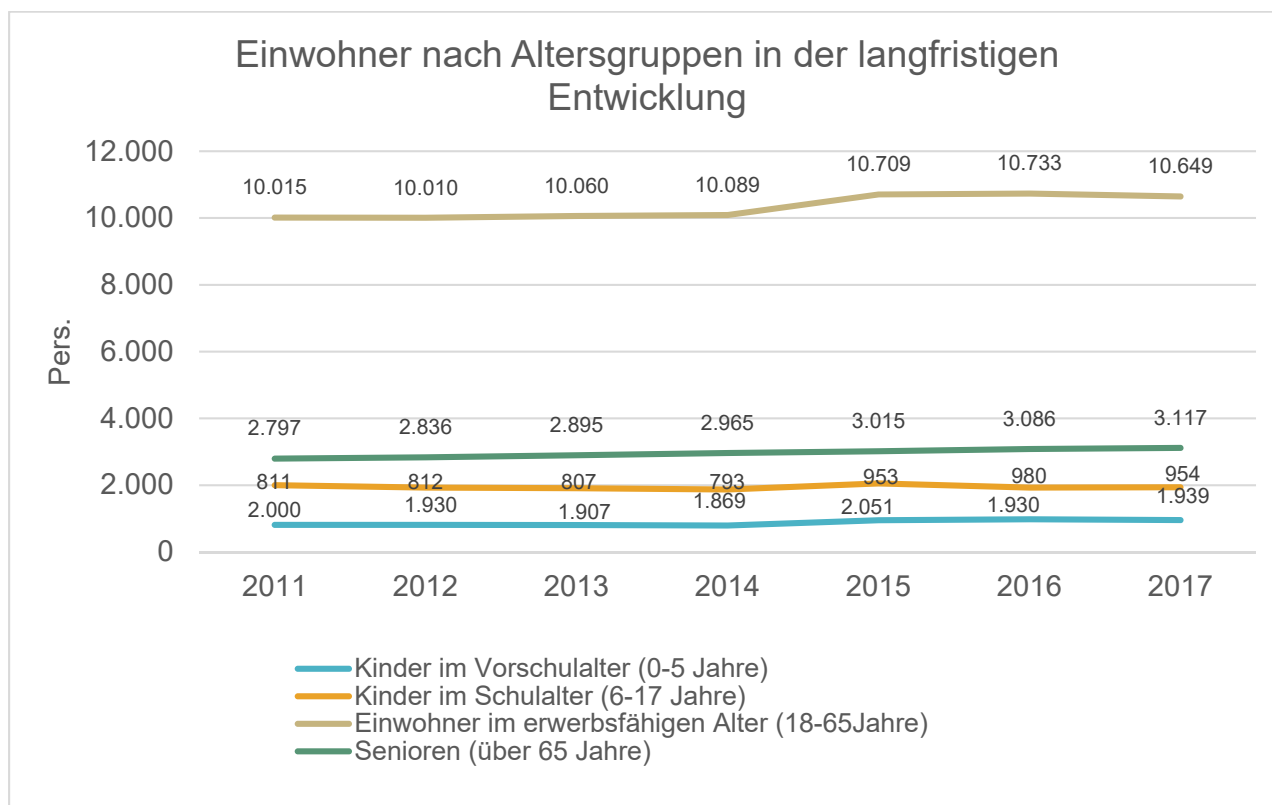
Hierbei ist die Hessische Erstaufnahmeeinrichtung in den Jahren 2015 bis 2017 mit rund 700 Einwohnern zu berücksichtigen.



Einwohner gesamt und nach Altersgruppen

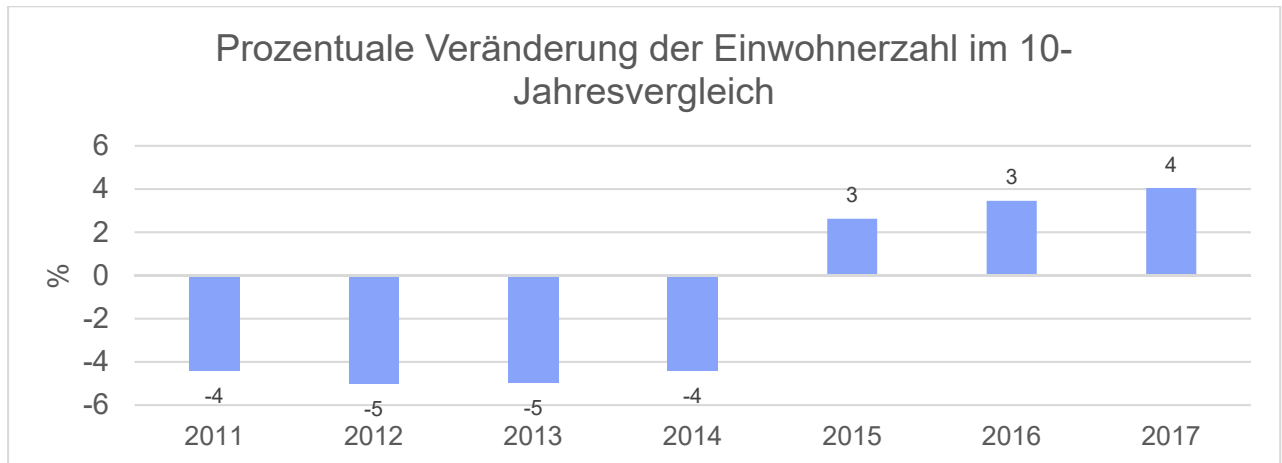
| | E' 2013 | E' 2014 | E' 2015 | E' 2016 | E' 2017 |
|---|---------|---------|---------|---------|---------|
| Einwohner gesamt | 15.669 | 15.716 | 16.728 | 16.729 | 16.659 |
| Kinder im Vorschulalter (0-5 Jahre) | 807 | 793 | 953 | 980 | 954 |
| - davon Kinder im Krippenalter (0-2 Jahre) | 389 | 372 | 472 | 497 | 480 |
| - davon Kinder im Kindergartenalter (3-5 Jahre) | 418 | 421 | 481 | 483 | 474 |
| Kinder im Schulalter (6-17 Jahre) | 1.907 | 1.869 | 2.051 | 1.930 | 1.939 |
| Einwohner im erwerbsfähigen Alter (18-65Jahre) | 10.060 | 10.089 | 10.709 | 10.733 | 10.649 |
| Senioren (über 65 Jahre) | 2.895 | 2.965 | 3.015 | 3.086 | 3.117 |

Die langfristige Entwicklung einzelner Altersgruppen



Prozentuale Veränderung der Bevölkerung im 10-Jahres-Vergleich

Die nachfolgende Grafik zeigt die prozentuale Veränderung im 10-Jahres-Vergleich, also in welchem Maße sich die Einwohnerzahl innerhalb eines Zeitraums von 10 Jahren verändert hat:



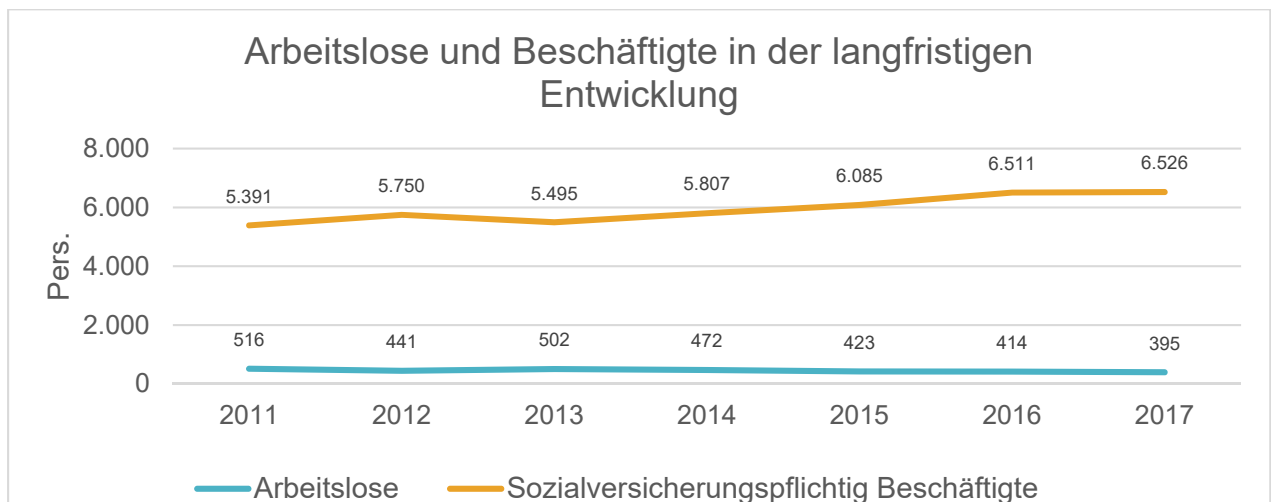
8.2 Wirtschaft und Arbeitsmarkt

Nachfolgend wird tabellarisch die Entwicklung der wichtigsten Indikatoren wie die Zahl der Arbeitslosen und die Zahl der sozialversicherungspflichtig Beschäftigten vor Ort angezeigt. Die Daten entstammen den Statistiken der Bundesagentur für Arbeit.

Arbeitslose und Beschäftigte

| | E' 2013 | E' 2014 | E' 2015 | E' 2016 | E' 2017 |
|--|---------|---------|---------|---------|---------|
| Arbeitslose zum 30.6. | 502 | 472 | 423 | 414 | 395 |
| davon Arbeitslose unter 25 Jahre (Jugendarbeitslosigkeit) | 51 | 43 | 33 | 28 | 43 |
| davon Arbeitslose über 55 Jahre (Arbeitslosigkeit Älterer) | 85 | 81 | 96 | 90 | 77 |
| SV-pflichtig Beschäftigte am Arbeitsort | 5.495 | 5.807 | 6.085 | 6.511 | 6.526 |

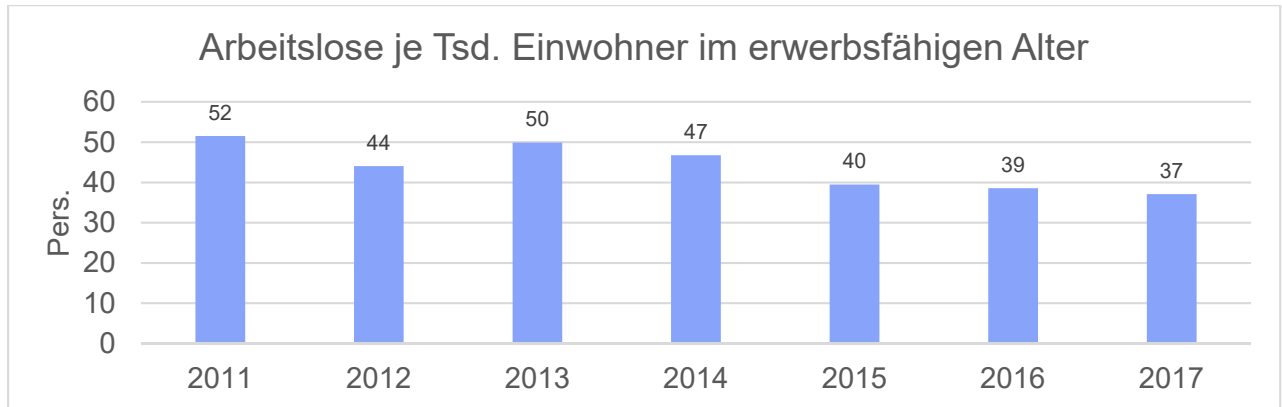
Arbeitslose und Beschäftigtenzahl in der langfristigen Entwicklung





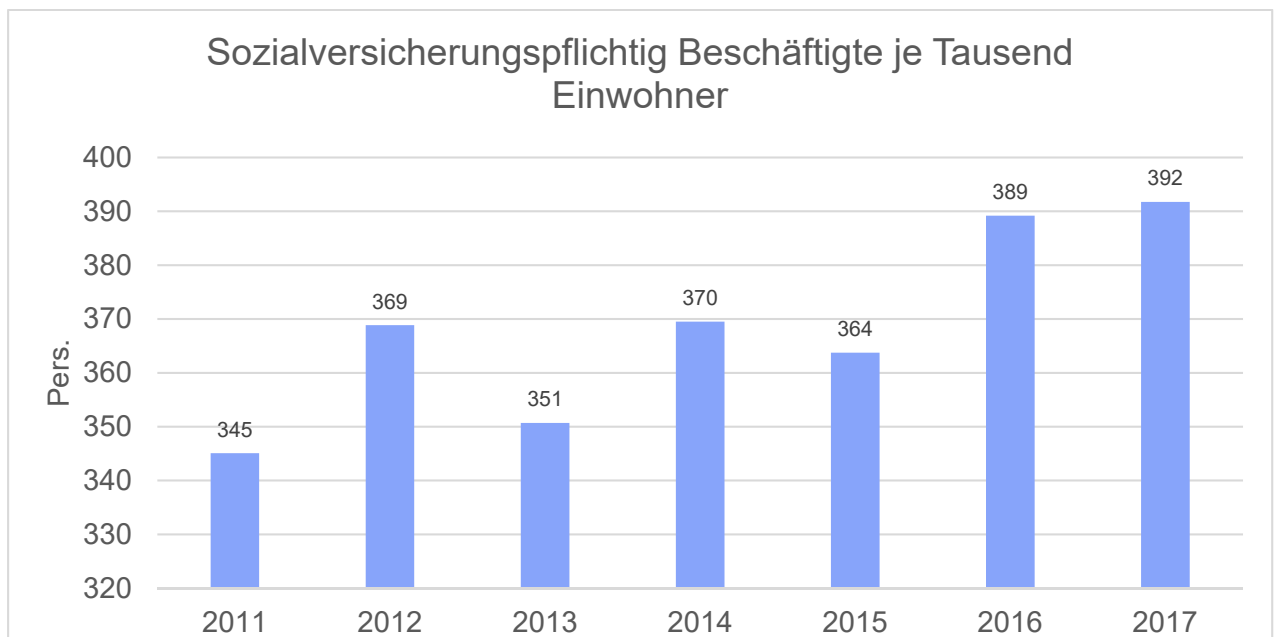
Arbeitslose je Tausend Einwohner im erwerbsfähigen Alter

Um die Arbeitslosenzahlen besser interpretieren zu können, wird nachfolgend die Arbeitslosigkeit ins Verhältnis zur Bevölkerungsgruppe der Personen im erwerbsfähigen Alter (18 - 65 Jahre) gestellt, da sich auch diese Gruppe im Zeitverlauf stetig verändert.



Im Ort arbeitende sozialversicherungspflichtig Beschäftigte je Tausend Einwohner

Jede Kommune hat ein grundsätzliches Interesse daran, dass sich der örtliche Arbeitsmarkt und die vor Ort ansässigen Betriebe positiv entwickeln. Ein Indikator hierfür ist die Zahl der sozialversicherungspflichtigen Beschäftigungsverhältnisse im Verhältnis zur Einwohnerzahl. Die Entwicklung im Zeitverlauf ist hier von besonderer Bedeutung.



Budgetierungsrichtlinien

Für die Stadt Babenhausen werden folgende Budgetierungsrichtlinien festgelegt:

§ 1 Grundsätze

- (1) Unter Budgetierung wird die Zuweisung von Finanzmitteln im Rahmen der Haushaltsplanung für die Realisierung vorgegebener Ziele an die Budgetverantwortlichen verstanden. Die Budgetverantwortlichen sind berechtigt, die Verantwortung für einzelne Produkte im Rahmen ihrer Befugnisse zu delegieren.
- (2) Die vorgegebenen Ziele werden durch die Produkte der Stadt Babenhausen und deren Produktbeschreibung konkretisiert.
- (3) Controlling unterstützt die Politik und die Verwaltungsführung durch die Bereitstellung entscheidungsrelevante Informationen und trägt zur Steuerung der Verwaltung durch eine ergebnisorientierte Planung, Analyse und Überwachung bei. Controlling kann sich dabei u.a. auf die Bereiche Produktplanung und –kontrolle, Budgetierung, Personalwirtschaft, Investitionen, Kosten und Beteiligungen beziehen. Die notwendigen Informationen kommen insbesondere aus dem Berichtswesen.
- (4) Budgetzeitraum ist das jeweilige Haushaltsjahr.

§ 2 Budgetziel

Mit der Budgetierung sollen folgende Ziele umgesetzt werden:

- Dezentralisierung der Verantwortung
- Produkt- und Kostenstellenorientierte Verantwortung
- Ergebnisorientierte Steuerung

§ 3 Budgetumfang

- (1) Die zu einer Organisationseinheit gehörenden Produkte werden in Budgets zusammengefasst.
- (2) Alle Aufwendungen eines Budgets sind unter Beachtung des § 20 Abs. 1 GemHVO und unter Berücksichtigung von Rahmenbedingungen, die sich aus diesen Richtlinien ergeben, gegenseitig deckungsfähig.
- (3) Alle Auszahlungen und Verpflichtungsermächtigungen eines Budgets sind unter Beachtung des § 20 Abs. 3 GemHVO und unter Berücksichtigung von Rahmenbedingungen, die sich aus diesen Richtlinien ergeben, gegenseitig deckungsfähig.
- (4) Es gilt das Prinzip der Nettobudgetierung, d.h. der Überschuss bzw. der Zuschussbedarf, der sich dadurch errechnet, dass die Gesamtaufwendungen von den Gesamterträgen abgezogen werden. Mehreinnahmen erhöhen das Budget, Mindereinnahmen vermindern das Budget.
- (5) Die zahlungswirksamen Aufwendungen der Budgets werden zu Gunsten von Investitionsauszahlungen des gleichen Budgets für einseitig deckungsfähig erklärt.

- (6) Die Personal- und Versorgungsaufwendungen aller Budgets sind sowohl untereinander gegenseitig deckungsfähig als auch gegenseitig deckungsfähig mit den Sachkosten in den einzelnen Budgets.

§ 5 Budgetüberschreitungen

- (1) Budgetüberschreitungen sind grundsätzlich nicht zulässig.
- (2) Budgetüberschreitungen sind nur zulässig, wenn sie vorab angemeldet, ausreichend begründet und genehmigt wurden. Für die Genehmigung gelten die Bestimmungen des § 100 HGO sowie die hierzu erlassenen Richtlinien (Haushaltssatzung).
- (3) Budgetüberschreitungen, die sich der direkten Einflussnahme der Organisationseinheit (Budgetverantwortliche/r) entziehen, gehen nicht zu Lasten des vereinbarten Budgetrahmens. Dies betrifft insbesondere Überschreitungen
- durch Beschlüsse der politischen Gremien
 - durch veränderte Marktbedingungen
 - durch tarifvertragliche Änderungen
 - durch unvorhersehbare oder saisonale Einflüsse

§ 6 Öffnungsklausel

Soweit durch Beschlüsse der Stadtverordnetenversammlung, die nach Abschluss, aber während der Laufzeit dieser Richtlinien gefasst werden, Zielvereinbarungen der Richtlinie tangiert werden, entscheiden der zuständige Fachbereichsleiter mit dem entsprechenden Ressourcenverantwortlichen einvernehmlich, ob durch die neue Beschlusslage gravierende Soll/Ist-Abweichungen zu erwarten sind, die Nachverhandlungen hinsichtlich der Bereitstellung des entsprechenden Budgets rechtfertigen.

§ 7 Sanktionen

Managementbedingte Überschreitungen des Zuschussbedarfes gehen zu Lasten des Budgets des Folgejahres.

§ 8 Berichtswesen

- (1) Das Berichtswesen betrifft die regelmäßige Berichterstattung durch den Budgetverantwortlichen über die Erfüllung der Richtlinien. Sie erfolgt so rechtzeitig, dass Controlling und Gegensteuerung möglich sind.
- (2) Der Budgetverantwortliche hat folgende Berichte vorzulegen:
Produktbezogene Berichte mit Darstellung der Soll- und Istbeträge zum Ende der jeweiligen Quartale. Die Berichte sind bis zum Ende des auf das jeweilige Quartal folgenden Monats an den Fachbereich Finanzen zu richten. Erhebliche Abweichungen sollen von der Verwaltung gesondert begründet werden.

Budgetübersicht

Budgetübersicht

gem. § 1 Abs. 1 Nr. 6 GemHVO-Doppik

Stand August 2018

| PB Budget 1 | | Zentrale Verwaltung | Herr Fuß | |
|--------------------|--------|---|--------------------|---|
| P1 | 111.01 | Unterstützung und Betreuung kommunaler Organe | 0101001 | Stadtverordnetenversammlung |
| | | | 0101002 | Ortsbeiräte |
| | | | 0101003 | Ausländerbeirat |
| | | | 0101004 | Magistrat |
| | | | 0101006 | Bürgermeister |
| | | | 0101007 | Sitzungsdienst |
| P1 | 111.02 | allg. Verwaltungssteuerung | 0102001 | Organisation |
| P1 | 111.03 | Einrichtungen für die gesamte Verwaltung | 0103001 | Zentrale Dienste |
| | | | 0103002 | E-Government-Gesetz |
| P1 | 111.04 | Interne soziale Angelegenheiten | 0104001 | Frauenbeauftragte |
| | | | 0104002 | Personalrat |
| P1 | 111.05 | Personalangelegenheiten | 0105001 | Personalverwaltung, Aus- und Fortbildung |
| P2 | 122.01 | Schiedsamt, Ortsgericht | 0106001 | Schiedsamt, Ortsgericht |
| P15 | 571.03 | Standortentwicklung ehemals B 08 | 0107001 | Wirtschaftsförderung |
| Budget 2 | | Finanzen | Frau Pirang | |
| P1 | 111.06 | Finanzwesen | 0201001 | Finanzwesen, KLR, Controlling, Berichtswesen |
| | | | 0201002 | Steuern und Abgaben |
| | | | 0201003 | Kasse und Buchhaltung, Vollstreckung |
| Budget 3 | | Forstwirtschaft | Frau Pirang | |
| P13 | 555.01 | Forstwirtschaft | 0203001 | Forstwirtschaft |
| | | | 0203002 | Erholungswald |
| Budget 4 | | Sicherheit & Ordnung | Herr Duda | |
| P2 | 121.01 | Wahlen | 0301001 | Wahlen |
| P2 | 122.02 | Ordnungsaufgaben | 0302001 | Angelegenheiten der öffentlichen Sicherheit und Ordnung |
| | | | 0302002 | Gewerbeangelegenheiten und Gaststättenrecht |
| | | | 0302003 | Obdachlosenunterkünfte |
| | | | 0302004 | Verkehrsaufsicht-, Sicherung-, und Überwachung |
| | | | 0302005 | Präventionsrat |
| P2 | 122.03 | Ausweis- und Meldeangelegenheiten | 0303001 | Ausweis- und Meldeangelegenheiten |
| P2 | 122.04 | Standesamt | 0304001 | Standesamt |
| P2 | 126.01 | Brandschutz und Gefahrenabwehrmaßnahmen | 0401001 | Brandschutz allgemein |
| | | | 0401002 | Feuerwehr -Kernstadt |
| | | | 0401003 | Feuerwehr- Hergershausen |
| | | | 0401004 | Feuerwehr- Sickenhofen |
| | | | 0401006 | Feuerwehr- Langstadt |
| | | | 0401007 | Feuerwehr- Harpertshausen |
| P2 | 128.01 | Katastrophenschutz | 0402001 | Katastrophenschutz |
| Budget 5 | | Soziales & Familie | Frau Lange | |
| P4 | 252.04 | Archiv Burgmannenhaus ehemals B 08 | 0507001 | Archiv Burgmannenhaus |
| P4 | 272.02 | Büchereien ehemals B 08 | 0508001 | Büchereien |
| P4 | 281.05 | Kulturpflege ehemals B 08 | 0509001 | Heimat, Kultur, Feste u. Märkte |
| | | | 0509002 | Städtepartnerschaften, Internat. Beziehungen |
| | | | 0509003 | Territorialmuseum |
| P5 | 281.02 | Vereinsförderung (außer Sport) | 0503006 | Vereinsförderung (außer Sport) |
| P6 | | | 0503008 | Verwaltungsangelegenheiten Soziales und Familie |
| P4 | 291.01 | Zuschüsse an Kirchen | 0505001 | Zuschüsse an Kirchen |

| | | | | |
|----|--------|--|---------|--|
| P5 | 313.01 | Hilfen für Asylbewerber | 0704002 | Migranten und Flüchtlinge (Integration) |
| P5 | 315.01 | Soziale Einrichtungen für Senioren | 0701001 | Seniorenarbeit |
| P5 | 315.02 | Zuschüsse an soziale Einrichtungen | 0703001 | Zuschüsse für soziale Angelegenheiten |
| P6 | 362.01 | Außerschulische Jugendbildung | 0602001 | Zuschüsse an Schulen und Betreuungsvereine |
| P6 | 363.01 | Sonstige Leistungen der Kinder, Jugend und Familienhilfe | 0605001 | Weihnachtsbeihilfe |
| P6 | 363.02 | Externe Frauenbeauftragte § 4b HGO | 0703003 | Externe Frauenbeauftragte |
| P6 | 365.01 | Sonst. Tageseinrichtungen für Kinder | 0606001 | Kinderbetreuung |
| | | | 0603010 | Kleinkindbetreuung |
| P6 | 366.01 | Einrichtungen der Jugendarbeit | 0604002 | Jugendzentrum, allg. Jugendarbeit |
| | | | 0604004 | Kommunales Kino |
| | | | 0604005 | Kinder- und Jugenderholung, Ferienspiel und Freizeiten |
| P5 | 367.01 | Beratungen | 0704001 | Soziale Beratungen |
| P8 | 421.01 | Förderung des Sports | 0504001 | Vereinsförderung Sport |
| | | | 0504005 | Sportstätten |

| | | |
|-----------------|---------------------|-------------------|
| Budget 6 | Kindergärten | Frau Lange |
|-----------------|---------------------|-------------------|

| | | | | |
|----|--------|--------------|---------|-----------------------------|
| P6 | 365.02 | Kindergärten | 0603001 | Kiga Allgemein |
| | | | 0603002 | Kita Kunterbunt (Amtsgasse) |
| | | | 0603003 | Kita Danziger Straße |
| | | | 0603004 | Kita Hergershausen |
| | | | 0603005 | Kiga Sickenhofen |
| | | | 0603006 | Kiga Harreshausen |
| | | | 0603007 | Kiga Langstadt |
| | | | 0603008 | Kita Harpertshausen |
| | | | 0603009 | Kita Jürgen-Schumann Straße |
| | | | 0603011 | Kita evang. Kirche |

| | | |
|-----------------|-------------------------------|--------------------------|
| Budget 7 | Bau & Stadtplanung | Herr H. Heinemann |
|-----------------|-------------------------------|--------------------------|

| | | | | |
|-----|--------|------------------------------|---------|---|
| P10 | 111.07 | Liegenschaftsverwaltung | 0204001 | Liegenschaftsverwaltung |
| | | | 0204002 | Markwaldhalle |
| P6 | 366.02 | Spielplätze | 0805001 | Spielplätze |
| P9 | 511.01 | Städteplanung | 0901001 | Städteplanung |
| | | | 0901002 | Baulandentwicklung Sickenhofen |
| | | | 0901003 | Baulandentwicklung Hergershausen |
| | | | 0901004 | Baulandentwicklung Langstadt |
| P10 | 521.01 | Bauen und Wohnen | 0902001 | Bauverwaltung |
| P11 | 537.02 | Altlastenbeseitigung | 0804001 | Rekultivierung/ Altlasten |
| P12 | 541.01 | Gemeindestraßen | 0903005 | Gemeindestraßen und Plätze |
| P12 | 546.01 | Parkplätze | 0905001 | Parkplätze |
| P12 | 547.01 | ÖPNV | 0904002 | ÖPNV |
| | | | 0904004 | Odenwaldbahn |
| | | | 0904005 | Übergang Hergershausen/Sickenhofen |
| | | | 0904006 | Bahnhof Babenhausen |
| P13 | 551.01 | Natur- und Landschaftspflege | 0801001 | Parkanlagen und öffentliche Grünflächen |
| | | | 0801002 | Naturschutz |
| P13 | 552.01 | Wasserläufe und Wasserbau | 0802001 | Wasserläufe und Wasserbau |
| P13 | 555.02 | Feldwege | 0803001 | Feldwege |

| | | | |
|-----------------|---|---------------------|-----------------------|
| Budget 8 | Standortentwicklung & E-Government | Frau Klotzel | bis 31.12.2018 |
|-----------------|---|---------------------|-----------------------|

| | | |
|-----------------|------------------------------------|--------------------|
| Budget 9 | Wirtschaftliche Unternehmen | Frau Pirang |
|-----------------|------------------------------------|--------------------|

| | | | | |
|-----|--------|---------------|---------|---|
| P7 | 412.01 | Sozialstation | 1301001 | Sozialstation |
| P16 | 573.01 | Beteiligungen | 1101001 | HEAG-Südhessische Energie AG -HSE (Strom) |
| | | | 1101002 | HEAG-Südhessische Energie AG -HSE (Gas) |
| | | | 1101003 | Wasserversorgung |

1101004 Sparkasse

| Budget 10 Steuern, Allgemeine Finanzwirtschaft | | Frau Pirang | |
|---|--------|---|---|
| P16 | 611.01 | Steuern, allg. Zuweisungen, allg. Umlagen | 1201001 Steuern, allg. Zuweisungen, allg. Umlagen, Investitionsp. |
| P16 | 612.01 | sonst. Allg. Finanzwirtschaft | 1202001 sonst. Allg. Finanzwirtschaft |
| Budget 12 Stadtentwässerung | | Herr Heinemann | |
| P11 | 538.01 | Abwasserbeseitigung | 1400010 Allg. Verw. Stadtentwässerung 1400011 Stadtentwässerung 1401001 Kanalnetz 1401010 Kanalnetz Babenhausen 1401020 Kanalnetz Sickenhofen 1401030 Kanalnetz Hergershäuser 1401040 Kanalnetz Harpertshäuser 1401050 Kanalnetz Langstadt 1401060 Kanalnetz Harreshäuser 1401101 Pumpwerk / Regenüberlaufbecken allgem. 1401201 Hausanschlüsse Allgemein 1401210 Hausanschlüsse Babenhausen 1401220 Hausanschlüsse Sickenhofen 1401230 Hausanschlüsse Hergershäuser 1401240 Hausanschlüsse Harpertshäuser 1401250 Hausanschlüsse Langstadt 1401260 Hausanschlüsse Harreshäuser 1402001 Kläranlage Allgemein Verwaltung 1402002 Kläranlage |
| Budget 13 Schwimmbad | | Herr Heinemann | |
| P8 | 424.01 | Schwimmbad | 1500010 Allg. Verw. Schwimmbad 1501001 Schwimmbad 1501010 Schwimmbad - Kiosk |
| Budget 14 Bestattungswesen | | Herr Duda | |
| P13 | 553.01 | Friedhöfe | 1600010 Allg. Verw. Friedhöfe 1601001 Friedhöfe Allgemein 1601010 Friedhof Babenhausen 1601020 Friedhof Sickenhofen 1601030 Friedhof Hergershäuser 1601040 Friedhof Harpertshäuser 1601050 Friedhof Langstadt 1601060 Friedhof Harreshäuser |
| Budget 15 Bauhof | | Herr Heinemann | |
| P1 | 111.08 | Bauhof | 1700010 Allgemeine Verwaltung Bauhof 1701001 Bauhof Allgemein 1701002 Eigenleistung Bauhof |
| P11 | 537.03 | Abfallwirtschaft | 1701003 Recyclinghof 1701004 Kommunale Abfallaufgaben |
| Budget 16 Immobilien | | Herr Heinemann | |
| P1 | 111.09 | Immobilien GM | 1800010 Allg. Verw. Immobilien 1800011 Immobilien Allgemein 1801001 Rathaus 1804001 Hallen Allgemein 1804010 Stadthalle Babenhausen, Bgm.-Rühl-Str. 6 1804011 Jugendclub Babenhausen, Bgm.-Rühl-Str. 1804012 Stadtmühle Babenhausen (außer Gaststätte und 1804013 Wasserkraftanlage Stadtmühle 1804020 MZH Sickenhofen, Hergershäuser Str. 12 1804030 Bürgerhaus Hergershäuser, Bürgerhausstr. 4 1804050 Markwaldhalle Langstadt, Forsthausstr. 21 1804060 MZH Harreshäuser, Stockstädter Weg 8+10 1805010 Restaurant Stadthalle mit Wohnung, Babenhausen 1805012 Gasthaus Zur Stadtmühle, Babenhausen 1805030 Gaststätte Hergershäuser 1807001 Funkmasten 1807012 SPD Haus, Fahrstr. 2 1807041 Grillhütte und WC, Harpertshäuser 1807052 Lagerhaus, Langstädter Str. 13 1808002 Altenwohnhaus, Sophie-Kehl-Weg 1-3 1808003 Am Hexenturm 6 (Stadtmühle) Wohnraum 1808006 Fahrstr. 48 |

| | | | | |
|------------|---------------|----------------------------------|----------|---|
| | | | 1808007 | Fahrstr. 50 |
| | | | 1808014 | Sackgasse 23 |
| | | | 1808019 | Seligenstädter Str. 23 |
| | | | 1808020 | Spessartplatz 8 |
| | | | 1808024 | Westring 20 |
| | | | 1808025 | Westring 22 |
| | | | 1808026 | Westring 24 |
| | | | 1808027 | Wilhelm-Leuschner-Str. 12 |
| | | | 1808031 | Bachstr. 4, Sickenhofen |
| | | | 1808032 | Ernst-Ludwig-Str. 4, Sickenhofen |
| | | | 1808033 | Bahnhofstr. 62, Hergershausen |
| | | | 1808034 | Bürgerhausstr. 4, Hergershausen |
| | | | 1808035 | Kirchstr. 18, Harpertshausen, Mieter |
| P1 | 111.10 | Bauhof GM | 1809400 | Gebäude Bauhof |
| P2 | 122.06 | Obdachlosenunterkünfte GM | 1808005 | Aschaffenburg Str. 32 |
| | | | 1808021 | Spessartplatz 7 |
| P2 | 126.03 | Feuerwehr GM | 1803001 | Feuerwehr Allgemein |
| | | | 1803010 | FF Babenhausen, Seligenstädter Str. 23a |
| | | | 1803020 | FF Sickenhofen, Ernst-Ludwig-Str. 7a |
| | | | 1803030 | FF Hergershausen Bahnhofstr. 24a |
| | | | 1803040 | FF Harpertshausen, Kirchstr. 13 |
| | | | 1803050 | FF Langstadt, Breuberger Weg 36 |
| | | | 1803060 | FF Harreshausen, Schulstr. 8-10 |
| P4 | 252.03 | Stadtarchiv GM | 1807011 | Stadtarchiv Burgmannenhaus, Sackgasse 23 |
| P4 | 281.04 | Vereinshäuser GM | 1807013 | DRK Heim Babenhausen, Seligenstädter Str. 23a |
| | | | 1807030 | Alte Schule Hergershausen, Rogastr. 16 |
| | | | 1807031 | Alte Schule Sickenhofen, Ernst-Ludwigstr. |
| | | | 1807040 | DRK Heim Harpertshausen, Altheimer Str. 16 |
| | | | 1807050 | DRK Heim Langstadt, Breuberger Weg 36 |
| | | | 1807051 | ehem. Rathaus Langstadt, Hauptstr. 28 |
| P6 | 362.03 | Schulen GM | 1807010* | Betreuende Grundschule Babenhausen, Martin-Lut. |
| P6 | 365.04 | Kindergärten GM | 1802001 | Kindergärten Allgemein |
| | | | 1802010 | KITA Babenhausen, Amtsgasse 47 |
| | | | 1802011 | KITA Babenhausen, Danziger Str. 20 |
| | | | 1802012 | KITA Babenhausen, Jürgen-Schumann-Str. 2 |
| | | | 1802020 | KIGA Sickenhofen, Bgm.-Schrodt-Str. 1 |
| | | | 1802030 | KITA Hergershausen, Römerweg 3 |
| | | | 1802040 | KIGA Harpertshausen, Kirchstr. 18 |
| | | | 1802050 | KIGA Langstadt, Breuberger Weg 12 |
| | | | 1802060 | KIGA Harreshausen, Schulstr. 12 |
| | | | 1802070 | KITA evang. Kirche |
| P8 | 421.03 | Sportstätten GM | 1806001 | Sportplätze Allgemein |
| | | | 1806010 | Sportlerheim Babenhausen, Hindenburgstr. 13 |
| | | | 1806009 | Sportplatz Babenhausen |
| | | | 1806012 | Sportplatz, Im Riemen |
| | | | 1806013 | Sportplatz Sickenhofen |
| | | | 1806014 | Turnhalle Kaserne |
| | | | 1807042 | Schwimmbad Harpertshausen |
| P13 | 553.02 | Friedhöfe GM | 1809300 | Friedhof Allgemein |
| | | | 1809301 | Friedhof Babenhausen |
| | | | 1809302 | Friedhof Sickenhofen |
| | | | 1809303 | Friedhof Hergershausen |
| | | | 1809304 | Friedhof Harpertshausen |
| | | | 1809305 | Friedhof Langstadt |
| | | | 1809306 | Friedhof Harreshausen |
| P15 | 575.03 | Tourismus GM | 1807014 | WC-Anlagen |

Ergebnishaushalt Finanzhaushalt

HHPI 2019

| Ergebnishaushalt | | | | | |
|-------------------|------------------------------|--|------------------|------------------|-----------------------------------|
| Stadt Babenhausen | | | | | |
| Nr. | Konten | Bezeichnung | HHansatz 2019 | HHansatz 2018 | Ergebnis Jahresabschl. 2017 |
| 01 | 50 | Privatrechtliche Leistungsentgelte | -681.711 | -878.487 | -843.985 |
| 02 | 51 | Öffentlich-rechtliche Leistungsentgelte | -3.968.173 | -3.841.350 | -3.441.557 |
| 03 | 548-549 | Kostenersatzleistungen und -erstattungen | -311.100 | -208.500 | -328.503 |
| 04 | 52 | Bestandsveränderungen und aktivierte Eigenleistungen | | | -25.957 |
| 05 | 55 | Steuern u. steuerähnliche Erträge einschl. Erträge aus gesetzlichen Umlagen | -21.048.319 | -20.368.000 | -20.174.193 |
| 06 | 547 | Erträge aus Transferleistungen | -663.000 | -618.000 | -620.015 |
| 07 | 540-543 | Erträge aus Zuweisungen und Zuschüssen für laufende Zwecke u. allgemeine Umlagen | -4.748.194 | -5.231.703 | -5.551.502 |
| 08 | 546 | Erträge aus der Auflösung von Sonderposten aus Investitionszuweisungen, -zuschüssen u. Investitionsbeiträgen | -1.095.833 | -1.043.207 | -1.040.780 |
| 09 | 53 | Sonstige ordentliche Erträge | -2.520.014 | -740.600 | -768.624 |
| 10 | | Summe der ordentlichen Erträge (Nr. 1 bis 9) | -35.036.343 | -32.929.847 | -32.795.115 |
| 11 | 62, 63, 640-643, 647-649, 65 | Personalaufwendungen | 7.383.688 | 6.995.578 | 6.515.491 |
| 12 | 644-646 | Versorgungsaufwendungen | 960.905 | 1.004.012 | 875.820 |
| 13 | 60, 61, 67-69 | Aufwendungen für Sach- und Dienstleistungen | 6.645.913 | 5.932.662 | 4.484.346 |
| 14 | 66 | Abschreibungen | 3.912.707 | 3.401.572 | 3.775.403 |
| 15 | 71 | Aufwendungen für Zuweisungen und Zuschüsse sowie besondere Finanzaufwendungen | 108.350 | 148.550 | 191.540 |
| 16 | 73 | Steueraufwendungen einschl. Aufwendungen aus gesetzlichen Umlageverpflichtungen | 13.613.353 | 13.238.835 | 12.386.083 |
| 17 | 72 | Transferaufwendungen | | | |
| 18 | 70, 74, 76 | Sonstige ordentliche Aufwendungen | 2.086.413 | 1.801.341 | 2.060.169 |
| 19 | | Summe der ordentlichen Aufwendungen (Nr. 11 bis 18) | 34.711.329 | 32.522.550 | 30.288.853 |
| 20 | | Verwaltungsergebnis (Nr. 10 ./ Nr. 19) | -325.014 | -407.297 | -2.506.262 |
| 21 | 56, 57 | Finanzerträge | -232.000 | -204.000 | -337.239 |
| 22 | 77 | Zinsen und andere Finanzaufwendungen | 408.688 | 444.800 | 532.119 |
| 23 | | Finanzergebnis (Nr. 21 ./ Nr. 22) | 176.688 | 240.800 | 194.879 |
| 24 | | Gesamtbetrag der ordentlichen Erträge (Nr. 10 und Nr. 21) | -35.268.343 | -33.133.847 | -33.132.355 |
| 25 | | Gesamtbetrag der ordentlichen Aufwendungen (Nr.19 und Nr.22) | 35.120.017 | 32.967.350 | 30.820.972 |
| 26 | | Ordentliches Ergebnis (Nr.24 ./ Nr.25) | -148.326 | -166.497 | -2.311.383 |
| 27 | 59 | Außerordentliche Erträge | -994.811 | -436.334 | -963.784 |
| 28 | 79 | Außerordentliche Aufwendungen | | | 36.150 |
| 29 | | Außerordentliches Ergebnis (Nr. 27 ./Nr. 28) | -994.811 | -436.334 | -927.634 |
| 30 | | Jahresergebnis (Nr. 26 und Nr. 29) | -1.143.137 | -602.831 | -3.239.017 |

HHPI 2019

| Finanzhaushalt | | | | | |
|-------------------|----------|--|------------------|------------------|-----------------------------------|
| Stadt Babenhausen | | | | | |
| Nr. | Konten | Bezeichnung | HHansatz 2019 | HHansatz 2018 | Ergebnis Jahresabschl. 2017 |
| 01 | 810 | Privatrechtliche Leistungsentgelte | 682.711 | 879.487 | 842.502 |
| 02 | 811 | Öffentlich-rechtliche Leistungsentgelte | 3.968.173 | 3.841.350 | 3.632.964 |
| 03 | 812 | Kostensatzleistungen und -erstattungen | 311.100 | 208.500 | 514.421 |
| 04 | 814 | Einzahlungen aus Steuern und steuerähnlichen Erträgen | 21.048.319 | 20.368.000 | 19.809.201 |
| | | einschließlich Erträgen aus gesetzlichen Umlagen | 0 | 0 | 0 |
| 05 | 815 | Einzahlungen aus Transferleistungen | 663.000 | 618.000 | 620.015 |
| 06 | 816 | Zuweisungen und Zuschüsse für laufende Zwecke und allgemeine Umlagen | 4.748.194 | 5.231.703 | 5.598.504 |
| 07 | 817 | Zinsen und sonstige Finanzeinzahlungen | 232.000 | 204.000 | 383.576 |
| 08 | 813, 828 | Sonstige ordentliche Einzahlungen und sonstige außerordentliche Einzahlungen, | 715.600 | 740.600 | 817.528 |
| | | die sich nicht aus Investitionstätigkeit ergeben | 0 | 0 | 0 |
| 09 | | Summe der Einzahlungen aus laufender Verwaltungstätigkeit (Nrn. 1 bis 8) | 32.369.097 | 32.091.640 | 32.218.712 |
| 10 | 830 | Personalauszahlungen | -7.383.688 | -6.995.578 | -6.584.996 |
| 11 | 831 | Versorgungsauszahlungen | -887.905 | -924.012 | -938.492 |
| 12 | 832 | Auszahlungen für Sach- und Dienstleistungen | -6.646.913 | -5.933.662 | -4.459.232 |
| 13 | 833 | Auszahlungen für Transferleistungen | 0 | 0 | 0 |
| 14 | 834 | Auszahlungen für Zuweisungen und Zuschüsse für laufende Zwecke | -2.158.850 | -1.914.929 | -2.475.347 |
| | | sowie besondere Finanzauszahlungen | 0 | 0 | 0 |
| 15 | 835 | Auszahlungen f. Steuern einschl. Auszahlungen aus gesetzl. Umlageverpflichtungen | -13.613.353 | -13.238.835 | -12.192.852 |
| 16 | 836 | Zinsen und ähnliche Auszahlungen | -408.688 | -444.800 | -521.061 |
| 17 | 837, 848 | Sonstige ordentliche Auszahlungen und sonstige außerordentliche Auszahlungen, | -35.913 | -34.962 | -101.757 |
| | | die sich nicht aus Investitionstätigkeit ergeben | 0 | 0 | 0 |
| 18 | | Summe der Auszahlungen aus laufender Verwaltungstätigkeit (Nrn. 10 bis 17) | -31.135.310 | -29.486.778 | -27.273.738 |
| 19 | | Zahlungsmittelüberschuss oder Zahlungsmittelbedarf aus laufender | 1.233.787 | 2.604.862 | 4.944.973 |
| | | Verwaltungstätigkeit (Saldo aus Nrn. 9 und 18) | 0 | 0 | 0 |
| 20 | 820 | Einzahlungen aus Investitionszuweisungen und -zuschüssen | 2.616.565 | 1.044.550 | 672.300 |
| | | sowie aus Investitionsbeiträgen | 0 | 0 | 0 |
| 21 | 822 | Einzahlungen aus Abgängen von Vermögensgegenständen des Sachanlagevermögens | 4.969.085 | 2.362.785 | 1.693.382 |
| | | und des immateriellen Anlagevermögens | 0 | 0 | 0 |
| 22 | 823 | Einzahlungen aus Abgängen von Vermögensgegenständen des Finanzanlagevermögens | 28.000 | 28.000 | 53.360 |
| 23 | | Summe der Einzahlungen aus Investitionstätigkeit (Nrn. 20 bis 22) | 7.613.650 | 3.435.335 | 2.419.041 |
| 24 | 841 | Auszahlungen für den Erwerb von Grundstücken und Gebäuden | -1.137.000 | -1.020.000 | -312.992 |
| 25 | 842 | Auszahlungen für Baumaßnahmen | -6.423.000 | -6.726.000 | -2.622.841 |
| 26 | 840, 843 | Auszahlungen für Investitionen in das sonstige Sachanlagevermögen | -927.137 | -793.250 | -422.626 |
| | | und immaterielle Anlagevermögen | 0 | 0 | 0 |
| 27 | 844 | Auszahlungen für Investitionen in das Finanzanlagevermögen | -15.000 | -35.000 | -63.187 |
| 28 | | Summe der Auszahlungen aus Investitionstätigkeit (Nrn. 24 bis 27) | -8.502.137 | -8.574.250 | -3.421.646 |
| 29 | | Zahlungsmittelüberschuss oder Zahlungsmittelbedarf aus | -888.487 | -5.138.915 | -1.002.604 |
| | | Investitionstätigkeit (Saldo aus Nrn. 23 und 28) | 0 | 0 | 0 |
| 30 | | Zahlungsmittelüberschuss oder Zahlungsmittelbedarf (Summe aus Nrn. 19 und 29) | 345.300 | -2.534.053 | 3.942.369 |

HHPI 2019

| Finanzhaushalt | | | | | |
|-------------------|--------|---|----------------------|----------------------|-----------------------------------|
| Stadt Babenhausen | | | | | |
| Nr. | Konten | Bezeichnung | HHansatz 2019 | HHansatz 2018 | Ergebnis Jahresabschl. 2017 |
| 31 | 826 | Einzahlungen aus der Aufnahme von Krediten und wirtschaftlich vergleichbaren Vorgängen für Investitionen | 1.063.544 0 | 1.750.000 0 | 438.229 0 |
| 32 | 846 | Auszahlungen für die Tilgung von Krediten und wirtschaftlich vergleichbaren Vorgängen für Investitionen sowie an das Sondervermögen Hessenkasse | -1.021.893 0 0 | -1.091.839 0 0 | -1.092.387 0 0 |
| 33 | | Zahlungsmittelüberschuss oder Zahlungsmittelbedarf aus Finanzierungstätigkeit (Saldo aus Nrn. 31 und 32) | 41.651 0 | 658.161 0 | -654.159 0 |
| 34 | | Änderung des Zahlungsmittelbestandes zum Ende des Haushaltsjahres (Summe aus Nrn. 30 und 33) | 386.950 0 | -1.875.892 0 | 3.288.210 0 |
| 35 | | Haushaltsunwirksame Einzahlungen (u.a. fremde Finanzmittel, Rückzahlung von angelegten Kassenmitteln, Aufnahme von Kassenkrediten) | --- --- | --- --- | 357.206 0 |
| 36 | | Haushaltsunwirksame Auszahlungen (u.a. fremde Finanzmittel, Anlegung von Kassenmitteln, Rückzahlung von Kassenkrediten) | --- --- | --- --- | -1.261.096 0 |
| 37 | | Zahlungsmittelüberschuss/ Zahlungsmittelbedarf aus haushaltsunwirksamen Zahlungsvorgängen (Saldo aus Nrn. Nr. 35 und Nr. 36) | --- --- | --- --- | -903.890 0 |
| 38 | | Gepl. Anfangsbestand/ Bestand an Zahlungsmitteln zu Beginn d. Haushaltsjahres | 2.942.724 | 1.968.616 | 3.287.382 |
| 39 | | Geplante Veränderung des Bestandes/ Veränderung des Bestandes an Zahlungsmitteln (Nr. 34 und 37) | 386.950 0 | -1.875.892 0 | 2.384.320 0 |
| 40 | | Geplanter Endbestand an Zahlungsmitteln/ Bestand an Zahlungsmitteln am Ende des Haushaltsjahres (Summe aus den Summen Nrn. 38 und 39) | 3.329.674 0 | 92.724 0 | 5.671.702 0 |

Finanzplanung

Ergebnisplanung 2018 – 2022
Finanzplanung 2018 - 2022

HHPI 2019

| Mittelfristige Ergebnisplanung - Beträge in 1.000€ | | | | | | |
|--|--|-------------|-------------|-------------|-------------|-------------|
| Stadt Babenhausen | | | | | | |
| KVKR | Arten der Erträge und Aufwendungen | Ansatz 2018 | Ansatz 2019 | Ansatz 2020 | Ansatz 2021 | Ansatz 2022 |
| | Erträge | | | | | |
| 50 | Privatrechtliche Leistungsentgelte | -878,5 | -681,7 | -855,6 | -855,6 | -855,6 |
| 51 | Öffentlich-rechtliche Leistungsentgelte | -3.841,4 | -3.968,2 | -3.968,2 | -4.018,2 | -4.018,2 |
| 548-549 | Kostenersatzleistungen und -erstattungen | -208,5 | -311,1 | -311,1 | -311,1 | -311,1 |
| 52 | Bestandsveränderungen & aktivierte Eigenleistungen | | | | | |
| 5500 | Gemeindeanteil an der Einkommenssteuer | -9.500,0 | -9.739,8 | -10.226,7 | -10.789,2 | -11.382,6 |
| 5504 | Gemeindeanteil an der Umsatzsteuer | -1.419,0 | -1.328,6 | -1.361,8 | -1.389,0 | -1.423,7 |
| 5551 | Grundsteuer A | -85,0 | -85,0 | -85,0 | -85,0 | -85,0 |
| 5552 | Grundsteuer B | -2.575,0 | -2.600,0 | -2.639,0 | -2.678,6 | -2.718,8 |
| 5553 | Gewerbesteuer | -6.489,0 | -6.960,0 | -7.203,6 | -7.491,7 | -7.716,5 |
| 5554 | Grunderwerbsteuer | | | | | |
| 5559 | Andere Steuern | -300,0 | -335,0 | -335,0 | -335,0 | -335,0 |
| 558 | Erträge aus Umlagen | | | | | |
| 55.. | Sonst. Erträge aus Steuern, sonst. steuerähnl. Erträge, sonst. Umlagen | | | | | |
| 547 | Erträge aus Transferleistungen | -618,0 | -663,0 | -686,2 | -699,9 | -713,9 |
| 540-543 | Erträge aus Zuweisungen & Zuschüsse für lauf. Zwecke & allg. Umlagen | -5.231,7 | -4.748,2 | -4.962,2 | -4.752,7 | -4.980,1 |
| 546 | Erträge aus der Auflösung von Sonderposten | -1.043,2 | -1.095,8 | -1.092,7 | -1.097,7 | -1.097,7 |
| 53 | Sonstige Ordentliche Erträge | -740,6 | -2.520,0 | -1.071,5 | -1.072,4 | -1.073,4 |
| 10 | Summe der ordentlichen Erträge | -32.929,8 | -35.036,3 | -34.798,6 | -35.576,3 | -36.711,6 |
| | Aufwendungen | | | | | |
| 62,63,.. | Personalaufwendungen (62,63,640-643,647-649,65) | 6.995,6 | 7.383,7 | 7.510,9 | 7.695,6 | 7.818,7 |
| 644-646 | Versorgungsaufwendungen | 1.004,0 | 960,9 | 968,7 | 982,6 | 994,8 |
| 60,61,.. | Aufwendungen für Sach- und Dienstleistungen (60,61,67-69) | 5.932,7 | 6.645,9 | 6.564,8 | 5.977,2 | 5.977,4 |
| 66 | Abschreibungen | 3.401,6 | 3.912,7 | 4.012,7 | 4.134,7 | 4.098,2 |
| 71 | Aufw. für Zuw. & Zuschüsse sowie bes. Finanzaufwendungen | 148,6 | 108,4 | 108,4 | 108,4 | 108,4 |
| 73 | Steuerauf. einschl. Aufw. aus gesetzl. Umlageverpflichtungen | 13.238,8 | 13.613,4 | 13.163,6 | 13.731,0 | 14.171,7 |
| 72 | Transferaufwendungen | | | | | |
| 70,74,76 | Sonstige ordentliche Aufwendungen | 1.801,3 | 2.086,4 | 2.176,4 | 2.176,4 | 2.176,4 |
| 19 | Summe der ordentlichen Aufwendungen | 32.522,6 | 34.711,3 | 34.505,5 | 34.805,8 | 35.345,6 |
| 20 | Verwaltungsergebnis | -407,3 | -325,0 | -293,1 | -770,4 | -1.366,0 |
| 56,57 | Finanzerträge | -204,0 | -232,0 | -232,0 | -232,0 | -232,0 |
| 77 | Zinsen und ähnl. Aufwendungen | 444,8 | 408,7 | 384,2 | 361,3 | 339,7 |
| 23 | Finanzergebnis | 240,8 | 176,7 | 152,2 | 129,3 | 107,7 |
| 24 | Ordentliches Ergebnis | -166,5 | -148,3 | -140,9 | -641,1 | -1.258,3 |
| 59 | Außerordentliche Erträge | -436,3 | -994,8 | -164,9 | -114,9 | |
| 79 | Außerordentliche Aufwendungen | | | | | |
| 27 | Außerordentliches Ergebnis | -436,3 | -994,8 | -164,9 | -114,9 | |

HHPI 2019

| Mittelfristige Ergebnisplanung - Beträge in 1.000€ | | | | | | |
|--|------------------------------------|-------------|-------------|-------------|-------------|-------------|
| Stadt Babenhausen | | | | | | |
| KVKR | Arten der Erträge und Aufwendungen | Ansatz 2018 | Ansatz 2019 | Ansatz 2020 | Ansatz 2021 | Ansatz 2022 |
| 28 | Jahresergebnis | -602,8 | -1.143,1 | -305,8 | -756,0 | -1.258,3 |

HHPI 2019

Ergänzung zur mittelfristigen Ergebnisplanung

§ 9

Stadt Babenhausen

| Nr. | Konten | Bezeichnung | Ansatz 2018 | Ansatz 2019 | Ansatz 2020 | Ansatz 2021 | Ansatz 2022 |
|-----|------------------------------|--|-------------|-------------|-------------|-------------|-------------|
| 01 | 50 | Privatrechtliche Leistungsentgelte | -878,5 | -681,7 | -855,6 | -855,6 | -855,6 |
| 02 | 51 | Öffentlich-rechtliche Leistungsentgelte | -3.841,4 | -3.968,2 | -3.968,2 | -4.018,2 | -4.018,2 |
| 03 | 548-549 | Kostensatzleistungen und -erstattungen | -208,5 | -311,1 | -311,1 | -311,1 | -311,1 |
| 04 | 52 | Bestandsveränderungen und aktivierte Eigenleistungen | 0,0 | 0,0 | 0,0 | 0,0 | 0,0 |
| 05 | 55 | Steuern u. steuerähnliche Erträge einschl. Erträge aus gesetzlichen Umlagen | -20.368,0 | -21.048,3 | -21.851,1 | -22.768,6 | -23.661,6 |
| 06 | 547 | Erträge aus Transferleistungen | -618,0 | -663,0 | -686,2 | -699,9 | -713,9 |
| 07 | 540-543 | Erträge aus Zuweisungen und Zuschüssen für laufende Zwecke u. allgemeine Umlagen | -5.231,7 | -4.748,2 | -4.962,2 | -4.752,7 | -4.980,1 |
| 08 | 546 | Erträge aus der Auflösung von Sonderposten aus Investitionszuweisungen, | -1.043,2 | -1.095,8 | -1.092,7 | -1.097,7 | -1.097,7 |
| | | -zuschüssen u. Investitionsbeiträgen | 0,0 | 0,0 | 0,0 | 0,0 | 0,0 |
| 09 | 53 | Sonstige ordentliche Erträge | -740,6 | -2.520,0 | -1.071,5 | -1.072,4 | -1.073,4 |
| 10 | | Summe der ordentlichen Erträge (Nr. 1 bis 9) | -32.929,8 | -35.036,3 | -34.798,6 | -35.576,3 | -36.711,6 |
| 11 | 62, 63, 640-643, 647-649, 65 | Personalaufwendungen | 6.995,6 | 7.383,7 | 7.510,9 | 7.695,6 | 7.818,7 |
| 12 | 644-646 | Versorgungsaufwendungen | 1.004,0 | 960,9 | 968,7 | 982,6 | 994,8 |
| 13 | 60, 61, 67-69 | Aufwendungen für Sach- und Dienstleistungen | 5.932,7 | 6.645,9 | 6.564,8 | 5.977,2 | 5.977,4 |
| 14 | 66 | Abschreibungen | 3.401,6 | 3.912,7 | 4.012,7 | 4.134,7 | 4.098,2 |
| 15 | 71 | Aufwendungen für Zuweisungen und Zuschüsse sowie besondere Finanzaufwendungen | 148,6 | 108,4 | 108,4 | 108,4 | 108,4 |
| 16 | 73 | Steueraufwendungen einschl. Aufwendungen aus gesetzlichen Umlageverpflichtungen | 13.238,8 | 13.613,4 | 13.163,6 | 13.731,0 | 14.171,7 |
| 17 | 72 | Transferaufwendungen | 0,0 | 0,0 | 0,0 | 0,0 | 0,0 |
| 18 | 70, 74, 76 | Sonstige ordentliche Aufwendungen | 1.801,3 | 2.086,4 | 2.176,4 | 2.176,4 | 2.176,4 |
| 19 | | Summe der ordentlichen Aufwendungen (Nr. 11 bis 18) | 32.522,6 | 34.711,3 | 34.505,5 | 34.805,8 | 35.345,6 |
| 20 | | Verwaltungsergebnis (Nr. 10 ./ Nr. 19) | -407,3 | -325,0 | -293,1 | -770,4 | -1.366,0 |
| 21 | 56, 57 | Finanzerträge | -204,0 | -232,0 | -232,0 | -232,0 | -232,0 |
| 22 | 77 | Zinsen und andere Finanzaufwendungen | 444,8 | 408,7 | 384,2 | 361,3 | 339,7 |
| 23 | | Finanzergebnis (Nr. 21 ./ Nr. 22) | 240,8 | 176,7 | 152,2 | 129,3 | 107,7 |
| 24 | | Gesamtbetrag der ordentlichen Erträge (Nr. 10 und Nr. 21) | -33.133,8 | -35.268,3 | -35.030,6 | -35.808,3 | -36.943,6 |
| 25 | | Gesamtbetrag der ordentlichen Aufwendungen (Nr.19 und Nr.22) | 32.967,4 | 35.120,0 | 34.889,7 | 35.167,2 | 35.685,3 |
| 26 | | Ordentliches Ergebnis (Nr.24 ./ Nr.25) | -166,5 | -148,3 | -140,9 | -641,1 | -1.258,3 |
| 27 | 59 | Außerordentliche Erträge | -436,3 | -994,8 | -164,9 | -114,9 | 0,0 |
| 28 | 79 | Außerordentliche Aufwendungen | 0,0 | 0,0 | 0,0 | 0,0 | 0,0 |
| 29 | | Außerordentliches Ergebnis (Nr. 27 ./Nr. 28) | -436,3 | -994,8 | -164,9 | -114,9 | 0,0 |
| 30 | | Jahresergebnis (Nr. 26 und Nr. 29) | -602,8 | -1.143,1 | -305,8 | -756,0 | -1.258,3 |

HHPI 2019

| Mitelfristige Finanzplanung - Beträge in 1.000€ | | | | | | |
|---|---|-------------|-------------|-------------|-------------|-------------|
| Stadt Babenhausen | | | | | | |
| KVKR | Arten der Einzahlung und Auszahlung | Ansatz 2018 | Ansatz 2019 | Ansatz 2020 | Ansatz 2021 | Ansatz 2022 |
| | Einzahlungen | 0,0 | 0,0 | 0,0 | 0,0 | 0,0 |
| | Aufnahme von Krediten und der Begebung von Anleihen | 1.750,0 | 1.063,5 | 0,0 | 0,0 | 0,0 |
| | Investitionszuweisungen, -zuschüsse und Investitionsbeiträge | 1.044,6 | 2.616,6 | 1.667,8 | 2.236,6 | 1.123,6 |
| | Verkaufserlöse aus Abgängen von Vermögensgegenständen des Anlagevermögens | 2.362,8 | 4.969,1 | 3.117,9 | 279,8 | 50,0 |
| | Rückzahlung von gewährten Krediten | 28,0 | 28,0 | 28,0 | 28,0 | 28,0 |
| | Summe der Einzahlungen | 5.185,3 | 8.677,2 | 4.813,7 | 2.544,4 | 1.201,6 |
| | Auszahlungen | 0,0 | 0,0 | 0,0 | 0,0 | 0,0 |
| | Tilgung von Krediten | -1.091,8 | -1.021,9 | -999,5 | -944,8 | -947,9 |
| | Investitionen für immaterielle Vermögensgegenstände, Sachanlagen und Finanzanl. | -8.574,3 | -8.502,1 | -8.169,0 | -6.622,5 | -3.104,0 |
| | davon: | 0,0 | 0,0 | 0,0 | 0,0 | 0,0 |
| | Investitionszuweisungen, -zuschüsse und Investitionsbeiträge | 0,0 | 0,0 | 0,0 | 0,0 | 0,0 |
| | Investitionen in Finanzanlagen | -35,0 | -15,0 | -15,0 | -15,0 | -15,0 |
| | davon: | 0,0 | 0,0 | 0,0 | 0,0 | 0,0 |
| | Ausleihungen | 0,0 | 0,0 | 0,0 | 0,0 | 0,0 |
| | Summe der Auszahlungen | -9.666,1 | -9.524,0 | -9.168,5 | -7.567,2 | -4.051,9 |
| | Saldo | -4.480,8 | -846,8 | -4.354,8 | -5.022,9 | -2.850,3 |

HHPI 2019

Ergänzung zur mittelfristigen Finanzplanung

§ 9 Abs.

Stadt Babenhausen

| Nr. | Konten | Bezeichnung | Ansatz 2018 | Ansatz 2019 | Ansatz 2020 | Ansatz 2021 | Ansatz 2022 |
|-----|----------|--|-------------|-------------|-------------|-------------|-------------|
| 01 | 810 | Privatrechtliche Leistungsentgelte | 879,5 | 682,7 | 856,6 | 856,6 | 856,6 |
| 02 | 811 | Öffentlich-rechtliche Leistungsentgelte | 3.841,4 | 3.968,2 | 3.968,2 | 4.018,2 | 4.018,2 |
| 03 | 812 | Kostensatzleistungen und -erstattungen | 208,5 | 311,1 | 311,1 | 311,1 | 311,1 |
| 04 | 814 | Einzahlungen aus Steuern und steuerähnlichen Erträgen | 20.368,0 | 21.048,3 | 21.851,1 | 22.768,6 | 23.661,6 |
| | | einschließlich Erträgen aus gesetzlichen Umlagen | 0,0 | 0,0 | 0,0 | 0,0 | 0,0 |
| 05 | 815 | Einzahlungen aus Transferleistungen | 618,0 | 663,0 | 686,2 | 699,9 | 713,9 |
| 06 | 816 | Zuweisungen und Zuschüsse für laufende Zwecke und allgemeine Umlagen | 5.231,7 | 4.748,2 | 4.962,2 | 4.752,7 | 4.980,1 |
| 07 | 817 | Zinsen und sonstige Finanzeinzahlungen | 204,0 | 232,0 | 232,0 | 232,0 | 232,0 |
| 08 | 813, 828 | Sonstige ordentliche Einzahlungen und sonstige außerordentliche Einzahlungen, | 740,6 | 715,6 | 671,5 | 672,4 | 673,4 |
| | | die sich nicht aus Investitionstätigkeit ergeben | 0,0 | 0,0 | 0,0 | 0,0 | 0,0 |
| 09 | | Summe der Einzahlungen aus laufender Verwaltungstätigkeit (Nrn. 1 bis 8) | 32.091,6 | 32.369,1 | 33.538,9 | 34.311,5 | 35.446,9 |
| 10 | 830 | Personalauszahlungen | -6.995,6 | -7.383,7 | -7.510,9 | -7.695,6 | -7.818,7 |
| 11 | 831 | Versorgungsauszahlungen | -924,0 | -887,9 | -895,7 | -909,6 | -921,8 |
| 12 | 832 | Auszahlungen für Sach- und Dienstleistungen | -5.933,7 | -6.646,9 | -6.565,8 | -5.978,2 | -5.978,4 |
| 13 | 833 | Auszahlungen für Transferleistungen | 0,0 | 0,0 | 0,0 | 0,0 | 0,0 |
| 14 | 834 | Auszahlungen für Zuweisungen und Zuschüsse für laufende Zwecke | -1.914,9 | -2.158,9 | -2.248,9 | -2.248,9 | -2.248,9 |
| | | sowie besondere Finanzauszahlungen | 0,0 | 0,0 | 0,0 | 0,0 | 0,0 |
| 15 | 835 | Auszahlungen f. Steuern einschl. Auszahlungen aus gesetzl. Umlageverpflichtungen | -13.238,8 | -13.613,4 | -13.163,6 | -13.731,0 | -14.171,7 |
| 16 | 836 | Zinsen und ähnliche Auszahlungen | -444,8 | -408,7 | -384,2 | -361,3 | -339,7 |
| 17 | 837, 848 | Sonstige ordentliche Auszahlungen und sonstige außerordentliche Auszahlungen, | -35,0 | -35,9 | -35,9 | -35,9 | -35,9 |
| | | die sich nicht aus Investitionstätigkeit ergeben | 0,0 | 0,0 | 0,0 | 0,0 | 0,0 |
| 18 | | Summe der Auszahlungen aus laufender Verwaltungstätigkeit (Nrn. 10 bis 17) | -29.486,8 | -31.135,3 | -30.805,0 | -30.960,5 | -31.515,1 |
| 19 | | Zahlungsmittelüberschuss oder Zahlungsmittelbedarf aus laufender | 2.604,9 | 1.233,8 | 2.733,9 | 3.351,1 | 3.931,8 |
| | | Verwaltungstätigkeit (Saldo aus Nrn. 9 und 18) | 0,0 | 0,0 | 0,0 | 0,0 | 0,0 |
| 20 | 820 | Einzahlungen aus Investitionszuweisungen und -zuschüssen | 1.044,6 | 2.616,6 | 1.667,8 | 2.236,6 | 1.123,6 |
| | | sowie aus Investitionsbeiträgen | 0,0 | 0,0 | 0,0 | 0,0 | 0,0 |
| 21 | 822 | Einzahlungen aus Abgängen von Vermögensgegenständen des Sachanlagevermögens | 2.362,8 | 4.969,1 | 3.117,9 | 279,8 | 50,0 |
| | | und des immateriellen Anlagevermögens | 0,0 | 0,0 | 0,0 | 0,0 | 0,0 |
| 22 | 823 | Einzahlungen aus Abgängen von Vermögensgegenständen des Finanzanlagevermögens | 28,0 | 28,0 | 28,0 | 28,0 | 28,0 |
| 23 | | Summe der Einzahlungen aus Investitionstätigkeit (Nrn. 20 bis 22) | 3.435,3 | 7.613,7 | 4.813,7 | 2.544,4 | 1.201,6 |
| 24 | 841 | Auszahlungen für den Erwerb von Grundstücken und Gebäuden | -1.020,0 | -1.137,0 | -540,0 | -380,0 | -380,0 |
| 25 | 842 | Auszahlungen für Baumaßnahmen | -6.726,0 | -6.423,0 | -7.430,0 | -5.883,5 | -2.525,0 |
| 26 | 840, 843 | Auszahlungen für Investitionen in das sonstige Sachanlagevermögen | -793,3 | -927,1 | -184,0 | -344,0 | -184,0 |
| | | und immaterielle Anlagevermögen | 0,0 | 0,0 | 0,0 | 0,0 | 0,0 |
| 27 | 844 | Auszahlungen für Investitionen in das Finanzanlagevermögen | -35,0 | -15,0 | -15,0 | -15,0 | -15,0 |

HHPI 2019

Ergänzung zur mittelfristigen Finanzplanung

§ 9 Abs.

Stadt Babenhausen

| Nr. | Konten | Bezeichnung | Ansatz 2018 | Ansatz 2019 | Ansatz 2020 | Ansatz 2021 | Ansatz 2022 |
|-----|--------|---|-------------|-------------|-------------|-------------|-------------|
| 28 | | Summe der Auszahlungen aus Investitionstätigkeit (Nrn. 24 bis 27) | -8.574,3 | -8.502,1 | -8.169,0 | -6.622,5 | -3.104,0 |
| 29 | | Zahlungsmittelüberschuss oder Zahlungsmittelbedarf aus | -5.138,9 | -888,5 | -3.355,2 | -4.078,1 | -1.902,3 |
| | | Investitionstätigkeit (Saldo aus Nrn. 23 und 28) | 0,0 | 0,0 | 0,0 | 0,0 | 0,0 |
| 30 | | Zahlungsmittelüberschuss oder Zahlungsmittelbedarf (Summe aus Nrn. 19 und 29) | -2.534,1 | 345,3 | -621,3 | -727,0 | 2.029,4 |
| 31 | 826 | Einzahlungen aus der Aufnahme von Krediten und wirtschaftlich vergleichbaren Vorgängen für Investitionen | 1.750,0 | 1.063,5 | 0,0 | 0,0 | 0,0 |
| | | | 0,0 | 0,0 | 0,0 | 0,0 | 0,0 |
| 32 | 846 | Auszahlungen für die Tilgung von Krediten und wirtschaftlich vergleichbaren Vorgängen für Investitionen sowie an das Sondervermögen | -1.091,8 | -1.021,9 | -999,5 | -944,8 | -947,9 |
| | | Hessenkasse | 0,0 | 0,0 | 0,0 | 0,0 | 0,0 |
| 33 | | Zahlungsmittelüberschuss oder Zahlungsmittelbedarf aus | 658,2 | 41,7 | -999,5 | -944,8 | -947,9 |
| | | Finanzierungstätigkeit (Saldo aus Nrn. 31 und 32) | 0,0 | 0,0 | 0,0 | 0,0 | 0,0 |
| 34 | | Änderung des Zahlungsmittelbestandes zum Ende des Haushaltsjahres | -1.875,9 | 387,0 | -1.620,9 | -1.671,8 | 1.081,5 |
| | | (Summe aus Nrn. 30 und 33) | 0,0 | 0,0 | 0,0 | 0,0 | 0,0 |
| 35 | | Haushaltsunwirksame Einzahlungen (u.a. fremde Finanzmittel, | --- | --- | --- | --- | --- |
| | | Rückzahlung von angelegten Kassenmitteln, Aufnahme von Kassenkrediten) | --- | --- | --- | --- | --- |
| 36 | | Haushaltsunwirksame Auszahlungen (u.a. fremde Finanzmittel, | --- | --- | --- | --- | --- |
| | | Anlegung von Kassenmitteln, Rückzahlung von Kassenkrediten) | --- | --- | --- | --- | --- |
| 37 | | Zahlungsmittelüberschuss/ Zahlungsmittelbedarf aus | --- | --- | --- | --- | --- |
| | | haushaltsunwirksamen Zahlungsvorgängen (Saldo aus Nrn. Nr. 35 und Nr. 36) | --- | --- | --- | --- | --- |
| 38 | | Gepl. Anfangsbestand/ Bestand an Zahlungsmitteln zu Beginn d. Haushaltsjahres | 1.968,6 | 2.942,7 | 3.329,7 | 1.708,8 | 37,0 |
| 39 | | Geplante Veränderung des Bestandes/ Veränderung des Bestandes an | -1.875,9 | 387,0 | -1.620,9 | -1.671,8 | 1.081,5 |
| | | Zahlungsmitteln (Nr. 34 und 37) | 0,0 | 0,0 | 0,0 | 0,0 | 0,0 |
| 40 | | Geplanter Endbestand an Zahlungsmitteln/ Bestand an Zahlungsmitteln | 92,7 | 3.329,7 | 1.708,8 | 37,0 | 1.118,5 |
| | | am Ende des Haushaltsjahres (Summe aus den Summen Nrn. 38 und 39) | 0,0 | 0,0 | 0,0 | 0,0 | 0,0 |

Produktbereichsplan

Produktbereichsplan

| Produktbereich | Bezeichnung | Ansatz 2019 € | Ansatz 2018 € |
|----------------|--|------------------|------------------|
| 01 | Innere Verwaltung | 2.347.185 | 3.687.916 |
| 02 | Sicherheit und Ordnung | 1.592.387 | 1.069.299 |
| 03 | Fördermaßnahmen für Schüler | 0 | 0 |
| 04 | Kultur und Wissenschaft | 151.962 | 119.532 |
| 05 | Soziale Leistungen | 141.106 | 65.143 |
| 06 | Kinder-, Jugend- und Familienhilfe | 5.641.798 | 4.929.878 |
| 07 | Gesundheitsdienste | 0 | 0 |
| 08 | Förderung des Sports | 567.480 | 670.083 |
| 09 | Räumliche Planungs-u. Entwicklungsmaßnahmen | 309.047 | 401.081 |
| 10 | Bauen und Wohnen | 423.244 | 687.291 |
| 11 | Ver- und Entsorgung | -262.893 | -616.591 |
| 12 | Verkehrsflächen und Anlagen | 1.852.487 | 1.758.986 |
| 13 | Land- und Forstwirtschaft | 544.330 | 400.243 |
| 14 | Umweltschutz | 0 | 624 |
| 15 | Wirtschaft und Tourismus | 123.670 | 199.761 |
| 16 | Allgemeine Finanzwirtschaft | -13.580.129 | -13.539.743 |
| | Gesamtsumme Produktbereiche | -148.326 | -166.497 |
| | | | |

Wichtiger Hinweis:

Die Produktbereichsordnung nach Definition des statistischen Landesamtes ist nicht identisch mit der Budget- und Organisationsstruktur der Stadt Babenhausen

Ergebnishaushalt
Budgets 01 bis 16
mit Sachkonten

(beim Rechnungsergebnis 2017 ist zu beachten, dass die Sonderposten, Abschreibungen sowie Jahresabschlussarbeiten noch nicht gebucht sind und der Jahresabschluss noch nicht vorliegt)

HHPI 2019

| Teilergebnishaushalt Budgets mit Sachkonten Budget B 01 Zentrale Verwaltung | | | | | |
|---|------------------------------|---|------------------|------------------|-----------------------------------|
| Stadt Babenhausen | | | | | |
| Nr. | Konten | Bezeichnung | HHansatz 2019 | HHansatz 2018 | Ergebnis Jahresabschl. 2017 |
| | | Ordentliche Erträge | | | |
| 01 | 50 | 1 Privatrechtliche Leistungsentgelte | | | -250 |
| 02 | 51 | 2 Öffentlich-rechtliche Leistungsentgelte | -2.600 | -2.600 | -2.431 |
| 03 | 548-549 | 3 Kostenersatzleistungen und -erstattungen | -13.200 | -12.000 | -12.994 |
| 04 | 52 | 4 Bestandsveränderungen und aktivierte Eigenleistungen | | | |
| 05 | 55 | 5 Steuern und steuerähnliche Erträge einschl. Erträge aus gesetzlichen Umlagen | | | |
| 06 | 547 | 6 Erträge aus Transferleistungen | | | -12 |
| 07 | 540-543 | 7 Erträge aus Zuweisungen u. Zuschüssen für lfd. Zwecke u. allgemeine Umlagen | | | |
| 08 | 546 | 8 Erträge aus der Auflösung von Sonderposten aus Investitionszuweisungen, -zuschüssen und Investitionsbeiträgen | -266 | -138 | -138 |
| 09 | 53 | 9 Sonstige ordentliche Erträge | -42.100 | | -2.548 |
| 10 | | 10 Summe der ordentlichen Erträge (Nr. 1 bis 9) | -58.166 | -14.738 | -18.374 |
| | | Ordentliche Aufwendungen | | | |
| 11 | 62, 63, 640-643, 647-649, 65 | 11 Personalaufwendungen | 783.199 | 545.771 | 491.185 |
| 12 | 644-646 | 12 Versorgungsaufwendungen | 506.231 | 555.159 | 447.439 |
| 13 | 60, 61, 67-69 | 13 Aufwendungen für Sach- und Dienstleistungen | 494.470 | 477.500 | 426.455 |
| 14 | 66 | 14 Abschreibungen | 47.129 | 41.944 | 50.963 |
| 15 | 71 | 15 Aufwendungen f. Zuweisungen u. Zuschüsse sowie besondere Finanzaufwendungen | | | |
| 16 | 73 | 16 Steueraufwendungen einschl. Aufwendungen aus gesetzl. Umlageverpflichtungen | | | |
| 17 | 72 | 17 Transferaufwendungen | | | |
| 18 | 70, 74, 76 | 18 Sonstige ordentliche Aufwendungen | | | |
| 19 | | 19 Summe der ordentlichen Aufwendungen (Nr. 11 bis 18) | 1.831.029 | 1.620.374 | 1.416.042 |
| 20 | | 20 Verwaltungsergebnis (Nr. 10 ./ Nr. 19) | 1.772.863 | 1.605.636 | 1.397.668 |
| 21 | 56, 57 | 21 Finanzerträge | | | -30 |
| 22 | 77 | 22 Finanzaufwendungen | | | |
| 23 | | 23 Finanzergebnis (Nr. 21 ./ Nr. 22) | | | -30 |
| 24 | | 24 Ordentliches Ergebnis (Verwaltungsergebnis u. Finanzergebnis Nr. 20 + Nr. 23) | 1.772.863 | 1.605.636 | 1.397.638 |
| 25 | 59 | 27 Außerordentliche Erträge | | | -4.973 |
| 26 | 79 | 28 Außerordentliche Aufwendungen | | | 947 |
| 27 | | 29 Außerordentliches Ergebnis (Nr. 27 ./ Nr. 28) | | | -4.026 |
| 28 | | 30 Jahresergebnis vor internen Leistungsbeziehungen (Nr. 24 + Nr. 29) | 1.772.863 | 1.605.636 | 1.393.611 |
| | | (ordentliches Ergebnis und außerordentliches Ergebnis) | | | |
| 29 | | 31 Erlöse der internen Leistungsbeziehungen | -1.558.879 | | -8.165 |
| 30 | | 32 Kosten der internen Leistungsbeziehungen | 458.313 | 300.155 | 254.373 |
| 31 | | 33 Ergebnis der internen Leistungsbeziehungen | -1.100.566 | 300.155 | 246.208 |
| 32 | | 34 Jahresergebnis nach internen Leistungsbeziehungen | 672.297 | 1.905.791 | 1.639.819 |

HHPI 2019

| Teilergebnishaushalt Budgets mit Sachkonten BudgetB 01 Zentrale Verwaltung | | | | | |
|--|---------------------------------|---|------------------|------------------|-----------------------------------|
| Stadt Babenhausen | | | | | |
| Nr. | Konten | Bezeichnung | HHansatz 2019 | HHansatz 2018 | Ergebnis Jahresabschl. 2017 |
| 01 | 50 | 1 Privatrechtliche Leistungsentgelte | | | -250 |
| 5090000 | | sonstige Umsatzerlöse | | | -250 |
| 02 | 51 | 2 Öffentlich-rechtliche Leistungsentgelte | -2.600 | -2.600 | -2.431 |
| 5101000 | | öffentlich rechtliche Verwaltungsgebühren | -2.600 | -2.600 | -2.431 |
| 03 | 548-549 | 3 Kostenersatzleistungen und -erstattungen | -13.200 | -12.000 | -12.994 |
| 5485000 | | Kostenerstattungen von verb Unternehmen,SV u. Bet. | -13.200 | -12.000 | -12.994 |
| 06 | 547 | 6 Erträge aus Transferleistungen | | | -12 |
| 08 | 546 | 8 Erträge a.Auflösung v.SoPos aus Investitionszuweisungen,-zuschüssen u.-beiträge | -266 | -138 | -138 |
| 5460100 | | Erträge Auflös SOPO Invest vom öffentl Bereich | -112 | -112 | -113 |
| 5461000 | | Erträge Auflös SOPO Invest nicht öffentl Bereich | -154 | -26 | -25 |
| 09 | 53 | 9 Sonstige ordentliche Erträge | -42.100 | | -2.548 |
| 5309900 | | andere sonstige Nebenerlöse | | | -5 |
| 5331000 | | Erträge aus Schadensersatzl. v. Versicherungen | | | -1.580 |
| 5380000 | | Erträge Herabsetz/Auflös Rückst (außer Instandhal) | -42.100 | | |
| 5392000 | | Eigenbeteiligung Wahlleistungen §6aHBeihVO- Beamte | | | -964 |
| 10 | | 10 Summe der ordentlichen Erträge (Nr. 1 - 9) | -58.166 | -14.738 | -18.374 |
| 11 | 62, 63, 640-643, 647-649, 65 | 11 Personalaufwendungen | 783.199 | 545.771 | 491.185 |
| 6201000 | | Entgelt Beschäftigte | 450.271 | 384.423 | 346.221 |
| 6211000 | | Leistungsentgelt Beschäftigte | | | 2.460 |
| 6201032 | | Leistungsentgelt Beschäftigte (ab 2012) LOGA! | | | 6.249 |
| 6251010 | | Aufstockung ATZ | | | 6.587 |
| 6261000 | | Ausbildungsentgelte f. gewerb. Azubis | | | 7.533 |
| 6301000 | | Dienst-, Amtsbezüge einschl. tarifl. Zulagen | 208.436 | 203.914 | 192.979 |
| 6401000 | | AG-Anteil zur Sozialvers. Entgeltbereich | 89.992 | 77.934 | 77.068 |
| 6482000 | | RS Altersteilzeit Personalaufwand Beschäftigte | | -150.000 | -176.255 |
| 6490100 | | Beihilfen Bezügebereich (Beamte) | 4.000 | 4.000 | 547 |
| 6491000 | | Beihilfen Entgeltbereich (Angestellte) | 500 | 500 | |
| 6501000 | | Aufwendungen für Personaleinstellungen | 15.000 | 10.000 | 13.379 |
| 6550000 | | Aufwendungen für Dienstjubiläen | 500 | 500 | 523 |
| 6560000 | | Aufw. für Belegschaftsveranstaltungen | 2.500 | 2.500 | 982 |
| 6590000 | | übrige sonstige Personalaufwendungen | 12.000 | 12.000 | 11.453 |
| 12 | 644-646 | 12 Versorgungsaufwendungen | 506.231 | 555.159 | 447.439 |
| 6440100 | | Versorgungsbezüge Beamte | | | 230 |
| 6441000 | | Beihilfen an Versorgungsempfänger (Rente+Pension) | 17.500 | 17.500 | 61.202 |
| 6450100 | | Aufw. an Versorgungskassen Beamte(VK:aktiv+passiv) | 378.000 | 425.000 | 435.531 |
| 6451000 | | Auf. an Verso. kassen f tarifl. Beschäftigte (ZVK) | 37.731 | 32.659 | 31.648 |
| 6460100 | | Zuführung zu Pensionsrückstellungen | 50.000 | 50.000 | -55.565 |
| 6461000 | | Zuführung zu Beihilferückstellungen | 23.000 | 30.000 | -25.607 |
| 13 | 60, 61, 67-69 | 13 Aufwendungen für Sach- und Dienstleistungen | 494.470 | 477.500 | 426.455 |
| 6001000 | | Rohstoffe/ Material/ Vorprodukte/ Fremdbauteile | | | 6 |
| 6010100 | | Aufw. für Büromat. u. Drucks. d. Verw. u. ähnl. Ei | 22.550 | 21.750 | 22.027 |
| 6055000 | | Treibstoffe | | | 69 |
| 6063000 | | Materialaufw. für Einrichtungen und Ausstattungen | 100 | | 32 |
| 6069000 | | sonstiger Aufw. für Reparatur u. Instandhaltung | 200 | 500 | 6 |

HHPI 2019

| Teilergebnishaushalt Budgets mit Sachkonten BudgetB 01 Zentrale Verwaltung | | | | | |
|--|--------|---|------------------|------------------|-----------------------------------|
| Stadt Babenhausen | | | | | |
| Nr. | Konten | Bezeichnung | HHansatz 2019 | HHansatz 2018 | Ergebnis Jahresabschl. 2017 |
| 6070000 | | Aufw. für Berufskleidung, Arbeitsschuttmittel | 1.000 | 1.000 | 1.000 |
| 6081000 | | Reinigungsmaterial | | | 252 |
| 6089000 | | übriger sonstiger Materialaufwand | 500 | 300 | 68 |
| 6131000 | | Aufw. Entsch. ehrenamtl. Tätige (sow. N. Hkto 678) | | | -181 |
| 6131001 | | Sitzungsgelder | 22.000 | 25.000 | 20.075 |
| 6131002 | | Sitzungsgelder/Lohnsteuer | | | 33 |
| 6131003 | | Sitzungsgelder/Ki.Steuer ev. | | | 1 |
| 6131004 | | Sitzungsgelder/Ki.Steuer kath. | | | 1 |
| 6139000 | | Sonstige weitere Fremdleistungen | 2.300 | 2.500 | 1.485 |
| 6163000 | | Instandh. von Einrichtungen und Ausstattungen | 1.250 | 5.250 | 653 |
| 6166000 | | Wartungskosten | 4.500 | 4.000 | 4.109 |
| 6171000 | | Aufwendungen für Fremdensorgung | 500 | 500 | 428 |
| 6171001 | | Sondermüll | | | 119 |
| 6179000 | | And. sonstige Aufwendungen für bezogene Leistungen | 2.050 | 2.050 | 1.746 |
| 6179003 | | EDV-Betreuung und Verarbeitung (u.a. DL, mtl. Ber) | 80.500 | 68.450 | 85.152 |
| 6179004 | | Sach- und Betriebskosten EDV (u.a. Hardware) | 3.000 | 2.000 | 2.445 |
| 6700100 | | Mieten | | | 20 |
| 6700101 | | Mieten Gebäude | 4.680 | 4.680 | 2.100 |
| 6712000 | | Leasing Geräte | 8.920 | 12.100 | 7.560 |
| 6730000 | | Gebühren | 1.000 | 1.000 | |
| 6771000 | | Aufw. für Sachverst., Rechtsanwälte u. Gerichtskos | 9.000 | 3.000 | |
| 6773000 | | Aufw. für betriebswirtsch. Beratungen u. ähnl. | 1.500 | 2.500 | 518 |
| 6774000 | | Aufw. für Rechnungs- und Kassenprüfung | 2.000 | 3.000 | 612 |
| 6779000 | | Aufw. für andere Beratungsleistungen | 500 | 500 | |
| 6780000 | | Aufw. für Aufsichtsrat bzw. Beirat oder dgl. | 58.500 | 63.000 | 56.872 |
| 6780001 | | Anlageverm. Fraktionen (Korrektur z. Kto.6780000) | | | -264 |
| 6810000 | | Aufw. für Zeitungen u Fachlit. d. Verw. u ähnl. Ei | 4.700 | 4.650 | 3.860 |
| 6820000 | | Porto und Versandkosten | 17.000 | 22.000 | 15.116 |
| 6832000 | | Telefonkosten | 8.100 | 8.500 | 7.558 |
| 6840000 | | amtliche Bekanntmachungen | 9.350 | 12.300 | 7.470 |
| 6850000 | | Reisekosten | 1.950 | 1.200 | 538 |
| 6860101 | | Verfügungsmittel Stadtverordneten | 1.800 | 1.800 | 1.506 |
| 6860102 | | Verfügungsmittel Bürgermeister | 3.000 | 3.000 | 3.683 |
| 6861000 | | Aufw. für Öffentlichkeitsarbeit | 2.000 | 1.300 | 323 |
| 6861005 | | Stadtmarketing | 1.000 | | |
| 6861009 | | E-Government-Gesetz | 20.000 | | |
| 6862000 | | Aufw. für Gästebewirtung (Repräsentation) | 2.500 | 2.150 | 2.476 |
| 6869000 | | sonst. Aufwendungen für Repräsentation | 2.750 | 2.750 | 2.588 |
| 6880000 | | Aufw. für Fort- und Weiterbildung | 25.000 | 30.500 | 13.150 |
| 6909000 | | Beiträge für sonstige Versicherungen | 125.820 | 122.820 | 121.882 |
| 6910000 | | Beitr. Wirtschaftsverb. & Berufsvertr., sonst. Vere | 31.750 | 28.450 | 28.537 |
| 6993000 | | übrige sonstige betriebliche Aufwendungen | 200 | | 438 |
| 14 | 66 | 14 Abschreibungen | 47.129 | 41.944 | 50.963 |
| 6611000 | | Abschr. auf Konzessionen u. a. Schutzrechte | 3.070 | 3.070 | 5.300 |
| 6642000 | | Abschr. auf Betriebsausstattung | 623 | 268 | 268 |

HHPI 2019

| Teilergebnishaushalt Budgets mit Sachkonten BudgetB 01 Zentrale Verwaltung | | | | | |
|--|--------|---|------------------|------------------|-----------------------------------|
| Stadt Babenhausen | | | | | |
| Nr. | Konten | Bezeichnung | HHansatz 2019 | HHansatz 2018 | Ergebnis Jahresabschl. 2017 |
| 6645000 | | Abschr. auf Geschäftsausstattung | 4.236 | 3.806 | 4.193 |
| 6650000 | | Abschreibung geringwertige Wirtschaftsgüter (GWG) | 39.200 | 34.800 | 41.202 |
| 7128704 | | Zuschuss ASB Kindergärten | | | |
| 19 | | 19 Summe der ordentlichen Aufwendungen (Nr. 11 -18) | 1.831.029 | 1.620.374 | 1.416.042 |
| 20 | | 20 Verwaltungsergebnis (Nr. 10 ././ Nr. 19) | 1.772.863 | 1.605.636 | 1.397.668 |
| 21 | 56, 57 | 21 Finanzerträge | | | -30 |
| 5790900 | | Übrige sonstige Zinsen und ähnl. Erträge | | | -30 |
| 23 | | 23 Finanzergebnis (Nr. 21 - Nr. 22) | | | -30 |
| 24 | | 24 Ordentliches Ergebnis (Verwaltungsergebnis und Finanzergebnis Nr. 20 + 23) | 1.772.863 | 1.605.636 | 1.397.638 |
| 25 | 59 | 25 Außerordentliche Erträge | | | -4.973 |
| 5989000 | | sonstige periodenfremde Erträge | | | -4.973 |
| 26 | 79 | 26 Außerordentliche Aufwendungen | | | 947 |
| 7911000 | | außerplanmäß. Abschr. auf Sachanlagen | | | 947 |
| 7990100 | | Ausbuchung Kleinbeträge | | | 0 |
| 27 | | 27 Außerordentliches Ergebnis (Nr. 25 ././Nr. 26) | | | -4.026 |
| 28 | | 28 Jahresergebnis vor internen Leistungsbeziehungen (Nr. 24 und Nr. 27) | 1.772.863 | 1.605.636 | 1.393.611 |
| 29 | | 29 Erlöse der internen Leistungsbeziehungen | -1.558.879 | | -8.165 |
| 30 | | 30 Kosten der internen Leistungsbeziehungen | 458.313 | 300.155 | 254.373 |
| 31 | | 31 Ergebnis der internen Leistungsbeziehungen | -1.100.566 | 300.155 | 246.208 |
| 32 | | 32 Jahresergebnis nach internen Leistungsbeziehungen | 672.297 | 1.905.791 | 1.639.819 |

HHPI 2019

| Teilergebnishaushalt Budgets mit Sachkonten Budget B 02 Finanzen | | | | | |
|--|------------------------------|---|------------------|------------------|-----------------------------------|
| Stadt Babenhausen | | | | | |
| Nr. | Konten | Bezeichnung | HHansatz 2019 | HHansatz 2018 | Ergebnis Jahresabschl. 2017 |
| | | Ordentliche Erträge | | | |
| 01 | 50 | 1 Privatrechtliche Leistungsentgelte | | | |
| 02 | 51 | 2 Öffentlich-rechtliche Leistungsentgelte | | | -20 |
| 03 | 548-549 | 3 Kostenersatzleistungen und -erstattungen | | | -143 |
| 04 | 52 | 4 Bestandsveränderungen und aktivierte Eigenleistungen | | | |
| 05 | 55 | 5 Steuern und steuerähnliche Erträge einschl. Erträge aus gesetzlichen Umlagen | | | |
| 06 | 547 | 6 Erträge aus Transferleistungen | | | |
| 07 | 540-543 | 7 Erträge aus Zuweisungen u. Zuschüssen für lfd. Zwecke u. allgemeine Umlagen | | | |
| 08 | 546 | 8 Erträge aus der Auflösung von Sonderposten aus Investitionszuweisungen, -zuschüssen und Investitionsbeiträgen | | | |
| 09 | 53 | 9 Sonstige ordentliche Erträge | | | -42.608 |
| 10 | | 10 Summe der ordentlichen Erträge (Nr. 1 bis 9) | | | -42.771 |
| | | Ordentliche Aufwendungen | | | |
| 11 | 62, 63, 640-643, 647-649, 65 | 11 Personalaufwendungen | 724.648 | 778.339 | 717.584 |
| 12 | 644-646 | 12 Versorgungsaufwendungen | 50.587 | 54.683 | 56.433 |
| 13 | 60, 61, 67-69 | 13 Aufwendungen für Sach- und Dienstleistungen | 176.676 | 127.850 | 145.830 |
| 14 | 66 | 14 Abschreibungen | | 50 | 4.992 |
| 15 | 71 | 15 Aufwendungen f. Zuweisungen u. Zuschüsse sowie besondere Finanzaufwendungen | | | |
| 16 | 73 | 16 Steueraufwendungen einschl. Aufwendungen aus gesetzl. Umlageverpflichtungen | | | |
| 17 | 72 | 17 Transferaufwendungen | | | |
| 18 | 70, 74, 76 | 18 Sonstige ordentliche Aufwendungen | | | |
| 19 | | 19 Summe der ordentlichen Aufwendungen (Nr. 11 bis 18) | 951.911 | 960.922 | 924.838 |
| 20 | | 20 Verwaltungsergebnis (Nr. 10 ./.. Nr. 19) | 951.911 | 960.922 | 882.068 |
| 21 | 56, 57 | 21 Finanzerträge | -24.000 | -22.000 | -28.012 |
| 22 | 77 | 22 Finanzaufwendungen | | | |
| 23 | | 23 Finanzergebnis (Nr. 21 ./.. Nr. 22) | -24.000 | -22.000 | -28.012 |
| 24 | | 24 Ordentliches Ergebnis (Verwaltungsergebnis u. Finanzergebnis Nr. 20 + Nr. 23) | 927.911 | 938.922 | 854.056 |
| 25 | 59 | 27 Außerordentliche Erträge | | | -300 |
| 26 | 79 | 28 Außerordentliche Aufwendungen | | | |
| 27 | | 29 Außerordentliches Ergebnis (Nr. 27 ./.. Nr. 28) | | | -300 |
| 28 | | 30 Jahresergebnis vor internen Leistungsbeziehungen (Nr. 24 + Nr. 29) | 927.911 | 938.922 | 853.756 |
| | | (ordentliches Ergebnis und außerordentliches Ergebnis) | | | |
| 29 | | 31 Erlöse der internen Leistungsbeziehungen | -531.429 | -25.000 | -23.584 |
| 30 | | 32 Kosten der internen Leistungsbeziehungen | 135.500 | | |
| 31 | | 33 Ergebnis der internen Leistungsbeziehungen | -395.929 | -25.000 | -23.584 |
| 32 | | 34 Jahresergebnis nach internen Leistungsbeziehungen | 531.982 | 913.922 | 830.172 |

HHPI 2019

| Teilergebnishaushalt Budgets mit Sachkonten BudgetB 02 Finanzen | | | | | |
|---|---------------------------------|---|------------------|------------------|-----------------------------------|
| Stadt Babenhausen | | | | | |
| Nr. | Konten | Bezeichnung | HHansatz 2019 | HHansatz 2018 | Ergebnis Jahresabschl. 2017 |
| 02 | 51 | 2 Öffentlich-rechtliche Leistungsentgelte | | | -20 |
| 5101000 | | öffentlich rechtliche Verwaltungsgebühren | | | -20 |
| 03 | 548-549 | 3 Kostenersatzleistungen und -erstattungen | | | -143 |
| 5488000 | | Kostenerstattungen von übrigen Bereichen | | | -143 |
| 09 | 53 | 9 Sonstige ordentliche Erträge | | | -42.608 |
| 5309900 | | andere sonstige Nebenerlöse | | | -202 |
| 5380000 | | Erträge Herabsetz/Auflös Rückst (außer Instandhal) | | | -41.972 |
| 5392000 | | Eigenbeteiligung Wahlleistungen §6aHBeihVO- Beamte | | | -435 |
| 10 | | 10 Summe der ordentlichen Erträge (Nr. 1 - 9) | | | -42.771 |
| 11 | 62, 63, 640-643, 647-649, 65 | 11 Personalaufwendungen | 724.648 | 778.339 | 717.584 |
| 6201000 | | Entgelt Beschäftigte | 554.924 | 599.927 | 524.857 |
| 6201032 | | Leistungsentgelt Beschäftigte (ab 2012) LOGA! | | | 8.589 |
| 6251010 | | Aufstockung ATZ | | | 9.411 |
| 6301000 | | Dienst-, Amtsbezüge einschl. tarifl. Zulagen | 56.399 | 55.294 | 59.136 |
| 6401000 | | AG-Anteil zur Sozialvers. Entgeltbereich | 111.125 | 120.918 | 108.817 |
| 6490100 | | Beihilfen Bezügebereich (Beamte) | 2.000 | 2.000 | 5.961 |
| 6491000 | | Beihilfen Entgeltbereich (Angestellte) | 200 | 200 | |
| 12 | 644-646 | 12 Versorgungsaufwendungen | 50.587 | 54.683 | 56.433 |
| 6441000 | | Beihilfen an Versorgungsempfänger (Rente+Pension) | 4.000 | 4.000 | 8.487 |
| 6451000 | | Aufw. an Verso. kassen f tarifl. Beschäftigte (ZVK) | 46.587 | 50.683 | 47.946 |
| 13 | 60, 61, 67-69 | 13 Aufwendungen für Sach- und Dienstleistungen | 176.676 | 127.850 | 145.830 |
| 6010100 | | Aufw. für Büromat. u. Drucks. d. Verw. u. ähnl. Ei | 700 | 700 | 120 |
| 6069000 | | sonstiger Aufw. für Reparatur u. Instandhaltung | 400 | 400 | |
| 6089000 | | übriger sonstiger Materialaufwand | 300 | 300 | |
| 6163000 | | Instandh. von Einrichtungen und Ausstattungen | 50 | 50 | |
| 6179000 | | And. sonstige Aufwendungen für bezogene Leistungen | 400 | 400 | 450 |
| 6179003 | | EDV-Betreuung und Verarbeitung (u.a. DL, mtl. Ber) | 88.950 | 58.800 | 74.354 |
| 6179004 | | Sach- und Betriebskosten EDV (u.a. Hardware) | 200 | 200 | 757 |
| 6712000 | | Leasing Geräte | 5.000 | 4.500 | 3.779 |
| 6750000 | | Bankspesen / Kosten d. Geldverkehrs u.d. Kapitalbe | 3.000 | 1.000 | 3.029 |
| 6771000 | | Aufw. für Sachverst., Rechtsanwälte u. Gerichtskos | 1.800 | 2.300 | 995 |
| 6772000 | | Aufw. für Steuerberatung & Wirtschaftsprüfung | 5.200 | 5.200 | 5.000 |
| 6773000 | | Aufw. für betriebswirtsch. Beratungen u. ähnl. | 25.000 | 15.000 | 9.702 |
| 6774000 | | Aufw. für Rechnungs- und Kassenprüfung | 35.000 | 35.000 | 45.000 |
| 6810000 | | Aufw. für Zeitungen u Fachlit. d. Verw. u ähnl. Ei | 1.050 | 1.350 | 957 |
| 6850000 | | Reisekosten | 100 | 100 | 36 |
| 6862000 | | Aufw. für Gästebewirtung (Repräsentation) | 100 | 100 | |
| 6880000 | | Aufw. für Fort- und Weiterbildung | 9.326 | 2.350 | 1.595 |
| 6910000 | | Beitr. Wirtschaftsverb. & Berufsvertr, sonst. Vere | 50 | 50 | 50 |
| 6993000 | | übrige sonstige betriebliche Aufwendungen | 50 | 50 | 5 |
| 14 | 66 | 14 Abschreibungen | | 50 | 4.992 |
| 6645000 | | Abschr. auf Geschäftsausstattung | | 50 | |
| 6671000 | | Abschreibung auf Ford. Wg. Uneinbringlichkeit | | | 4.992 |
| 7128704 | | Zuschuss ASB Kindergärten | | | |

HHPI 2019

| Teilergebnishaushalt Budgets mit Sachkonten BudgetB 02 Finanzen | | | | | |
|---|--------|--|------------------|------------------|-----------------------------------|
| Stadt Babenhausen | | | | | |
| Nr. | Konten | Bezeichnung | HHansatz 2019 | HHansatz 2018 | Ergebnis Jahresabschl. 2017 |
| 19 | | 19 Summe der ordentlichen Aufwendungen (Nr. 11 -18) | 951.911 | 960.922 | 924.838 |
| 20 | | 20 Verwaltungsergebnis (Nr. 10 ./ Nr. 19) | 951.911 | 960.922 | 882.068 |
| 21 | 56, 57 | 21 Finanzerträge | -24.000 | -22.000 | -28.012 |
| 5761000 | | Säumniszuschläge (öffentlich rechtl.) | -15.000 | -13.000 | -15.930 |
| 5761100 | | Säumniszuschläge (privatrechtl.) | | | -115 |
| 5762000 | | Mahngebühren öff.-rechtl. | -7.000 | -7.000 | -7.261 |
| 5763000 | | Verzinsung von Steuernachforderungen u. -erstatt. | -1.500 | -1.500 | -4.046 |
| 5790900 | | Übrige sonstige Zinsen und ähnl. Erträge | -500 | -500 | -660 |
| 23 | | 23 Finanzergebnis (Nr. 21 - Nr. 22) | -24.000 | -22.000 | -28.012 |
| 24 | | 24 Ordentliches Ergebnis (Verwaltungsergebnis und Finanzergebnis Nr. 20 + 23) | 927.911 | 938.922 | 854.056 |
| 25 | 59 | 25 Außerordentliche Erträge | | | -300 |
| 5990901 | | Zahlungen auf Niederschlagungen aus Vorsystem | | | -300 |
| 27 | | 27 Außerordentliches Ergebnis (Nr. 25 ./Nr. 26) | | | -300 |
| 28 | | 28 Jahresergebnis vor internen Leistungsbeziehungen (Nr. 24 und Nr. 27) | 927.911 | 938.922 | 853.756 |
| 29 | | 29 Erlöse der internen Leistungsbeziehungen | -531.429 | -25.000 | -23.584 |
| 30 | | 30 Kosten der internen Leistungsbeziehungen | 135.500 | | |
| 31 | | 31 Ergebnis der internen Leistungsbeziehungen | -395.929 | -25.000 | -23.584 |
| 32 | | 32 Jahresergebnis nach internen Leistungsbeziehungen | 531.982 | 913.922 | 830.172 |

HHPI 2019

| Teilergebnishaushalt Budgets mit Sachkonten Budget B 03 Forstwirtschaft | | | | | |
|---|------------------------------|---|------------------|------------------|-----------------------------------|
| Stadt Babenhausen | | | | | |
| Nr. | Konten | Bezeichnung | HHansatz 2019 | HHansatz 2018 | Ergebnis Jahresabschl. 2017 |
| | | Ordentliche Erträge | | | |
| 01 | 50 | 1 Privatrechtliche Leistungsentgelte | -326.611 | -478.157 | -501.553 |
| 02 | 51 | 2 Öffentlich-rechtliche Leistungsentgelte | | | |
| 03 | 548-549 | 3 Kostenersatzleistungen und -erstattungen | -18.900 | -18.900 | -1.073 |
| 04 | 52 | 4 Bestandsveränderungen und aktivierte Eigenleistungen | | | |
| 05 | 55 | 5 Steuern und steuerähnliche Erträge einschl. Erträge aus gesetzlichen Umlagen | | | |
| 06 | 547 | 6 Erträge aus Transferleistungen | | | |
| 07 | 540-543 | 7 Erträge aus Zuweisungen u. Zuschüssen für lfd. Zwecke u. allgemeine Umlagen | | -18.575 | -305 |
| 08 | 546 | 8 Erträge aus der Auflösung von Sonderposten aus Investitionszuweisungen, -zuschüssen und Investitionsbeiträgen | | | |
| 09 | 53 | 9 Sonstige ordentliche Erträge | | | |
| 10 | | 10 Summe der ordentlichen Erträge (Nr. 1 bis 9) | -345.511 | -515.632 | -502.930 |
| | | Ordentliche Aufwendungen | | | |
| 11 | 62, 63, 640-643, 647-649, 65 | 11 Personalaufwendungen | 9.000 | 9.000 | 12.280 |
| 12 | 644-646 | 12 Versorgungsaufwendungen | | | |
| 13 | 60, 61, 67-69 | 13 Aufwendungen für Sach- und Dienstleistungen | 196.236 | 277.077 | 251.678 |
| 14 | 66 | 14 Abschreibungen | | 227 | 226 |
| 15 | 71 | 15 Aufwendungen f. Zuweisungen u. Zuschüsse sowie besondere Finanzaufwendungen | | | |
| 16 | 73 | 16 Steueraufwendungen einschl. Aufwendungen aus gesetzl. Umlageverpflichtungen | | | |
| 17 | 72 | 17 Transferaufwendungen | | | |
| 18 | 70, 74, 76 | 18 Sonstige ordentliche Aufwendungen | 9.630 | 9.000 | 9.242 |
| 19 | | 19 Summe der ordentlichen Aufwendungen (Nr. 11 bis 18) | 214.866 | 295.304 | 273.425 |
| 20 | | 20 Verwaltungsergebnis (Nr. 10 ./ Nr. 19) | -130.645 | -220.328 | -229.505 |
| 21 | 56, 57 | 21 Finanzerträge | | | |
| 22 | 77 | 22 Finanzaufwendungen | | | |
| 23 | | 23 Finanzergebnis (Nr. 21 ./ Nr. 22) | | | |
| 24 | | 24 Ordentliches Ergebnis (Verwaltungsergebnis u. Finanzergebnis Nr. 20 + Nr. 23) | -130.645 | -220.328 | -229.505 |
| 25 | 59 | 27 Außerordentliche Erträge | | | -20.747 |
| 26 | 79 | 28 Außerordentliche Aufwendungen | | | |
| 27 | | 29 Außerordentliches Ergebnis (Nr. 27 ./ Nr. 28) | | | -20.747 |
| 28 | | 30 Jahresergebnis vor internen Leistungsbeziehungen (Nr. 24 + Nr. 29) | -130.645 | -220.328 | -250.252 |
| | | (ordentliches Ergebnis und außerordentliches Ergebnis) | | | |
| 29 | | 31 Erlöse der internen Leistungsbeziehungen | | | |
| 30 | | 32 Kosten der internen Leistungsbeziehungen | 35.145 | 30.000 | 42.184 |
| 31 | | 33 Ergebnis der internen Leistungsbeziehungen | 35.145 | 30.000 | 42.184 |
| 32 | | 34 Jahresergebnis nach internen Leistungsbeziehungen | -95.500 | -190.328 | -208.068 |

HHPI 2019

| Teilergebnishaushalt Budgets mit Sachkonten BudgetB 03 Forstwirtschaft | | | | | |
|--|---------------------------------|---|------------------|------------------|-----------------------------------|
| Stadt Babenhausen | | | | | |
| Nr. | Konten | Bezeichnung | HHansatz 2019 | HHansatz 2018 | Ergebnis Jahresabschl. 2017 |
| 01 | 50 | 1 Privatrechtliche Leistungsentgelte | -326.611 | -478.157 | -501.553 |
| 5004000 | | Umsatzerlöse aus Überlassung von Rechten | | | -50 |
| 5090005 | | UE Holzverkäufe | -326.611 | -475.097 | -494.706 |
| 5090006 | | UE Holzverkäufe/Nebennutzungen | | -3.060 | -6.797 |
| 03 | 548-549 | 3 Kostenersatzleistungen und -erstattungen | -18.900 | -18.900 | -1.073 |
| 5488002 | | Kostenerstattungen Löhne Wald | -18.900 | -18.900 | -1.073 |
| 07 | 540-543 | 7 Erträge aus Zuweisungen u.Zuschüssen für lfd.Zwecke u.allgemeine Umlagen | | -18.575 | -305 |
| 5410300 | | Sonstige Zuweisungen des Landes | | | -305 |
| 5421000 | | Zuweisungen für lfd Zwecke vom Land | | -8.575 | |
| 5428000 | | Zusch. für lfd Zwecke von übrigen Bereichen | | -10.000 | |
| 10 | | 10 Summe der ordentlichen Erträge (Nr. 1 - 9) | -345.511 | -515.632 | -502.930 |
| 11 | 62, 63, 640-643, 647-649, 65 | 11 Personalaufwendungen | 9.000 | 9.000 | 12.280 |
| 6420000 | | Beiträge z. Berufsgenossenschaft u. Unfallvers. | 9.000 | 9.000 | 7.407 |
| 6519000 | | sonstige Aufw. f. übernommene Fahrtk. U. ähnl. | | | 4.872 |
| 13 | 60, 61, 67-69 | 13 Aufwendungen für Sach- und Dienstleistungen | 196.236 | 277.077 | 251.678 |
| 6061000 | | Materialaufw. für Gebäude u. Außenanlagen | | 13.508 | 6.128 |
| 6069000 | | sonstiger Aufw. für Reparatur u. Instandhaltung | | | 121 |
| 6070000 | | Aufw. für Berufskleidung, Arbeitsschuttmittel | | 298 | 298 |
| 6082000 | | weiterer sonstiger Materialaufwand | | | 268 |
| 6089000 | | übriger sonstiger Materialaufwand | 11.900 | 2.975 | 1.605 |
| 6132000 | | Aufwand für Leiharbeitskräfte | | | 12.832 |
| 6139000 | | Sonstige weitere Fremdleistungen | | | 43.449 |
| 6139300 | | Unternehmereinsatz Forstwirtschaft | 61.243 | 143.797 | 75.285 |
| 6164000 | | Instandhaltung von Fahrzeugen | | | 1.075 |
| 6179000 | | And. sonstige Aufwendungen für bezogene Leistungen | 120.357 | 113.762 | 107.543 |
| 6701000 | | Mieten, Pachten, Erbbauzinsen | | | 48 |
| 6730000 | | Gebühren | | | 440 |
| 6779000 | | Aufw. für andere Beratungsleistungen | | | 299 |
| 6862000 | | Aufw. für Gästebewirtung (Repräsentation) | | | 10 |
| 6909000 | | Beiträge für sonstige Versicherungen | | | 1.186 |
| 6910000 | | Beitr. Wirtschaftsverb. & Berufsvertr, sonst. Vere | 2.737 | 2.737 | 1.093 |
| 14 | 66 | 14 Abschreibungen | | 227 | 226 |
| 6645000 | | Abschr. auf Geschäftsausstattung | | 227 | 226 |
| 7128704 | | Zuschuss ASB Kindergärten | | | |
| 18 | 70, 74, 76 | 18 Sonstige ordentliche Aufwendungen | 9.630 | 9.000 | 9.242 |
| 7020000 | | Grundsteuer | 9.630 | 9.000 | 9.242 |
| 19 | | 19 Summe der ordentlichen Aufwendungen (Nr. 11 -18) | 214.866 | 295.304 | 273.425 |
| 20 | | 20 Verwaltungsergebnis (Nr. 10 ./.. Nr. 19) | -130.645 | -220.328 | -229.505 |
| 24 | | 24 Ordentliches Ergebnis (Verwaltungsergebnis und Finanzergebnis Nr. 20 + 23) | -130.645 | -220.328 | -229.505 |
| 25 | 59 | 25 Außerordentliche Erträge | | | -20.747 |
| 5910000 | | Ertr. aus der Veräuß.von Grundst.,Gebäud.u.Anlagen | | | -20.747 |
| 27 | | 27 Außerordentliches Ergebnis (Nr. 25 ./..Nr. 26) | | | -20.747 |

HHPI 2019

| Teilergebnishaushalt Budgets mit Sachkonten BudgetB 03 Forstwirtschaft | | | | | |
|--|--------|---|------------------|------------------|-----------------------------------|
| Stadt Babenhausen | | | | | |
| Nr. | Konten | Bezeichnung | HHansatz 2019 | HHansatz 2018 | Ergebnis Jahresabschl. 2017 |
| 28 | | 28 Jahresergebnis vor internen Leistungsbeziehungen (Nr. 24 und Nr. 27) | -130.645 | -220.328 | -250.252 |
| 30 | | 30 Kosten der internen Leistungsbeziehungen | 35.145 | 30.000 | 42.184 |
| 31 | | 31 Ergebnis der internen Leistungsbeziehungen | 35.145 | 30.000 | 42.184 |
| 32 | | 32 Jahresergebnis nach internen Leistungsbeziehungen | -95.500 | -190.328 | -208.068 |

HHPI 2019

| Teilergebnishaushalt Budgets mit Sachkonten Budget B 04 Sicherheit & Ordnung | | | | | |
|--|------------------------------|---|------------------|------------------|-----------------------------------|
| Stadt Babenhausen | | | | | |
| Nr. | Konten | Bezeichnung | HHansatz 2019 | HHansatz 2018 | Ergebnis Jahresabschl. 2017 |
| | | Ordentliche Erträge | | | |
| 01 | 50 | 1 Privatrechtliche Leistungsentgelte | -24.400 | -24.000 | -24.634 |
| 02 | 51 | 2 Öffentlich-rechtliche Leistungsentgelte | -521.800 | -601.500 | -477.363 |
| 03 | 548-549 | 3 Kostenersatzleistungen und -erstattungen | -3.000 | -15.000 | -28.888 |
| 04 | 52 | 4 Bestandsveränderungen und aktivierte Eigenleistungen | | | |
| 05 | 55 | 5 Steuern und steuerähnliche Erträge einschl. Erträge aus gesetzlichen Umlagen | | | |
| 06 | 547 | 6 Erträge aus Transferleistungen | | | |
| 07 | 540-543 | 7 Erträge aus Zuweisungen u. Zuschüssen für lfd. Zwecke u. allgemeine Umlagen | | | |
| 08 | 546 | 8 Erträge aus der Auflösung von Sonderposten aus Investitionszuweisungen, -zuschüssen und Investitionsbeiträgen | -32.811 | -49.142 | -27.278 |
| 09 | 53 | 9 Sonstige ordentliche Erträge | -14.500 | -15.500 | -15.273 |
| 10 | | 10 Summe der ordentlichen Erträge (Nr. 1 bis 9) | -596.511 | -705.142 | -573.436 |
| | | Ordentliche Aufwendungen | | | |
| 11 | 62, 63, 640-643, 647-649, 65 | 11 Personalaufwendungen | 855.400 | 710.139 | 618.560 |
| 12 | 644-646 | 12 Versorgungsaufwendungen | 57.481 | 48.373 | 43.799 |
| 13 | 60, 61, 67-69 | 13 Aufwendungen für Sach- und Dienstleistungen | 454.030 | 516.100 | 483.355 |
| 14 | 66 | 14 Abschreibungen | 180.825 | 143.308 | 161.294 |
| 15 | 71 | 15 Aufwendungen f. Zuweisungen u. Zuschüsse sowie besondere Finanzaufwendungen | 10.400 | 8.000 | 6.109 |
| 16 | 73 | 16 Steueraufwendungen einschl. Aufwendungen aus gesetzl. Umlageverpflichtungen | | | |
| 17 | 72 | 17 Transferaufwendungen | | | |
| 18 | 70, 74, 76 | 18 Sonstige ordentliche Aufwendungen | 352 | 352 | 344 |
| 19 | | 19 Summe der ordentlichen Aufwendungen (Nr. 11 bis 18) | 1.558.488 | 1.426.272 | 1.313.461 |
| 20 | | 20 Verwaltungsergebnis (Nr. 10 ./ Nr. 19) | 961.977 | 721.130 | 740.026 |
| 21 | 56, 57 | 21 Finanzerträge | | | |
| 22 | 77 | 22 Finanzaufwendungen | | | |
| 23 | | 23 Finanzergebnis (Nr. 21 ./ Nr. 22) | | | |
| 24 | | 24 Ordentliches Ergebnis (Verwaltungsergebnis u. Finanzergebnis Nr. 20 + Nr. 23) | 961.977 | 721.130 | 740.026 |
| 25 | 59 | 27 Außerordentliche Erträge | | | -61 |
| 26 | 79 | 28 Außerordentliche Aufwendungen | | | |
| 27 | | 29 Außerordentliches Ergebnis (Nr. 27 ./ Nr. 28) | | | -61 |
| 28 | | 30 Jahresergebnis vor internen Leistungsbeziehungen (Nr. 24 + Nr. 29) | 961.977 | 721.130 | 739.964 |
| | | (ordentliches Ergebnis und außerordentliches Ergebnis) | | | |
| 29 | | 31 Erlöse der internen Leistungsbeziehungen | | -20.646 | |
| 30 | | 32 Kosten der internen Leistungsbeziehungen | 473.777 | 281.550 | 243.804 |
| 31 | | 33 Ergebnis der internen Leistungsbeziehungen | 473.777 | 260.904 | 243.804 |
| 32 | | 34 Jahresergebnis nach internen Leistungsbeziehungen | 1.435.754 | 982.034 | 983.768 |

HHPI 2019

| Teilergebnishaushalt Budgets mit Sachkonten BudgetB 04 Sicherheit & Ordnung | | | | | |
|---|---------------------------------|---|------------------|------------------|-----------------------------------|
| Stadt Babenhausen | | | | | |
| Nr. | Konten | Bezeichnung | HHansatz 2019 | HHansatz 2018 | Ergebnis Jahresabschl. 2017 |
| 01 | 50 | 1 Privatrechtliche Leistungsentgelte | -24.400 | -24.000 | -24.634 |
| 5003002 | | Mieten Obdachlose | -24.000 | -24.000 | -23.942 |
| 5004000 | | Umsatzerlöse aus Überlassung von Rechten | -200 | | -200 |
| 5090000 | | sonstige Umsatzerlöse | -200 | | -492 |
| 02 | 51 | 2 Öffentlich-rechtliche Leistungsentgelte | -521.800 | -601.500 | -477.363 |
| 5101000 | | öffentlich rechtliche Verwaltungsgebühren | -171.500 | -171.000 | -160.661 |
| 5110000 | | öffentlich rechtliche Benutzungsgebühren | -300 | -500 | -323 |
| 5150000 | | Erträge aus Bußgeldern u Verwarnungen | -350.000 | -430.000 | -316.379 |
| 03 | 548-549 | 3 Kostenersatzleistungen und -erstattungen | -3.000 | -15.000 | -28.888 |
| 5481000 | | Kostenerstattungen vom Land | -3.000 | -3.000 | |
| 5482000 | | Kostenerstattungen von Gemeinden/GV | | -12.000 | -15.703 |
| 5487000 | | Kostenerstattungen von priv Unternehmen | | | -11.847 |
| 5488000 | | Kostenerstattungen von übrigen Bereichen | | | -995 |
| 5491000 | | andere Kostenersatzlsg.u.Erstg.(PRIVATRECHTL!) | | | -344 |
| 08 | 546 | 8 Erträge a.Auflösung v.SoPos aus Investitionszuweisungen,-zuschüssen u.-beiträge | -32.811 | -49.142 | -27.278 |
| 5460100 | | Erträge Auflös SOPO Invest vom öffentl Bereich | -25.204 | -37.460 | -18.867 |
| 5461000 | | Erträge Auflös SOPO Invest nicht öffentl Bereich | -7.607 | -11.682 | -8.411 |
| 09 | 53 | 9 Sonstige ordentliche Erträge | -14.500 | -15.500 | -15.273 |
| 5300102 | | NK Obdachlose | -14.500 | -15.500 | -14.467 |
| 5331000 | | Erträge aus Schadensersatzl. v. Versicherungen | | | -806 |
| 10 | | 10 Summe der ordentlichen Erträge (Nr. 1 - 9) | -596.511 | -705.142 | -573.436 |
| 11 | 62, 63, 640-643, 647-649, 65 | 11 Personalaufwendungen | 855.400 | 710.139 | 618.560 |
| 6201000 | | Entgelt Beschäftigte | 693.148 | 568.474 | 468.945 |
| 6201032 | | Leistungsentgelt Beschäftigte (ab 2012) LOGA! | | | 8.556 |
| 6301000 | | Dienst-, Amtsbezüge einschl. tarifl. Zulagen | 26.213 | 25.699 | 40.649 |
| 6401000 | | AG-Anteil zur Sozialvers. Entgeltbereich | 134.689 | 112.966 | 93.994 |
| 6490100 | | Beihilfen Bezügebereich (Beamte) | 1.000 | 1.000 | 852 |
| 6491000 | | Beihilfen Entgeltbereich (Angestellte) | | | 121 |
| 6590000 | | übrige sonstige Personalaufwendungen | 350 | 2.000 | 4.810 |
| 12 | 644-646 | 12 Versorgungsaufwendungen | 57.481 | 48.373 | 43.799 |
| 6441000 | | Beihilfen an Versorgungsempfänger (Rente+Pension) | 1.000 | 1.000 | 293 |
| 6451000 | | Auf. an Verso. kassen f tarifl. Beschäftigte (ZVK) | 56.481 | 47.373 | 43.506 |
| 13 | 60, 61, 67-69 | 13 Aufwendungen für Sach- und Dienstleistungen | 454.030 | 516.100 | 483.355 |
| 6010002 | | Verkaufsmaterial Standesamt | 1.200 | 1.200 | 601 |
| 6010100 | | Aufw. für Büromat. u. Drucks. d. Verw. u. ähnl. Ei | 3.700 | 3.900 | 978 |
| 6020000 | | Hilfsstoffe | | | 23 |
| 6051000 | | Strom | 1.200 | 500 | 768 |
| 6055000 | | Treibstoffe | 10.450 | 11.300 | 10.025 |
| 6061000 | | Materialaufw. für Gebäude u. Außenanlagen | | | 15 |
| 6063000 | | Materialaufw. für Einrichtungen und Ausstattungen | 10.300 | 5.000 | 11.177 |
| 6065000 | | Materialaufw. für Straßen, Wege, Plätze u.ä. | | | 124 |
| 6069000 | | sonstiger Aufw. für Reparatur u. Instandhaltung | 8.300 | 4.300 | 7.704 |
| 6070000 | | Aufw. für Berufskleidung, Arbeitsschuttmittel | 17.000 | 17.000 | 20.424 |
| 6081000 | | Reinigungsmaterial | 1.000 | 700 | 947 |

HHPI 2019

| Teilergebnishaushalt Budgets mit Sachkonten BudgetB 04 Sicherheit & Ordnung | | | | | |
|---|--------|--|------------------|------------------|-----------------------------------|
| Stadt Babenhausen | | | | | |
| Nr. | Konten | Bezeichnung | HHansatz 2019 | HHansatz 2018 | Ergebnis Jahresabschl. 2017 |
| 6082000 | | weiterer sonstiger Materialaufwand | 1.500 | 500 | 1.530 |
| 6089000 | | übriger sonstiger Materialaufwand | 4.050 | 4.000 | 17.312 |
| 6131000 | | Aufw. Entsch. ehrenamtl. Tätige (sow. N. Hkto 678) | 3.000 | 2.000 | 2.840 |
| 6139000 | | Sonstige weitere Fremdleistungen | 1.700 | 3.700 | 408 |
| 6139108 | | Naturereignisse | 15.000 | 15.000 | 663 |
| 6161000 | | Instandh. Gebäude, Außenanl. (Bauunterhaltung) | | | 135 |
| 6162000 | | Instandh. von techn. Anlagen in Betriebsbauten | 2.000 | | 1.773 |
| 6163000 | | Instandh. von Einrichtungen und Ausstattungen | 27.200 | 27.200 | 23.256 |
| 6164000 | | Instandhaltung von Fahrzeugen | 36.000 | 36.500 | 50.222 |
| 6166000 | | Wartungskosten | 4.000 | 4.000 | 3.813 |
| 6171000 | | Aufwendungen für Fremdentsorgung | 3.000 | 3.000 | 2.759 |
| 6173000 | | Fremdreinigung | 2.000 | 3.550 | |
| 6179000 | | And. sonstige Aufwendungen für bezogene Leistungen | 100.200 | 170.300 | 126.742 |
| 6179003 | | EDV-Betreuung und Verarbeitung (u.a. DL, mtl. Ber) | 74.300 | 73.000 | 65.519 |
| 6179004 | | Sach-und Betriebskosten EDV (u.a. Hardware) | | | 593 |
| 6179005 | | Passgebühren | 63.000 | 60.000 | 62.351 |
| 6700101 | | Mieten Gebäude | 5.000 | 6.000 | 4.833 |
| 6700105 | | Mietnebenkosten | 2.500 | 3.000 | 2.040 |
| 6711000 | | Leasing Fahrzeuge | 5.300 | 5.230 | 4.946 |
| 6712000 | | Leasing Geräte | 3.760 | 3.700 | 3.637 |
| 6771000 | | Aufw. für Sachverst., Rechtsanwälte u. Gerichtskos | | | 17 |
| 6810000 | | Aufw. für Zeitungen u Fachlit. d. Verw. u ähnl. Ei | 3.550 | 3.300 | 3.222 |
| 6820000 | | Porto und Versandkosten | | | 31 |
| 6832000 | | Telefonkosten | 6.050 | 6.200 | 6.970 |
| 6840000 | | amtliche Bekanntmachungen | 300 | 300 | |
| 6850000 | | Reisekosten | 250 | 50 | 255 |
| 6861000 | | Aufw. für Öffentlichkeitsarbeit | 1.000 | 1.300 | |
| 6862000 | | Aufw. für Gästebewirtung (Repräsentation) | 150 | 150 | 323 |
| 6880000 | | Aufw. für Fort- und Weiterbildung | 15.320 | 20.570 | 22.688 |
| 6901000 | | Kfz-Versicherungsbeiträge | 11.150 | 10.650 | 11.027 |
| 6909000 | | Beiträge für sonstige Versicherungen | 3.800 | 3.200 | 3.808 |
| 6910000 | | Beitr. Wirtschaftsverb. & Berufsvertr, sonst. Vere | 2.900 | 2.900 | 2.866 |
| 6993000 | | übrige sonstige betriebliche Aufwendungen | 400 | 400 | 3.627 |
| 6993007 | | Präventionsrat | 2.500 | 2.500 | 365 |
| 14 | 66 | 14 Abschreibungen | 180.825 | 143.308 | 161.294 |
| 6611000 | | Abschr. auf Konzessionen u. a. Schutzrechte | 4.200 | | 350 |
| 6620000 | | Abschr. Gebäude u. -einr., SachAnlag., InfrStrktV | 3.180 | 5.372 | 3.049 |
| 6630000 | | Abschr. auf techn. Anlagen u. Maschinen | 24.422 | 18.091 | 21.063 |
| 6641000 | | Abschr. auf andere Anlagen | 6.797 | 8.125 | 6.797 |
| 6642000 | | Abschr. auf Betriebsausstattung | 5.189 | 4.561 | 5.183 |
| 6643000 | | Abschr. auf Fuhrpark | 126.509 | 96.637 | 107.804 |
| 6645000 | | Abschr. auf Geschäftsausstattung | 10.389 | 10.382 | 10.598 |
| 6650000 | | Abschreibung geringwertige Wirtschaftsgüter (GWG) | 140 | 140 | 139 |
| 6671000 | | Abschreibung auf Ford. Wg. Uneinbringlichkeit | | | 6.312 |
| 15 | 71 | 15 Aufwendungen f. Zuweisungen u. Zuschüssen sowie besonderen Finanzaufwendungen | 10.400 | 8.000 | 6.109 |

HHPI 2019

| Teilergebnishaushalt Budgets mit Sachkonten BudgetB 04 Sicherheit & Ordnung | | | | | |
|---|------------|---|------------------|------------------|-----------------------------------|
| Stadt Babenhausen | | | | | |
| Nr. | Konten | Bezeichnung | HHansatz 2019 | HHansatz 2018 | Ergebnis Jahresabschl. 2017 |
| 7128000 | | Zuschüsse für laufende Zwecke an übrige Bereiche | 2.400 | | |
| 7128001 | | Zuschüsse an Kameradschaftskasse | 8.000 | 8.000 | 6.109 |
| 7128704 | | Zuschuss ASB Kindergärten | | | |
| 18 | 70, 74, 76 | 18 Sonstige ordentliche Aufwendungen | 352 | 352 | 344 |
| 7030000 | | Kfz-Steuer | 352 | 352 | 344 |
| 19 | | 19 Summe der ordentlichen Aufwendungen (Nr. 11 -18) | 1.558.488 | 1.426.272 | 1.313.461 |
| 20 | | 20 Verwaltungsergebnis (Nr. 10 ./ Nr. 19) | 961.977 | 721.130 | 740.026 |
| 24 | | 24 Ordentliches Ergebnis (Verwaltungsergebnis und Finanzergebnis Nr. 20 + 23) | 961.977 | 721.130 | 740.026 |
| 25 | 59 | 25 Außerordentliche Erträge | | | -61 |
| 5989000 | | sonstige periodenfremde Erträge | | | -61 |
| 27 | | 27 Außerordentliches Ergebnis (Nr. 25 ./Nr. 26) | | | -61 |
| 28 | | 28 Jahresergebnis vor internen Leistungsbeziehungen (Nr. 24 und Nr. 27) | 961.977 | 721.130 | 739.964 |
| 29 | | 29 Erlöse der internen Leistungsbeziehungen | | -20.646 | |
| 30 | | 30 Kosten der internen Leistungsbeziehungen | 473.777 | 281.550 | 243.804 |
| 31 | | 31 Ergebnis der internen Leistungsbeziehungen | 473.777 | 260.904 | 243.804 |
| 32 | | 32 Jahresergebnis nach internen Leistungsbeziehungen | 1.435.754 | 982.034 | 983.768 |

HHPI 2019

| Teilergebnishaushalt Budgets mit Sachkonten Budget B 05 Soziales & Familie | | | | | |
|--|---------------------------------|--|------------------|------------------|-----------------------------------|
| Stadt Babenhausen | | | | | |
| Nr. | Konten | Bezeichnung | HHansatz 2019 | HHansatz 2018 | Ergebnis Jahresabschl. 2017 |
| | | Ordentliche Erträge | | | |
| 01 | 50 | 1 Privatrechtliche Leistungsentgelte | -77.450 | -78.350 | -44.205 |
| 02 | 51 | 2 Öffentlich-rechtliche Leistungsentgelte | -7.000 | -2.000 | -2.375 |
| 03 | 548-549 | 3 Kostenersatzleistungen und -erstattungen | -4.500 | -3.000 | -20.496 |
| 04 | 52 | 4 Bestandsveränderungen und aktivierte Eigenleistungen | | | |
| 05 | 55 | 5 Steuern und steuerähnliche Erträge einschl. Erträge aus gesetzlichen Umlagen | | | |
| 06 | 547 | 6 Erträge aus Transferleistungen | | | |
| 07 | 540-543 | 7 Erträge aus Zuweisungen u. Zuschüssen für lfd. Zwecke u. allgemeine Umlagen | -10.000 | -10.000 | -22.503 |
| 08 | 546 | 8 Erträge aus der Auflösung von Sonderposten aus Investitionszuweisungen, -zuschüssen und Investitionsbeiträgen | -3.961 | -3.265 | -3.814 |
| 09 | 53 | 9 Sonstige ordentliche Erträge | -2.500 | | -161 |
| 10 | | 10 Summe der ordentlichen Erträge (Nr. 1 bis 9) | -105.411 | -96.615 | -93.555 |
| | | Ordentliche Aufwendungen | | | |
| 11 | 62, 63, 640-643, 647-649, 65 | 11 Personalaufwendungen | 498.547 | 408.628 | 334.144 |
| 12 | 644-646 | 12 Versorgungsaufwendungen | 33.641 | 27.246 | 22.968 |
| 13 | 60, 61, 67-69 | 13 Aufwendungen für Sach- und Dienstleistungen | 197.475 | 142.865 | 95.091 |
| 14 | 66 | 14 Abschreibungen | 19.033 | 16.657 | 16.624 |
| 15 | 71 | 15 Aufwendungen f. Zuweisungen u. Zuschüsse sowie besondere Finanzaufwendungen | 89.950 | 71.100 | 59.797 |
| 16 | 73 | 16 Steueraufwendungen einschl. Aufwendungen aus gesetzl. Umlageverpflichtungen | | | |
| 17 | 72 | 17 Transferaufwendungen | | | |
| 18 | 70, 74, 76 | 18 Sonstige ordentliche Aufwendungen | 700 | 700 | 625 |
| 19 | | 19 Summe der ordentlichen Aufwendungen (Nr. 11 bis 18) | 839.346 | 667.196 | 529.249 |
| 20 | | 20 Verwaltungsergebnis (Nr. 10 ./.. Nr. 19) | 733.935 | 570.581 | 435.694 |
| 21 | 56, 57 | 21 Finanzerträge | | | |
| 22 | 77 | 22 Finanzaufwendungen | | | |
| 23 | | 23 Finanzergebnis (Nr. 21 ./.. Nr. 22) | | | |
| 24 | | 24 Ordentliches Ergebnis (Verwaltungsergebnis u. Finanzergebnis Nr. 20 + Nr. 23) | 733.935 | 570.581 | 435.694 |
| 25 | 59 | 27 Außerordentliche Erträge | | | |
| 26 | 79 | 28 Außerordentliche Aufwendungen | | | |
| 27 | | 29 Außerordentliches Ergebnis (Nr. 27 ./.. Nr. 28) | | | |
| 28 | | 30 Jahresergebnis vor internen Leistungsbeziehungen (Nr. 24 + Nr. 29) | 733.935 | 570.581 | 435.694 |
| | | (ordentliches Ergebnis und außerordentliches Ergebnis) | | | |
| 29 | | 31 Erlöse der internen Leistungsbeziehungen | | -4.723 | -346 |
| 30 | | 32 Kosten der internen Leistungsbeziehungen | 428.288 | 211.886 | 268.774 |
| 31 | | 33 Ergebnis der internen Leistungsbeziehungen | 428.288 | 207.163 | 268.428 |
| 32 | | 34 Jahresergebnis nach internen Leistungsbeziehungen | 1.162.223 | 777.744 | 704.122 |

HHPI 2019

| Teilergebnishaushalt Budgets mit Sachkonten BudgetB 05 Soziales & Familie | | | | | |
|---|---------------------------------|---|------------------|------------------|-----------------------------------|
| Stadt Babenhausen | | | | | |
| Nr. | Konten | Bezeichnung | HHansatz 2019 | HHansatz 2018 | Ergebnis Jahresabschl. 2017 |
| 01 | 50 | 1 Privatrechtliche Leistungsentgelte | -77.450 | -78.350 | -44.205 |
| 5003000 | | Umsatzerlöse aus Überlassung Gebäude und Räume | -7.800 | -6.700 | -7.875 |
| 5090000 | | sonstige Umsatzerlöse | -3.000 | -2.000 | |
| 5090008 | | UE Ferienspiele | -35.000 | -35.000 | -29.251 |
| 5090009 | | UE Jugendtreff | -3.500 | -3.500 | -3.158 |
| 5090010 | | UE Seniorenfahrten | -18.000 | -21.000 | |
| 5090012 | | UE Ferienfreizeiten Jugendclub | -11.000 | -11.000 | -5.012 |
| 5090013 | | UE Spieleanhänger | -150 | -150 | |
| 02 | 51 | 2 Öffentlich-rechtliche Leistungsentgelte | -7.000 | -2.000 | -2.375 |
| 5110000 | | öffentlich rechtliche Benutzungsgebühren | -5.000 | | |
| 5110060 | | Nebenerlöse aus Veranstaltungen- Umsatzpacht stpf. | -2.000 | -2.000 | -2.375 |
| 03 | 548-549 | 3 Kostenersatzleistungen und -erstattungen | -4.500 | -3.000 | -20.496 |
| 5482000 | | Kostenerstattungen von Gemeinden/GV | -4.500 | -3.000 | -7.894 |
| 5488005 | | Kostenerstattungen Sozialversicherung LOGA | | | -4.243 |
| 07 | 540-543 | 7 Erträge aus Zuweisungen u.Zuschüssen für lfd.Zwecke u.allgemeine Umlagen | -10.000 | -10.000 | -22.503 |
| 5421000 | | Zuweisungen für lfd Zwecke vom Land | -10.000 | | -21.803 |
| 5422000 | | Zuweisungen f lfd Zwecke von Gemeinden,GemVerbände | | | -700 |
| 5428000 | | Zusch. für lfd Zwecke von übrigen Bereichen | | -10.000 | |
| 08 | 546 | 8 Erträge a.Auflösung v.SoPos aus Investitionszuweisungen,-zuschüssen u.-beiträge | -3.961 | -3.265 | -3.814 |
| 5460100 | | Erträge Auflös SOPO Invest vom öffentl Bereich | -2.011 | -1.315 | -1.810 |
| 5461000 | | Erträge Auflös SOPO Invest nicht öffentl Bereich | -1.950 | -1.950 | -2.004 |
| 09 | 53 | 9 Sonstige ordentliche Erträge | -2.500 | | -161 |
| 5302000 | | Nebenerlöse aus Abgabe von Energien und Abfällen | -2.500 | | -16 |
| 5331000 | | Erträge aus Schadensersatzl. v. Versicherungen | | | -145 |
| 10 | | 10 Summe der ordentlichen Erträge (Nr. 1 - 9) | -105.411 | -96.615 | -93.555 |
| 11 | 62, 63, 640-643, 647-649, 65 | 11 Personalaufwendungen | 498.547 | 408.628 | 334.144 |
| 6201000 | | Entgelt Beschäftigte | 403.687 | 335.256 | 267.259 |
| 6211000 | | Leistungsentgelt Beschäftigte | | | 300 |
| 6201032 | | Leistungsentgelt Beschäftigte (ab 2012) LOGA! | | | 4.708 |
| 6201030 | | Entg. Aushilfen (einschl. Zulagen)(LOGA:€400) | 6.240 | | |
| 6401000 | | AG-Anteil zur Sozialvers. Entgeltbereich | 80.220 | 64.972 | 53.609 |
| 6491000 | | Beihilfen Entgeltbereich (Angestellte) | 100 | 100 | |
| 6590000 | | übrige sonstige Personalaufwendungen | 8.300 | 8.300 | 8.268 |
| 12 | 644-646 | 12 Versorgungsaufwendungen | 33.641 | 27.246 | 22.968 |
| 6451000 | | Auf. an Verso. kassen f tarifl. Beschäftigte (ZVK) | 33.641 | 27.246 | 22.968 |
| 13 | 60, 61, 67-69 | 13 Aufwendungen für Sach- und Dienstleistungen | 197.475 | 142.865 | 95.091 |
| 6010100 | | Aufw. für Büromat. u. Drucks. d. Verw. u. ähnl. Ei | 1.350 | 2.050 | 370 |
| 6051000 | | Strom | 5.700 | | |
| 6055000 | | Treibstoffe | 800 | 1.000 | 756 |
| 6061000 | | Materialaufw. für Gebäude u. Außenanlagen | 200 | | 42 |
| 6063000 | | Materialaufw. für Einrichtungen und Ausstattungen | 50 | | 47 |
| 6069000 | | sonstiger Aufw. für Reparatur u. Instandhaltung | 250 | 200 | 59 |
| 6070000 | | Aufw. für Berufskleidung, Arbeitsschuttmittel | 150 | 150 | 150 |
| 6082000 | | weiterer sonstiger Materialaufwand | 1.500 | | 32 |

HHPI 2019

| Teilergebnishaushalt Budgets mit Sachkonten BudgetB 05 Soziales & Familie | | | | | |
|---|--------|---|------------------|------------------|-----------------------------------|
| Stadt Babenhausen | | | | | |
| Nr. | Konten | Bezeichnung | HHansatz 2019 | HHansatz 2018 | Ergebnis Jahresabschl. 2017 |
| 6082005 | | Ankauf Bücher Bücherei | 7.000 | | |
| 6082007 | | Leseprojekte | 300 | | |
| 6089000 | | übriger sonstiger Materialaufwand | 2.450 | 1.550 | 841 |
| 6139000 | | Sonstige weitere Fremdleistungen | 15.000 | 13.500 | 7.246 |
| 6139001 | | Kulturetat | 3.000 | | |
| 6163000 | | Instandh. von Einrichtungen und Ausstattungen | 500 | 500 | 92 |
| 6164000 | | Instandhaltung von Fahrzeugen | 2.000 | 2.000 | 3.101 |
| 6166000 | | Wartungskosten | | | 12 |
| 6171000 | | Aufwendungen für Fremdensorgung | | | 1.872 |
| 6171004 | | Grünabfälle | | | 1.529 |
| 6173000 | | Fremdreinigung | 100 | | 63 |
| 6179000 | | And. sonstige Aufwendungen für bezogene Leistungen | 100 | 100 | 70 |
| 6179002 | | Bewirtschaftungskosten | 7.000 | 7.500 | 443 |
| 6179003 | | EDV-Betreuung und Verarbeitung (u.a. DL, mtl. Ber) | 9.100 | 2.700 | 2.554 |
| 6179004 | | Sach- und Betriebskosten EDV (u.a. Hardware) | 100 | 100 | 277 |
| 6700101 | | Mieten Gebäude | 12.000 | | |
| 6700103 | | Mieten Filme | 100 | | 55 |
| 6700105 | | Mietnebenkosten | 8.000 | | |
| 6712000 | | Leasing Geräte | 3.160 | 2.810 | 2.590 |
| 6779118 | | Gesundheitsvorsorgekonzept | 15.000 | 15.000 | 14.970 |
| 6810000 | | Aufw. für Zeitungen u Fachlit. d. Verw. u ähnl. Ei | 750 | 850 | 147 |
| 6832000 | | Telefonkosten | 3.500 | 2.700 | 2.712 |
| 6850000 | | Reisekosten | 500 | 400 | 463 |
| 6861000 | | Aufw. für Öffentlichkeitsarbeit | 4.650 | 6.500 | 857 |
| 6862000 | | Aufw. für Gästebewirtung (Repräsentation) | 300 | 300 | |
| 6880000 | | Aufw. für Fort- und Weiterbildung | 1.450 | 1.500 | 993 |
| 6901000 | | Kfz-Versicherungsbeiträge | 1.650 | 1.550 | 1.517 |
| 6909000 | | Beiträge für sonstige Versicherungen | 475 | 325 | 374 |
| 6910000 | | Beitr. Wirtschaftsverb. & Berufsvertr, sonst. Vere | 2.340 | 2.130 | 2.078 |
| 6993000 | | übrige sonstige betriebliche Aufwendungen | 850 | 1.350 | 61 |
| 6993001 | | Ferienspiele | 38.000 | 35.000 | 30.328 |
| 6993002 | | Ferienfreizeiten Jugendclub | 11.000 | 11.000 | 4.686 |
| 6993003 | | Kinder- und Jugendförderung | 7.000 | 10.000 | 5.087 |
| 6993004 | | Seniorenfahrten | 18.000 | 18.000 | |
| 6993005 | | Seniorenachmittage | 10.000 | | |
| 6993006 | | Altersjubiläen | 2.000 | 2.000 | 592 |
| 6993009 | | Integrationsarbeit | 100 | 100 | |
| 6993010 | | Aufwand für Erstaufnahmeeinrichtung | | | 696 |
| 6993011 | | Sport und Flüchtlinge | | | 6.974 |
| 14 | 66 | 14 Abschreibungen | 19.033 | 16.657 | 16.624 |
| 6615000 | | Abschr. aktivierte Investzuw.,-zuschüsse u. -beitr | 12.190 | 12.190 | 12.191 |
| 6642000 | | Abschr. auf Betriebsausstattung | 1.447 | 822 | 821 |
| 6643000 | | Abschr. auf Fuhrpark | 3.073 | 3.073 | 3.072 |
| 6645000 | | Abschr. auf Geschäftsausstattung | 2.323 | 572 | 540 |
| 15 | 71 | 15 Aufwendungen f. Zuweisungen u. Zuschüssen sowie besonderen Finanzaufwendungen | 89.950 | 71.100 | 59.797 |

HHPI 2019

| Teilergebnishaushalt Budgets mit Sachkonten BudgetB 05 Soziales & Familie | | | | | |
|---|------------|---|------------------|------------------|-----------------------------------|
| Stadt Babenhausen | | | | | |
| Nr. | Konten | Bezeichnung | HHansatz 2019 | HHansatz 2018 | Ergebnis Jahresabschl. 2017 |
| 7128105 | | Zuschüsse an Vereine Allgem. | 30.000 | | |
| 7128106 | | Zuschuss Vereinsgremium | 1.250 | | |
| 7128107 | | Zuschuss Tierheim | 10.000 | 10.000 | 8.980 |
| 7128111 | | Zuschuss Städtepartnerschaften | 200 | | |
| 7128307 | | Betreuende Grundschule Babenh.Zusch.Pers.Kosten | 20.000 | 20.000 | 13.728 |
| 7128309 | | Betreuende Grundschule Langstadt | 10.000 | 10.000 | 10.000 |
| 7128310 | | Zusch.Betreuungsverein Kleine Strolche | 10.000 | | |
| 7128602 | | Schuldnerberatung | 2.500 | | |
| 7128605 | | Förd.niedrigschwelliger Betreuungsleist. § 45 c SG | 6.000 | 6.000 | 6.000 |
| 7128704 | | Zuschuss ASB Kindergärten | | | |
| 7128802 | | Pflegenest Langstadt | | 25.000 | 21.089 |
| 7128903 | | Zuschuss Jugendcafe "Brüggsche" | | 100 | |
| 18 | 70, 74, 76 | 18 Sonstige ordentliche Aufwendungen | 700 | 700 | 625 |
| 7030000 | | Kfz-Steuer | 700 | 700 | 625 |
| 19 | | 19 Summe der ordentlichen Aufwendungen (Nr. 11 -18) | 839.346 | 667.196 | 529.249 |
| 20 | | 20 Verwaltungsergebnis (Nr. 10 ./ Nr. 19) | 733.935 | 570.581 | 435.694 |
| 24 | | 24 Ordentliches Ergebnis (Verwaltungsergebnis und Finanzergebnis Nr. 20 + 23) | 733.935 | 570.581 | 435.694 |
| 28 | | 28 Jahresergebnis vor internen Leistungsbeziehungen (Nr. 24 und Nr. 27) | 733.935 | 570.581 | 435.694 |
| 29 | | 29 Erlöse der internen Leistungsbeziehungen | | -4.723 | -346 |
| 30 | | 30 Kosten der internen Leistungsbeziehungen | 428.288 | 211.886 | 268.774 |
| 31 | | 31 Ergebnis der internen Leistungsbeziehungen | 428.288 | 207.163 | 268.428 |
| 32 | | 32 Jahresergebnis nach internen Leistungsbeziehungen | 1.162.223 | 777.744 | 704.122 |

HHPI 2019

| Teilergebnishaushalt Budgets mit Sachkonten Budget B 06 Kindergärten | | | | | |
|--|---------------------------------|--|------------------|------------------|-----------------------------------|
| Stadt Babenhausen | | | | | |
| Nr. | Konten | Bezeichnung | HHansatz 2019 | HHansatz 2018 | Ergebnis Jahresabschl. 2017 |
| | | Ordentliche Erträge | | | |
| 01 | 50 | 1 Privatrechtliche Leistungsentgelte | | | -360 |
| 02 | 51 | 2 Öffentlich-rechtliche Leistungsentgelte | | | |
| 03 | 548-549 | 3 Kostenersatzleistungen und -erstattungen | -100.000 | | -25.868 |
| 04 | 52 | 4 Bestandsveränderungen und aktivierte Eigenleistungen | | | |
| 05 | 55 | 5 Steuern und steuerähnliche Erträge einschl. Erträge aus gesetzlichen Umlagen | | | |
| 06 | 547 | 6 Erträge aus Transferleistungen | | | |
| 07 | 540-543 | 7 Erträge aus Zuweisungen u. Zuschüssen für lfd. Zwecke u. allgemeine Umlagen | | | |
| 08 | 546 | 8 Erträge aus der Auflösung von Sonderposten aus Investitionszuweisungen, -zuschüssen und Investitionsbeiträgen | -2.886 | -2.886 | -2.885 |
| 09 | 53 | 9 Sonstige ordentliche Erträge | | | -227 |
| 10 | | 10 Summe der ordentlichen Erträge (Nr. 1 bis 9) | -102.886 | -2.886 | -29.340 |
| | | Ordentliche Aufwendungen | | | |
| 11 | 62, 63, 640-643, 647-649, 65 | 11 Personalaufwendungen | 1.337.799 | 1.402.986 | 1.367.064 |
| 12 | 644-646 | 12 Versorgungsaufwendungen | 93.279 | 100.393 | 97.980 |
| 13 | 60, 61, 67-69 | 13 Aufwendungen für Sach- und Dienstleistungen | 34.750 | 22.750 | 40.940 |
| 14 | 66 | 14 Abschreibungen | 18.789 | 27.111 | 22.060 |
| 15 | 71 | 15 Aufwendungen f. Zuweisungen u. Zuschüsse sowie besondere Finanzaufwendungen | | | |
| 16 | 73 | 16 Steueraufwendungen einschl. Aufwendungen aus gesetzl. Umlageverpflichtungen | | | |
| 17 | 72 | 17 Transferaufwendungen | | | |
| 18 | 70, 74, 76 | 18 Sonstige ordentliche Aufwendungen | 2.050.500 | 1.766.379 | 2.023.927 |
| 19 | | 19 Summe der ordentlichen Aufwendungen (Nr. 11 bis 18) | 3.535.117 | 3.319.619 | 3.551.970 |
| 20 | | 20 Verwaltungsergebnis (Nr. 10 ./ Nr. 19) | 3.432.231 | 3.316.733 | 3.522.630 |
| 21 | 56, 57 | 21 Finanzerträge | | | |
| 22 | 77 | 22 Finanzaufwendungen | | | |
| 23 | | 23 Finanzergebnis (Nr. 21 ./ Nr. 22) | | | |
| 24 | | 24 Ordentliches Ergebnis (Verwaltungsergebnis u. Finanzergebnis Nr. 20 + Nr. 23) | 3.432.231 | 3.316.733 | 3.522.630 |
| 25 | 59 | 27 Außerordentliche Erträge | | | -5.705 |
| 26 | 79 | 28 Außerordentliche Aufwendungen | | | 10.665 |
| 27 | | 29 Außerordentliches Ergebnis (Nr. 27 ./ Nr. 28) | | | 4.961 |
| 28 | | 30 Jahresergebnis vor internen Leistungsbeziehungen (Nr. 24 + Nr. 29) | 3.432.231 | 3.316.733 | 3.527.591 |
| | | (ordentliches Ergebnis und außerordentliches Ergebnis) | | | |
| 29 | | 31 Erlöse der internen Leistungsbeziehungen | | -38.900 | 5.349 |
| 30 | | 32 Kosten der internen Leistungsbeziehungen | 968.278 | 617.754 | 563.643 |
| 31 | | 33 Ergebnis der internen Leistungsbeziehungen | 968.278 | 578.854 | 568.992 |
| 32 | | 34 Jahresergebnis nach internen Leistungsbeziehungen | 4.400.509 | 3.895.587 | 4.096.583 |

HHPI 2019

| Teilergebnishaushalt Budgets mit Sachkonten BudgetB 06 Kindergärten | | | | | |
|---|---------------------------------|---|------------------|------------------|-----------------------------------|
| Stadt Babenhausen | | | | | |
| Nr. | Konten | Bezeichnung | HHansatz 2019 | HHansatz 2018 | Ergebnis Jahresabschl. 2017 |
| 01 | 50 | 1 Privatrechtliche Leistungsentgelte | | | -360 |
| 5003000 | | Umsatzerlöse aus Überlassung Gebäude und Räume | | | -360 |
| 03 | 548-549 | 3 Kostenersatzleistungen und -erstattungen | -100.000 | | -25.868 |
| 5481001 | | Kostenerstattungen vom Land -Bambini Programm | -100.000 | | -193.800 |
| 5481002 | | Weiterl. Kost.Erst. Bambini-Programm (ASB) | | | 149.647 |
| 5481003 | | Weiterl. Kost.Erst. Bambini | | | 18.285 |
| 08 | 546 | 8 Erträge a.Auflösung v.SoPos aus Investitionszuweisungen,-zuschüssen u.-beiträge | -2.886 | -2.886 | -2.885 |
| 5460099 | | Erträge Auflösung SOPO Sonderinvest. (Tilg. Land) | -2.886 | -2.886 | -2.885 |
| 09 | 53 | 9 Sonstige ordentliche Erträge | | | -227 |
| 5392100 | | Eigenbeteiligung Wahlleistungen §6aHBeihVO- Angest | | | -227 |
| 10 | | 10 Summe der ordentlichen Erträge (Nr. 1 - 9) | -102.886 | -2.886 | -29.340 |
| 11 | 62, 63, 640-643, 647-649, 65 | 11 Personalaufwendungen | 1.337.799 | 1.402.986 | 1.367.064 |
| 6201000 | | Entgelt Beschäftigte | 1.115.331 | 1.163.586 | 1.112.967 |
| 6201032 | | Leistungsentgelt Beschäftigte (ab 2012) LOGA! | | | 21.029 |
| 6251010 | | Aufstockung ATZ | | | 3.741 |
| 6401000 | | AG-Anteil zur Sozialvers. Entgeltbereich | 222.468 | 239.400 | 228.977 |
| 6550000 | | Aufwendungen für Dienstjubiläen | | | 350 |
| 12 | 644-646 | 12 Versorgungsaufwendungen | 93.279 | 100.393 | 97.980 |
| 6451000 | | Auf. an Verso. kassen f tarifi. Beschäftigte (ZVK) | 93.279 | 100.393 | 97.980 |
| 13 | 60, 61, 67-69 | 13 Aufwendungen für Sach- und Dienstleistungen | 34.750 | 22.750 | 40.940 |
| 6061000 | | Materialaufw. für Gebäude u. Außenanlagen | | | 350 |
| 6063000 | | Materialaufw. für Einrichtungen und Ausstattungen | 4.650 | 4.650 | 185 |
| 6069000 | | sonstiger Aufw. für Reparatur u. Instandhaltung | | | 298 |
| 6070000 | | Aufw. für Berufskleidung, Arbeitsschutzmittel | | | 1.670 |
| 6166000 | | Wartungskosten | | | 228 |
| 6171003 | | Containergebühren | | | 64 |
| 6171004 | | Grünabfälle | | | 888 |
| 6700101 | | Mieten Gebäude | 18.000 | 6.000 | 6.000 |
| 6700105 | | Mietnebenkosten | 2.400 | 2.400 | 2.400 |
| 6700107 | | Mieten Container | 9.700 | 9.700 | 7.199 |
| 6771000 | | Aufw. für Sachverst., Rechtsanwälte u. Gerichtskos | | | 6.281 |
| 6773000 | | Aufw. für betriebswirtsch. Beratungen u. ähnl. | | | 15.375 |
| 14 | 66 | 14 Abschreibungen | 18.789 | 27.111 | 22.060 |
| 6615000 | | Abschr. aktivierte Investzuw.,-zuschüsse u. -beitr | 14.268 | 22.590 | 17.538 |
| 6645000 | | Abschr. auf Geschäftsausstattung | 4.521 | 4.521 | 4.522 |
| 7128704 | | Zuschuss ASB Kindergärten | | | |
| 18 | 70, 74, 76 | 18 Sonstige ordentliche Aufwendungen | 2.050.500 | 1.766.379 | 2.023.927 |
| 7680000 | | Aufwendungen aus Verlustübernahme | 2.050.500 | 1.766.379 | 2.023.927 |
| 19 | | 19 Summe der ordentlichen Aufwendungen (Nr. 11 -18) | 3.535.117 | 3.319.619 | 3.551.970 |
| 20 | | 20 Verwaltungsergebnis (Nr. 10 ./ Nr. 19) | 3.432.231 | 3.316.733 | 3.522.630 |
| 24 | | 24 Ordentliches Ergebnis (Verwaltungsergebnis und Finanzergebnis Nr. 20 + 23) | 3.432.231 | 3.316.733 | 3.522.630 |
| 25 | 59 | 25 Außerordentliche Erträge | | | -5.705 |
| 5989000 | | sonstige periodenfremde Erträge | | | -5.705 |

HHPI 2019

| Teilergebnishaushalt Budgets mit Sachkonten BudgetB 06 Kindergärten | | | | | |
|---|--------|---|------------------|------------------|-----------------------------------|
| Stadt Babenhausen | | | | | |
| Nr. | Konten | Bezeichnung | HHansatz 2019 | HHansatz 2018 | Ergebnis Jahresabschl. 2017 |
| 26 | 79 | 26 Außerordentliche Aufwendungen | | | 10.665 |
| 7970000 | | periodenfremde Aufwendungen | | | 10.665 |
| 27 | | 27 Außerordentliches Ergebnis (Nr. 25 ./Nr. 26) | | | 4.961 |
| 28 | | 28 Jahresergebnis vor internen Leistungsbeziehungen (Nr. 24 und Nr. 27) | 3.432.231 | 3.316.733 | 3.527.591 |
| 29 | | 29 Erlöse der internen Leistungsbeziehungen | | -38.900 | 5.349 |
| 30 | | 30 Kosten der internen Leistungsbeziehungen | 968.278 | 617.754 | 563.643 |
| 31 | | 31 Ergebnis der internen Leistungsbeziehungen | 968.278 | 578.854 | 568.992 |
| 32 | | 32 Jahresergebnis nach internen Leistungsbeziehungen | 4.400.509 | 3.895.587 | 4.096.583 |

HHPI 2019

| Teilergebnishaushalt Budgets mit Sachkonten Budget B 07 Bau & Stadtplanung | | | | | |
|--|------------------------------|---|------------------|------------------|-----------------------------------|
| Stadt Babenhausen | | | | | |
| Nr. | Konten | Bezeichnung | HHansatz 2019 | HHansatz 2018 | Ergebnis Jahresabschl. 2017 |
| | | Ordentliche Erträge | | | |
| 01 | 50 | 1 Privatrechtliche Leistungsentgelte | -20.000 | -25.000 | -24.007 |
| 02 | 51 | 2 Öffentlich-rechtliche Leistungsentgelte | -5.000 | -6.000 | -4.491 |
| 03 | 548-549 | 3 Kostenersatzleistungen und -erstattungen | -23.000 | -31.500 | -45.184 |
| 04 | 52 | 4 Bestandsveränderungen und aktivierte Eigenleistungen | | | -8.053 |
| 05 | 55 | 5 Steuern und steuerähnliche Erträge einschl. Erträge aus gesetzlichen Umlagen | | | |
| 06 | 547 | 6 Erträge aus Transferleistungen | | | |
| 07 | 540-543 | 7 Erträge aus Zuweisungen u. Zuschüssen für lfd. Zwecke u. allgemeine Umlagen | -197.808 | -89.050 | -27.304 |
| 08 | 546 | 8 Erträge aus der Auflösung von Sonderposten aus Investitionszuweisungen, -zuschüssen und Investitionsbeiträgen | -730.508 | -667.147 | -679.611 |
| 09 | 53 | 9 Sonstige ordentliche Erträge | -693.197 | -5.500 | -13.935 |
| 10 | | 10 Summe der ordentlichen Erträge (Nr. 1 bis 9) | -1.669.513 | -824.197 | -802.585 |
| | | Ordentliche Aufwendungen | | | |
| 11 | 62, 63, 640-643, 647-649, 65 | 11 Personalaufwendungen | 643.092 | 581.685 | 578.996 |
| 12 | 644-646 | 12 Versorgungsaufwendungen | 44.707 | 40.583 | 41.351 |
| 13 | 60, 61, 67-69 | 13 Aufwendungen für Sach- und Dienstleistungen | 1.887.176 | 1.517.075 | 858.612 |
| 14 | 66 | 14 Abschreibungen | 1.360.026 | 1.183.976 | 1.220.762 |
| 15 | 71 | 15 Aufwendungen f. Zuweisungen u. Zuschüsse sowie besondere Finanzaufwendungen | | 60.000 | 119.384 |
| 16 | 73 | 16 Steueraufwendungen einschl. Aufwendungen aus gesetzl. Umlageverpflichtungen | 108.000 | 109.500 | 109.264 |
| 17 | 72 | 17 Transferaufwendungen | | | |
| 18 | 70, 74, 76 | 18 Sonstige ordentliche Aufwendungen | 21.031 | 20.800 | 21.909 |
| 19 | | 19 Summe der ordentlichen Aufwendungen (Nr. 11 bis 18) | 4.064.032 | 3.513.619 | 2.950.277 |
| 20 | | 20 Verwaltungsergebnis (Nr. 10 ./ Nr. 19) | 2.394.519 | 2.689.422 | 2.147.692 |
| 21 | 56, 57 | 21 Finanzerträge | | | |
| 22 | 77 | 22 Finanzaufwendungen | 3.758 | | 10 |
| 23 | | 23 Finanzergebnis (Nr. 21 ./ Nr. 22) | 3.758 | | 10 |
| 24 | | 24 Ordentliches Ergebnis (Verwaltungsergebnis u. Finanzergebnis Nr. 20 + Nr. 23) | 2.398.277 | 2.689.422 | 2.147.702 |
| 25 | 59 | 27 Außerordentliche Erträge | -949.811 | -436.334 | -908.085 |
| 26 | 79 | 28 Außerordentliche Aufwendungen | | | 20.452 |
| 27 | | 29 Außerordentliches Ergebnis (Nr. 27 ./ Nr. 28) | -949.811 | -436.334 | -887.632 |
| 28 | | 30 Jahresergebnis vor internen Leistungsbeziehungen (Nr. 24 + Nr. 29) | 1.448.466 | 2.253.088 | 1.260.069 |
| | | (ordentliches Ergebnis und außerordentliches Ergebnis) | | | |
| 29 | | 31 Erlöse der internen Leistungsbeziehungen | | | |
| 30 | | 32 Kosten der internen Leistungsbeziehungen | 774.090 | 853.144 | 581.539 |
| 31 | | 33 Ergebnis der internen Leistungsbeziehungen | 774.090 | 853.144 | 581.539 |
| 32 | | 34 Jahresergebnis nach internen Leistungsbeziehungen | 2.222.556 | 3.106.232 | 1.841.609 |

HHPI 2019

| Teilergebnishaushalt Budgets mit Sachkonten BudgetB 07 Bau & Stadtplanung | | | | | |
|---|---------------------------------|---|------------------|------------------|-----------------------------------|
| Stadt Babenhausen | | | | | |
| Nr. | Konten | Bezeichnung | HHansatz 2019 | HHansatz 2018 | Ergebnis Jahresabschl. 2017 |
| 01 | 50 | 1 Privatrechtliche Leistungsentgelte | -20.000 | -25.000 | -24.007 |
| 5004000 | | Umsatzerlöse aus Überlassung von Rechten | -20.000 | -25.000 | -24.007 |
| 02 | 51 | 2 Öffentlich-rechtliche Leistungsentgelte | -5.000 | -6.000 | -4.491 |
| 5101000 | | öffentlich rechtliche Verwaltungsgebühren | -5.000 | -6.000 | -4.491 |
| 03 | 548-549 | 3 Kostenersatzleistungen und -erstattungen | -23.000 | -31.500 | -45.184 |
| 5481000 | | Kostenerstattungen vom Land | | | -4.100 |
| 5482000 | | Kostenerstattungen von Gemeinden/GV | | | -2.187 |
| 5483000 | | Kostenerstattungen von Zweckverbänden u. dergl. | -23.000 | -20.000 | -23.335 |
| 5485000 | | Kostenerstattungen von verb Unternehmen,SV u. Bet. | | -1.000 | |
| 5488000 | | Kostenerstattungen von übrigen Bereichen | | -10.000 | -1.259 |
| 5488004 | | Kostensätze für Planungen -Städteplanung- | | -500 | -622 |
| 5490000 | | andere Kostenersatzleistungen und Erstattungen | | | -4.950 |
| 5491000 | | andere Kostenersatzlsg.u.Erstg.(PRIVATREcht!) | | | -8.731 |
| 04 | 52 | 4 Bestandsveränderungen und aktivierte Eigenleistungen | | | -8.053 |
| 07 | 540-543 | 7 Erträge aus Zuweisungen u.Zuschüssen für lfd.Zwecke u.allgemeine Umlagen | -197.808 | -89.050 | -27.304 |
| 5410301 | | Landeszuschuss Stadtumbau in Hessen | -30.000 | -60.000 | -4.744 |
| 5410302 | | Landeszuschuss Konversion (Kaserne,Sportfl.Managem | -14.000 | -14.000 | -7.472 |
| 5410304 | | Zuschuss IKEK Dorferneuerung | | | -7.369 |
| 5421000 | | Zuweisungen für lfd Zwecke vom Land | -135.000 | | -2.717 |
| 5422000 | | Zuweisungen f lfd Zwecke von Gemeinden,GemVerbände | -5.050 | -5.050 | -5.002 |
| 5428000 | | Zusch. für lfd Zwecke von übrigen Bereichen | -10.000 | -10.000 | |
| 08 | 546 | 8 Erträge a.Auflösung v.SoPos aus Investitionszuweisungen,-zuschüssen u.-beiträge | -730.508 | -667.147 | -679.611 |
| 5460099 | | Erträge Auflösung SOPO Sonderinvest. (Tilg. Land) | -29.722 | -5.694 | -3.796 |
| 5460100 | | Erträge Auflös SOPO Invest vom öffentl Bereich | -252.644 | -231.019 | -234.397 |
| 5461000 | | Erträge Auflös SOPO Invest nicht öffentl Bereich | -374.399 | -373.689 | -377.071 |
| 5462000 | | Erträge Auflösung von SOPO Investitionsbeiträgen | -73.743 | -56.745 | -64.347 |
| 09 | 53 | 9 Sonstige ordentliche Erträge | -693.197 | -5.500 | -13.935 |
| 5302000 | | Nebenerlöse aus Abgabe von Energien und Abfällen | | | -52 |
| 5309900 | | andere sonstige Nebenerlöse | | | -5 |
| 5330000 | | Erträge aus Schadensersatzleistungen | | -5.000 | -11.343 |
| 5380000 | | Erträge Herabsetz/Auflös Rückst (außer Instandhal) | -693.197 | | |
| 5390100 | | Erträge aus der Abwicklung von Baumaßnahmen | | | -1.897 |
| 5399000 | | andere sonstige betriebliche Erträge | | -500 | -639 |
| 10 | | 10 Summe der ordentlichen Erträge (Nr. 1 - 9) | -1.669.513 | -824.197 | -802.585 |
| 11 | 62, 63, 640-643, 647-649, 65 | 11 Personalaufwendungen | 643.092 | 581.685 | 578.996 |
| 6201000 | | Entgelt Beschäftigte | 536.483 | 484.592 | 458.154 |
| 6211000 | | Leistungsentgelt Beschäftigte | | | 7.730 |
| 6201032 | | Leistungsentgelt Beschäftigte (ab 2012) LOGA! | | | 6.087 |
| 6251010 | | Aufstockung ATZ | | | 7.631 |
| 6401000 | | AG-Anteil zur Sozialvers. Entgeltbereich | 106.609 | 96.793 | 97.339 |
| 6420000 | | Beiträge z. Berufsgenossenschaft u. Unfallvers. | | | 2.055 |
| 6491000 | | Beihilfen Entgeltbereich (Angestellte) | | 300 | |
| 12 | 644-646 | 12 Versorgungsaufwendungen | 44.707 | 40.583 | 41.351 |
| 6451000 | | Auf. an Verso. kassen f tarifl. Beschäftigte (ZVK) | 44.707 | 40.583 | 41.351 |

HHPI 2019

| Teilergebnishaushalt Budgets mit Sachkonten BudgetB 07 Bau & Stadtplanung | | | | | |
|---|---------------|---|------------------|------------------|-----------------------------------|
| Stadt Babenhausen | | | | | |
| Nr. | Konten | Bezeichnung | HHansatz 2019 | HHansatz 2018 | Ergebnis Jahresabschl. 2017 |
| 13 | 60, 61, 67-69 | 13 Aufwendungen für Sach- und Dienstleistungen | 1.887.176 | 1.517.075 | 858.612 |
| 6001000 | | Rohstoffe/ Material/ Vorprodukte/ Fremdbauteile | | 400 | |
| 6010100 | | Aufw. für Büromat. u. Drucks. d. Verw. u. ähnl. Ei | 250 | 500 | 35 |
| 6020000 | | Hilfsstoffe | 1.000 | 1.000 | 243 |
| 6051001 | | Straßenbeleuchtung -Strom u. Wartung- | 230.000 | 240.000 | 187.511 |
| 6055000 | | Treibstoffe | 1.800 | 1.800 | 1.178 |
| 6056000 | | Wasser | 1.800 | 1.450 | 1.767 |
| 6057000 | | Abwasser | 571.073 | | 302.950 |
| 6061000 | | Materialaufw. für Gebäude u. Außenanlagen | 8.000 | 6.000 | 7.997 |
| 6062000 | | Materialaufw. für techn. Anlagen in Betriebsbauten | 200 | 200 | 168 |
| 6063000 | | Materialaufw. für Einrichtungen und Ausstattungen | 2.500 | 5.500 | 80 |
| 6065000 | | Materialaufw. für Straßen, Wege, Plätze u.ä. | 37.000 | 25.500 | 36.773 |
| 6069000 | | sonstiger Aufw. für Reparatur u. Instandhaltung | 10.000 | 5.000 | 10.387 |
| 6070000 | | Aufw. für Berufskleidung, Arbeitsschutzmittel | 500 | | 294 |
| 6081000 | | Reinigungsmaterial | 400 | | 376 |
| 6089000 | | übriger sonstiger Materialaufwand | 1.000 | | 955 |
| 6139000 | | Sonstige weitere Fremdleistungen | 10.500 | 30.500 | 17.640 |
| 6139118 | | Bürgerengagement Grünpflege | 500 | 500 | 100 |
| 6163000 | | Instandh. von Einrichtungen und Ausstattungen | | | 189 |
| 6164000 | | Instandhaltung von Fahrzeugen | 2.000 | 2.000 | 1.237 |
| 6165000 | | Instandh. v. Sachanl. Gemeingebr., Infrastr.verm. | 30.000 | 70.500 | 6.412 |
| 6165002 | | Alten- und behindertengerechte Umgestaltung Gehweg | 30.000 | 30.000 | |
| 6165005 | | Straßenreparaturen | 235.000 | 130.000 | |
| 6165006 | | baul. Unterhaltung Radwege | 15.000 | 15.000 | 798 |
| 6165014 | | Brückenreparaturen | 200.000 | 300.000 | |
| 6165018 | | Stadtmauer | 5.000 | 5.000 | |
| 6169000 | | sonstige Fremdinstandhaltung | 5.000 | 10.000 | 926 |
| 6171003 | | Containergebühren | 7.000 | 7.000 | 6.599 |
| 6171004 | | Grünabfälle | 7.500 | 12.000 | 5.401 |
| 6173000 | | Fremdreinigung | | | 1.907 |
| 6174000 | | Schädlingsbekämpfung | 6.600 | 4.000 | 6.649 |
| 6179000 | | And. sonstige Aufwendungen für bezogene Leistungen | 7.100 | 5.000 | |
| 6179003 | | EDV-Betreuung und Verarbeitung (u.a. DL, mtl. Ber) | 26.000 | 23.200 | 22.763 |
| 6179004 | | Sach- und Betriebskosten EDV (u.a. Hardware) | | | 175 |
| 6700101 | | Mieten Gebäude | 1.200 | 1.200 | 1.200 |
| 6700102 | | Mieten Geräte | 5.000 | 7.000 | 2.866 |
| 6701000 | | Mieten, Pachten, Erbbauzinsen | 4.300 | 4.322 | 4.227 |
| 6711000 | | Leasing Fahrzeuge | 4.000 | 4.000 | 4.783 |
| 6712000 | | Leasing Geräte | 8.000 | 8.000 | 6.839 |
| 6730000 | | Gebühren | 100 | 100 | |
| 6771000 | | Aufw. für Sachverst., Rechtsanwälte u. Gerichtskosten | 18.000 | 21.500 | 11.456 |
| 6773000 | | Aufw. für betriebswirtsch. Beratungen u. ähnl. | | 20.000 | |
| 6774000 | | Aufw. für Rechnungs- und Kassenprüfung | 5.000 | 5.000 | 7.122 |
| 6777000 | | Aufw. für Vermessungen | 1.000 | | 450 |
| 6779000 | | Aufw. für andere Beratungsleistungen | | 10.000 | 16.554 |

HHPI 2019

| Teilergebnishaushalt Budgets mit Sachkonten BudgetB 07 Bau & Stadtplanung | | | | | |
|---|------------|---|------------------|------------------|-----------------------------------|
| Stadt Babenhausen | | | | | |
| Nr. | Konten | Bezeichnung | HHansatz 2019 | HHansatz 2018 | Ergebnis Jahresabschl. 2017 |
| 6779001 | | Projekte Umwelt und Energie | 5.000 | 5.000 | 5.950 |
| 6779101 | | Verkehrsplanung | 115.000 | 50.000 | |
| 6779102 | | Bauleitplanung | 150.000 | 250.000 | 3.681 |
| 6779106 | | Digitale Katastervermessung | 5.000 | 5.000 | 4.263 |
| 6779108 | | Straßenkataster | 10.000 | 10.000 | 536 |
| 6779110 | | Stadtumbau Hessen | 45.000 | 90.000 | 302 |
| 6779112 | | Brückenprüfungen | 30.000 | 30.000 | 28.884 |
| 6779113 | | Konversion Kaserne | | 40.000 | 92.124 |
| 6779115 | | Baumkontrolle | 15.000 | 15.000 | 10.841 |
| 6779119 | | IKEK | | | 6.625 |
| 6810000 | | Aufw. für Zeitungen u Fachlit. d. Verw. u ähnl. Ei | 1.600 | 1.600 | 1.536 |
| 6820000 | | Porto und Versandkosten | 50 | | 38 |
| 6832000 | | Telefonkosten | 700 | 700 | 444 |
| 6840000 | | amtliche Bekanntmachungen | 1.300 | 1.300 | 489 |
| 6850000 | | Reisekosten | 500 | 500 | 13 |
| 6880000 | | Aufw. für Fort- und Weiterbildung | 6.000 | 2.500 | 1.159 |
| 6901000 | | Kfz-Versicherungsbeiträge | 2.200 | 1.800 | 1.767 |
| 6910000 | | Beitr. Wirtschaftsverb. & Berufsvertr, sonst. Vere | 303 | 303 | 303 |
| 6993000 | | übrige sonstige betriebliche Aufwendungen | 200 | 200 | 35 |
| 14 | 66 | 14 Abschreibungen | 1.360.026 | 1.183.976 | 1.220.762 |
| 6615000 | | Abschr. aktivierte Investzuw.,-zuschüsse u. -beitr | 128.751 | 73.871 | 78.367 |
| 6620000 | | Abschr. Gebäude u. -einr., SachAnlag., InfrStrktV | 1.165.200 | 1.044.633 | 1.075.313 |
| 6630000 | | Abschr. auf techn. Anlagen u. Maschinen | 171 | 171 | 171 |
| 6642000 | | Abschr. auf Betriebsausstattung | 65.895 | 65.292 | 66.881 |
| 6643000 | | Abschr. auf Fuhrpark | | | 1 |
| 6645000 | | Abschr. auf Geschäftsausstattung | 9 | 9 | 29 |
| 15 | 71 | 15 Aufwendungen f. Zuweisungen u. Zuschüssen sowie besonderen Finanzaufwendungen | | 60.000 | 119.384 |
| 7127001 | | DADINA- Zuschuss Buslinie | | 60.000 | 119.384 |
| 7128704 | | Zuschuss ASB Kindergärten | | | |
| 16 | 73 | 16 Steueraufwendungen einschl. Aufwendungen aus gesetzl. Umlageverpflichtungen | 108.000 | 109.500 | 109.264 |
| 7355000 | | Aufw. aus steuerähnl. Umlagen an Zweckv. & dgl. | 108.000 | 109.500 | 109.264 |
| 18 | 70, 74, 76 | 18 Sonstige ordentliche Aufwendungen | 21.031 | 20.800 | 21.909 |
| 7020000 | | Grundsteuer | 20.700 | 20.500 | 21.578 |
| 7030000 | | Kfz-Steuer | 331 | 300 | 331 |
| 19 | | 19 Summe der ordentlichen Aufwendungen (Nr. 11 - 18) | 4.064.032 | 3.513.619 | 2.950.277 |
| 20 | | 20 Verwaltungsergebnis (Nr. 10 ./- Nr. 19) | 2.394.519 | 2.689.422 | 2.147.692 |
| 22 | 77 | 22 Finanzaufwendungen | 3.758 | | 10 |
| 7750000 | | Zinsen für sonst. Verbindlichkeiten | | | 10 |
| 23 | | 23 Finanzergebnis (Nr. 21 - Nr. 22) | 3.758 | | 10 |
| 24 | | 24 Ordentliches Ergebnis (Verwaltungsergebnis und Finanzergebnis Nr. 20 + 23) | 2.398.277 | 2.689.422 | 2.147.702 |
| 25 | 59 | 25 Außerordentliche Erträge | -949.811 | -436.334 | -908.085 |
| 5910000 | | Ertr. aus der Veräuß.von Grundst.,Gebäud.u.Anlagen | -949.811 | -436.334 | -902.589 |
| 5989000 | | sonstige periodenfremde Erträge | | | -5.495 |

HHPI 2019

| Teilergebnishaushalt Budgets mit Sachkonten BudgetB 07 Bau & Stadtplanung | | | | | |
|---|--------|---|------------------|------------------|-----------------------------------|
| Stadt Babenhausen | | | | | |
| Nr. | Konten | Bezeichnung | HHansatz 2019 | HHansatz 2018 | Ergebnis Jahresabschl. 2017 |
| 26 | 79 | 26 Außerordentliche Aufwendungen | | | 20.452 |
| 7911000 | | außerplanmäß. Abschr. auf Sachanlagen | | | 12.378 |
| 7970000 | | periodenfremde Aufwendungen | | | 8.075 |
| 27 | | 27 Außerordentliches Ergebnis (Nr. 25 ./Nr. 26) | -949.811 | -436.334 | -887.632 |
| 28 | | 28 Jahresergebnis vor internen Leistungsbeziehungen (Nr. 24 und Nr. 27) | 1.448.466 | 2.253.088 | 1.260.069 |
| 30 | | 30 Kosten der internen Leistungsbeziehungen | 774.090 | 853.144 | 581.539 |
| 31 | | 31 Ergebnis der internen Leistungsbeziehungen | 774.090 | 853.144 | 581.539 |
| 32 | | 32 Jahresergebnis nach internen Leistungsbeziehungen | 2.222.556 | 3.106.232 | 1.841.609 |

HHPI 2019

Teilergebnishaushalt Budgets mit Sachkonten Budget B 08 Standortentwicklung & E-Government

Stadt Babenhausen

| Nr. | Konten | Bezeichnung | HHansatz 2019 | HHansatz 2018 | Ergebnis Jahresabschl. 2017 |
|-----|------------------------------|---|------------------|------------------|-----------------------------------|
| | | Ordentliche Erträge | | | |
| 01 | 50 | 1 Privatrechtliche Leistungsentgelte | | -3.000 | -6.067 |
| 02 | 51 | 2 Öffentlich-rechtliche Leistungsentgelte | | -6.400 | -5.428 |
| 03 | 548-549 | 3 Kostenersatzleistungen und -erstattungen | | | |
| 04 | 52 | 4 Bestandsveränderungen und aktivierte Eigenleistungen | | | |
| 05 | 55 | 5 Steuern und steuerähnliche Erträge einschl. Erträge aus gesetzlichen Umlagen | | | |
| 06 | 547 | 6 Erträge aus Transferleistungen | | | |
| 07 | 540-543 | 7 Erträge aus Zuweisungen u. Zuschüssen für lfd. Zwecke u. allgemeine Umlagen | | -12.000 | |
| 08 | 546 | 8 Erträge aus der Auflösung von Sonderposten aus Investitionszuweisungen, -zuschüssen und Investitionsbeiträgen | | | |
| 09 | 53 | 9 Sonstige ordentliche Erträge | | -2.500 | -3.481 |
| 10 | | 10 Summe der ordentlichen Erträge (Nr. 1 bis 9) | | -23.900 | -14.975 |
| | | Ordentliche Aufwendungen | | | |
| 11 | 62, 63, 640-643, 647-649, 65 | 11 Personalaufwendungen | | 195.581 | 177.224 |
| 12 | 644-646 | 12 Versorgungsaufwendungen | | 13.163 | 11.383 |
| 13 | 60, 61, 67-69 | 13 Aufwendungen für Sach- und Dienstleistungen | | 78.855 | 59.906 |
| 14 | 66 | 14 Abschreibungen | | 1.992 | 1.992 |
| 15 | 71 | 15 Aufwendungen f. Zuweisungen u. Zuschüsse sowie besondere Finanzaufwendungen | | 1.450 | 1.250 |
| 16 | 73 | 16 Steueraufwendungen einschl. Aufwendungen aus gesetzl. Umlageverpflichtungen | | | |
| 17 | 72 | 17 Transferaufwendungen | | | |
| 18 | 70, 74, 76 | 18 Sonstige ordentliche Aufwendungen | | | |
| 19 | | 19 Summe der ordentlichen Aufwendungen (Nr. 11 bis 18) | | 291.041 | 251.755 |
| 20 | | 20 Verwaltungsergebnis (Nr. 10 ./ Nr. 19) | | 267.141 | 236.780 |
| 21 | 56, 57 | 21 Finanzerträge | | | |
| 22 | 77 | 22 Finanzaufwendungen | | | |
| 23 | | 23 Finanzergebnis (Nr. 21 ./ Nr. 22) | | | |
| 24 | | 24 Ordentliches Ergebnis (Verwaltungsergebnis u. Finanzergebnis Nr. 20 + Nr. 23) | | 267.141 | 236.780 |
| 25 | 59 | 27 Außerordentliche Erträge | | | |
| 26 | 79 | 28 Außerordentliche Aufwendungen | | | |
| 27 | | 29 Außerordentliches Ergebnis (Nr. 27 ./ Nr. 28) | | | |
| 28 | | 30 Jahresergebnis vor internen Leistungsbeziehungen (Nr. 24 + Nr. 29) | | 267.141 | 236.780 |
| | | (ordentliches Ergebnis und außerordentliches Ergebnis) | | | |
| 29 | | 31 Erlöse der internen Leistungsbeziehungen | | | |
| 30 | | 32 Kosten der internen Leistungsbeziehungen | | 16.488 | 24.635 |
| 31 | | 33 Ergebnis der internen Leistungsbeziehungen | | 16.488 | 24.635 |
| 32 | | 34 Jahresergebnis nach internen Leistungsbeziehungen | | 283.629 | 261.415 |

HHPI 2019

Teilergebnishaushalt Budgets mit Sachkonten BudgetB 08 Standortentwicklung & E-Government

Stadt Babenhausen

| Nr. | Konten | Bezeichnung | HHansatz 2019 | HHansatz 2018 | Ergebnis Jahresabschl. 2017 |
|---------|---------------------------------|--|------------------|------------------|-----------------------------------|
| 01 | 50 | 1 Privatrechtliche Leistungsentgelte | | -3.000 | -6.067 |
| 5090000 | | sonstige Umsatzerlöse | | -3.000 | -6.067 |
| 02 | 51 | 2 Öffentlich-rechtliche Leistungsentgelte | | -6.400 | -5.428 |
| 5110000 | | öffentlich rechtliche Benutzungsgebühren | | -6.400 | -5.428 |
| 07 | 540-543 | 7 Erträge aus Zuweisungen u.Zuschüssen für lfd.Zwecke u.allgemeine Umlagen | | -12.000 | |
| 5421000 | | Zuweisungen für lfd Zwecke vom Land | | -12.000 | |
| 09 | 53 | 9 Sonstige ordentliche Erträge | | -2.500 | -3.481 |
| 5302000 | | Nebenerlöse aus Abgabe von Energien und Abfällen | | -2.500 | -2.616 |
| 5309900 | | andere sonstige Nebenerlöse | | | -75 |
| 5330000 | | Erträge aus Schadensersatzleistungen | | | -40 |
| 5331000 | | Erträge aus Schadensersatzl. v. Versicherungen | | | -750 |
| 10 | | 10 Summe der ordentlichen Erträge (Nr. 1 - 9) | | -23.900 | -14.975 |
| 11 | 62, 63, 640-643, 647-649, 65 | 11 Personalaufwendungen | | 195.581 | 177.224 |
| 6201000 | | Entgelt Beschäftigte | | 157.953 | 140.321 |
| 6201032 | | Leistungsentgelt Beschäftigte (ab 2012) LOGA! | | | 2.289 |
| 6201030 | | Entg. Aushilfen (einschl. Zulagen)(LOGA;€400) | | 6.240 | 4.896 |
| 6401000 | | AG-Anteil zur Sozialvers. Entgeltbereich | | 31.388 | 29.718 |
| 12 | 644-646 | 12 Versorgungsaufwendungen | | 13.163 | 11.383 |
| 6451000 | | Auf. an Verso. kassen f tarifl. Beschäftigte (ZVK) | | 13.163 | 11.383 |
| 13 | 60, 61, 67-69 | 13 Aufwendungen für Sach- und Dienstleistungen | | 78.855 | 59.906 |
| 6010100 | | Aufw. für Büromat. u. Drucks. d. Verw. u. ähnl. Ei | | 500 | 257 |
| 6051000 | | Strom | | 5.700 | 3.253 |
| 6061000 | | Materialaufw. für Gebäude u. Außenanlagen | | 200 | 605 |
| 6069000 | | sonstiger Aufw. für Reparatur u. Instandhaltung | | 50 | 190 |
| 6070000 | | Aufw. für Berufskleidung, Arbeitsschuttmittel | | | 39 |
| 6081000 | | Reinigungsmaterial | | | 26 |
| 6082005 | | Ankauf Bücher Bücherei | | 9.000 | 4.340 |
| 6082007 | | Leseprojekte | | 300 | |
| 6089000 | | übriger sonstiger Materialaufwand | | 1.800 | 860 |
| 6139000 | | Sonstige weitere Fremdleistungen | | 10.000 | 2.366 |
| 6139001 | | Kulturetat | | 3.000 | 1.128 |
| 6163000 | | Instandh. von Einrichtungen und Ausstattungen | | | 15 |
| 6166000 | | Wartungskosten | | | 36 |
| 6173000 | | Fremdreinigung | | | 1.047 |
| 6179000 | | And. sonstige Aufwendungen für bezogene Leistungen | | | 70 |
| 6179003 | | EDV-Betreuung und Verarbeitung (u.a. DL, mtl. Ber) | | 10.900 | 9.399 |
| 6700100 | | Mieten | | 500 | |
| 6700101 | | Mieten Gebäude | | 12.000 | 9.680 |
| 6700105 | | Mietnebenkosten | | 8.000 | 6.200 |
| 6712000 | | Leasing Geräte | | 1.380 | 1.358 |
| 6730000 | | Gebühren | | | 10 |
| 6810000 | | Aufw. für Zeitungen u Fachlit. d. Verw. u ähnl. Ei | | 850 | 196 |
| 6832000 | | Telefonkosten | | 1.770 | 2.014 |

HHPI 2019

Teilergebnishaushalt Budgets mit Sachkonten BudgetB 08 Standortentwicklung & E-Government

Stadt Babenhausen

| Nr. | Konten | Bezeichnung | HHansatz 2019 | HHansatz 2018 | Ergebnis Jahresabschl. 2017 |
|---------|--------|---|------------------|------------------|-----------------------------------|
| 6850000 | | Reisekosten | | 700 | 933 |
| 6861000 | | Aufw. für Öffentlichkeitsarbeit | | 1.250 | 1.021 |
| 6861005 | | Stadtmarketing | | | 125 |
| 6861009 | | E-Government-Gesetz | | 3.500 | 2.824 |
| 6862000 | | Aufw. für Gästebewirtung (Repräsentation) | | 1.200 | 119 |
| 6869000 | | sonst. Aufwendungen für Repräsentation | | 200 | 217 |
| 6880000 | | Aufw. für Fort- und Weiterbildung | | | 2.488 |
| 6909000 | | Beiträge für sonstige Versicherungen | | 100 | |
| 6910000 | | Beitr. Wirtschaftsverb. & Berufsvertr., sonst. Vere | | 3.255 | 9.068 |
| 6993000 | | übrige sonstige betriebliche Aufwendungen | | 200 | 20 |
| 14 | 66 | 14 Abschreibungen | | 1.992 | 1.992 |
| 6642000 | | Abschr. auf Betriebsausstattung | | 355 | 355 |
| 6645000 | | Abschr. auf Geschäftsausstattung | | 1.637 | 1.637 |
| 15 | 71 | 15 Aufwendungen f. Zuweisungen u. Zuschüssen sowie besonderen Finanzaufwendungen | | 1.450 | 1.250 |
| 7128106 | | Zuschuss Vereinsgremium | | 1.250 | 1.250 |
| 7128111 | | Zuschuss Städtepartnerschaften | | 200 | |
| 7128704 | | Zuschuss ASB Kindergärten | | | |
| 19 | | 19 Summe der ordentlichen Aufwendungen (Nr. 11 -18) | | 291.041 | 251.755 |
| 20 | | 20 Verwaltungsergebnis (Nr. 10 ./.. Nr. 19) | | 267.141 | 236.780 |
| 24 | | 24 Ordentliches Ergebnis (Verwaltungsergebnis und Finanzergebnis Nr. 20 + 23) | | 267.141 | 236.780 |
| 28 | | 28 Jahresergebnis vor internen Leistungsbeziehungen (Nr. 24 und Nr. 27) | | 267.141 | 236.780 |
| 30 | | 30 Kosten der internen Leistungsbeziehungen | | 16.488 | 24.635 |
| 31 | | 31 Ergebnis der internen Leistungsbeziehungen | | 16.488 | 24.635 |
| 32 | | 32 Jahresergebnis nach internen Leistungsbeziehungen | | 283.629 | 261.415 |

HHPI 2019

| Teilergebnishaushalt Budgets mit Sachkonten Budget B 09 Wirtschaftliche Unternehmen | | | | | |
|---|---------------------------------|--|------------------|------------------|-----------------------------------|
| Stadt Babenhausen | | | | | |
| Nr. | Konten | Bezeichnung | HHansatz 2019 | HHansatz 2018 | Ergebnis Jahresabschl. 2017 |
| | | Ordentliche Erträge | | | |
| 01 | 50 | 1 Privatrechtliche Leistungsentgelte | | | |
| 02 | 51 | 2 Öffentlich-rechtliche Leistungsentgelte | | | |
| 03 | 548-549 | 3 Kostenersatzleistungen und -erstattungen | -15.000 | | -14.766 |
| 04 | 52 | 4 Bestandsveränderungen und aktivierte Eigenleistungen | | | |
| 05 | 55 | 5 Steuern und steuerähnliche Erträge einschl. Erträge aus gesetzlichen Umlagen | | | |
| 06 | 547 | 6 Erträge aus Transferleistungen | | | |
| 07 | 540-543 | 7 Erträge aus Zuweisungen u. Zuschüssen für lfd. Zwecke u. allgemeine Umlagen | | | |
| 08 | 546 | 8 Erträge aus der Auflösung von Sonderposten aus Investitionszuweisungen, -zuschüssen und Investitionsbeiträgen | | -35.416 | |
| 09 | 53 | 9 Sonstige ordentliche Erträge | -507.000 | -505.000 | -511.574 |
| 10 | | 10 Summe der ordentlichen Erträge (Nr. 1 bis 9) | -522.000 | -540.416 | -526.340 |
| | | Ordentliche Aufwendungen | | | |
| 11 | 62, 63, 640-643, 647-649, 65 | 11 Personalaufwendungen | 15.000 | | 14.766 |
| 12 | 644-646 | 12 Versorgungsaufwendungen | | | |
| 13 | 60, 61, 67-69 | 13 Aufwendungen für Sach- und Dienstleistungen | | | |
| 14 | 66 | 14 Abschreibungen | | 46.666 | |
| 15 | 71 | 15 Aufwendungen f. Zuweisungen u. Zuschüsse sowie besondere Finanzaufwendungen | | | |
| 16 | 73 | 16 Steueraufwendungen einschl. Aufwendungen aus gesetzl. Umlageverpflichtungen | | | |
| 17 | 72 | 17 Transferaufwendungen | | | |
| 18 | 70, 74, 76 | 18 Sonstige ordentliche Aufwendungen | | | |
| 19 | | 19 Summe der ordentlichen Aufwendungen (Nr. 11 bis 18) | 15.000 | 46.666 | 14.766 |
| 20 | | 20 Verwaltungsergebnis (Nr. 10 ./ . Nr. 19) | -507.000 | -493.750 | -511.574 |
| 21 | 56, 57 | 21 Finanzerträge | | -132.000 | |
| 22 | 77 | 22 Finanzaufwendungen | | | |
| 23 | | 23 Finanzergebnis (Nr. 21 ./ . Nr. 22) | | -132.000 | |
| 24 | | 24 Ordentliches Ergebnis (Verwaltungsergebnis u. Finanzergebnis Nr. 20 + Nr. 23) | -507.000 | -625.750 | -511.574 |
| 25 | 59 | 27 Außerordentliche Erträge | | | -120 |
| 26 | 79 | 28 Außerordentliche Aufwendungen | | | |
| 27 | | 29 Außerordentliches Ergebnis (Nr. 27 ./ . Nr. 28) | | | -120 |
| 28 | | 30 Jahresergebnis vor internen Leistungsbeziehungen (Nr. 24 + Nr. 29) | -507.000 | -625.750 | -511.694 |
| | | (ordentliches Ergebnis und außerordentliches Ergebnis) | | | |
| 29 | | 31 Erlöse der internen Leistungsbeziehungen | | | |
| 30 | | 32 Kosten der internen Leistungsbeziehungen | 1.842 | | 171 |
| 31 | | 33 Ergebnis der internen Leistungsbeziehungen | 1.842 | | 171 |
| 32 | | 34 Jahresergebnis nach internen Leistungsbeziehungen | -505.158 | -625.750 | -511.523 |

HHPI 2019

| Teilergebnishaushalt Budgets mit Sachkonten BudgetB 09 Wirtschaftliche Unternehmen | | | | | |
|--|---------------------------------|---|------------------|------------------|-----------------------------------|
| Stadt Babenhausen | | | | | |
| Nr. | Konten | Bezeichnung | HHansatz 2019 | HHansatz 2018 | Ergebnis Jahresabschl. 2017 |
| 03 | 548-549 | 3 Kostenersatzleistungen und -erstattungen | -15.000 | | -14.766 |
| 5488005 | | Kostenerstattungen Sozialversicherung LOGA | -15.000 | | -14.766 |
| 08 | 546 | 8 Erträge a.Auflösung v.SoPos aus Investitionszuweisungen,-zuschüssen u.-beiträge | | -35.416 | |
| 5460100 | | Erträge Auflös SOPO Invest vom öffentl Bereich | | -35.416 | |
| 09 | 53 | 9 Sonstige ordentliche Erträge | -507.000 | -505.000 | -511.574 |
| 5309101 | | Konzessionsabgaben -Strom | -485.000 | -485.000 | -489.174 |
| 5309102 | | Konzessionsabgaben -Gas | -22.000 | -20.000 | -22.400 |
| 10 | | 10 Summe der ordentlichen Erträge (Nr. 1 - 9) | -522.000 | -540.416 | -526.340 |
| 11 | 62, 63, 640-643, 647-649, 65 | 11 Personalaufwendungen | 15.000 | | 14.766 |
| 6201000 | | Entgelt Beschäftigte | 15.000 | | 850.753 |
| 6201001 | | Sonstige Personalauszahlungen | | | 8.511 |
| 6201003 | | Personalkostenerstattung Sozialstation | | | -845.689 |
| 6251010 | | Aufstockung ATZ | | | 1.191 |
| 6401000 | | AG-Anteil zur Sozialvers. Entgeltbereich | | | 183.555 |
| 6401002 | | Erstattung Soz.Vers.AG-Anteile Soz.Stat. | | | -183.555 |
| 6451000 | | Auf. an Verso. kassen f tarifl. Beschäftigte (ZVK) | | | 69.624 |
| 6451002 | | Erstattung ZVK Sozialstation | | | -69.624 |
| 14 | 66 | 14 Abschreibungen | | 46.666 | |
| 6615000 | | Abschr. aktivierte Investzuw.,-zuschüsse u. -beitr | | 46.666 | |
| 7128704 | | Zuschuss ASB Kindergarten | | | |
| 19 | | 19 Summe der ordentlichen Aufwendungen (Nr. 11 -18) | 15.000 | 46.666 | 14.766 |
| 20 | | 20 Verwaltungsergebnis (Nr. 10 ./ Nr. 19) | -507.000 | -493.750 | -511.574 |
| 21 | 56, 57 | 21 Finanzerträge | | -132.000 | |
| 5630000 | | Ertr.aus Betl.an nicht verb.UN m.den Vertr.ü.Gew. | | -120.000 | |
| 5660000 | | Erträge aus Wertp. des Finanzanlageverm. | | -12.000 | |
| 23 | | 23 Finanzergebnis (Nr. 21 - Nr. 22) | | -132.000 | |
| 24 | | 24 Ordentliches Ergebnis (Verwaltungsergebnis und Finanzergebnis Nr. 20 + 23) | -507.000 | -625.750 | -511.574 |
| 25 | 59 | 25 Außerordentliche Erträge | | | -120 |
| 5990900 | | sonstige außerordentliche Erträge | | | -120 |
| 27 | | 27 Außerordentliches Ergebnis (Nr. 25 ./Nr. 26) | | | -120 |
| 28 | | 28 Jahresergebnis vor internen Leistungsbeziehungen (Nr. 24 und Nr. 27) | -507.000 | -625.750 | -511.694 |
| 30 | | 30 Kosten der internen Leistungsbeziehungen | 1.842 | | 171 |
| 31 | | 31 Ergebnis der internen Leistungsbeziehungen | 1.842 | | 171 |
| 32 | | 32 Jahresergebnis nach internen Leistungsbeziehungen | -505.158 | -625.750 | -511.523 |

HHPI 2019

| Teilergebnishaushalt Budgets mit Sachkonten Budget B 10 Steuern, Allgemeine Finanzwirtschaft | | | | | |
|--|---------------------------------|--|------------------|------------------|-----------------------------------|
| Stadt Babenhausen | | | | | |
| Nr. | Konten | Bezeichnung | HHansatz 2019 | HHansatz 2018 | Ergebnis Jahresabschl. 2017 |
| | | Ordentliche Erträge | | | |
| 01 | 50 | 1 Privatrechtliche Leistungsentgelte | | | |
| 02 | 51 | 2 Öffentlich-rechtliche Leistungsentgelte | | | |
| 03 | 548-549 | 3 Kostenersatzleistungen und -erstattungen | | | |
| 04 | 52 | 4 Bestandsveränderungen und aktivierte Eigenleistungen | | | |
| 05 | 55 | 5 Steuern und steuerähnliche Erträge einschl. Erträge aus gesetzlichen Umlagen | -21.048.319 | -20.368.000 | -20.174.193 |
| 06 | 547 | 6 Erträge aus Transferleistungen | -663.000 | -618.000 | -620.003 |
| 07 | 540-543 | 7 Erträge aus Zuweisungen u. Zuschüssen für lfd. Zwecke u. allgemeine Umlagen | -4.214.386 | -5.091.078 | -5.490.573 |
| 08 | 546 | 8 Erträge aus der Auflösung von Sonderposten aus Investitionszuweisungen, -zuschüssen und Investitionsbeiträgen | | | |
| 09 | 53 | 9 Sonstige ordentliche Erträge | -714.117 | | |
| 10 | | 10 Summe der ordentlichen Erträge (Nr. 1 bis 9) | -26.639.822 | -26.077.078 | -26.284.769 |
| | | Ordentliche Aufwendungen | | | |
| 11 | 62, 63, 640-643, 647-649, 65 | 11 Personalaufwendungen | | | |
| 12 | 644-646 | 12 Versorgungsaufwendungen | | | |
| 13 | 60, 61, 67-69 | 13 Aufwendungen für Sach- und Dienstleistungen | | | |
| 14 | 66 | 14 Abschreibungen | | | 137.316 |
| 15 | 71 | 15 Aufwendungen f. Zuweisungen u. Zuschüsse sowie besondere Finanzaufwendungen | | | |
| 16 | 73 | 16 Steueraufwendungen einschl. Aufwendungen aus gesetzl. Umlageverpflichtungen | 13.467.353 | 13.099.335 | 12.239.254 |
| 17 | 72 | 17 Transferaufwendungen | | | |
| 18 | 70, 74, 76 | 18 Sonstige ordentliche Aufwendungen | | | |
| 19 | | 19 Summe der ordentlichen Aufwendungen (Nr. 11 bis 18) | 13.467.353 | 13.099.335 | 12.376.570 |
| 20 | | 20 Verwaltungsergebnis (Nr. 10 ./.. Nr. 19) | -13.172.469 | -12.977.743 | -13.908.199 |
| 21 | 56, 57 | 21 Finanzerträge | -50.000 | -50.000 | -309.197 |
| 22 | 77 | 22 Finanzaufwendungen | 97.097 | 125.000 | 178.914 |
| 23 | | 23 Finanzergebnis (Nr. 21 ./.. Nr. 22) | 47.097 | 75.000 | -130.283 |
| 24 | | 24 Ordentliches Ergebnis (Verwaltungsergebnis u. Finanzergebnis Nr. 20 + Nr. 23) | -13.125.372 | -12.902.743 | -14.038.482 |
| 25 | 59 | 27 Außerordentliche Erträge | | | -2.930 |
| 26 | 79 | 28 Außerordentliche Aufwendungen | | | 7 |
| 27 | | 29 Außerordentliches Ergebnis (Nr. 27 ./.. Nr. 28) | | | -2.923 |
| 28 | | 30 Jahresergebnis vor internen Leistungsbeziehungen (Nr. 24 + Nr. 29) | -13.125.372 | -12.902.743 | -14.041.405 |
| | | (ordentliches Ergebnis und außerordentliches Ergebnis) | | | |
| 29 | | 31 Erlöse der internen Leistungsbeziehungen | | | |
| 30 | | 32 Kosten der internen Leistungsbeziehungen | 51.600 | | |
| 31 | | 33 Ergebnis der internen Leistungsbeziehungen | 51.600 | | |
| 32 | | 34 Jahresergebnis nach internen Leistungsbeziehungen | -13.073.772 | -12.902.743 | -14.041.405 |

HHPI 2019

| Teilergebnishaushalt Budgets mit Sachkonten BudgetB 10 Steuern, Allgemeine Finanzwirtschaft | | | | | |
|---|---------|--|------------------|------------------|-----------------------------------|
| Stadt Babenhausen | | | | | |
| Nr. | Konten | Bezeichnung | HHansatz 2019 | HHansatz 2018 | Ergebnis Jahresabschl. 2017 |
| 05 | 55 | 5 Steuern und steuerähnliche Erträge einschl. Erträge aus gesetzlichen Umlagen | -21.048.319 | -20.368.000 | -20.174.193 |
| 5500100 | | Gemeindeanteil an der Einkommensteuer | -9.739.760 | -9.500.000 | -9.161.546 |
| 5504000 | | Gemeindeanteil an der Umsatzsteuer | -1.328.559 | -1.419.000 | -1.090.999 |
| 5551000 | | Grundsteuer A | -85.000 | -85.000 | -88.193 |
| 5552000 | | Grundsteuer B | -2.600.000 | -2.575.000 | -2.556.010 |
| 5553000 | | Gewerbsteuer | -6.960.000 | -6.489.000 | -6.973.860 |
| 5559120 | | Sonst Vergnügungsst, einschl Spielapparatesteuer | -240.000 | -220.000 | -223.508 |
| 5559200 | | Hundesteuer | -80.000 | -80.000 | -80.077 |
| 5559600 | | Zweitwohnungssteuer | -15.000 | | |
| 06 | 547 | 6 Erträge aus Transferleistungen | -663.000 | -618.000 | -620.003 |
| 5477000 | | Ausgleichsleistungen Familienleistungsgesetz | -663.000 | -618.000 | -620.003 |
| 07 | 540-543 | 7 Erträge aus Zuweisungen u.Zuschüssen für lfd.Zwecke u.allgemeine Umlagen | -4.214.386 | -5.091.078 | -5.490.573 |
| 5401010 | | Schlüsselzuweisungen | -4.214.386 | -5.091.078 | -5.265.523 |
| 5410310 | | Bedarfszuw. d Landes nach LAG, Landesausgleichsst. | | | -225.050 |
| 09 | 53 | 9 Sonstige ordentliche Erträge | -714.117 | | |
| 5380000 | | Erträge Herabsetz/Auflös Rückst (außer Instandhal) | -714.117 | | |
| 10 | | 10 Summe der ordentlichen Erträge (Nr. 1 - 9) | -26.639.822 | -26.077.078 | -26.284.769 |
| 14 | 66 | 14 Abschreibungen | | | 137.316 |
| 6671000 | | Abschreibung auf Ford. Wg. Uneinbringlichkeit | | | 137.316 |
| 7128704 | | Zuschuss ASB Kindergärten | | | |
| 16 | 73 | 16 Steueraufwendungen einschl. Aufwendungen aus gesetzl. Umlageverpflichtungen | 13.467.353 | 13.099.335 | 12.239.254 |
| 7354100 | | Kreisumlage | 8.096.123 | 7.854.326 | 7.411.769 |
| 7354200 | | Schulumlage | 4.229.077 | 4.105.009 | 3.674.279 |
| 7380100 | | Gewerbsteuerumlage | 1.142.153 | 1.140.000 | 1.153.206 |
| 19 | | 19 Summe der ordentlichen Aufwendungen (Nr. 11 - 18) | 13.467.353 | 13.099.335 | 12.376.570 |
| 20 | | 20 Verwaltungsergebnis (Nr. 10 ././ Nr. 19) | -13.172.469 | -12.977.743 | -13.908.199 |
| 21 | 56, 57 | 21 Finanzerträge | -50.000 | -50.000 | -309.197 |
| 5758001 | | Zinsen aus Darlehensrückflüssen | | | 0 |
| 5763000 | | Verzinsung von Steuernachforderungen u. -erstatt. | -50.000 | -50.000 | -308.862 |
| 5763100 | | Verspätungszuschläge | | | -335 |
| 22 | 77 | 22 Finanzaufwendungen | 97.097 | 125.000 | 178.914 |
| 7710099 | | Kreditzinsen "Zinsdienstumlage" | 32.000 | 38.000 | 34.505 |
| 7711000 | | Bankzinsen (Kreditmarkt) | 25.097 | 47.000 | 36.784 |
| 7712000 | | Bankzinsen (Kassenkredit) | 10.000 | 10.000 | 847 |
| 7790010 | | Erstattungszinsen Gewerbesteueranlagung | 30.000 | 30.000 | 106.778 |
| 23 | | 23 Finanzergebnis (Nr. 21 - Nr. 22) | 47.097 | 75.000 | -130.283 |
| 24 | | 24 Ordentliches Ergebnis (Verwaltungsergebnis und Finanzergebnis Nr. 20 + 23) | -13.125.372 | -12.902.743 | -14.038.482 |
| 25 | 59 | 25 Außerordentliche Erträge | | | -2.930 |
| 5990900 | | sonstige außerordentliche Erträge | | | -2.924 |
| 5991000 | | Ausbuchung Kleinbeträge | | | -5 |
| 26 | 79 | 26 Außerordentliche Aufwendungen | | | 7 |
| 7990100 | | Ausbuchung Kleinbeträge | | | 7 |

HHPI 2019

| Teilergebnishaushalt Budgets mit Sachkonten BudgetB 10 Steuern, Allgemeine Finanzwirtschaft Stadt Babenhausen | | | | | |
|--|--------|---|------------------|------------------|-----------------------------------|
| Nr. | Konten | Bezeichnung | HHansatz 2019 | HHansatz 2018 | Ergebnis Jahresabschl. 2017 |
| 27 | | 27 Außerordentliches Ergebnis (Nr. 25 ./Nr. 26) | | | -2.923 |
| 28 | | 28 Jahresergebnis vor internen Leistungsbeziehungen (Nr. 24 und Nr. 27) | -13.125.372 | -12.902.743 | -14.041.405 |
| 30 | | 30 Kosten der internen Leistungsbeziehungen | 51.600 | | |
| 31 | | 31 Ergebnis der internen Leistungsbeziehungen | 51.600 | | |
| 32 | | 32 Jahresergebnis nach internen Leistungsbeziehungen | -13.073.772 | -12.902.743 | -14.041.405 |

HHPI 2019

| Teilergebnishaushalt Budgets mit Sachkonten Budget B 11 Energie & Umwelt | | | | | |
|--|------------------------------|---|------------------|------------------|-----------------------------------|
| Stadt Babenhausen | | | | | |
| Nr. | Konten | Bezeichnung | HHansatz 2019 | HHansatz 2018 | Ergebnis Jahresabschl. 2017 |
| | | Ordentliche Erträge | | | |
| 01 | 50 | 1 Privatrechtliche Leistungsentgelte | | | |
| 02 | 51 | 2 Öffentlich-rechtliche Leistungsentgelte | | | |
| 03 | 548-549 | 3 Kostenersatzleistungen und -erstattungen | | | |
| 04 | 52 | 4 Bestandsveränderungen und aktivierte Eigenleistungen | | | |
| 05 | 55 | 5 Steuern und steuerähnliche Erträge einschl. Erträge aus gesetzlichen Umlagen | | | |
| 06 | 547 | 6 Erträge aus Transferleistungen | | | |
| 07 | 540-543 | 7 Erträge aus Zuweisungen u. Zuschüssen für lfd. Zwecke u. allgemeine Umlagen | | | |
| 08 | 546 | 8 Erträge aus der Auflösung von Sonderposten aus Investitionszuweisungen, -zuschüssen und Investitionsbeiträgen | | | |
| 09 | 53 | 9 Sonstige ordentliche Erträge | | | |
| 10 | | 10 Summe der ordentlichen Erträge (Nr. 1 bis 9) | | | |
| | | Ordentliche Aufwendungen | | | |
| 11 | 62, 63, 640-643, 647-649, 65 | 11 Personalaufwendungen | | | |
| 12 | 644-646 | 12 Versorgungsaufwendungen | | | |
| 13 | 60, 61, 67-69 | 13 Aufwendungen für Sach- und Dienstleistungen | | | |
| 14 | 66 | 14 Abschreibungen | | 624 | 625 |
| 15 | 71 | 15 Aufwendungen f. Zuweisungen u. Zuschüsse sowie besondere Finanzaufwendungen | | | |
| 16 | 73 | 16 Steueraufwendungen einschl. Aufwendungen aus gesetzl. Umlageverpflichtungen | | | |
| 17 | 72 | 17 Transferaufwendungen | | | |
| 18 | 70, 74, 76 | 18 Sonstige ordentliche Aufwendungen | | | |
| 19 | | 19 Summe der ordentlichen Aufwendungen (Nr. 11 bis 18) | | 624 | 625 |
| 20 | | 20 Verwaltungsergebnis (Nr. 10 ./ . Nr. 19) | | 624 | 625 |
| 21 | 56, 57 | 21 Finanzerträge | | | |
| 22 | 77 | 22 Finanzaufwendungen | | | |
| 23 | | 23 Finanzergebnis (Nr. 21 ./ . Nr. 22) | | | |
| 24 | | 24 Ordentliches Ergebnis (Verwaltungsergebnis u. Finanzergebnis Nr. 20 + Nr. 23) | | 624 | 625 |
| 25 | 59 | 27 Außerordentliche Erträge | | | |
| 26 | 79 | 28 Außerordentliche Aufwendungen | | | |
| 27 | | 29 Außerordentliches Ergebnis (Nr. 27 ./ . Nr. 28) | | | |
| 28 | | 30 Jahresergebnis vor internen Leistungsbeziehungen (Nr. 24 + Nr. 29) | | 624 | 625 |
| | | (ordentliches Ergebnis und außerordentliches Ergebnis) | | | |
| 29 | | 31 Erlöse der internen Leistungsbeziehungen | | | |
| 30 | | 32 Kosten der internen Leistungsbeziehungen | | | |
| 31 | | 33 Ergebnis der internen Leistungsbeziehungen | | | |
| 32 | | 34 Jahresergebnis nach internen Leistungsbeziehungen | | 624 | 625 |

HHPI 2019

| Teilergebnishaushalt Budgets mit Sachkonten BudgetB 11 Energie & Umwelt | | | | | |
|---|--------|--|------------------|------------------|-----------------------------------|
| Stadt Babenhausen | | | | | |
| Nr. | Konten | Bezeichnung | HHansatz 2019 | HHansatz 2018 | Ergebnis Jahresabschl. 2017 |
| 14 | 66 | 14 Abschreibungen | | 624 | 625 |
| 6642000 | | Abschr. auf Betriebsausstattung | | 624 | 625 |
| 7128704 | | Zuschuss ASB Kindergärten | | | |
| 19 | | 19 Summe der ordentlichen Aufwendungen (Nr. 11 -18) | | 624 | 625 |
| 20 | | 20 Verwaltungsergebnis (Nr. 10 ./.. Nr. 19) | | 624 | 625 |
| 24 | | 24 Ordentliches Ergebnis (Verwaltungsergebnis und Finanzergebnis Nr. 20 + 23) | | 624 | 625 |
| 28 | | 28 Jahresergebnis vor internen Leistungsbeziehungen (Nr. 24 und Nr. 27) | | 624 | 625 |
| 32 | | 32 Jahresergebnis nach internen Leistungsbeziehungen | | 624 | 625 |

HHPI 2019

| Teilergebnishaushalt Budgets mit Sachkonten Budget B 12 Stadtentwässerung | | | | | |
|---|------------------------------|---|------------------|------------------|-----------------------------------|
| Stadt Babenhausen | | | | | |
| Nr. | Konten | Bezeichnung | HHansatz 2019 | HHansatz 2018 | Ergebnis Jahresabschl. 2017 |
| | | Ordentliche Erträge | | | |
| 01 | 50 | 1 Privatrechtliche Leistungsentgelte | | | |
| 02 | 51 | 2 Öffentlich-rechtliche Leistungsentgelte | -3.023.073 | -2.871.000 | -2.607.345 |
| 03 | 548-549 | 3 Kostenersatzleistungen und -erstattungen | | | -5.967 |
| 04 | 52 | 4 Bestandsveränderungen und aktivierte Eigenleistungen | | | |
| 05 | 55 | 5 Steuern und steuerähnliche Erträge einschl. Erträge aus gesetzlichen Umlagen | | | |
| 06 | 547 | 6 Erträge aus Transferleistungen | | | |
| 07 | 540-543 | 7 Erträge aus Zuweisungen u. Zuschüssen für lfd. Zwecke u. allgemeine Umlagen | | | |
| 08 | 546 | 8 Erträge aus der Auflösung von Sonderposten aus Investitionszuweisungen, -zuschüssen und Investitionsbeiträgen | -155.093 | -150.573 | -156.568 |
| 09 | 53 | 9 Sonstige ordentliche Erträge | -400.000 | | -1.746 |
| 10 | | 10 Summe der ordentlichen Erträge (Nr. 1 bis 9) | -3.578.165 | -3.021.573 | -2.771.626 |
| | | Ordentliche Aufwendungen | | | |
| 11 | 62, 63, 640-643, 647-649, 65 | 11 Personalaufwendungen | 535.713 | 475.953 | 431.766 |
| 12 | 644-646 | 12 Versorgungsaufwendungen | 37.242 | 33.088 | 29.574 |
| 13 | 60, 61, 67-69 | 13 Aufwendungen für Sach- und Dienstleistungen | 1.208.600 | 1.033.100 | 756.210 |
| 14 | 66 | 14 Abschreibungen | 980.946 | 931.259 | 988.850 |
| 15 | 71 | 15 Aufwendungen f. Zuweisungen u. Zuschüsse sowie besondere Finanzaufwendungen | | | |
| 16 | 73 | 16 Steueraufwendungen einschl. Aufwendungen aus gesetzl. Umlageverpflichtungen | 38.000 | 30.000 | 37.566 |
| 17 | 72 | 17 Transferaufwendungen | | | |
| 18 | 70, 74, 76 | 18 Sonstige ordentliche Aufwendungen | 200 | 310 | 192 |
| 19 | | 19 Summe der ordentlichen Aufwendungen (Nr. 11 bis 18) | 2.800.701 | 2.503.710 | 2.244.158 |
| 20 | | 20 Verwaltungsergebnis (Nr. 10 ./ Nr. 19) | -777.464 | -517.863 | -527.468 |
| 21 | 56, 57 | 21 Finanzerträge | | | |
| 22 | 77 | 22 Finanzaufwendungen | 192.365 | 198.000 | 210.025 |
| 23 | | 23 Finanzergebnis (Nr. 21 ./ Nr. 22) | 192.365 | 198.000 | 210.025 |
| 24 | | 24 Ordentliches Ergebnis (Verwaltungsergebnis u. Finanzergebnis Nr. 20 + Nr. 23) | -585.100 | -319.863 | -317.443 |
| 25 | 59 | 27 Außerordentliche Erträge | -45.000 | | -86 |
| 26 | 79 | 28 Außerordentliche Aufwendungen | | | 2.400 |
| 27 | | 29 Außerordentliches Ergebnis (Nr. 27 ./ Nr. 28) | -45.000 | | 2.315 |
| 28 | | 30 Jahresergebnis vor internen Leistungsbeziehungen (Nr. 24 + Nr. 29) | -630.100 | -319.863 | -315.129 |
| | | (ordentliches Ergebnis und außerordentliches Ergebnis) | | | |
| 29 | | 31 Erlöse der internen Leistungsbeziehungen | | -320.950 | |
| 30 | | 32 Kosten der internen Leistungsbeziehungen | 262.450 | 13.408 | 6.324 |
| 31 | | 33 Ergebnis der internen Leistungsbeziehungen | 262.450 | -307.542 | 6.324 |
| 32 | | 34 Jahresergebnis nach internen Leistungsbeziehungen | -367.650 | -627.405 | -308.805 |

HHPI 2019

| Teilergebnishaushalt Budgets mit Sachkonten BudgetB 12 Stadtentwässerung | | | | | |
|--|---------------------------------|---|------------------|------------------|-----------------------------------|
| Stadt Babenhausen | | | | | |
| Nr. | Konten | Bezeichnung | HHansatz 2019 | HHansatz 2018 | Ergebnis Jahresabschl. 2017 |
| 02 | 51 | 2 Öffentlich-rechtliche Leistungsentgelte | -3.023.073 | -2.871.000 | -2.607.345 |
| 5101000 | | öffentlich rechtliche Verwaltungsgebühren | -7.000 | -7.000 | -10.973 |
| 5110000 | | öffentlich rechtliche Benutzungsgebühren | -2.400.000 | -2.820.000 | -2.243.296 |
| 5110010 | | Anteil Stadt Oberflächenentwässerung | -571.073 | | -302.950 |
| 5110020 | | Erträge aus Hausgrubenentleerungen | -45.000 | -44.000 | -50.126 |
| 03 | 548-549 | 3 Kostenersatzleistungen und -erstattungen | | | -5.967 |
| 5487000 | | Kostenerstattungen von priv Unternehmen | | | -135 |
| 5488005 | | Kostenerstattungen Sozialversicherung LOGA | | | -5.559 |
| 5491000 | | andere Kostenersatzlstg.u.Erstg.(PRIVATRECHTL!) | | | -274 |
| 08 | 546 | 8 Erträge a.Auflösung v.SoPos aus Investitionszuweisungen,-zuschüssen u.-beiträge | -155.093 | -150.573 | -156.568 |
| 5460099 | | Erträge Auflösung SOPO Sonderinvest. (Tilg. Land) | -3.098 | | -6.197 |
| 5460100 | | Erträge Auflös SOPO Invest vom öffentl Bereich | -15.568 | -15.568 | -15.570 |
| 5461000 | | Erträge Auflös SOPO Invest nicht öffentl Bereich | -16.052 | -16.052 | -16.054 |
| 5462000 | | Erträge Auflösung von SOPO Investitionsbeiträgen | -120.374 | -118.953 | -118.747 |
| 09 | 53 | 9 Sonstige ordentliche Erträge | -400.000 | | -1.746 |
| 5330000 | | Erträge aus Schadensersatzleistungen | | | -135 |
| 5331000 | | Erträge aus Schadensersatzl. v. Versicherungen | | | -1.429 |
| 5380000 | | Erträge Herabsetz/Auflös Rückst (außer Instandhal) | -400.000 | | -183 |
| 10 | | 10 Summe der ordentlichen Erträge (Nr. 1 - 9) | -3.578.165 | -3.021.573 | -2.771.626 |
| 11 | 62, 63, 640-643, 647-649, 65 | 11 Personalaufwendungen | 535.713 | 475.953 | 431.766 |
| 6201000 | | Entgelt Beschäftigte | 446.905 | 397.052 | 353.358 |
| 6201032 | | Leistungsentgelt Beschäftigte (ab 2012) LOGA! | | | 6.564 |
| 6401000 | | AG-Anteil zur Sozialvers. Entgeltbereich | 88.808 | 78.901 | 71.844 |
| 12 | 644-646 | 12 Versorgungsaufwendungen | 37.242 | 33.088 | 29.574 |
| 6451000 | | Auf. an Verso. kassen f tarifl. Beschäftigte (ZVK) | 37.242 | 33.088 | 29.574 |
| 13 | 60, 61, 67-69 | 13 Aufwendungen für Sach- und Dienstleistungen | 1.208.600 | 1.033.100 | 756.210 |
| 6020100 | | Bestandsveränderungen Lager | | | -4.616 |
| 6010100 | | Aufw. für Büromat. u. Drucks. d. Verw. u. ähnl. Ei | 1.000 | 1.000 | 663 |
| 6030200 | | Laborbedarf, Chemikalien | 90.000 | 90.000 | 87.922 |
| 6051000 | | Strom | 150.000 | 170.000 | 142.090 |
| 6054000 | | Heizöl / Pellets | 2.500 | 5.000 | |
| 6055000 | | Treibstoffe | 2.500 | 2.500 | 2.270 |
| 6056000 | | Wasser | 2.000 | 2.000 | 1.325 |
| 6061000 | | Materialaufw. für Gebäude u. Außenanlagen | 5.000 | 5.000 | 31 |
| 6062000 | | Materialaufw. für techn. Anlagen in Betriebsbauten | 40.000 | 40.000 | 31.280 |
| 6063000 | | Materialaufw. für Einrichtungen und Ausstattungen | 2.000 | 3.000 | 654 |
| 6069000 | | sonstiger Aufw. für Reparatur u. Instandhaltung | 1.500 | 1.500 | 1.073 |
| 6070000 | | Aufw. für Berufskleidung, Arbeitsschuttmittel | 5.000 | 7.500 | 2.219 |
| 6081000 | | Reinigungsmaterial | 500 | 500 | 215 |
| 6089000 | | übriger sonstiger Materialaufwand | 500 | | 402 |
| 6102000 | | Pflege Kataster | 20.000 | 15.000 | 18.512 |
| 6103000 | | Kanalberechnungen und Studien | 20.000 | | 40.627 |
| 6106000 | | Abrg. Benutzungsentgelte Leistung ZVG | 50.000 | 50.000 | |
| 6108000 | | Pflege Bestand Versiegelter Flächen | 6.000 | 6.000 | 2.873 |

HHPI 2019

| Teilergebnishaushalt Budgets mit Sachkonten BudgetB 12 Stadtentwässerung | | | | | |
|--|------------|--|------------------|------------------|-----------------------------------|
| Stadt Babenhausen | | | | | |
| Nr. | Konten | Bezeichnung | HHansatz 2019 | HHansatz 2018 | Ergebnis Jahresabschl. 2017 |
| 6109000 | | Pflege Generalentwässerungsplanung | 30.000 | 10.000 | 3.463 |
| 6139000 | | Sonstige weitere Fremdleistungen | | | 3.435 |
| 6139600 | | Abwasseruntersuchung/Einleiterlaubnis | 4.000 | 4.000 | 9.974 |
| 6161000 | | Instandh. Gebäude, Außenanl. (Bauunterhaltung) | 25.000 | 25.000 | 3.475 |
| 6162000 | | Instandh. von techn. Anlagen in Betriebsbauten | 50.000 | 70.000 | 28.959 |
| 6163000 | | Instandh. von Einrichtungen und Ausstattungen | 5.000 | 4.000 | 4.332 |
| 6164000 | | Instandhaltung von Fahrzeugen | 4.000 | 3.000 | 4.208 |
| 6165100 | | Instandhaltung Rohrnetz | 200.000 | 75.000 | 20.665 |
| 6165200 | | Kanal-TV-Befahrung, Inspektion, Auswertung | 140.000 | 155.000 | 22.154 |
| 6165300 | | Kanalspülung/Kanalreinigung | 75.000 | 70.000 | 125.281 |
| 6166000 | | Wartungskosten | 25.000 | | 69 |
| 6171000 | | Aufwendungen für Fremdensorgung | 1.000 | 1.000 | 871 |
| 6171004 | | Grünabfälle | 1.000 | 1.000 | 837 |
| 6171005 | | Fäkalschlammabfuhr | 50.000 | 50.000 | 49.328 |
| 6171006 | | Entsorgung Klärschlamm | 90.000 | 65.000 | 64.412 |
| 6171007 | | Entsorgung Rechengut und Sandabfälle | 10.000 | 10.000 | 8.300 |
| 6173000 | | Fremdreinigung | | 15.000 | |
| 6174000 | | Schädlingsbekämpfung | 15.000 | | 13.700 |
| 6179000 | | And. sonstige Aufwendungen für bezogene Leistungen | | 2.000 | 3.289 |
| 6179003 | | EDV-Betreuung und Verarbeitung (u.a. DL, mtl. Ber) | 700 | 200 | 619 |
| 6700102 | | Mieten Geräte | | | 5.192 |
| 6712000 | | Leasing Geräte | 700 | 700 | 686 |
| 6771000 | | Aufw. für Sachverst., Rechtsanwälte u. Gerichtskos | 15.000 | 20.000 | 3.185 |
| 6773000 | | Aufw. für betriebswirtsch. Beratungen u. ähnl. | 6.000 | | 9.639 |
| 6810000 | | Aufw. für Zeitungen u Fachlit. d. Verw. u ähnl. Ei | 1.000 | 1.000 | 636 |
| 6820000 | | Porto und Versandkosten | | | 7 |
| 6832000 | | Telefonkosten | 3.000 | 3.500 | 2.555 |
| 6840000 | | amtliche Bekanntmachungen | 500 | 500 | |
| 6850000 | | Reisekosten | 500 | 500 | |
| 6862000 | | Aufw. für Gästebewirtung (Repräsentation) | 500 | 500 | |
| 6880000 | | Aufw. für Fort- und Weiterbildung | 17.500 | 7.500 | 3.199 |
| 6900100 | | Beiträge f. Gebäudebezogene Versicherungen | 35.500 | 35.500 | 34.091 |
| 6901000 | | Kfz-Versicherungsbeiträge | 1.500 | 1.500 | 1.402 |
| 6910000 | | Beitr. Wirtschaftsverb. & Berufsvertr, sonst. Vere | 700 | 700 | 707 |
| 6993000 | | übrige sonstige betriebliche Aufwendungen | 2.000 | 2.000 | |
| 14 | 66 | 14 Abschreibungen | 980.946 | 931.259 | 988.850 |
| 6611000 | | Abschr. auf Konzessionen u. a. Schutzrechte | | | 707 |
| 6620000 | | Abschr. Gebäude u. -einr., SachAnlag., InfrStrktV | 975.295 | 925.697 | 980.949 |
| 6642000 | | Abschr. auf Betriebsausstattung | 5.226 | 5.136 | 6.680 |
| 6650000 | | Abschreibung geringwertige Wirtschaftsgüter (GWG) | 426 | 426 | 514 |
| 7128704 | | Zuschuss ASB Kindergärten | | | |
| 16 | 73 | 16 Steueraufwendungen einschl. Aufwendungen aus gesetzl. Umlageverpflichtungen | 38.000 | 30.000 | 37.566 |
| 7363100 | | Abwasserabgabe | 38.000 | 30.000 | 37.566 |
| 18 | 70, 74, 76 | 18 Sonstige ordentliche Aufwendungen | 200 | 310 | 192 |
| 7030000 | | Kfz-Steuer | 200 | 310 | 192 |

HHPI 2019

| Teilergebnishaushalt Budgets mit Sachkonten BudgetB 12 Stadtentwässerung | | | | | |
|--|--------|---|------------------|------------------|-----------------------------------|
| Stadt Babenhausen | | | | | |
| Nr. | Konten | Bezeichnung | HHansatz 2019 | HHansatz 2018 | Ergebnis Jahresabschl. 2017 |
| 19 | | 19 Summe der ordentlichen Aufwendungen (Nr. 11 -18) | 2.800.701 | 2.503.710 | 2.244.158 |
| 20 | | 20 Verwaltungsergebnis (Nr. 10 ./ Nr. 19) | -777.464 | -517.863 | -527.468 |
| 22 | 77 | 22 Finanzaufwendungen | 192.365 | 198.000 | 210.025 |
| 7711000 | | Bankzinsen (Kreditmarkt) | 192.365 | 198.000 | 210.025 |
| 23 | | 23 Finanzergebnis (Nr. 21 - Nr. 22) | 192.365 | 198.000 | 210.025 |
| 24 | | 24 Ordentliches Ergebnis (Verwaltungsergebnis und Finanzergebnis Nr. 20 + 23) | -585.100 | -319.863 | -317.443 |
| 25 | 59 | 25 Außerordentliche Erträge | -45.000 | | -86 |
| 5989000 | | sonstige periodenfremde Erträge | -45.000 | | -86 |
| 26 | 79 | 26 Außerordentliche Aufwendungen | | | 2.400 |
| 7911000 | | außerplanmäß. Abschr. auf Sachanlagen | | | 1 |
| 7970000 | | periodenfremde Aufwendungen | | | 2.399 |
| 27 | | 27 Außerordentliches Ergebnis (Nr. 25 ./Nr. 26) | -45.000 | | 2.315 |
| 28 | | 28 Jahresergebnis vor internen Leistungsbeziehungen (Nr. 24 und Nr. 27) | -630.100 | -319.863 | -315.129 |
| 29 | | 29 Erlöse der internen Leistungsbeziehungen | | -320.950 | |
| 30 | | 30 Kosten der internen Leistungsbeziehungen | 262.450 | 13.408 | 6.324 |
| 31 | | 31 Ergebnis der internen Leistungsbeziehungen | 262.450 | -307.542 | 6.324 |
| 32 | | 32 Jahresergebnis nach internen Leistungsbeziehungen | -367.650 | -627.405 | -308.805 |

HHPI 2019

| Teilergebnishaushalt Budgets mit Sachkonten Budget B 13 Schwimmbad | | | | | |
|--|------------------------------|---|------------------|------------------|-----------------------------------|
| Stadt Babenhausen | | | | | |
| Nr. | Konten | Bezeichnung | HHansatz 2019 | HHansatz 2018 | Ergebnis Jahresabschl. 2017 |
| | | Ordentliche Erträge | | | |
| 01 | 50 | 1 Privatrechtliche Leistungsentgelte | -2.250 | -4.700 | -4.457 |
| 02 | 51 | 2 Öffentlich-rechtliche Leistungsentgelte | -120.000 | -111.350 | -95.138 |
| 03 | 548-549 | 3 Kostenersatzleistungen und -erstattungen | | -3.500 | |
| 04 | 52 | 4 Bestandsveränderungen und aktivierte Eigenleistungen | | | |
| 05 | 55 | 5 Steuern und steuerähnliche Erträge einschl. Erträge aus gesetzlichen Umlagen | | | |
| 06 | 547 | 6 Erträge aus Transferleistungen | | | |
| 07 | 540-543 | 7 Erträge aus Zuweisungen u. Zuschüssen für lfd. Zwecke u. allgemeine Umlagen | -50.000 | | -10.817 |
| 08 | 546 | 8 Erträge aus der Auflösung von Sonderposten aus Investitionszuweisungen, -zuschüssen und Investitionsbeiträgen | -223 | -223 | -224 |
| 09 | 53 | 9 Sonstige ordentliche Erträge | -1.100 | -1.100 | -2.700 |
| 10 | | 10 Summe der ordentlichen Erträge (Nr. 1 bis 9) | -173.573 | -120.873 | -113.335 |
| | | Ordentliche Aufwendungen | | | |
| 11 | 62, 63, 640-643, 647-649, 65 | 11 Personalaufwendungen | | | |
| 12 | 644-646 | 12 Versorgungsaufwendungen | | | |
| 13 | 60, 61, 67-69 | 13 Aufwendungen für Sach- und Dienstleistungen | 435.820 | 339.500 | 340.438 |
| 14 | 66 | 14 Abschreibungen | 163.308 | 163.241 | 164.490 |
| 15 | 71 | 15 Aufwendungen f. Zuweisungen u. Zuschüsse sowie besondere Finanzaufwendungen | | | |
| 16 | 73 | 16 Steueraufwendungen einschl. Aufwendungen aus gesetzl. Umlageverpflichtungen | | | |
| 17 | 72 | 17 Transferaufwendungen | | | |
| 18 | 70, 74, 76 | 18 Sonstige ordentliche Aufwendungen | | | |
| 19 | | 19 Summe der ordentlichen Aufwendungen (Nr. 11 bis 18) | 599.128 | 502.741 | 504.927 |
| 20 | | 20 Verwaltungsergebnis (Nr. 10 ./.. Nr. 19) | 425.555 | 381.868 | 391.592 |
| 21 | 56, 57 | 21 Finanzerträge | -158.000 | | |
| 22 | 77 | 22 Finanzaufwendungen | 59.901 | 65.300 | 76.427 |
| 23 | | 23 Finanzergebnis (Nr. 21 ./.. Nr. 22) | -98.099 | 65.300 | 76.427 |
| 24 | | 24 Ordentliches Ergebnis (Verwaltungsergebnis u. Finanzergebnis Nr. 20 + Nr. 23) | 327.456 | 447.168 | 468.019 |
| 25 | 59 | 27 Außerordentliche Erträge | | | |
| 26 | 79 | 28 Außerordentliche Aufwendungen | | | |
| 27 | | 29 Außerordentliches Ergebnis (Nr. 27 ./.. Nr. 28) | | | |
| 28 | | 30 Jahresergebnis vor internen Leistungsbeziehungen (Nr. 24 + Nr. 29) | 327.456 | 447.168 | 468.019 |
| | | (ordentliches Ergebnis und außerordentliches Ergebnis) | | | |
| 29 | | 31 Erlöse der internen Leistungsbeziehungen | | | -4.912 |
| 30 | | 32 Kosten der internen Leistungsbeziehungen | 60.300 | 82.692 | 55.652 |
| 31 | | 33 Ergebnis der internen Leistungsbeziehungen | 60.300 | 82.692 | 50.740 |
| 32 | | 34 Jahresergebnis nach internen Leistungsbeziehungen | 387.756 | 529.860 | 518.760 |

HHPI 2019

| Teilergebnishaushalt Budgets mit Sachkonten BudgetB 13 Schwimmbad | | | | | |
|---|---------------|---|------------------|------------------|-----------------------------------|
| Stadt Babenhausen | | | | | |
| Nr. | Konten | Bezeichnung | HHansatz 2019 | HHansatz 2018 | Ergebnis Jahresabschl. 2017 |
| 01 | 50 | 1 Privatrechtliche Leistungsentgelte | -2.250 | -4.700 | -4.457 |
| 5003000 | | Umsatzerlöse aus Überlassung Gebäude und Räume | -1.700 | -1.700 | -1.681 |
| 5004000 | | Umsatzerlöse aus Überlassung von Rechten | -550 | -3.000 | -2.776 |
| 02 | 51 | 2 Öffentlich-rechtliche Leistungsentgelte | -120.000 | -111.350 | -95.138 |
| 5101000 | | öffentlich rechtliche Verwaltungsgebühren | | | -37 |
| 5110000 | | öffentlich rechtliche Benutzungsgebühren | -120.000 | -111.350 | -95.101 |
| 03 | 548-549 | 3 Kostenersatzleistungen und -erstattungen | | -3.500 | |
| 5482000 | | Kostenersatzleistungen von Gemeinden/GV | | -3.500 | |
| 07 | 540-543 | 7 Erträge aus Zuweisungen u.Zuschüssen für lfd.Zwecke u.allgemeine Umlagen | -50.000 | | -10.817 |
| 5421000 | | Zuweisungen für lfd Zwecke vom Land | -45.000 | | |
| 5428000 | | Zusch. für lfd Zwecke von übrigen Bereichen | -5.000 | | -10.817 |
| 08 | 546 | 8 Erträge a.Auflösung v.SoPos aus Investitionszuweisungen,-zuschüssen u.-beiträge | -223 | -223 | -224 |
| 5461000 | | Erträge Auflös SOPO Invest nicht öffentl Bereich | -223 | -223 | -224 |
| 09 | 53 | 9 Sonstige ordentliche Erträge | -1.100 | -1.100 | -2.700 |
| 5300100 | | Nebenerlöse aus Vermietung und Verpachtung | -1.100 | -1.100 | -1.944 |
| 5309900 | | andere sonstige Nebenerlöse | | | -743 |
| 5380000 | | Erträge Herabsetz/Auflös Rückst (außer Instandhal) | | | -13 |
| 10 | | 10 Summe der ordentlichen Erträge (Nr. 1 - 9) | -173.573 | -120.873 | -113.335 |
| 13 | 60, 61, 67-69 | 13 Aufwendungen für Sach- und Dienstleistungen | 435.820 | 339.500 | 340.438 |
| 6010100 | | Aufw. für Büromat. u. Drucks. d. Verw. u. ähnl. Ei | 350 | 350 | 323 |
| 6020000 | | Hilfsstoffe | 100 | | 34 |
| 6030200 | | Laborbedarf, Chemikalien | 10.000 | 10.000 | 9.448 |
| 6051000 | | Strom | 35.000 | 35.000 | 35.281 |
| 6052000 | | Gas | 12.000 | | -10.407 |
| 6055000 | | Treibstoffe | 500 | 800 | 426 |
| 6056000 | | Wasser | 25.000 | | 24.041 |
| 6061000 | | Materialaufw. für Gebäude u. Außenanlagen | 5.000 | 5.000 | 5.455 |
| 6062000 | | Materialaufw. für techn. Anlagen in Betriebsbauten | 2.000 | 3.000 | 180 |
| 6063000 | | Materialaufw. für Einrichtungen und Ausstattungen | 2.000 | 2.000 | 331 |
| 6065000 | | Materialaufw. für Straßen, Wege, Plätze u.ä. | | | 26 |
| 6069000 | | sonstiger Aufw. für Reparatur u. Instandhaltung | 1.100 | 100 | 1.168 |
| 6081000 | | Reinigungsmaterial | 2.500 | 2.500 | 1.884 |
| 6082000 | | weiterer sonstiger Materialaufwand | | | 18 |
| 6089000 | | übriger sonstiger Materialaufwand | 1.000 | 1.000 | 447 |
| 6107000 | | Aufwand Bäderservice | 235.000 | 230.000 | 232.084 |
| 6139000 | | Sonstige weitere Fremdleistungen | | | 1.682 |
| 6139600 | | Abwasseruntersuchung/Einleiterlaubnis | 1.800 | 1.800 | 1.536 |
| 6161000 | | Instandh. Gebäude, Außenanl. (Bauunterhaltung) | 50.000 | 5.000 | 5.168 |
| 6162000 | | Instandh. von techn. Anlagen in Betriebsbauten | 5.000 | 5.000 | 4.725 |
| 6163000 | | Instandh. von Einrichtungen und Ausstattungen | 20.500 | 5.500 | 1.293 |
| 6164000 | | Instandhaltung von Fahrzeugen | 500 | | 284 |
| 6165200 | | Kanal-TV-Befahrung, Inspektion, Auswertung | | | 3.345 |
| 6166000 | | Wartungskosten | 13.000 | 12.000 | 13.034 |
| 6171000 | | Aufwendungen für Fremdensorgung | 1.500 | 1.000 | 1.488 |

HHPI 2019

| Teilergebnishaushalt Budgets mit Sachkonten BudgetB 13 Schwimmbad | | | | | |
|---|--------|---|------------------|------------------|-----------------------------------|
| Stadt Babenhausen | | | | | |
| Nr. | Konten | Bezeichnung | HHansatz 2019 | HHansatz 2018 | Ergebnis Jahresabschl. 2017 |
| 6171003 | | Containergebühren | | 1.000 | |
| 6171004 | | Grünabfälle | 1.800 | 1.500 | 1.742 |
| 6179000 | | And. sonstige Aufwendungen für bezogene Leistungen | | 500 | |
| 6179004 | | Sach-und Betriebskosten EDV (u.a. Hardware) | 100 | 100 | 78 |
| 6700102 | | Mieten Geräte | 500 | 1.000 | 385 |
| 6750000 | | Bankspesen / Kosten d. Geldverkehrs u.d. Kapitalbe | | | 18 |
| 6771000 | | Aufw. für Sachverst., Rechtsanwälte u. Gerichtskos | 500 | 500 | 59 |
| 6778000 | | Aufw. für Gutachten | | 6.000 | |
| 6820000 | | Porto und Versandkosten | | | 23 |
| 6832000 | | Telefonkosten | 300 | 300 | 266 |
| 6861000 | | Aufw. für Öffentlichkeitsarbeit | 3.500 | 3.500 | |
| 6861009 | | E-Government-Gesetz | | | 26 |
| 6900100 | | Beiträge f. Gebäudebezogene Versicherungen | 670 | 650 | |
| 6909000 | | Beiträge für sonstige Versicherungen | 4.600 | 4.400 | 4.547 |
| 14 | 66 | 14 Abschreibungen | 163.308 | 163.241 | 164.490 |
| 6620000 | | Abschr. Gebäude u. -einr. , SachAnlag., InfrStrktV | 86.534 | 86.534 | 86.536 |
| 6630000 | | Abschr. auf techn. Anlagen u. Maschinen | 73.665 | 73.665 | 73.664 |
| 6642000 | | Abschr. auf Betriebsausstattung | 2.615 | 2.615 | 3.795 |
| 6645000 | | Abschr. auf Geschäftsausstattung | 67 | | 67 |
| 6650000 | | Abschreibung geringwertige Wirtschaftsgüter (GWG) | 427 | 427 | 428 |
| 7128704 | | Zuschuss ASB Kindergärten | | | |
| 19 | | 19 Summe der ordentlichen Aufwendungen (Nr. 11 -18) | 599.128 | 502.741 | 504.927 |
| 20 | | 20 Verwaltungsergebnis (Nr. 10 ./ Nr. 19) | 425.555 | 381.868 | 391.592 |
| 21 | 56, 57 | 21 Finanzerträge | -158.000 | | |
| 5630000 | | Ertr.aus Betl.an nicht verb.UN m.den Vertr.ü.Gew. | -142.000 | | |
| 5660000 | | Erträge aus Wertp. des Finanzanlageverm. | -16.000 | | |
| 22 | 77 | 22 Finanzaufwendungen | 59.901 | 65.300 | 76.427 |
| 7710000 | | Bankzinsen | | | 6.406 |
| 7711000 | | Bankzinsen (Kreditmarkt) | 59.901 | 65.300 | 70.021 |
| 23 | | 23 Finanzergebnis (Nr. 21 - Nr. 22) | -98.099 | 65.300 | 76.427 |
| 24 | | 24 Ordentliches Ergebnis (Verwaltungsergebnis und Finanzergebnis Nr. 20 + 23) | 327.456 | 447.168 | 468.019 |
| 28 | | 28 Jahresergebnis vor internen Leistungsbeziehungen (Nr. 24 und Nr. 27) | 327.456 | 447.168 | 468.019 |
| 29 | | 29 Erlöse der internen Leistungsbeziehungen | | | -4.912 |
| 30 | | 30 Kosten der internen Leistungsbeziehungen | 60.300 | 82.692 | 55.652 |
| 31 | | 31 Ergebnis der internen Leistungsbeziehungen | 60.300 | 82.692 | 50.740 |
| 32 | | 32 Jahresergebnis nach internen Leistungsbeziehungen | 387.756 | 529.860 | 518.760 |

HHPI 2019

| Teilergebnishaushalt Budgets mit Sachkonten Budget B 14 Bestattungswesen | | | | | |
|--|---------------------------------|--|------------------|------------------|-----------------------------------|
| Stadt Babenhausen | | | | | |
| Nr. | Konten | Bezeichnung | HHansatz 2019 | HHansatz 2018 | Ergebnis Jahresabschl. 2017 |
| | | Ordentliche Erträge | | | |
| 01 | 50 | 1 Privatrechtliche Leistungsentgelte | | | -141 |
| 02 | 51 | 2 Öffentlich-rechtliche Leistungsentgelte | -251.200 | -201.300 | -200.657 |
| 03 | 548-549 | 3 Kostenersatzleistungen und -erstattungen | -10.000 | | -13.277 |
| 04 | 52 | 4 Bestandsveränderungen und aktivierte Eigenleistungen | | | |
| 05 | 55 | 5 Steuern und steuerähnliche Erträge einschl. Erträge aus gesetzlichen Umlagen | | | |
| 06 | 547 | 6 Erträge aus Transferleistungen | | | |
| 07 | 540-543 | 7 Erträge aus Zuweisungen u. Zuschüssen für lfd. Zwecke u. allgemeine Umlagen | | | |
| 08 | 546 | 8 Erträge aus der Auflösung von Sonderposten aus Investitionszuweisungen, -zuschüssen und Investitionsbeiträgen | | | |
| 09 | 53 | 9 Sonstige ordentliche Erträge | | | -9 |
| 10 | | 10 Summe der ordentlichen Erträge (Nr. 1 bis 9) | -261.200 | -201.300 | -214.084 |
| | | Ordentliche Aufwendungen | | | |
| 11 | 62, 63, 640-643, 647-649, 65 | 11 Personalaufwendungen | 28.724 | 27.906 | 27.307 |
| 12 | 644-646 | 12 Versorgungsaufwendungen | 1.997 | 1.940 | 1.813 |
| 13 | 60, 61, 67-69 | 13 Aufwendungen für Sach- und Dienstleistungen | 13.030 | 16.610 | 8.616 |
| 14 | 66 | 14 Abschreibungen | 21.024 | 16.264 | 22.073 |
| 15 | 71 | 15 Aufwendungen f. Zuweisungen u. Zuschüsse sowie besondere Finanzaufwendungen | | | |
| 16 | 73 | 16 Steueraufwendungen einschl. Aufwendungen aus gesetzl. Umlageverpflichtungen | | | |
| 17 | 72 | 17 Transferaufwendungen | | | |
| 18 | 70, 74, 76 | 18 Sonstige ordentliche Aufwendungen | | | |
| 19 | | 19 Summe der ordentlichen Aufwendungen (Nr. 11 bis 18) | 64.775 | 62.720 | 59.809 |
| 20 | | 20 Verwaltungsergebnis (Nr. 10 ./.. Nr. 19) | -196.425 | -138.580 | -154.276 |
| 21 | 56, 57 | 21 Finanzerträge | | | |
| 22 | 77 | 22 Finanzaufwendungen | 3.817 | 4.000 | 4.112 |
| 23 | | 23 Finanzergebnis (Nr. 21 ./.. Nr. 22) | 3.817 | 4.000 | 4.112 |
| 24 | | 24 Ordentliches Ergebnis (Verwaltungsergebnis u. Finanzergebnis Nr. 20 + Nr. 23) | -192.609 | -134.580 | -150.164 |
| 25 | 59 | 27 Außerordentliche Erträge | | | |
| 26 | 79 | 28 Außerordentliche Aufwendungen | | | |
| 27 | | 29 Außerordentliches Ergebnis (Nr. 27 ./.. Nr. 28) | | | |
| 28 | | 30 Jahresergebnis vor internen Leistungsbeziehungen (Nr. 24 + Nr. 29) | -192.609 | -134.580 | -150.164 |
| | | (ordentliches Ergebnis und außerordentliches Ergebnis) | | | |
| 29 | | 31 Erlöse der internen Leistungsbeziehungen | | | |
| 30 | | 32 Kosten der internen Leistungsbeziehungen | 232.765 | 170.000 | 253.885 |
| 31 | | 33 Ergebnis der internen Leistungsbeziehungen | 232.765 | 170.000 | 253.885 |
| 32 | | 34 Jahresergebnis nach internen Leistungsbeziehungen | 40.156 | 35.420 | 103.722 |

HHPI 2019

| Teilergebnishaushalt Budgets mit Sachkonten BudgetB 14 Bestattungswesen | | | | | |
|---|---------------------------------|--|------------------|------------------|-----------------------------------|
| Stadt Babenhausen | | | | | |
| Nr. | Konten | Bezeichnung | HHansatz 2019 | HHansatz 2018 | Ergebnis Jahresabschl. 2017 |
| 01 | 50 | 1 Privatrechtliche Leistungsentgelte | | | -141 |
| 5004000 | | Umsatzerlöse aus Überlassung von Rechten | | | -141 |
| 02 | 51 | 2 Öffentlich-rechtliche Leistungsentgelte | -251.200 | -201.300 | -200.657 |
| 5101000 | | öffentlich rechtliche Verwaltungsgebühren | -1.200 | -1.300 | -1.160 |
| 5110000 | | öffentlich rechtliche Benutzungsgebühren | -170.000 | -120.000 | -119.605 |
| 5110040 | | Erwerb Nutzungsrechte/Bestattungen | -80.000 | -80.000 | -79.892 |
| 03 | 548-549 | 3 Kostenersatzleistungen und -erstattungen | -10.000 | | -13.277 |
| 5488000 | | Kostenerstattungen von übrigen Bereichen | -10.000 | | -13.277 |
| 09 | 53 | 9 Sonstige ordentliche Erträge | | | -9 |
| 5380000 | | Erträge Herabsetz/Auflös Rückst (außer Instandhal) | | | -9 |
| 10 | | 10 Summe der ordentlichen Erträge (Nr. 1 - 9) | -261.200 | -201.300 | -214.084 |
| 11 | 62, 63, 640-643, 647-649, 65 | 11 Personalaufwendungen | 28.724 | 27.906 | 27.307 |
| 6201000 | | Entgelt Beschäftigte | 23.962 | 23.280 | 22.006 |
| 6201032 | | Leistungsentgelt Beschäftigte (ab 2012) LOGA! | | | 696 |
| 6401000 | | AG-Anteil zur Sozialvers. Entgeltbereich | 4.762 | 4.626 | 4.604 |
| 12 | 644-646 | 12 Versorgungsaufwendungen | 1.997 | 1.940 | 1.813 |
| 6451000 | | Aufw. an Verso. kassen f tarifl. Beschäftigte (ZVK) | 1.997 | 1.940 | 1.813 |
| 13 | 60, 61, 67-69 | 13 Aufwendungen für Sach- und Dienstleistungen | 13.030 | 16.610 | 8.616 |
| 6010100 | | Aufw. für Büromat. u. Drucks. d. Verw. u. ähnl. Ei | 100 | 100 | |
| 6020000 | | Hilfsstoffe | 1.500 | 1.500 | 1.341 |
| 6061000 | | Materialaufw. für Gebäude u. Außenanlagen | 1.000 | 1.000 | |
| 6069000 | | sonstiger Aufw. für Reparatur u. Instandhaltung | 2.000 | | 2.298 |
| 6102000 | | Pflege Kataster | 1.000 | 3.000 | 333 |
| 6166000 | | Wartungskosten | 120 | | 120 |
| 6171000 | | Aufwendungen für Fremdensorgung | 1.000 | 1.000 | 876 |
| 6171003 | | Containergebühren | 500 | | 514 |
| 6171004 | | Grünabfälle | 2.800 | 2.000 | 2.737 |
| 6179003 | | EDV-Betreuung und Verarbeitung (u.a. DL, mtl. Ber) | 150 | 150 | 143 |
| 6712000 | | Leasing Geräte | 260 | 260 | 254 |
| 6771000 | | Aufw. für Sachverst., Rechtsanwälte u. Gerichtskos | 2.000 | 5.000 | |
| 6850000 | | Reisekosten | 100 | 100 | |
| 6993000 | | übrige sonstige betriebliche Aufwendungen | 500 | 2.500 | |
| 14 | 66 | 14 Abschreibungen | 21.024 | 16.264 | 22.073 |
| 6620000 | | Abschr. Gebäude u. -einr. , SachAnlag., InfrStrktV | 20.578 | 15.818 | 20.597 |
| 6650000 | | Abschreibung geringwertige Wirtschaftsgüter (GWG) | 446 | 446 | 446 |
| 6671000 | | Abschreibung auf Ford. Wg. Uneinbringlichkeit | | | 1.030 |
| 7128704 | | Zuschuss ASB Kindergärten | | | |
| 19 | | 19 Summe der ordentlichen Aufwendungen (Nr. 11 -18) | 64.775 | 62.720 | 59.809 |
| 20 | | 20 Verwaltungsergebnis (Nr. 10 ./ Nr. 19) | -196.425 | -138.580 | -154.276 |
| 22 | 77 | 22 Finanzaufwendungen | 3.817 | 4.000 | 4.112 |
| 7711000 | | Bankzinsen (Kreditmarkt) | 3.817 | 4.000 | 4.112 |
| 23 | | 23 Finanzergebnis (Nr. 21 - Nr. 22) | 3.817 | 4.000 | 4.112 |
| 24 | | 24 Ordentliches Ergebnis (Verwaltungsergebnis und Finanzergebnis Nr. 20 + 23) | -192.609 | -134.580 | -150.164 |

HHPI 2019

| Teilergebnishaushalt Budgets mit Sachkonten BudgetB 14 Bestattungswesen | | | | | |
|---|--------|---|------------------|------------------|-----------------------------------|
| Stadt Babenhausen | | | | | |
| Nr. | Konten | Bezeichnung | HHansatz 2019 | HHansatz 2018 | Ergebnis Jahresabschl. 2017 |
| 28 | | 28 Jahresergebnis vor internen Leistungsbeziehungen (Nr. 24 und Nr. 27) | -192.609 | -134.580 | -150.164 |
| 30 | | 30 Kosten der internen Leistungsbeziehungen | 232.765 | 170.000 | 253.885 |
| 31 | | 31 Ergebnis der internen Leistungsbeziehungen | 232.765 | 170.000 | 253.885 |
| 32 | | 32 Jahresergebnis nach internen Leistungsbeziehungen | 40.156 | 35.420 | 103.722 |

HHPI 2019

| Teilergebnishaushalt Budgets mit Sachkonten Budget B 15 Bauhof | | | | | |
|--|------------------------------|---|------------------|------------------|-----------------------------------|
| Stadt Babenhausen | | | | | |
| Nr. | Konten | Bezeichnung | HHansatz 2019 | HHansatz 2018 | Ergebnis Jahresabschl. 2017 |
| | | Ordentliche Erträge | | | |
| 01 | 50 | 1 Privatrechtliche Leistungsentgelte | -21.000 | -21.000 | -27.189 |
| 02 | 51 | 2 Öffentlich-rechtliche Leistungsentgelte | -36.000 | -36.000 | -42.155 |
| 03 | 548-549 | 3 Kostenersatzleistungen und -erstattungen | -123.500 | -124.600 | -133.518 |
| 04 | 52 | 4 Bestandsveränderungen und aktivierte Eigenleistungen | | | |
| 05 | 55 | 5 Steuern und steuerähnliche Erträge einschl. Erträge aus gesetzlichen Umlagen | | | |
| 06 | 547 | 6 Erträge aus Transferleistungen | | | |
| 07 | 540-543 | 7 Erträge aus Zuweisungen u. Zuschüssen für lfd. Zwecke u. allgemeine Umlagen | | | |
| 08 | 546 | 8 Erträge aus der Auflösung von Sonderposten aus Investitionszuweisungen, -zuschüssen und Investitionsbeiträgen | | | |
| 09 | 53 | 9 Sonstige ordentliche Erträge | | | -610 |
| 10 | | 10 Summe der ordentlichen Erträge (Nr. 1 bis 9) | -180.500 | -181.600 | -203.472 |
| | | Ordentliche Aufwendungen | | | |
| 11 | 62, 63, 640-643, 647-649, 65 | 11 Personalaufwendungen | 1.635.506 | 1.622.762 | 1.522.678 |
| 12 | 644-646 | 12 Versorgungsaufwendungen | 113.698 | 112.920 | 107.810 |
| 13 | 60, 61, 67-69 | 13 Aufwendungen für Sach- und Dienstleistungen | 230.620 | 233.850 | 196.314 |
| 14 | 66 | 14 Abschreibungen | 95.667 | 80.574 | 97.107 |
| 15 | 71 | 15 Aufwendungen f. Zuweisungen u. Zuschüsse sowie besondere Finanzaufwendungen | | | |
| 16 | 73 | 16 Steueraufwendungen einschl. Aufwendungen aus gesetzl. Umlageverpflichtungen | | | |
| 17 | 72 | 17 Transferaufwendungen | | | |
| 18 | 70, 74, 76 | 18 Sonstige ordentliche Aufwendungen | 4.000 | 3.800 | 3.930 |
| 19 | | 19 Summe der ordentlichen Aufwendungen (Nr. 11 bis 18) | 2.079.491 | 2.053.906 | 1.927.840 |
| 20 | | 20 Verwaltungsergebnis (Nr. 10 ././ Nr. 19) | 1.898.991 | 1.872.306 | 1.724.367 |
| 21 | 56, 57 | 21 Finanzerträge | | | |
| 22 | 77 | 22 Finanzaufwendungen | 3.864 | 4.500 | 4.806 |
| 23 | | 23 Finanzergebnis (Nr. 21 ././ Nr. 22) | 3.864 | 4.500 | 4.806 |
| 24 | | 24 Ordentliches Ergebnis (Verwaltungsergebnis u. Finanzergebnis Nr. 20 + Nr. 23) | 1.902.855 | 1.876.806 | 1.729.173 |
| 25 | 59 | 27 Außerordentliche Erträge | | | |
| 26 | 79 | 28 Außerordentliche Aufwendungen | | | 1.679 |
| 27 | | 29 Außerordentliches Ergebnis (Nr. 27 ././ Nr. 28) | | | 1.679 |
| 28 | | 30 Jahresergebnis vor internen Leistungsbeziehungen (Nr. 24 + Nr. 29) | 1.902.855 | 1.876.806 | 1.730.852 |
| | | (ordentliches Ergebnis und außerordentliches Ergebnis) | | | |
| 29 | | 31 Erlöse der internen Leistungsbeziehungen | -1.679.172 | -1.690.516 | -1.594.274 |
| 30 | | 32 Kosten der internen Leistungsbeziehungen | 512.324 | 110.000 | 100.067 |
| 31 | | 33 Ergebnis der internen Leistungsbeziehungen | -1.166.848 | -1.580.516 | -1.494.207 |
| 32 | | 34 Jahresergebnis nach internen Leistungsbeziehungen | 736.007 | 296.290 | 236.644 |

HHPI 2019

| Teilergebnishaushalt Budgets mit Sachkonten BudgetB 15 Bauhof | | | | | |
|---|---------------------------------|--|------------------|------------------|-----------------------------------|
| Stadt Babenhausen | | | | | |
| Nr. | Konten | Bezeichnung | HHansatz 2019 | HHansatz 2018 | Ergebnis Jahresabschl. 2017 |
| 01 | 50 | 1 Privatrechtliche Leistungsentgelte | -21.000 | -21.000 | -27.189 |
| 5004000 | | Umsatzerlöse aus Überlassung von Rechten | | | -26 |
| 5090004 | | UE Windelsäcke/Inkontinenzabfälle | | -7.000 | -7.587 |
| 5090011 | | UE Bio-Beutel/Müllis | -14.000 | -14.000 | -13.302 |
| 02 | 51 | 2 Öffentlich-rechtliche Leistungsentgelte | -36.000 | -36.000 | -42.155 |
| 5110000 | | öffentlich rechtliche Benutzungsgebühren | -36.000 | -36.000 | -42.155 |
| 03 | 548-549 | 3 Kostenersatzleistungen und -erstattungen | -123.500 | -124.600 | -133.518 |
| 5482000 | | Kostenerstattungen von Gemeinden/GV | | | -102 |
| 5483000 | | Kostenerstattungen von Zweckverbänden u. dergl. | | -1.100 | -1.126 |
| 5483001 | | Zuschuss ZAW/BASK | -26.000 | -21.500 | -26.209 |
| 5483002 | | Kostenerstattung ZAW -Wilder Müll | -50.000 | -41.000 | -33.296 |
| 5483003 | | Zuschuss ZAW - DSD Abfallberatung | -1.500 | -1.500 | -1.446 |
| 5483004 | | Kostenersätze für Container -ZAW | -45.000 | -58.000 | -69.179 |
| 5490000 | | andere Kostenersatzleistungen und Erstattungen | -1.000 | -1.500 | -2.160 |
| 09 | 53 | 9 Sonstige ordentliche Erträge | | | -610 |
| 5380000 | | Erträge Herabsetz/Auflös Rückst (außer Instandhal) | | | -210 |
| 5399000 | | andere sonstige betriebliche Erträge | | | -400 |
| 10 | | 10 Summe der ordentlichen Erträge (Nr. 1 - 9) | -180.500 | -181.600 | -203.472 |
| 11 | 62, 63, 640-643, 647-649, 65 | 11 Personalaufwendungen | 1.635.506 | 1.622.762 | 1.522.678 |
| 6201000 | | Entgelt Beschäftigte | 1.364.379 | 1.353.328 | 1.234.425 |
| 6201032 | | Leistungsentgelt Beschäftigte (ab 2012) LOGA! | | | 25.185 |
| 6201033 | | Entg. Aushilfen (manuelle Bg.; ab 12/2012) | | | 1.087 |
| 6251010 | | Aufstockung ATZ | | | 2.973 |
| 6401000 | | AG-Anteil zur Sozialvers. Entgeltbereich | 271.127 | 269.284 | 258.036 |
| 6509000 | | Sonst.Aufw.für Personalmaßnahmen | | 150 | |
| 6550000 | | Aufwendungen für Dienstjubiläen | | | 700 |
| 6590000 | | übrige sonstige Personalaufwendungen | | | 271 |
| 12 | 644-646 | 12 Versorgungsaufwendungen | 113.698 | 112.920 | 107.810 |
| 6451000 | | Auf. an Verso. kassen f tarifl. Beschäftigte (ZVK) | 113.698 | 112.920 | 107.810 |
| 13 | 60, 61, 67-69 | 13 Aufwendungen für Sach- und Dienstleistungen | 230.620 | 233.850 | 196.314 |
| 6020100 | | Bestandsveränderungen Lager | | | -5.415 |
| 6010100 | | Aufw. für Büromat. u. Drucks. d. Verw. u. ähnl. Ei | 250 | 450 | 94 |
| 6020000 | | Hilfsstoffe | 8.500 | 8.000 | 8.589 |
| 6055000 | | Treibstoffe | 30.000 | 30.000 | 27.854 |
| 6056000 | | Wasser | 500 | 500 | 472 |
| 6061000 | | Materialaufw. für Gebäude u. Außenanlagen | 1.000 | 3.000 | 554 |
| 6062000 | | Materialaufw. für techn. Anlagen in Betriebsbauten | 1.000 | | 264 |
| 6063000 | | Materialaufw. für Einrichtungen und Ausstattungen | | | 70 |
| 6069000 | | sonstiger Aufw. für Reparatur u. Instandhaltung | 13.000 | 13.000 | 13.110 |
| 6070000 | | Aufw. für Berufskleidung, Arbeitsschuttmittel | 10.000 | 10.000 | 9.921 |
| 6081000 | | Reinigungsmaterial | 100 | | 80 |
| 6089000 | | übriger sonstiger Materialaufwand | 2.000 | 5.000 | 1.675 |
| 6139300 | | Unternehmereinsatz Forstwirtschaft | | | 77 |
| 6161000 | | Instandh. Gebäude, Außenanl. (Bauunterhaltung) | 2.000 | 2.000 | |
| 6163000 | | Instandh. von Einrichtungen und Ausstattungen | 250 | | |

HHPI 2019

| Teilergebnishaushalt Budgets mit Sachkonten BudgetB 15 Bauhof | | | | | |
|---|------------|---|------------------|------------------|-----------------------------------|
| Stadt Babenhausen | | | | | |
| Nr. | Konten | Bezeichnung | HHansatz 2019 | HHansatz 2018 | Ergebnis Jahresabschl. 2017 |
| 6164000 | | Instandhaltung von Fahrzeugen | 40.000 | 40.000 | 38.370 |
| 6166000 | | Wartungskosten | 5.000 | | 2.213 |
| 6171000 | | Aufwendungen für Fremdensorgung | 1.000 | 2.000 | 282 |
| 6171002 | | Inkontinenzwindeln | 6.000 | 6.000 | 5.367 |
| 6171003 | | Containergebühren | 35.000 | 35.000 | 26.790 |
| 6171004 | | Grünabfälle | 15.000 | 25.000 | 11.301 |
| 6179000 | | And. sonstige Aufwendungen für bezogene Leistungen | 2.000 | 2.000 | 1.469 |
| 6179003 | | EDV-Betreuung und Verarbeitung (u.a. DL, mtl. Ber) | 1.700 | 1.600 | 1.615 |
| 6179004 | | Sach-und Betriebskosten EDV (u.a. Hardware) | | | 115 |
| 6179006 | | Ankauf Müllbeutel/Müllis | 18.000 | 18.000 | 15.245 |
| 6700102 | | Mieten Geräte | 300 | 300 | 483 |
| 6711000 | | Leasing Fahrzeuge | 1.600 | | 507 |
| 6712000 | | Leasing Geräte | 1.500 | 1.500 | 1.107 |
| 6771000 | | Aufw. für Sachverst., Rechtsanwälte u. Gerichtskos | | | 6.072 |
| 6810000 | | Aufw. für Zeitungen u Fachlit. d. Verw. u ähnl. Ei | 250 | 400 | 76 |
| 6820000 | | Porto und Versandkosten | 100 | 100 | 30 |
| 6831000 | | Datenübertragungskosten | 1.700 | 2.000 | 1.680 |
| 6832000 | | Telefonkosten | 4.500 | 4.000 | 4.199 |
| 6850000 | | Reisekosten | 1.000 | 1.000 | 831 |
| 6880000 | | Aufw. für Fort- und Weiterbildung | 7.000 | 7.000 | 5.453 |
| 6901000 | | Kfz-Versicherungsbeiträge | 20.000 | 15.000 | 15.760 |
| 6909000 | | Beiträge für sonstige Versicherungen | 370 | | |
| 6993000 | | übrige sonstige betriebliche Aufwendungen | | 1.000 | |
| 14 | 66 | 14 Abschreibungen | 95.667 | 80.574 | 97.107 |
| 6620000 | | Abschr. Gebäude u. -einr. , SachAnlag., InfrStrktV | 942 | 942 | 941 |
| 6630000 | | Abschr. auf techn. Anlagen u. Maschinen | 19.963 | 21.327 | 12.693 |
| 6641000 | | Abschr. auf andere Anlagen | 4.141 | 2.761 | 4.361 |
| 6642000 | | Abschr. auf Betriebsausstattung | 2.270 | 2.549 | 2.011 |
| 6643000 | | Abschr. auf Fuhrpark | 66.330 | 51.133 | 71.737 |
| 6645000 | | Abschr. auf Geschäftsausstattung | 159 | | 293 |
| 6650000 | | Abschreibung geringwertige Wirtschaftsgüter (GWG) | 1.863 | 1.862 | 5.071 |
| 7128704 | | Zuschuss ASB Kindergärten | | | |
| 18 | 70, 74, 76 | 18 Sonstige ordentliche Aufwendungen | 4.000 | 3.800 | 3.930 |
| 7030000 | | Kfz-Steuer | 4.000 | 3.800 | 3.930 |
| 19 | | 19 Summe der ordentlichen Aufwendungen (Nr. 11 -18) | 2.079.491 | 2.053.906 | 1.927.840 |
| 20 | | 20 Verwaltungsergebnis (Nr. 10 ./.. Nr. 19) | 1.898.991 | 1.872.306 | 1.724.367 |
| 22 | 77 | 22 Finanzaufwendungen | 3.864 | 4.500 | 4.806 |
| 7711000 | | Bankzinsen (Kreditmarkt) | 3.864 | 4.500 | 4.806 |
| 23 | | 23 Finanzergebnis (Nr. 21 - Nr. 22) | 3.864 | 4.500 | 4.806 |
| 24 | | 24 Ordentliches Ergebnis (Verwaltungsergebnis und Finanzergebnis Nr. 20 + 23) | 1.902.855 | 1.876.806 | 1.729.173 |
| 26 | 79 | 26 Außerordentliche Aufwendungen | | | 1.679 |
| 7911000 | | außerplanmäß. Abschr. auf Sachanlagen | | | 1.301 |
| 7970000 | | periodenfremde Aufwendungen | | | 378 |

HHPI 2019

| Teilergebnishaushalt Budgets mit Sachkonten BudgetB 15 Bauhof | | | | | |
|---|--------|---|------------------|------------------|-----------------------------------|
| Stadt Babenhausen | | | | | |
| Nr. | Konten | Bezeichnung | HHansatz 2019 | HHansatz 2018 | Ergebnis Jahresabschl. 2017 |
| 27 | | 27 Außerordentliches Ergebnis (Nr. 25 ./Nr. 26) | | | 1.679 |
| 28 | | 28 Jahresergebnis vor internen Leistungsbeziehungen (Nr. 24 und Nr. 27) | 1.902.855 | 1.876.806 | 1.730.852 |
| 29 | | 29 Erlöse der internen Leistungsbeziehungen | -1.679.172 | -1.690.516 | -1.594.274 |
| 30 | | 30 Kosten der internen Leistungsbeziehungen | 512.324 | 110.000 | 100.067 |
| 31 | | 31 Ergebnis der internen Leistungsbeziehungen | -1.166.848 | -1.580.516 | -1.494.207 |
| 32 | | 32 Jahresergebnis nach internen Leistungsbeziehungen | 736.007 | 296.290 | 236.644 |

HHPI 2019

| Teilergebnishaushalt Budgets mit Sachkonten Budget B 16 Gebäudemanagement | | | | | |
|---|---------------------------------|--|------------------|------------------|-----------------------------------|
| Stadt Babenhausen | | | | | |
| Nr. | Konten | Bezeichnung | HHansatz 2019 | HHansatz 2018 | Ergebnis Jahresabschl. 2017 |
| | | Ordentliche Erträge | | | |
| 01 | 50 | 1 Privatrechtliche Leistungsentgelte | -210.000 | -244.280 | -211.123 |
| 02 | 51 | 2 Öffentlich-rechtliche Leistungsentgelte | -1.500 | -3.200 | -4.154 |
| 03 | 548-549 | 3 Kostenersatzleistungen und -erstattungen | | | -26.329 |
| 04 | 52 | 4 Bestandsveränderungen und aktivierte Eigenleistungen | | | -17.903 |
| 05 | 55 | 5 Steuern und steuerähnliche Erträge einschl. Erträge aus gesetzlichen Umlagen | | | |
| 06 | 547 | 6 Erträge aus Transferleistungen | | | |
| 07 | 540-543 | 7 Erträge aus Zuweisungen u. Zuschüssen für lfd. Zwecke u. allgemeine Umlagen | -276.000 | -11.000 | |
| 08 | 546 | 8 Erträge aus der Auflösung von Sonderposten aus Investitionszuweisungen, -zuschüssen und Investitionsbeiträgen | -170.085 | -134.417 | -170.262 |
| 09 | 53 | 9 Sonstige ordentliche Erträge | -145.500 | -211.000 | -173.750 |
| 10 | | 10 Summe der ordentlichen Erträge (Nr. 1 bis 9) | -803.085 | -603.897 | -603.522 |
| | | Ordentliche Aufwendungen | | | |
| 11 | 62, 63, 640-643, 647-649, 65 | 11 Personalaufwendungen | 317.060 | 236.828 | 221.938 |
| 12 | 644-646 | 12 Versorgungsaufwendungen | 22.042 | 16.464 | 15.270 |
| 13 | 60, 61, 67-69 | 13 Aufwendungen für Sach- und Dienstleistungen | 1.317.030 | 1.149.530 | 820.901 |
| 14 | 66 | 14 Abschreibungen | 1.025.961 | 747.679 | 886.031 |
| 15 | 71 | 15 Aufwendungen f. Zuweisungen u. Zuschüsse sowie besondere Finanzaufwendungen | 8.000 | 8.000 | 5.000 |
| 16 | 73 | 16 Steueraufwendungen einschl. Aufwendungen aus gesetzl. Umlageverpflichtungen | | | |
| 17 | 72 | 17 Transferaufwendungen | | | |
| 18 | 70, 74, 76 | 18 Sonstige ordentliche Aufwendungen | | | |
| 19 | | 19 Summe der ordentlichen Aufwendungen (Nr. 11 bis 18) | 2.690.093 | 2.158.501 | 1.949.140 |
| 20 | | 20 Verwaltungsergebnis (Nr. 10 ./ Nr. 19) | 1.887.008 | 1.554.604 | 1.345.618 |
| 21 | 56, 57 | 21 Finanzerträge | | | |
| 22 | 77 | 22 Finanzaufwendungen | 47.886 | 48.000 | 57.824 |
| 23 | | 23 Finanzergebnis (Nr. 21 ./ Nr. 22) | 47.886 | 48.000 | 57.824 |
| 24 | | 24 Ordentliches Ergebnis (Verwaltungsergebnis u. Finanzergebnis Nr. 20 + Nr. 23) | 1.934.895 | 1.602.604 | 1.403.442 |
| 25 | 59 | 27 Außerordentliche Erträge | | | -20.779 |
| 26 | 79 | 28 Außerordentliche Aufwendungen | | | |
| 27 | | 29 Außerordentliches Ergebnis (Nr. 27 ./ Nr. 28) | | | -20.779 |
| 28 | | 30 Jahresergebnis vor internen Leistungsbeziehungen (Nr. 24 + Nr. 29) | 1.934.895 | 1.602.604 | 1.382.664 |
| | | (ordentliches Ergebnis und außerordentliches Ergebnis) | | | |
| 29 | | 31 Erlöse der internen Leistungsbeziehungen | -1.394.350 | -1.265.662 | -1.409.100 |
| 30 | | 32 Kosten der internen Leistungsbeziehungen | 769.158 | 679.320 | 639.982 |
| 31 | | 33 Ergebnis der internen Leistungsbeziehungen | -625.192 | -586.342 | -769.118 |
| 32 | | 34 Jahresergebnis nach internen Leistungsbeziehungen | 1.309.703 | 1.016.262 | 613.546 |

HHPI 2019

| Teilergebnishaushalt Budgets mit Sachkonten BudgetB 16 Gebäudemanagement | | | | | |
|--|---------------------------------|--|------------------|------------------|-----------------------------------|
| Stadt Babenhausen | | | | | |
| Nr. | Konten | Bezeichnung | HHansatz 2019 | HHansatz 2018 | Ergebnis Jahresabschl. 2017 |
| 01 | 50 | 1 Privatrechtliche Leistungsentgelte | -210.000 | -244.280 | -211.123 |
| 5003000 | | Umsatzerlöse aus Überlassung Gebäude und Räume | -210.000 | -244.280 | -209.732 |
| 5004000 | | Umsatzerlöse aus Überlassung von Rechten | | | -1.010 |
| 5090000 | | sonstige Umsatzerlöse | | | -895 |
| 02 | 51 | 2 Öffentlich-rechtliche Leistungsentgelte | -1.500 | -3.200 | -4.154 |
| 5101000 | | öffentlich rechtliche Verwaltungsgebühren | | | -624 |
| 5110040 | | Erwerb Nutzungsrechte/Bestattungen | | | -2.668 |
| 5110060 | | Nebenerlöse aus Veranstaltungen- Umsatzpacht stpf. | -1.500 | -3.200 | -862 |
| 03 | 548-549 | 3 Kostenersatzleistungen und -erstattungen | | | -26.329 |
| 5487000 | | Kostenerstattungen von priv Unternehmen | | | -3.356 |
| 5488000 | | Kostenerstattungen von übrigen Bereichen | | | -22.507 |
| 5491000 | | andere Kostenersatzlstg.u.Erstg.(PRIVATRECHTL.) | | | -466 |
| 04 | 52 | 4 Bestandsveränderungen und aktivierte Eigenleistungen | | | -17.903 |
| 07 | 540-543 | 7 Erträge aus Zuweisungen u.Zuschüssen für lfd.Zwecke u.allgemeine Umlagen | -276.000 | -11.000 | |
| 5410301 | | Landeszuschuss Stadtumbau in Hessen | -186.000 | | |
| 5421000 | | Zuweisungen für lfd Zwecke vom Land | -90.000 | -11.000 | |
| 08 | 546 | 8 Erträge a.Auflösung v.SoPO aus Investitionszuweisungen,-zuschüssen u.-beiträge | -170.085 | -134.417 | -170.262 |
| 5460099 | | Erträge Auflösung SOPO Sonderinvest. (Tilg. Land) | -58.598 | -58.598 | -58.600 |
| 5460100 | | Erträge Auflös SOPO Invest vom öffentl Bereich | -109.988 | -74.320 | -110.163 |
| 5461000 | | Erträge Auflös SOPO Invest nicht öffentl Bereich | -1.499 | -1.499 | -1.499 |
| 09 | 53 | 9 Sonstige ordentliche Erträge | -145.500 | -211.000 | -173.750 |
| 5300100 | | Nebenerlöse aus Vermietung und Verpachtung | -100.000 | -165.000 | -129.325 |
| 5300110 | | Erlöse aus Vermietung für Mobilfunkstandorte | -45.000 | -45.000 | -43.746 |
| 5302000 | | Nebenerlöse aus Abgabe von Energien und Abfällen | | | -72 |
| 5303000 | | Nebenerlöse aus Veranstaltungen | | | -15 |
| 5309900 | | andere sonstige Nebenerlöse | | | -199 |
| 5330000 | | Erträge aus Schadensersatzleistungen | -500 | -1.000 | -167 |
| 5380000 | | Erträge Herabsetz/Auflös Rückst (außer Instandhal) | | | -173 |
| 5399000 | | andere sonstige betriebliche Erträge | | | -53 |
| 10 | | 10 Summe der ordentlichen Erträge (Nr. 1 - 9) | -803.085 | -603.897 | -603.522 |
| 11 | 62, 63, 640-643, 647-649, 65 | 11 Personalaufwendungen | 317.060 | 236.828 | 221.938 |
| 6201000 | | Entgelt Beschäftigte | 264.499 | 197.568 | 180.788 |
| 6201032 | | Leistungsentgelt Beschäftigte (ab 2012) LOGA! | | | 2.259 |
| 6401000 | | AG-Anteil zur Sozialvers. Entgeltbereich | 52.561 | 39.260 | 37.014 |
| 6420000 | | Beiträge z. Berufsgenossenschaft u. Unfallvers. | | | 1.877 |
| 12 | 644-646 | 12 Versorgungsaufwendungen | 22.042 | 16.464 | 15.270 |
| 6451000 | | Auf. an Verso. kassen f tarifl. Beschäftigte (ZVK) | 22.042 | 16.464 | 15.270 |
| 13 | 60, 61, 67-69 | 13 Aufwendungen für Sach- und Dienstleistungen | 1.317.030 | 1.149.530 | 820.901 |
| 6001000 | | Rohstoffe/ Material/ Vorprodukte/ Fremdbauteile | | 1.000 | |
| 6010100 | | Aufw. für Büromat. u. Drucks. d. Verw. u. ähnl. Ei | 250 | | 25 |
| 6020000 | | Hilfsstoffe | 300 | 300 | 199 |
| 6051000 | | Strom | 140.000 | 170.000 | 134.858 |
| 6052000 | | Gas | 132.000 | 200.000 | 121.526 |
| 6054000 | | Heizöl / Pellets | 25.000 | 20.000 | 25.656 |

HHPI 2019

| Teilergebnishaushalt Budgets mit Sachkonten BudgetB 16 Gebäudemanagement | | | | | |
|--|--------|--|------------------|------------------|-----------------------------------|
| Stadt Babenhausen | | | | | |
| Nr. | Konten | Bezeichnung | HHansatz 2019 | HHansatz 2018 | Ergebnis Jahresabschl. 2017 |
| 6056000 | | Wasser | 80.000 | 93.000 | 75.630 |
| 6061000 | | Materialaufw. für Gebäude u. Außenanlagen | 40.000 | 35.000 | 40.728 |
| 6062000 | | Materialaufw. für techn. Anlagen in Betriebsbauten | 10.000 | 10.000 | 8.420 |
| 6063000 | | Materialaufw. für Einrichtungen und Ausstattungen | 10.000 | 10.000 | 9.311 |
| 6065000 | | Materialaufw. für Straßen, Wege, Plätze u.ä. | 1.000 | | 981 |
| 6069000 | | sonstiger Aufw. für Reparatur u. Instandhaltung | 5.000 | 10.000 | 11.249 |
| 6070000 | | Aufw. für Berufskleidung, Arbeitsschuttmittel | 250 | | 940 |
| 6081000 | | Reinigungsmaterial | 1.000 | 1.000 | |
| 6089000 | | übriger sonstiger Materialaufwand | 500 | 500 | 222 |
| 6105000 | | Leistung Abrechnungsservice (Delta-T) | 13.000 | 13.000 | 12.592 |
| 6139000 | | Sonstige weitere Fremdleistungen | 1.000 | | 880 |
| 6139600 | | Abwasseruntersuchung/Einleiterlaubnis | 2.000 | 2.000 | 2.159 |
| 6161000 | | Instandh. Gebäude, Außenanl. (Bauunterhaltung) | 98.000 | 155.000 | 87.847 |
| 6162000 | | Instandh. von techn. Anlagen in Betriebsbauten | 175.000 | 190.000 | 27.682 |
| 6163000 | | Instandh. von Einrichtungen und Ausstattungen | 50.000 | 40.000 | 46.672 |
| 6166000 | | Wartungskosten | 90.000 | 60.000 | 79.647 |
| 6171000 | | Aufwendungen für Fremdensorgung | 30.000 | 30.000 | 24.292 |
| 6171003 | | Containergebühren | 1.500 | 1.500 | 801 |
| 6171004 | | Grünabfälle | 10.000 | 10.000 | 4.773 |
| 6173000 | | Fremdreinigung | 5.000 | 2.000 | 7.050 |
| 6174000 | | Schädlingsbekämpfung | 1.500 | | 1.228 |
| 6179000 | | And. sonstige Aufwendungen für bezogene Leistungen | 500 | 500 | 120 |
| 6179003 | | EDV-Betreuung und Verarbeitung (u.a. DL, mtl. Ber) | 2.000 | 2.000 | 1.841 |
| 6700102 | | Mieten Geräte | 13.000 | 13.000 | 10.074 |
| 6700107 | | Mieten Container | 6.400 | 6.400 | 9.562 |
| 6712000 | | Leasing Geräte | 1.100 | 1.100 | 1.016 |
| 6730000 | | Gebühren | 500 | | 516 |
| 6750000 | | Bankspesen / Kosten d. Geldverkehrs u.d. Kapitalbe | 1.200 | 1.200 | 1.189 |
| 6771000 | | Aufw. für Sachverst., Rechtsanwälte u. Gerichtskos | 5.000 | 5.000 | 2.829 |
| 6774000 | | Aufw. für Rechnungs- und Kassenprüfung | 5.000 | | 16.617 |
| 6778000 | | Aufw. für Gutachten | 5.000 | 5.000 | 4.309 |
| 6779106 | | Digitale Katastervermessung | | | 26 |
| 6779110 | | Stadtumbau Hessen | 288.000 | | |
| 6779115 | | Baumkontrolle | 3.000 | | 2.897 |
| 6832000 | | Telefonkosten | 1.500 | 1.500 | 1.357 |
| 6840000 | | amtliche Bekanntmachungen | 500 | 500 | 123 |
| 6850000 | | Reisekosten | 500 | 500 | 19 |
| 6880000 | | Aufw. für Fort- und Weiterbildung | 4.000 | 1.500 | 984 |
| 6900100 | | Beiträge f. Gebäudebezogene Versicherungen | 56.030 | 56.030 | 41.937 |
| 6909000 | | Beiträge für sonstige Versicherungen | 500 | | |
| 6993000 | | übrige sonstige betriebliche Aufwendungen | 1.000 | 1.000 | |
| 14 | 66 | 14 Abschreibungen | 1.025.961 | 747.679 | 886.031 |
| 6620000 | | Abschr. Gebäude u. -einr., SachAnlag., InfrStrktV | 1.003.434 | 727.019 | 863.022 |
| 6630000 | | Abschr. auf techn. Anlagen u. Maschinen | 3.738 | 2.036 | 2.226 |
| 6642000 | | Abschr. auf Betriebsausstattung | 18.537 | 18.438 | 20.532 |

HHPI 2019

| Teilergebnishaushalt Budgets mit Sachkonten BudgetB 16 Gebäudemanagement | | | | | |
|--|--------|--|------------------|------------------|-----------------------------------|
| Stadt Babenhausen | | | | | |
| Nr. | Konten | Bezeichnung | HHansatz 2019 | HHansatz 2018 | Ergebnis Jahresabschl. 2017 |
| 6650000 | | Abschreibung geringwertige Wirtschaftsgüter (GWG) | 252 | 186 | 251 |
| 15 | 71 | 15 Aufwendungen f. Zuweisungen u. Zuschüssen sowie besonderen Finanzaufwendungen | 8.000 | 8.000 | 5.000 |
| 7128120 | | Betriebskostenzuschuss Schwimmbad Harpertshausen | 8.000 | 8.000 | 5.000 |
| 7128704 | | Zuschuss ASB Kindergärten | | | |
| 19 | | 19 Summe der ordentlichen Aufwendungen (Nr. 11 -18) | 2.690.093 | 2.158.501 | 1.949.140 |
| 20 | | 20 Verwaltungsergebnis (Nr. 10 ./ .Nr. 19) | 1.887.008 | 1.554.604 | 1.345.618 |
| 22 | 77 | 22 Finanzaufwendungen | 47.886 | 48.000 | 57.824 |
| 7711000 | | Bankzinsen (Kreditmarkt) | 47.886 | 48.000 | 57.824 |
| 23 | | 23 Finanzergebnis (Nr. 21 - Nr. 22) | 47.886 | 48.000 | 57.824 |
| 24 | | 24 Ordentliches Ergebnis (Verwaltungsergebnis und Finanzergebnis Nr. 20 + 23) | 1.934.895 | 1.602.604 | 1.403.442 |
| 25 | 59 | 25 Außerordentliche Erträge | | | -20.779 |
| 5990900 | | sonstige außerordentliche Erträge | | | -20.779 |
| 27 | | 27 Außerordentliches Ergebnis (Nr. 25 ./ .Nr. 26) | | | -20.779 |
| 28 | | 28 Jahresergebnis vor internen Leistungsbeziehungen (Nr. 24 und Nr. 27) | 1.934.895 | 1.602.604 | 1.382.664 |
| 29 | | 29 Erlöse der internen Leistungsbeziehungen | -1.394.350 | -1.265.662 | -1.409.100 |
| 30 | | 30 Kosten der internen Leistungsbeziehungen | 769.158 | 679.320 | 639.982 |
| 31 | | 31 Ergebnis der internen Leistungsbeziehungen | -625.192 | -586.342 | -769.118 |
| 32 | | 32 Jahresergebnis nach internen Leistungsbeziehungen | 1.309.703 | 1.016.262 | 613.546 |

Teilergebnis- und Teilfinanzhaushalt nach Produkten

HHPI 2019

| Teilergebnishaushalt Budget B 01 Zentrale Verwaltung | | | | | |
|--|---------------------------------|--|------------------|------------------|-----------------------------------|
| Stadt Babenhausen | | | | | |
| Nr. | Konten | Bezeichnung | HHansatz 2019 | HHansatz 2018 | Ergebnis Jahresabschl. 2017 |
| | | Ordentliche Erträge | | | |
| 01 | 50 | Privatrechtliche Leistungsentgelte | 0,00 | 0,00 | -249,90 |
| 02 | 51 | Öffentlich-rechtliche Leistungsentgelte | -2.600,00 | -2.600,00 | -2.431,00 |
| 03 | 548-549 | Kostensatzleistungen und -erstattungen | -13.200,00 | -12.000,00 | -12.994,35 |
| 04 | 52 | Bestandsveränderungen und aktivierte Eigenleistungen | 0,00 | 0,00 | 0,00 |
| 05 | 55 | Steuern und steuerähnliche Erträge einschl. Erträge aus gesetzlichen Umlagen | 0,00 | 0,00 | 0,00 |
| 06 | 547 | Erträge aus Transferleistungen | 0,00 | 0,00 | -11,96 |
| 07 | 540-543 | Erträge aus Zuweisungen und Zuschüssen für lfd. Zwecke und allgemeine Umlagen | 0,00 | 0,00 | 0,00 |
| 08 | 546 | Erträge aus der Auflösung von Sonderposten aus Investitionszuweisungen, | -266,00 | -138,00 | -138,00 |
| | | -zuschüssen und Investitionsbeiträgen | 0,00 | 0,00 | 0,00 |
| 09 | 53 | Sonstige ordentliche Erträge | -42.100,00 | 0,00 | -2.548,46 |
| 10 | | Summe der ordentlichen Erträge (Nr. 1 bis 9) | -58.166,00 | -14.738,00 | -18.373,67 |
| | | Ordentliche Aufwendungen | | | |
| 11 | 62, 63, 640-643, 647-649, 65 | Personalaufwendungen | 783.199,00 | 545.771,00 | 491.184,69 |
| 12 | 644-646 | Versorgungsaufwendungen | 506.231,00 | 555.159,00 | 447.438,97 |
| 13 | 60, 61, 67-69 | Aufwendungen für Sach- und Dienstleistungen | 494.470,00 | 477.500,00 | 426.455,31 |
| 14 | 66 | Abschreibungen | 47.128,92 | 41.944,00 | 50.962,59 |
| 15 | 71 | Aufwendungen für Zuweisungen und Zuschüsse sowie besondere Finanzaufwendungen | 0,00 | 0,00 | 0,00 |
| 16 | 73 | Steueraufwendungen einschl. Aufwendungen aus gesetzlichen Umlageverpflichtungen | 0,00 | 0,00 | 0,00 |
| 17 | 72 | Transferaufwendungen | 0,00 | 0,00 | 0,00 |
| 18 | 70, 74, 76 | Sonstige ordentliche Aufwendungen | 0,00 | 0,00 | 0,00 |
| 19 | | Summe der ordentlichen Aufwendungen (Nr. 11 bis 18) | 1.831.028,92 | 1.620.374,00 | 1.416.041,56 |
| 20 | | Verwaltungsergebnis (Nr. 10 ./ Nr. 19) | 1.772.862,92 | 1.605.636,00 | 1.397.667,89 |
| 21 | 56, 57 | Finanzerträge | 0,00 | 0,00 | -30,32 |
| 22 | 77 | Finanzaufwendungen | 0,00 | 0,00 | 0,00 |
| 23 | | Finanzergebnis (Nr. 21 bis Nr. 22) | 0,00 | 0,00 | -30,32 |
| 24 | | Ordentliches Ergebnis (Verwaltungsergebnis und Finanzergebnis Nr. 20 und Nr. 23) | 1.772.862,92 | 1.605.636,00 | 1.397.637,57 |
| 25 | 59 | Außerordentliche Erträge | 0,00 | 0,00 | -4.973,01 |
| 26 | 79 | Außerordentliche Aufwendungen | 0,00 | 0,00 | 946,80 |
| 27 | | Außerordentliches Ergebnis (Nr. 25 ./ Nr. 26) | 0,00 | 0,00 | -4.026,21 |
| 28 | | Jahresergebnis vor internen Leistungsbeziehungen | 1.772.862,92 | 1.605.636,00 | 1.393.611,36 |
| | | (ordentliches Ergebnis und außerordentliches Ergebnis Nr. 24 und Nr. 27) | 0,00 | 0,00 | 0,00 |
| 29 | | Erlöse der internen Leistungsbeziehungen | -1.558.879,00 | 0,00 | -8.164,87 |
| 30 | | Kosten der internen Leistungsbeziehungen | 458.313,00 | 300.155,00 | 254.372,75 |
| 31 | | Ergebnis der internen Leistungsbeziehungen | -1.100.566,00 | 300.155,00 | 246.207,88 |
| 32 | | Jahresergebnis nach internen Leistungsbeziehungen | 672.296,92 | 1.905.791,00 | 1.639.819,24 |

HHPI 2019

| Teilfinanzhaushalt Budget B 01 Zentrale Verwaltung | | | | | | | |
|--|---|-------------------|-------------------------------------|-------------------|------------------------------|---------------------------|---------------------------------|
| Stadt Babenhausen | | | | | | | |
| Nr. | Bezeichnung | HH-Ansatz 2019 | Verpflichtungs - ermächtigung | HH-Ansatz 2018 | Erg. Jahres- abschl. 2017 | Gesamt- auszahl-ungsb. | davon bisher bereit-gestellt |
| | Einzahlungen aus Investitionstätigkeit | | | | | | |
| 20 | + Einz. aus Investitionszuweis. und Zuschüssen sowie aus Investitionsbeiträgen | 0,00 | 0,00 | 0,00 | 0,00 | 0,00 | 0,00 |
| 21 | + Einz. aus Abgängen von Vermögensgegenständen des Sachanlagevermögens | 0,00 | 0,00 | 0,00 | 0,00 | 0,00 | 0,00 |
| | und des immateriellen Anlagevermögens | 0,00 | 0,00 | 0,00 | 0,00 | 0,00 | 0,00 |
| 22 | + Einz. aus Abgängen von Vermögensgegenständen des Finanzanlagevermögens | 0,00 | 0,00 | 0,00 | 0,00 | 0,00 | 0,00 |
| | Einzahlungen aus Finanzierungstätigkeit | | | | | | |
| 31 | + Einz. aus der Aufnahme von Krediten und wirtschaftlich vergleichbaren Vorgängen | 0,00 | 0,00 | 0,00 | 0,00 | 0,00 | 0,00 |
| | für Investitionen | 0,00 | 0,00 | 0,00 | 0,00 | 0,00 | 0,00 |
| | Summe | 0,00 | 0,00 | 0,00 | 0,00 | 0,00 | 0,00 |
| | Auszahlungen aus Investitionstätigkeit | | | | | | |
| 24A | - Ausz. aus gewährten Investitionszuweisungen und -zuschüssen | 0,00 | 0,00 | 0,00 | 0,00 | 0,00 | 0,00 |
| 24 | - Ausz. für den Erwerb von Grundstücken und Gebäuden | 0,00 | 0,00 | 0,00 | 0,00 | 0,00 | 0,00 |
| 25 | - Ausz. für Baumaßnahmen | 0,00 | 0,00 | 0,00 | -275,59 | 0,00 | 0,00 |
| 26 | - Ausz. für Investitionen in das sonst. Sachanlagevermögen und immat. Anlagever. | -61.500,00 | 0,00 | -56.000,00 | -14.271,81 | -610.500,00 | -547.500,00 |
| 27 | - Ausz. für Investitionen in das Finanzanlagevermögen | -15.000,00 | 0,00 | -15.000,00 | -14.406,94 | -165.500,00 | -120.500,00 |
| | Auszahlungen aus Finanzierungstätigkeit | | | | | | |
| 32 | - Auszahlungen für die Tilgung von Krediten und wirtschaftlich vergl. Vorgängen | 0,00 | 0,00 | 0,00 | 0,00 | 0,00 | 0,00 |
| | für Investitionen | 0,00 | 0,00 | 0,00 | 0,00 | 0,00 | 0,00 |
| | Summe | -76.500,00 | 0,00 | -71.000,00 | -28.954,34 | -776.000,00 | -668.000,00 |
| | Saldo (Einzahlungen ./.. Auszahlungen) | -76.500,00 | 0,00 | -71.000,00 | -28.954,34 | -776.000,00 | -668.000,00 |

HHPI 2019

Investitionen Budget B 01 Zentrale Verwaltung

Stadt Babenhausen

| Nr. Bezeichnung | Jahres- ergebnis 2017 | Ansatz 2018 | Ansatz 2019 | | | | |
|---|-----------------------------|----------------|----------------|--|--|--|--|
| 0101001-01 GWG Fraktionen | | -500,00 | -500,00 | | | | |
| 0101006-01 GWG Bürgermeister | | -1.000,00 | -1.000,00 | | | | |
| 0102001-01 GWG Fachbereich Innen | | -1.000,00 | -1.000,00 | | | | |
| 0103001-01 Geschäftsausstattung Zentrale Dienste | | -30.000,00 | -36.000,00 | | | | |
| 0103001-02 Büromöbel Zentrale Dienste | | -14.000,00 | -9.000,00 | | | | |
| 0103001-03 GWG Zentrale Dienste | -4.555,43 | -6.000,00 | -6.000,00 | | | | |
| 0103001-04 Büromaschinen ... EDV | -4.138,82 | | -4.500,00 | | | | |
| 0103001-05 EDV-Lizenzen | -5.577,56 | -3.000,00 | -3.000,00 | | | | |
| 0103001-06 WLAN | -275,59 | | | | | | |
| 0105001-01 Versorgungsrücklage | -14.406,94 | -15.000,00 | -15.000,00 | | | | |
| 0106001-01 GWG Ortsgerichte | | -500,00 | -500,00 | | | | |

Erläuterungen - Investitionen Budget B 01 Zentrale Verwaltung

Geschäftsausstattung Zentrale Dienste

0103001-01

Damit die Digitalisierung in den Gremien forciert wird, soll der Einsatz von Tablets erfolgen.

Für Anlaufkosten und erste Anschaffungen werden in den Haushalt 2019 rd. 36.000 Euro aufgenommen.

Büromöbel Zentrale Dienste

0103001-02

Für die Anschaffung von Büromöbel stehen dem Rathaus 9.000 Euro zur Verfügung

Büromaschinen ... EDV

0103001-04

Für die Anschaffung eines Anti-Viren-Schutzes werden 4.500 Euro eingeplant.

EDV-Lizenzen

0103001-05

Für die Anschaffung neuer Lizenzen für die EDV werden 3.000 Euro eingestellt.

Versorgungsrücklage

0105001-01

Die Zuführung der Versorgungsrücklage beträgt im Jahr 2019 rd. 15.000 Euro.

HHPI 2019

| | |
|--|--|
| Produktbeschreibung | |
| Stadt Babenhausen | |
| Budget | B 01 Zentrale Verwaltung 100 Personal & Organisation |
| Produkt | 111.01 Unterstützung und Betreuung kommunaler Organe |
| Produktinformation | |
| Verantwortliche Organisationseinheit Fachbereich I Personal & Organisation | Verantwortliche Person(en) Sebastian Fuß |
| Pflichtaufgaben: <input checked="" type="checkbox"/> | |
| Freiwillige Aufgaben: freiwillig <input type="checkbox"/> | |
| Kostenstelle | 0101001 Stadtverordnetenversammlung 0101002 Ortsbeiräte -freiwillig- 0101003 Ausländerbeirat 0101004 Magistrat 0101006 Bürgermeister 0101007 Sitzungsdienst -freiwillig- |
| Kurzbeschreibung | Unterstützung und Betreuung der Stadtverordnetenversammlung, Ortsbeiräte, Ausländerbeirat, Ausschüsse, Kommissionen und des Magistrates Einladungen, Protokolle, Beschlussprotokolle Vor- und Nachbereitungen der Sitzungen Bearbeitung der in den Abteilungen gefertigten Vorlagen Führen des Sitzungskalenders Berechnung von Aufwandsentschädigungen und Sitzungsgeldern Presse und Öffentlichkeitsarbeit Repräsentation und Ehrungen Verwaltungsführung/Organisation |
| Produktziele | Gewährleistung einer ordnungsgemäßen Organisation des Sitzungsdienstes Zeitnahe und pünktliche Entscheidungsvorlagen und Erstellung der Protokolle Zeitnahe Berechnung und Auszahlung der Aufwandsentschädigungen gem. Entschädigungssatzung Bürgerinformation Würdigung besonderer Anlässe Gute Repräsentation der Stadt Pflege der Städtepartnerschaften |
| Kennzahlen | Anzahl der Sitzungen in 2017 Stadtverordnetenversammlung: 13 Infoveranstaltungen nach Bedarf: 0 Ortsbeiräte: 20 Ausländerbeirat: 0 Magistrat: 45 Fraktionen: 105 Ausschüsse: 40 Kommissionen: 0 |

HHPI 2019

| Teilergebnishaushalt Produkt 111.01 Unterstützung und Betreuung kommunaler Organe | | | | | |
|---|------------------------------|---|------------------|------------------|-----------------------------------|
| Stadt Babenhausen | | | | | |
| Nr. | Konten | Bezeichnung | HHansatz 2019 | HHansatz 2018 | Ergebnis Jahresabschl. 2017 |
| | | Ordentliche Erträge | | | |
| 01 | 50 | Privatrechtliche Leistungsentgelte | 0,00 | 0,00 | 0,00 |
| 02 | 51 | Öffentlich-rechtliche Leistungsentgelte | 0,00 | 0,00 | -100,00 |
| 03 | 548-549 | Kostensatzleistungen und -erstattungen | 0,00 | 0,00 | 0,00 |
| 04 | 52 | Bestandsveränderungen und aktivierte Eigenleistungen | 0,00 | 0,00 | 0,00 |
| 05 | 55 | Steuern und steuerähnliche Erträge einschl. Erträge aus gesetzlichen Umlagen | 0,00 | 0,00 | 0,00 |
| 06 | 547 | Erträge aus Transferleistungen | 0,00 | 0,00 | 0,00 |
| 07 | 540-543 | Erträge aus Zuweisungen und Zuschüssen für lfd. Zwecke und allgemeine Umlagen | 0,00 | 0,00 | 0,00 |
| 08 | 546 | Erträge aus der Auflösung von Sonderposten aus Investitionszuweisungen, -zuschüssen und Investitionsbeiträgen | 0,00 | 0,00 | 0,00 |
| 09 | 53 | Sonstige ordentliche Erträge | 0,00 | 0,00 | -888,30 |
| 10 | | Summe der ordentlichen Erträge (Nr. 1 bis 9) | 0,00 | 0,00 | -988,30 |
| | | Ordentliche Aufwendungen | | | |
| 11 | 62, 63, 640-643, 647-649, 65 | Personalaufwendungen | 302.764,00 | 323.049,00 | 311.332,86 |
| 12 | 644-646 | Versorgungsaufwendungen | 28.653,00 | 30.553,00 | 64.309,21 |
| 13 | 60, 61, 67-69 | Aufwendungen für Sach- und Dienstleistungen | 114.900,00 | 119.850,00 | 99.227,07 |
| 14 | 66 | Abschreibungen | 300,00 | 300,00 | 516,00 |
| 15 | 71 | Aufwendungen für Zuweisungen und Zuschüsse sowie besondere Finanzaufwendungen | 0,00 | 0,00 | 0,00 |
| 16 | 73 | Steueraufwendungen einschl. Aufwendungen aus gesetzlichen Umlageverpflichtungen | 0,00 | 0,00 | 0,00 |
| 17 | 72 | Transferaufwendungen | 0,00 | 0,00 | 0,00 |
| 18 | 70, 74, 76 | Sonstige ordentliche Aufwendungen | 0,00 | 0,00 | 0,00 |
| 19 | | Summe der ordentlichen Aufwendungen (Nr. 11 bis 18) | 446.617,00 | 473.752,00 | 475.385,14 |
| 20 | | Verwaltungsergebnis (Nr. 10 ./ Nr. 19) | 446.617,00 | 473.752,00 | 474.396,84 |
| 21 | 56, 57 | Finanzerträge | 0,00 | 0,00 | 0,00 |
| 22 | 77 | Finanzaufwendungen | 0,00 | 0,00 | 0,00 |
| 23 | | Finanzergebnis (Nr. 21 bis Nr. 22) | 0,00 | 0,00 | 0,00 |
| 24 | | Ordentliches Ergebnis (Verwaltungsergebnis und Finanzergebnis Nr. 20 und Nr. 23) | 446.617,00 | 473.752,00 | 474.396,84 |
| 25 | 59 | Außerordentliche Erträge | 0,00 | 0,00 | 0,00 |
| 26 | 79 | Außerordentliche Aufwendungen | 0,00 | 0,00 | 0,00 |
| 27 | | Außerordentliches Ergebnis (Nr. 25 ./ Nr. 26) | 0,00 | 0,00 | 0,00 |
| 28 | | Jahresergebnis vor internen Leistungsbeziehungen | 446.617,00 | 473.752,00 | 474.396,84 |
| | | (ordentliches Ergebnis und außerordentliches Ergebnis Nr. 24 und Nr. 27) | 0,00 | 0,00 | 0,00 |
| 29 | | Erlöse der internen Leistungsbeziehungen | 0,00 | 0,00 | 0,00 |
| 30 | | Kosten der internen Leistungsbeziehungen | 144.608,00 | 4.655,00 | 2.604,43 |
| 31 | | Ergebnis der internen Leistungsbeziehungen | 144.608,00 | 4.655,00 | 2.604,43 |
| 32 | | Jahresergebnis nach internen Leistungsbeziehungen | 591.225,00 | 478.407,00 | 477.001,27 |

HHPI 2019

| Teilfinanzhaushalt Produkt 111.01 Unterstützung und Betreuung kommunaler Organe | | | | | | | |
|---|---|-------------------|-------------------------------------|-------------------|------------------------------|---------------------------|---------------------------------|
| Stadt Babenhausen | | | | | | | |
| Nr. | Bezeichnung | HH-Ansatz 2019 | Verpflichtungs - ermächtigung | HH-Ansatz 2018 | Erg. Jahres- abschl. 2017 | Gesamt- auszahl-ungsb. | davon bisher bereit-gestellt |
| | Einzahlungen aus Investitionstätigkeit | | | | | | |
| 20 | + Einz. aus Investitionszuweis. und Zuschüssen sowie aus Investitionsbeiträgen | 0,00 | 0,00 | 0,00 | 0,00 | 0,00 | 0,00 |
| 21 | + Einz. aus Abgängen von Vermögensgegenständen des Sachanlagevermögens | 0,00 | 0,00 | 0,00 | 0,00 | 0,00 | 0,00 |
| | und des immateriellen Anlagevermögens | 0,00 | 0,00 | 0,00 | 0,00 | 0,00 | 0,00 |
| 22 | + Einz. aus Abgängen von Vermögensgegenständen des Finanzanlagevermögens | 0,00 | 0,00 | 0,00 | 0,00 | 0,00 | 0,00 |
| | Einzahlungen aus Finanzierungstätigkeit | | | | | | |
| 31 | + Einz. aus der Aufnahme von Krediten und wirtschaftlich vergleichbaren Vorgängen | 0,00 | 0,00 | 0,00 | 0,00 | 0,00 | 0,00 |
| | für Investitionen | 0,00 | 0,00 | 0,00 | 0,00 | 0,00 | 0,00 |
| | Summe | 0,00 | 0,00 | 0,00 | 0,00 | 0,00 | 0,00 |
| | Auszahlungen aus Investitionstätigkeit | | | | | | |
| 24A | - Ausz. aus gewährten Investitionszuweisungen und -zuschüssen | 0,00 | 0,00 | 0,00 | 0,00 | 0,00 | 0,00 |
| 24 | - Ausz. für den Erwerb von Grundstücken und Gebäuden | 0,00 | 0,00 | 0,00 | 0,00 | 0,00 | 0,00 |
| 25 | - Ausz. für Baumaßnahmen | 0,00 | 0,00 | 0,00 | 0,00 | 0,00 | 0,00 |
| 26 | - Ausz. für Investitionen in das sonst. Sachanlagevermögen und immat. Anlagever. | -1.500,00 | 0,00 | -1.500,00 | 0,00 | -10.500,00 | -6.000,00 |
| 27 | - Ausz. für Investitionen in das Finanzanlagevermögen | 0,00 | 0,00 | 0,00 | 0,00 | 0,00 | 0,00 |
| | Auszahlungen aus Finanzierungstätigkeit | | | | | | |
| 32 | - Auszahlungen für die Tilgung von Krediten und wirtschaftlich vergl. Vorgängen | 0,00 | 0,00 | 0,00 | 0,00 | 0,00 | 0,00 |
| | für Investitionen | 0,00 | 0,00 | 0,00 | 0,00 | 0,00 | 0,00 |
| | Summe | -1.500,00 | 0,00 | -1.500,00 | 0,00 | -10.500,00 | -6.000,00 |
| | Saldo (Einzahlungen ./.. Auszahlungen) | -1.500,00 | 0,00 | -1.500,00 | 0,00 | -10.500,00 | -6.000,00 |

HHPI 2019

Investitionen Produkt 111.01 Unterstützung und Betreuung kommunaler Organe

Stadt Babenhausen

| Nr. Bezeichnung | Jahres- ergebnis 2017 | Ansatz 2018 | Ansatz 2019 | | | | |
|------------------------------|-----------------------------|----------------|----------------|--|--|--|--|
| 0101001-01 GWG Fraktionen | | -500,00 | -500,00 | | | | |
| 0101006-01 GWG Bürgermeister | | -1.000,00 | -1.000,00 | | | | |

HHPI 2019

| | | |
|--|---|-----------------------------------|
| Produktbeschreibung | | |
| Stadt Babenhausen | | |
| Budget | B 01 | Zentrale Verwaltung |
| | 100 | Personal & Organisation |
| Produkt | 111.02 | Allgemeine Verwaltungssteuerung |
| Produktinformation | | |
| Verantwortliche Organisationseinheit | | Verantwortliche Person(en) |
| Fachbereich I Personal & Organisation | | Sebastian Fuß |
| Pflichtaufgaben: <input checked="" type="checkbox"/> | | |
| Freiwillige Aufgaben: freiwillig <input type="checkbox"/> | | |
| Kostenstelle | 0102001 Organisation | |
| Kurzbeschreibung | Sekretariatsarbeiten Konzepte, Strategien und Handlungsrahmen zur Organisation der gesamten Verwaltung Allgemeine Rechtsangelegenheiten Kontraktmanagement Archivierung der Akten entsprechend der Fristen gem. Aktenordnung | |
| Produktziele | Sicherstellung eines reibungslosen Büroablaufes Sicherstellung einer guten Schnittstelle zwischen Bürgermeister/allgem. Vertreter, Politik, Abteilungen und Bevölkerung Erarbeitung und Anpassung einer optimalen Organisationsstruktur Gewährleistung eines rechtmäßigen, einheitlichen und angemessenen Verwaltungshandelns Durchsetzung der Rechtsposition der Stadt | |

HHPI 2019

| Teilergebnishaushalt Produkt 111.02 Allgemeine Verwaltungssteuerung | | | | | |
|---|------------------------------|---|------------------|------------------|-----------------------------------|
| Stadt Babenhausen | | | | | |
| Nr. | Konten | Bezeichnung | HHansatz 2019 | HHansatz 2018 | Ergebnis Jahresabschl. 2017 |
| | | Ordentliche Erträge | | | |
| 01 | 50 | Privatrechtliche Leistungsentgelte | 0,00 | 0,00 | 0,00 |
| 02 | 51 | Öffentlich-rechtliche Leistungsentgelte | -2.500,00 | -2.500,00 | -2.307,00 |
| 03 | 548-549 | Kostensatzleistungen und -erstattungen | -5.000,00 | -12.000,00 | -4.882,58 |
| 04 | 52 | Bestandsveränderungen und aktivierte Eigenleistungen | 0,00 | 0,00 | 0,00 |
| 05 | 55 | Steuern und steuerähnliche Erträge einschl. Erträge aus gesetzlichen Umlagen | 0,00 | 0,00 | 0,00 |
| 06 | 547 | Erträge aus Transferleistungen | 0,00 | 0,00 | 0,00 |
| 07 | 540-543 | Erträge aus Zuweisungen und Zuschüssen für lfd. Zwecke und allgemeine Umlagen | 0,00 | 0,00 | 0,00 |
| 08 | 546 | Erträge aus der Auflösung von Sonderposten aus Investitionszuweisungen, -zuschüssen und Investitionsbeiträgen | 0,00 | 0,00 | 0,00 |
| 09 | 53 | Sonstige ordentliche Erträge | 0,00 | 0,00 | 0,00 |
| 10 | | Summe der ordentlichen Erträge (Nr. 1 bis 9) | -7.500,00 | -14.500,00 | -7.189,58 |
| | | Ordentliche Aufwendungen | | | |
| 11 | 62, 63, 640-643, 647-649, 65 | Personalaufwendungen | 102.949,00 | 123.538,00 | 122.974,16 |
| 12 | 644-646 | Versorgungsaufwendungen | 3.003,00 | 4.545,00 | 4.480,73 |
| 13 | 60, 61, 67-69 | Aufwendungen für Sach- und Dienstleistungen | 3.300,00 | 3.150,00 | 2.431,62 |
| 14 | 66 | Abschreibungen | 240,00 | 240,00 | 312,00 |
| 15 | 71 | Aufwendungen für Zuweisungen und Zuschüsse sowie besondere Finanzaufwendungen | 0,00 | 0,00 | 0,00 |
| 16 | 73 | Steueraufwendungen einschl. Aufwendungen aus gesetzlichen Umlageverpflichtungen | 0,00 | 0,00 | 0,00 |
| 17 | 72 | Transferaufwendungen | 0,00 | 0,00 | 0,00 |
| 18 | 70, 74, 76 | Sonstige ordentliche Aufwendungen | 0,00 | 0,00 | 0,00 |
| 19 | | Summe der ordentlichen Aufwendungen (Nr. 11 bis 18) | 109.492,00 | 131.473,00 | 130.198,51 |
| 20 | | Verwaltungsergebnis (Nr. 10 ./ Nr. 19) | 101.992,00 | 116.973,00 | 123.008,93 |
| 21 | 56, 57 | Finanzerträge | 0,00 | 0,00 | 0,00 |
| 22 | 77 | Finanzaufwendungen | 0,00 | 0,00 | 0,00 |
| 23 | | Finanzergebnis (Nr. 21 bis Nr. 22) | 0,00 | 0,00 | 0,00 |
| 24 | | Ordentliches Ergebnis (Verwaltungsergebnis und Finanzergebnis Nr. 20 und Nr. 23) | 101.992,00 | 116.973,00 | 123.008,93 |
| 25 | 59 | Außerordentliche Erträge | 0,00 | 0,00 | 0,00 |
| 26 | 79 | Außerordentliche Aufwendungen | 0,00 | 0,00 | 0,00 |
| 27 | | Außerordentliches Ergebnis (Nr. 25 ./ Nr. 26) | 0,00 | 0,00 | 0,00 |
| 28 | | Jahresergebnis vor internen Leistungsbeziehungen | 101.992,00 | 116.973,00 | 123.008,93 |
| | | (ordentliches Ergebnis und außerordentliches Ergebnis Nr. 24 und Nr. 27) | 0,00 | 0,00 | 0,00 |
| 29 | | Erlöse der internen Leistungsbeziehungen | -97.342,00 | 0,00 | 0,00 |
| 30 | | Kosten der internen Leistungsbeziehungen | 1.600,00 | 0,00 | 23,41 |
| 31 | | Ergebnis der internen Leistungsbeziehungen | -95.742,00 | 0,00 | 23,41 |
| 32 | | Jahresergebnis nach internen Leistungsbeziehungen | 6.250,00 | 116.973,00 | 123.032,34 |

HHPI 2019

| Teilfinanzhaushalt Produkt 111.02 Allgemeine Verwaltungssteuerung | | | | | | | |
|---|---|-------------------|-------------------------------------|-------------------|------------------------------|---------------------------|---------------------------------|
| Stadt Babenhausen | | | | | | | |
| Nr. | Bezeichnung | HH-Ansatz 2019 | Verpflichtungs - ermächtigung | HH-Ansatz 2018 | Erg. Jahres- abschl. 2017 | Gesamt- auszahl-ungsb. | davon bisher bereit-gestellt |
| | Einzahlungen aus Investitionstätigkeit | | | | | | |
| 20 | + Einz. aus Investitionszuweis. und Zuschüssen sowie aus Investitionsbeiträgen | 0,00 | 0,00 | 0,00 | 0,00 | 0,00 | 0,00 |
| 21 | + Einz. aus Abgängen von Vermögensgegenständen des Sachanlagevermögens | 0,00 | 0,00 | 0,00 | 0,00 | 0,00 | 0,00 |
| | und des immateriellen Anlagevermögens | 0,00 | 0,00 | 0,00 | 0,00 | 0,00 | 0,00 |
| 22 | + Einz. aus Abgängen von Vermögensgegenständen des Finanzanlagevermögens | 0,00 | 0,00 | 0,00 | 0,00 | 0,00 | 0,00 |
| | Einzahlungen aus Finanzierungstätigkeit | | | | | | |
| 31 | + Einz. aus der Aufnahme von Krediten und wirtschaftlich vergleichbaren Vorgängen | 0,00 | 0,00 | 0,00 | 0,00 | 0,00 | 0,00 |
| | für Investitionen | 0,00 | 0,00 | 0,00 | 0,00 | 0,00 | 0,00 |
| | Summe | 0,00 | 0,00 | 0,00 | 0,00 | 0,00 | 0,00 |
| | Auszahlungen aus Investitionstätigkeit | | | | | | |
| 24A | - Ausz. aus gewährten Investitionszuweisungen und -zuschüssen | 0,00 | 0,00 | 0,00 | 0,00 | 0,00 | 0,00 |
| 24 | - Ausz. für den Erwerb von Grundstücken und Gebäuden | 0,00 | 0,00 | 0,00 | 0,00 | 0,00 | 0,00 |
| 25 | - Ausz. für Baumaßnahmen | 0,00 | 0,00 | 0,00 | 0,00 | 0,00 | 0,00 |
| 26 | - Ausz. für Investitionen in das sonst. Sachanlagevermögen und immat. Anlagever. | -1.000,00 | 0,00 | -1.000,00 | 0,00 | -24.000,00 | -21.000,00 |
| 27 | - Ausz. für Investitionen in das Finanzanlagevermögen | 0,00 | 0,00 | 0,00 | 0,00 | 0,00 | 0,00 |
| | Auszahlungen aus Finanzierungstätigkeit | | | | | | |
| 32 | - Auszahlungen für die Tilgung von Krediten und wirtschaftlich vergl. Vorgängen | 0,00 | 0,00 | 0,00 | 0,00 | 0,00 | 0,00 |
| | für Investitionen | 0,00 | 0,00 | 0,00 | 0,00 | 0,00 | 0,00 |
| | Summe | -1.000,00 | 0,00 | -1.000,00 | 0,00 | -24.000,00 | -21.000,00 |
| | Saldo (Einzahlungen ./.. Auszahlungen) | -1.000,00 | 0,00 | -1.000,00 | 0,00 | -24.000,00 | -21.000,00 |

HHPI 2019

| Investitionen Produkt 111.02 Allgemeine Verwaltungssteuerung | | | | | | | |
|--|-----------------------------|----------------|----------------|--|--|--|--|
| Stadt Babenhausen | | | | | | | |
| Nr. Bezeichnung | Jahres- ergebnis 2017 | Ansatz 2018 | Ansatz 2019 | | | | |
| 0102001-01 GWG Fachbereich Innen | | -1.000,00 | -1.000,00 | | | | |

HHPI 2019

| | | |
|--|--|--|
| Produktbeschreibung | | |
| Stadt Babenhausen | | |
| Budget | B 01 100 | Zentrale Verwaltung Personal & Organisation |
| Produkt | 111.03 | Einrichtungen für die gesamte Verwaltung |
| Produktinformation | | |
| Verantwortliche Organisationseinheit Fachbereich I Personal & Organisation | | Verantwortliche Person(en) Sebastian Fuß |
| Pflichtaufgaben: <input checked="" type="checkbox"/> | | |
| Freiwillige Aufgaben: freiwillig <input type="checkbox"/> | | |
| Kostenstelle | 0103001 Zentrale Dienste 0103002 E-Government-Gesetz | |
| Kurzbeschreibung | <p>Allgemeine Auskünfte an Bürger und Weiterleitung an zuständige Abteilungen Betreuung des zentralen Faxgerätes und Weiterleitung an die entsprechenden Empfänger Ausgangspost frankieren bzw. den entsprechenden Ortsteilen zuordnen Zentrale Annahme von Telefongesprächen von außen und Vermittlung an die entsprechenden Dienststellen und /oder Sachbearbeiter zentrale Verwaltung der Drucker und Kopierer im gesamten Haus Zentrale Beschaffungsstelle Datenschutz Bereitstellung von Hard- und Software sowie Anwendungsbetreuung Pflege des Internetauftritts Überwachung der arbeitssicherheitstechnischen und medizinischen Vorgaben Optimierung und Förderung der IT-Systeme in der Verwaltung, d.h. Schaffung von elektronischen Abwicklungen von Verwaltungsprozessen lt. E-Government-Gesetz Hessen (HEGovG).</p> | |
| Produktziele | <p>Repräsentation der Stadt Babenhausen Sorgfältige und zeitnahe Weiterleitung von Eingangsfaxen oder sonstigen Eingängen von Post Gewährleistung der Funktionalität der Drucker und Kopierer Wirtschaftliche und rechtzeitige Beschaffung von Büromaterialien und sonstigen Arbeitsmitteln der Verwaltung Einhaltung der datenschutzrechtlichen Bestimmungen und Sicherung der Daten Bedarfsgerechte und wirtschaftliche Versorgung und Ausstattung der EDV Bedarfsgerechte Versorgung durch Voice over IP mit individuell passenden technischen Komponenten</p> | |

HHPI 2019

| Teilergebnishaushalt Produkt 111.03 Einrichtungen für die gesamte Verwaltung | | | | | |
|--|---------------------------------|--|------------------|------------------|-----------------------------------|
| Stadt Babenhausen | | | | | |
| Nr. | Konten | Bezeichnung | HHansatz 2019 | HHansatz 2018 | Ergebnis Jahresabschl. 2017 |
| | | Ordentliche Erträge | | | |
| 01 | 50 | Privatrechtliche Leistungsentgelte | 0,00 | 0,00 | -249,90 |
| 02 | 51 | Öffentlich-rechtliche Leistungsentgelte | 0,00 | 0,00 | 0,00 |
| 03 | 548-549 | Kostensatzleistungen und -erstattungen | 0,00 | 0,00 | 0,00 |
| 04 | 52 | Bestandsveränderungen und aktivierte Eigenleistungen | 0,00 | 0,00 | 0,00 |
| 05 | 55 | Steuern und steuerähnliche Erträge einschl. Erträge aus gesetzlichen Umlagen | 0,00 | 0,00 | 0,00 |
| 06 | 547 | Erträge aus Transferleistungen | 0,00 | 0,00 | 0,00 |
| 07 | 540-543 | Erträge aus Zuweisungen und Zuschüssen für lfd. Zwecke und allgemeine Umlagen | 0,00 | 0,00 | 0,00 |
| 08 | 546 | Erträge aus der Auflösung von Sonderposten aus Investitionszuweisungen, | -266,00 | -138,00 | -138,00 |
| | | -zuschüssen und Investitionsbeiträgen | 0,00 | 0,00 | 0,00 |
| 09 | 53 | Sonstige ordentliche Erträge | 0,00 | 0,00 | -4,50 |
| 10 | | Summe der ordentlichen Erträge (Nr. 1 bis 9) | -266,00 | -138,00 | -392,40 |
| | | Ordentliche Aufwendungen | | | |
| 11 | 62, 63, 640-643, 647-649, 65 | Personalaufwendungen | 73.864,00 | 50.070,00 | 46.212,72 |
| 12 | 644-646 | Versorgungsaufwendungen | 5.135,00 | 3.481,00 | 3.075,52 |
| 13 | 60, 61, 67-69 | Aufwendungen für Sach- und Dienstleistungen | 314.350,00 | 298.500,00 | 289.923,00 |
| 14 | 66 | Abschreibungen | 46.133,94 | 41.404,00 | 50.134,59 |
| 15 | 71 | Aufwendungen für Zuweisungen und Zuschüsse sowie besondere Finanzaufwendungen | 0,00 | 0,00 | 0,00 |
| 16 | 73 | Steueraufwendungen einschl. Aufwendungen aus gesetzlichen Umlageverpflichtungen | 0,00 | 0,00 | 0,00 |
| 17 | 72 | Transferaufwendungen | 0,00 | 0,00 | 0,00 |
| 18 | 70, 74, 76 | Sonstige ordentliche Aufwendungen | 0,00 | 0,00 | 0,00 |
| 19 | | Summe der ordentlichen Aufwendungen (Nr. 11 bis 18) | 439.482,94 | 393.455,00 | 389.345,83 |
| 20 | | Verwaltungsergebnis (Nr. 10 ./ Nr. 19) | 439.216,94 | 393.317,00 | 388.953,43 |
| 21 | 56, 57 | Finanzerträge | 0,00 | 0,00 | 0,00 |
| 22 | 77 | Finanzaufwendungen | 0,00 | 0,00 | 0,00 |
| 23 | | Finanzergebnis (Nr. 21 bis Nr. 22) | 0,00 | 0,00 | 0,00 |
| 24 | | Ordentliches Ergebnis (Verwaltungsergebnis und Finanzergebnis Nr. 20 und Nr. 23) | 439.216,94 | 393.317,00 | 388.953,43 |
| 25 | 59 | Außerordentliche Erträge | 0,00 | 0,00 | 0,00 |
| 26 | 79 | Außerordentliche Aufwendungen | 0,00 | 0,00 | 946,82 |
| 27 | | Außerordentliches Ergebnis (Nr. 25 ./ Nr. 26) | 0,00 | 0,00 | 946,82 |
| 28 | | Jahresergebnis vor internen Leistungsbeziehungen | 439.216,94 | 393.317,00 | 389.900,25 |
| | | (ordentliches Ergebnis und außerordentliches Ergebnis Nr. 24 und Nr. 27) | 0,00 | 0,00 | 0,00 |
| 29 | | Erlöse der internen Leistungsbeziehungen | -863.926,00 | 0,00 | -8.164,87 |
| 30 | | Kosten der internen Leistungsbeziehungen | 233.531,00 | 240.500,00 | 190.081,76 |
| 31 | | Ergebnis der internen Leistungsbeziehungen | -630.395,00 | 240.500,00 | 181.916,89 |
| 32 | | Jahresergebnis nach internen Leistungsbeziehungen | -191.178,06 | 633.817,00 | 571.817,14 |

HHPI 2019

| Teilfinanzhaushalt Produkt 111.03 Einrichtungen für die gesamte Verwaltung | | | | | | | |
|--|---|-------------------|-------------------------------------|-------------------|------------------------------|---------------------------|---------------------------------|
| Stadt Babenhausen | | | | | | | |
| Nr. | Bezeichnung | HH-Ansatz 2019 | Verpflichtungs - ermächtigung | HH-Ansatz 2018 | Erg. Jahres- abschl. 2017 | Gesamt- auszahl-ungsb. | davon bisher bereit-gestellt |
| | Einzahlungen aus Investitionstätigkeit | | | | | | |
| 20 | + Einz. aus Investitionszuweis. und Zuschüssen sowie aus Investitionsbeiträgen | 0,00 | 0,00 | 0,00 | 0,00 | 0,00 | 0,00 |
| 21 | + Einz. aus Abgängen von Vermögensgegenständen des Sachanlagevermögens | 0,00 | 0,00 | 0,00 | 0,00 | 0,00 | 0,00 |
| | und des immateriellen Anlagevermögens | 0,00 | 0,00 | 0,00 | 0,00 | 0,00 | 0,00 |
| 22 | + Einz. aus Abgängen von Vermögensgegenständen des Finanzanlagevermögens | 0,00 | 0,00 | 0,00 | 0,00 | 0,00 | 0,00 |
| | Einzahlungen aus Finanzierungstätigkeit | | | | | | |
| 31 | + Einz. aus der Aufnahme von Krediten und wirtschaftlich vergleichbaren Vorgängen | 0,00 | 0,00 | 0,00 | 0,00 | 0,00 | 0,00 |
| | für Investitionen | 0,00 | 0,00 | 0,00 | 0,00 | 0,00 | 0,00 |
| | Summe | 0,00 | 0,00 | 0,00 | 0,00 | 0,00 | 0,00 |
| | Auszahlungen aus Investitionstätigkeit | | | | | | |
| 24A | - Ausz. aus gewährten Investitionszuweisungen und -zuschüssen | 0,00 | 0,00 | 0,00 | 0,00 | 0,00 | 0,00 |
| 24 | - Ausz. für den Erwerb von Grundstücken und Gebäuden | 0,00 | 0,00 | 0,00 | 0,00 | 0,00 | 0,00 |
| 25 | - Ausz. für Baumaßnahmen | 0,00 | 0,00 | 0,00 | -275,59 | 0,00 | 0,00 |
| 26 | - Ausz. für Investitionen in das sonst. Sachanlagevermögen und immat. Anlagever. | -58.500,00 | 0,00 | -53.000,00 | -14.271,81 | -570.500,00 | -516.500,00 |
| 27 | - Ausz. für Investitionen in das Finanzanlagevermögen | 0,00 | 0,00 | 0,00 | 0,00 | -22.000,00 | -22.000,00 |
| | Auszahlungen aus Finanzierungstätigkeit | | | | | | |
| 32 | - Auszahlungen für die Tilgung von Krediten und wirtschaftlich vergl. Vorgängen | 0,00 | 0,00 | 0,00 | 0,00 | 0,00 | 0,00 |
| | für Investitionen | 0,00 | 0,00 | 0,00 | 0,00 | 0,00 | 0,00 |
| | Summe | -58.500,00 | 0,00 | -53.000,00 | -14.547,40 | -592.500,00 | -538.500,00 |
| | Saldo (Einzahlungen ./.. Auszahlungen) | -58.500,00 | 0,00 | -53.000,00 | -14.547,40 | -592.500,00 | -538.500,00 |

HHPI 2019

Investitionen Produkt 111.03 Einrichtungen für die gesamte Verwaltung

Stadt Babenhausen

| Nr. Bezeichnung | Jahres- ergebnis 2017 | Ansatz 2018 | Ansatz 2019 | | | | |
|---|-----------------------------|----------------|----------------|--|--|--|--|
| 0103001-01 Geschäftsausstattung Zentrale Dienste | | -30.000,00 | -36.000,00 | | | | |
| 0103001-02 Büromöbel Zentrale Dienste | | -14.000,00 | -9.000,00 | | | | |
| 0103001-03 GWG Zentrale Dienste | -4.555,43 | -6.000,00 | -6.000,00 | | | | |
| 0103001-04 Büromaschinen ... EDV | -4.138,82 | | -4.500,00 | | | | |
| 0103001-05 EDV-Lizenzen | -5.577,56 | -3.000,00 | -3.000,00 | | | | |
| 0103001-06 WLAN | -275,59 | | | | | | |

Erläuterungen - Investitionen Produkt 111.03 Einrichtungen für die gesamte Verwaltung

Geschäftsausstattung Zentrale Dienste

0103001-01

Damit die Digitalisierung in den Gremien forciert wird, soll der Einsatz von Tablets erfolgen.

Für Anlaufkosten und erste Anschaffungen werden in den Haushalt 2019 rd. 36.000 Euro aufgenommen.

Büromöbel Zentrale Dienste

0103001-02

Für die Anschaffung von Büromöbel stehen dem Rathaus 9.000 Euro zur Verfügung

Büromaschinen ... EDV

0103001-04

Für die Anschaffung eines Anti-Viren-Schutzes werden 4.500 Euro eingeplant.

EDV-Lizenzen

0103001-05

Für die Anschaffung neuer Lizenzen für die EDV werden 3.000 Euro eingestellt.

HHPI 2019

| | |
|--|---|
| Produktbeschreibung | |
| Stadt Babenhausen | |
| Budget | B 01 Zentrale Verwaltung 100 Personal & Organisation |
| Produkt | 111.04 Interne soziale Angelegenheiten |
| Produktinformation | |
| Verantwortliche Organisationseinheit Fachbereich I Personal & Organisation | Verantwortliche Person(en) Sebastian Fuß |
| Pflichtaufgaben: <input checked="" type="checkbox"/> | |
| Freiwillige Aufgaben: freiwillig <input type="checkbox"/> | |
| Kostenstelle | 0104001 Frauenbeauftragte 0104002 Personalrat |
| Kurzbeschreibung | Mitwirkung bei allen Personalangelegenheiten, die die Belange von Frauen berühren oder Auswirkungen auf die Gleichberechtigung von Frau und Mann und die Anerkennung ihrer gleichberechtigten Stellung in der Gesellschaft haben Vertretung der Bediensteten gem. HPVG |
| Produktziele | Umsetzung des verfassungsrechtlichen Gleichheitsgebotes Verwirklichung der Verbesserung der Aufstiegschancen und der Arbeitsituation von Frauen im öffentlichen Dienst Interessenvertretung der Kolleginnen und Kollegen der Verwaltung |

HHPI 2019

| Teilergebnishaushalt Produkt 111.04 Interne soziale Angelegenheiten | | | | | |
|---|------------------------------|---|------------------|------------------|-----------------------------------|
| Stadt Babenhausen | | | | | |
| Nr. | Konten | Bezeichnung | HHansatz 2019 | HHansatz 2018 | Ergebnis Jahresabschl. 2017 |
| | | Ordentliche Erträge | | | |
| 01 | 50 | Privatrechtliche Leistungsentgelte | 0,00 | 0,00 | 0,00 |
| 02 | 51 | Öffentlich-rechtliche Leistungsentgelte | 0,00 | 0,00 | 0,00 |
| 03 | 548-549 | Kostensatzleistungen und -erstattungen | 0,00 | 0,00 | 0,00 |
| 04 | 52 | Bestandsveränderungen und aktivierte Eigenleistungen | 0,00 | 0,00 | 0,00 |
| 05 | 55 | Steuern und steuerähnliche Erträge einschl. Erträge aus gesetzlichen Umlagen | 0,00 | 0,00 | 0,00 |
| 06 | 547 | Erträge aus Transferleistungen | 0,00 | 0,00 | 0,00 |
| 07 | 540-543 | Erträge aus Zuweisungen und Zuschüssen für lfd. Zwecke und allgemeine Umlagen | 0,00 | 0,00 | 0,00 |
| 08 | 546 | Erträge aus der Auflösung von Sonderposten aus Investitionszuweisungen, -zuschüssen und Investitionsbeiträgen | 0,00 | 0,00 | 0,00 |
| 09 | 53 | Sonstige ordentliche Erträge | 0,00 | 0,00 | 0,00 |
| 10 | | Summe der ordentlichen Erträge (Nr. 1 bis 9) | 0,00 | 0,00 | 0,00 |
| | | Ordentliche Aufwendungen | | | |
| 11 | 62, 63, 640-643, 647-649, 65 | Personalaufwendungen | 34.790,00 | 38.731,00 | 36.308,97 |
| 12 | 644-646 | Versorgungsaufwendungen | 2.210,00 | 2.484,00 | 2.450,23 |
| 13 | 60, 61, 67-69 | Aufwendungen für Sach- und Dienstleistungen | 1.750,00 | 1.750,00 | 976,41 |
| 14 | 66 | Abschreibungen | 0,00 | 0,00 | 0,00 |
| 15 | 71 | Aufwendungen für Zuweisungen und Zuschüsse sowie besondere Finanzaufwendungen | 0,00 | 0,00 | 0,00 |
| 16 | 73 | Steueraufwendungen einschl. Aufwendungen aus gesetzlichen Umlageverpflichtungen | 0,00 | 0,00 | 0,00 |
| 17 | 72 | Transferaufwendungen | 0,00 | 0,00 | 0,00 |
| 18 | 70, 74, 76 | Sonstige ordentliche Aufwendungen | 0,00 | 0,00 | 0,00 |
| 19 | | Summe der ordentlichen Aufwendungen (Nr. 11 bis 18) | 38.750,00 | 42.965,00 | 39.735,61 |
| 20 | | Verwaltungsergebnis (Nr. 10 ./ Nr. 19) | 38.750,00 | 42.965,00 | 39.735,61 |
| 21 | 56, 57 | Finanzerträge | 0,00 | 0,00 | 0,00 |
| 22 | 77 | Finanzaufwendungen | 0,00 | 0,00 | 0,00 |
| 23 | | Finanzergebnis (Nr. 21 bis Nr. 22) | 0,00 | 0,00 | 0,00 |
| 24 | | Ordentliches Ergebnis (Verwaltungsergebnis und Finanzergebnis Nr. 20 und Nr. 23) | 38.750,00 | 42.965,00 | 39.735,61 |
| 25 | 59 | Außerordentliche Erträge | 0,00 | 0,00 | 0,00 |
| 26 | 79 | Außerordentliche Aufwendungen | 0,00 | 0,00 | 0,00 |
| 27 | | Außerordentliches Ergebnis (Nr. 25 ./ Nr. 26) | 0,00 | 0,00 | 0,00 |
| 28 | | Jahresergebnis vor internen Leistungsbeziehungen | 38.750,00 | 42.965,00 | 39.735,61 |
| | | (ordentliches Ergebnis und außerordentliches Ergebnis Nr. 24 und Nr. 27) | 0,00 | 0,00 | 0,00 |
| 29 | | Erlöse der internen Leistungsbeziehungen | 0,00 | 0,00 | 0,00 |
| 30 | | Kosten der internen Leistungsbeziehungen | 262,00 | 0,00 | 320,00 |
| 31 | | Ergebnis der internen Leistungsbeziehungen | 262,00 | 0,00 | 320,00 |
| 32 | | Jahresergebnis nach internen Leistungsbeziehungen | 39.012,00 | 42.965,00 | 40.055,61 |

HHPI 2019

| | |
|--|---|
| Produktbeschreibung | |
| Stadt Babenhausen | |
| Budget | B 01 Zentrale Verwaltung |
| | 100 Personal & Organisation |
| Produkt | 111.05 Personalangelegenheiten |
| Produktinformation | |
| Verantwortliche Organisationseinheit | Verantwortliche Person(en) |
| Fachbereich I Personal & Organisation | Sebastian Fuß |
| Pflichtaufgaben: <input checked="" type="checkbox"/> | |
| Freiwillige Aufgaben: freiwillig <input type="checkbox"/> | |
| Kostenstelle | 0105001 Personalverwaltung, Aus- und Fortbildung |
| Kurzbeschreibung | <p>Personalverwaltung, Personalentwicklung, Personalplanung Personalbedarfsdeckung Durchführung von Maßnahmen zur Personalgewinnung- und betreuung Beratung der MitarbeiterInnen, und der Organisationseinheiten in arbeits- und dienstrechtlichen Fragen Begründung, Veränderung und Beendigung von Beschäftigungsverhältnissen arbeits-, disziplinar- und dienstrechtliche Maßnahmen Bezüge, Entgelte, Sozialversicherung, Zusatzversorgungskasse Beihilfen, sonst. Entschädigungen, Bearbeitung von Arbeitszeitangelegenheiten (Gleitzeit, Fehlzeiten, Krankheit, Urlaub) Durchführung der Ausbildung, sowie Betreuung der Auszubildenden Planung, Organisation und Durchführung der Fortbildungsveranstaltungen für die gesamte Stadtverwaltung</p> |
| Produktziele | <p>Ausführung von Personalverwaltungsaufgaben Gewinnung von motivierten und bedarfsgerecht ausgebildetem oder auszubildendem Fachpersonal zur Deckung des notwendigen Personalbedarfs und Sicherstellung der Leistungsfähigkeit der Verwaltung Förderung der Leistungsfreude und Leistungsbereitschaft der Beschäftigten Überwachung der ordnungsgemäßen Ausbildung der Azubis Angemessene arbeitsmedizinische Versorgung der Beschäftigten</p> |
| Kennzahlen | <p>Anzahl der Mitarbeiter: 01.08.2018 Beamte: 5 - Beschäftigte: 162 Neueinstellungen in 2017: 6 - Azubis: 2 Sozialstation: 32</p> |

HHPI 2019

| Teilergebnishaushalt Produkt 111.05 Personalangelegenheiten | | | | | |
|---|------------------------------|---|------------------|------------------|-----------------------------------|
| Stadt Babenhausen | | | | | |
| Nr. | Konten | Bezeichnung | HHansatz 2019 | HHansatz 2018 | Ergebnis Jahresabschl. 2017 |
| | | Ordentliche Erträge | | | |
| 01 | 50 | Privatrechtliche Leistungsentgelte | 0,00 | 0,00 | 0,00 |
| 02 | 51 | Öffentlich-rechtliche Leistungsentgelte | 0,00 | 0,00 | 0,00 |
| 03 | 548-549 | Kostensatzleistungen und -erstattungen | -8.200,00 | 0,00 | -8.111,77 |
| 04 | 52 | Bestandsveränderungen und aktivierte Eigenleistungen | 0,00 | 0,00 | 0,00 |
| 05 | 55 | Steuern und steuerähnliche Erträge einschl. Erträge aus gesetzlichen Umlagen | 0,00 | 0,00 | 0,00 |
| 06 | 547 | Erträge aus Transferleistungen | 0,00 | 0,00 | -11,96 |
| 07 | 540-543 | Erträge aus Zuweisungen und Zuschüssen für lfd. Zwecke und allgemeine Umlagen | 0,00 | 0,00 | 0,00 |
| 08 | 546 | Erträge aus der Auflösung von Sonderposten aus Investitionszuweisungen, -zuschüssen und Investitionsbeiträgen | 0,00 | 0,00 | 0,00 |
| 09 | 53 | Sonstige ordentliche Erträge | -42.100,00 | 0,00 | -1.655,66 |
| 10 | | Summe der ordentlichen Erträge (Nr. 1 bis 9) | -50.300,00 | 0,00 | -9.779,39 |
| | | Ordentliche Aufwendungen | | | |
| 11 | 62, 63, 640-643, 647-649, 65 | Personalaufwendungen | 187.824,00 | 10.383,00 | -25.769,68 |
| 12 | 644-646 | Versorgungsaufwendungen | 461.598,00 | 514.096,00 | 373.123,28 |
| 13 | 60, 61, 67-69 | Aufwendungen für Sach- und Dienstleistungen | 46.000,00 | 52.250,00 | 32.689,10 |
| 14 | 66 | Abschreibungen | 0,00 | 0,00 | 0,00 |
| 15 | 71 | Aufwendungen für Zuweisungen und Zuschüsse sowie besondere Finanzaufwendungen | 0,00 | 0,00 | 0,00 |
| 16 | 73 | Steueraufwendungen einschl. Aufwendungen aus gesetzlichen Umlageverpflichtungen | 0,00 | 0,00 | 0,00 |
| 17 | 72 | Transferaufwendungen | 0,00 | 0,00 | 0,00 |
| 18 | 70, 74, 76 | Sonstige ordentliche Aufwendungen | 0,00 | 0,00 | 0,00 |
| 19 | | Summe der ordentlichen Aufwendungen (Nr. 11 bis 18) | 695.422,00 | 576.729,00 | 380.042,70 |
| 20 | | Verwaltungsergebnis (Nr. 10 ./ Nr. 19) | 645.122,00 | 576.729,00 | 370.263,31 |
| 21 | 56, 57 | Finanzerträge | 0,00 | 0,00 | -30,32 |
| 22 | 77 | Finanzaufwendungen | 0,00 | 0,00 | 0,00 |
| 23 | | Finanzergebnis (Nr. 21 bis Nr. 22) | 0,00 | 0,00 | -30,32 |
| 24 | | Ordentliches Ergebnis (Verwaltungsergebnis und Finanzergebnis Nr. 20 und Nr. 23) | 645.122,00 | 576.729,00 | 370.232,99 |
| 25 | 59 | Außerordentliche Erträge | 0,00 | 0,00 | -4.973,01 |
| 26 | 79 | Außerordentliche Aufwendungen | 0,00 | 0,00 | -0,02 |
| 27 | | Außerordentliches Ergebnis (Nr. 25 ./ Nr. 26) | 0,00 | 0,00 | -4.973,03 |
| 28 | | Jahresergebnis vor internen Leistungsbeziehungen | 645.122,00 | 576.729,00 | 365.259,96 |
| | | (ordentliches Ergebnis und außerordentliches Ergebnis Nr. 24 und Nr. 27) | 0,00 | 0,00 | 0,00 |
| 29 | | Erlöse der internen Leistungsbeziehungen | -597.611,00 | 0,00 | 0,00 |
| 30 | | Kosten der internen Leistungsbeziehungen | 61.200,00 | 55.000,00 | 61.105,16 |
| 31 | | Ergebnis der internen Leistungsbeziehungen | -536.411,00 | 55.000,00 | 61.105,16 |
| 32 | | Jahresergebnis nach internen Leistungsbeziehungen | 108.711,00 | 631.729,00 | 426.365,12 |

HHPI 2019

| Teilfinanzhaushalt Produkt 111.05 Personalangelegenheiten | | | | | | | |
|---|---|-------------------|---------------------------------|-------------------|------------------------------|---------------------------|---------------------------------|
| Stadt Babenhausen | | | | | | | |
| Nr. | Bezeichnung | HH-Ansatz 2019 | Verpflichtungs- ermächtigung | HH-Ansatz 2018 | Erg. Jahres- abschl. 2017 | Gesamt- auszahl-ungsb. | davon bisher bereit-gestellt |
| | Einzahlungen aus Investitionstätigkeit | | | | | | |
| 20 | + Einz. aus Investitionszuweis. und Zuschüssen sowie aus Investitionsbeiträgen | 0,00 | 0,00 | 0,00 | 0,00 | 0,00 | 0,00 |
| 21 | + Einz. aus Abgängen von Vermögensgegenständen des Sachanlagevermögens | 0,00 | 0,00 | 0,00 | 0,00 | 0,00 | 0,00 |
| | und des immateriellen Anlagevermögens | 0,00 | 0,00 | 0,00 | 0,00 | 0,00 | 0,00 |
| 22 | + Einz. aus Abgängen von Vermögensgegenständen des Finanzanlagevermögens | 0,00 | 0,00 | 0,00 | 0,00 | 0,00 | 0,00 |
| | Einzahlungen aus Finanzierungstätigkeit | | | | | | |
| 31 | + Einz. aus der Aufnahme von Krediten und wirtschaftlich vergleichbaren Vorgängen | 0,00 | 0,00 | 0,00 | 0,00 | 0,00 | 0,00 |
| | für Investitionen | 0,00 | 0,00 | 0,00 | 0,00 | 0,00 | 0,00 |
| | Summe | 0,00 | 0,00 | 0,00 | 0,00 | 0,00 | 0,00 |
| | Auszahlungen aus Investitionstätigkeit | | | | | | |
| 24A | - Ausz. aus gewährten Investitionszuweisungen und -zuschüssen | 0,00 | 0,00 | 0,00 | 0,00 | 0,00 | 0,00 |
| 24 | - Ausz. für den Erwerb von Grundstücken und Gebäuden | 0,00 | 0,00 | 0,00 | 0,00 | 0,00 | 0,00 |
| 25 | - Ausz. für Baumaßnahmen | 0,00 | 0,00 | 0,00 | 0,00 | 0,00 | 0,00 |
| 26 | - Ausz. für Investitionen in das sonst. Sachanlagevermögen und immat. Anlagever. | 0,00 | 0,00 | 0,00 | 0,00 | 0,00 | 0,00 |
| 27 | - Ausz. für Investitionen in das Finanzanlagevermögen | -15.000,00 | 0,00 | -15.000,00 | -14.406,94 | -143.500,00 | -98.500,00 |
| | Auszahlungen aus Finanzierungstätigkeit | | | | | | |
| 32 | - Auszahlungen für die Tilgung von Krediten und wirtschaftlich vergl. Vorgängen | 0,00 | 0,00 | 0,00 | 0,00 | 0,00 | 0,00 |
| | für Investitionen | 0,00 | 0,00 | 0,00 | 0,00 | 0,00 | 0,00 |
| | Summe | -15.000,00 | 0,00 | -15.000,00 | -14.406,94 | -143.500,00 | -98.500,00 |
| | Saldo (Einzahlungen ./.. Auszahlungen) | -15.000,00 | 0,00 | -15.000,00 | -14.406,94 | -143.500,00 | -98.500,00 |

HHPI 2019

Investitionen Produkt 111.05 Personalangelegenheiten

Stadt Babenhausen

| Nr. Bezeichnung | Jahres- ergebnis 2017 | Ansatz 2018 | Ansatz 2019 | | | | |
|--------------------------------|-----------------------------|----------------|----------------|--|--|--|--|
| 0105001-01 Versorgungsrücklage | -14.406,94 | -15.000,00 | -15.000,00 | | | | |

Erläuterungen - Investitionen Produkt 111.05 Personalangelegenheiten

Versorgungsrücklage

0105001-01

Die Zuführung der Versorgungsrücklage beträgt im Jahr 2019 rd. 15.000 Euro.

HHPI 2019

| | | |
|--|---|-----------------------------------|
| Produktbeschreibung | | |
| Stadt Babenhausen | | |
| Budget | B 01 | Zentrale Verwaltung |
| | 100 | Personal & Organisation |
| Produkt | 122.01 | Schiedsamt, Ortsgericht |
| Produktinformation | | |
| Verantwortliche Organisationseinheit | | Verantwortliche Person(en) |
| Fachbereich I Personal & Organisation | | Sebastian Fuß |
| Pflichtaufgaben: <input checked="" type="checkbox"/> | | |
| Freiwillige Aufgaben: freiwillig <input type="checkbox"/> | | |
| Kostenstelle | 0106001 Schiedsamt. Ortsgericht | |
| Kurzbeschreibung | Aufgaben des Ortsgerichts Öffentliche Beglaubigungen von Unterschriften und Abschriften Erstattung von Sterbefallanzeigen gegenüber dem Nachlaßgericht einschließlich Sicherung des Nachlasses nach Todesfällen Schätzung des Wertes von bebauten und unbebauten Grundstücken sowie Feldfrüchten Aufgaben des Schiedsamtes Außergerichtliche Streitschlichtung in zivilrechtlichen und strafrechtlichen Angelegenheiten | |
| Produktziele | Erledigung der Ortsgerichtsaufgaben nach OG Gesetz | |
| Kennzahlen | 3 Ortsgerichte 3 Schiedsämter | |

HHPI 2019

| Teilergebnishaushalt Produkt 122.01 Schiedsamt,Ortsgericht | | | | | |
|--|------------------------------|---|------------------|------------------|-----------------------------------|
| Stadt Babenhausen | | | | | |
| Nr. | Konten | Bezeichnung | HHansatz 2019 | HHansatz 2018 | Ergebnis Jahresabschl. 2017 |
| | | Ordentliche Erträge | | | |
| 01 | 50 | Privatrechtliche Leistungsentgelte | 0,00 | 0,00 | 0,00 |
| 02 | 51 | Öffentlich-rechtliche Leistungsentgelte | -100,00 | -100,00 | -24,00 |
| 03 | 548-549 | Kostensatzleistungen und -erstattungen | 0,00 | 0,00 | 0,00 |
| 04 | 52 | Bestandsveränderungen und aktivierte Eigenleistungen | 0,00 | 0,00 | 0,00 |
| 05 | 55 | Steuern und steuerähnliche Erträge einschl. Erträge aus gesetzlichen Umlagen | 0,00 | 0,00 | 0,00 |
| 06 | 547 | Erträge aus Transferleistungen | 0,00 | 0,00 | 0,00 |
| 07 | 540-543 | Erträge aus Zuweisungen und Zuschüssen für lfd. Zwecke und allgemeine Umlagen | 0,00 | 0,00 | 0,00 |
| 08 | 546 | Erträge aus der Auflösung von Sonderposten aus Investitionszuweisungen, -zuschüssen und Investitionsbeiträgen | 0,00 | 0,00 | 0,00 |
| 09 | 53 | Sonstige ordentliche Erträge | 0,00 | 0,00 | 0,00 |
| 10 | | Summe der ordentlichen Erträge (Nr. 1 bis 9) | -100,00 | -100,00 | -24,00 |
| | | Ordentliche Aufwendungen | | | |
| 11 | 62, 63, 640-643, 647-649, 65 | Personalaufwendungen | 0,00 | 0,00 | 125,66 |
| 12 | 644-646 | Versorgungsaufwendungen | 0,00 | 0,00 | 0,00 |
| 13 | 60, 61, 67-69 | Aufwendungen für Sach- und Dienstleistungen | 1.650,00 | 2.000,00 | 1.208,11 |
| 14 | 66 | Abschreibungen | 0,00 | 0,00 | 0,00 |
| 15 | 71 | Aufwendungen für Zuweisungen und Zuschüsse sowie besondere Finanzaufwendungen | 0,00 | 0,00 | 0,00 |
| 16 | 73 | Steueraufwendungen einschl. Aufwendungen aus gesetzlichen Umlageverpflichtungen | 0,00 | 0,00 | 0,00 |
| 17 | 72 | Transferaufwendungen | 0,00 | 0,00 | 0,00 |
| 18 | 70, 74, 76 | Sonstige ordentliche Aufwendungen | 0,00 | 0,00 | 0,00 |
| 19 | | Summe der ordentlichen Aufwendungen (Nr. 11 bis 18) | 1.650,00 | 2.000,00 | 1.333,77 |
| 20 | | Verwaltungsergebnis (Nr. 10 ./ Nr. 19) | 1.550,00 | 1.900,00 | 1.309,77 |
| 21 | 56, 57 | Finanzerträge | 0,00 | 0,00 | 0,00 |
| 22 | 77 | Finanzaufwendungen | 0,00 | 0,00 | 0,00 |
| 23 | | Finanzergebnis (Nr. 21 bis Nr. 22) | 0,00 | 0,00 | 0,00 |
| 24 | | Ordentliches Ergebnis (Verwaltungsergebnis und Finanzergebnis Nr. 20 und Nr. 23) | 1.550,00 | 1.900,00 | 1.309,77 |
| 25 | 59 | Außerordentliche Erträge | 0,00 | 0,00 | 0,00 |
| 26 | 79 | Außerordentliche Aufwendungen | 0,00 | 0,00 | 0,00 |
| 27 | | Außerordentliches Ergebnis (Nr. 25 ./ Nr. 26) | 0,00 | 0,00 | 0,00 |
| 28 | | Jahresergebnis vor internen Leistungsbeziehungen | 1.550,00 | 1.900,00 | 1.309,77 |
| | | (ordentliches Ergebnis und außerordentliches Ergebnis Nr. 24 und Nr. 27) | 0,00 | 0,00 | 0,00 |
| 29 | | Erlöse der internen Leistungsbeziehungen | 0,00 | 0,00 | 0,00 |
| 30 | | Kosten der internen Leistungsbeziehungen | 1.250,00 | 0,00 | 237,99 |
| 31 | | Ergebnis der internen Leistungsbeziehungen | 1.250,00 | 0,00 | 237,99 |
| 32 | | Jahresergebnis nach internen Leistungsbeziehungen | 2.800,00 | 1.900,00 | 1.547,76 |

HHPI 2019

| Teilfinanzhaushalt Produkt 122.01 Schiedsamt,Ortsgericht | | | | | | | |
|--|---|-------------------|-------------------------------------|-------------------|------------------------------|---------------------------|---------------------------------|
| Stadt Babenhausen | | | | | | | |
| Nr. | Bezeichnung | HH-Ansatz 2019 | Verpflichtungs - ermächtigung | HH-Ansatz 2018 | Erg. Jahres- abschl. 2017 | Gesamt- auszahl-ungsb. | davon bisher bereit-gestellt |
| | Einzahlungen aus Investitionstätigkeit | | | | | | |
| 20 | + Einz. aus Investitionszuweis. und Zuschüssen sowie aus Investitionsbeiträgen | 0,00 | 0,00 | 0,00 | 0,00 | 0,00 | 0,00 |
| 21 | + Einz. aus Abgängen von Vermögensgegenständen des Sachanlagevermögens | 0,00 | 0,00 | 0,00 | 0,00 | 0,00 | 0,00 |
| | und des immateriellen Anlagevermögens | 0,00 | 0,00 | 0,00 | 0,00 | 0,00 | 0,00 |
| 22 | + Einz. aus Abgängen von Vermögensgegenständen des Finanzanlagevermögens | 0,00 | 0,00 | 0,00 | 0,00 | 0,00 | 0,00 |
| | Einzahlungen aus Finanzierungstätigkeit | | | | | | |
| 31 | + Einz. aus der Aufnahme von Krediten und wirtschaftlich vergleichbaren Vorgängen | 0,00 | 0,00 | 0,00 | 0,00 | 0,00 | 0,00 |
| | für Investitionen | 0,00 | 0,00 | 0,00 | 0,00 | 0,00 | 0,00 |
| | Summe | 0,00 | 0,00 | 0,00 | 0,00 | 0,00 | 0,00 |
| | Auszahlungen aus Investitionstätigkeit | | | | | | |
| 24A | - Ausz. aus gewährten Investitionszuweisungen und -zuschüssen | 0,00 | 0,00 | 0,00 | 0,00 | 0,00 | 0,00 |
| 24 | - Ausz. für den Erwerb von Grundstücken und Gebäuden | 0,00 | 0,00 | 0,00 | 0,00 | 0,00 | 0,00 |
| 25 | - Ausz. für Baumaßnahmen | 0,00 | 0,00 | 0,00 | 0,00 | 0,00 | 0,00 |
| 26 | - Ausz. für Investitionen in das sonst. Sachanlagevermögen und immat. Anlagever. | -500,00 | 0,00 | -500,00 | 0,00 | -5.500,00 | -4.000,00 |
| 27 | - Ausz. für Investitionen in das Finanzanlagevermögen | 0,00 | 0,00 | 0,00 | 0,00 | 0,00 | 0,00 |
| | Auszahlungen aus Finanzierungstätigkeit | | | | | | |
| 32 | - Auszahlungen für die Tilgung von Krediten und wirtschaftlich vergl. Vorgängen | 0,00 | 0,00 | 0,00 | 0,00 | 0,00 | 0,00 |
| | für Investitionen | 0,00 | 0,00 | 0,00 | 0,00 | 0,00 | 0,00 |
| | Summe | -500,00 | 0,00 | -500,00 | 0,00 | -5.500,00 | -4.000,00 |
| | Saldo (Einzahlungen ./.. Auszahlungen) | -500,00 | 0,00 | -500,00 | 0,00 | -5.500,00 | -4.000,00 |

HHPI 2019

| Investitionen Produkt 122.01 Schiedsamt,Ortsgericht Stadt Babenhausen | | | | | | | |
|--|-----------------------------|----------------|----------------|--|--|--|--|
| Nr. Bezeichnung | Jahres- ergebnis 2017 | Ansatz 2018 | Ansatz 2019 | | | | |
| 0106001-01 GWG Ortsgerichte | | -500,00 | -500,00 | | | | |

HHPI 2019

| | |
|--|---|
| Produktbeschreibung | |
| Stadt Babenhausen | |
| Budget | B 01 Zentrale Verwaltung 100 Personal & Organisation |
| Produkt | 571.03 Standortentwicklung |
| Produktinformation | |
| Verantwortliche Organisationseinheit Fachbereich I Personal & Organisation | Verantwortliche Person(en) Sebastian Fuß |
| Pflichtaufgaben: <input type="checkbox"/> | |
| Freiwillige Aufgaben: freiwillig <input type="checkbox"/> | |
| Kostenstelle | 0107001 Wirtschaftsförderung |
| Kurzbeschreibung | Die Wirtschaftsförderung der Stadt Babenhausen arbeitet prozessorientiert und vernetzt mit den jeweiligen Akteuren und Gremien auf lokaler, regionaler und internationaler Ebene. |
| Produktziele | Sicherung vorhandener Unternehmen und Arbeitsplätze Ansiedlung zusätzlicher Unternehmen und Arbeitsplätze Verbesserung von Identität und Image Stärkung von Bürgerfreundlichkeit und Lebensqualität sowie der Attraktivität der Stadt Reduzierung der Anteile der Arbeitslosen/SVP-Beschäftigten Unterstützung der Unternehmen bei der Fachkräftegewinnung Förderung des Bekanntheitsgrades und Images des Wirtschaftsstandorts |
| Kennzahlen | Anzahl der Arbeitstreffen in örtlichen Betrieben: 8 Anzahl der Arbeitstreffen mit Investoren: 10 Anzahl der Treffen mit Netzwerkpartnern: 10 Anzahl der Teilnehmer bei Arbeitstreffen: 200 Anzahl Einzelprojekte Standortmarketing: 6 Anzahl Werbemittel: 5 Anzahl Pressearbeit: 20 |

HHPI 2019

| Teilergebnishaushalt Produkt 571.03 Standortentwicklung | | | | | |
|---|------------------------------|---|------------------|------------------|-----------------------------------|
| Stadt Babenhausen | | | | | |
| Nr. | Konten | Bezeichnung | HHansatz 2019 | HHansatz 2018 | Ergebnis Jahresabschl. 2017 |
| | | Ordentliche Erträge | | | |
| 01 | 50 | Privatrechtliche Leistungsentgelte | 0,00 | 0,00 | 0,00 |
| 02 | 51 | Öffentlich-rechtliche Leistungsentgelte | 0,00 | 0,00 | 0,00 |
| 03 | 548-549 | Kostensatzleistungen und -erstattungen | 0,00 | 0,00 | 0,00 |
| 04 | 52 | Bestandsveränderungen und aktivierte Eigenleistungen | 0,00 | 0,00 | 0,00 |
| 05 | 55 | Steuern und steuerähnliche Erträge einschl. Erträge aus gesetzlichen Umlagen | 0,00 | 0,00 | 0,00 |
| 06 | 547 | Erträge aus Transferleistungen | 0,00 | 0,00 | 0,00 |
| 07 | 540-543 | Erträge aus Zuweisungen und Zuschüssen für lfd. Zwecke und allgemeine Umlagen | 0,00 | 0,00 | 0,00 |
| 08 | 546 | Erträge aus der Auflösung von Sonderposten aus Investitionszuweisungen, -zuschüssen und Investitionsbeiträgen | 0,00 | 0,00 | 0,00 |
| 09 | 53 | Sonstige ordentliche Erträge | 0,00 | 0,00 | 0,00 |
| 10 | | Summe der ordentlichen Erträge (Nr. 1 bis 9) | 0,00 | 0,00 | 0,00 |
| | | Ordentliche Aufwendungen | | | |
| 11 | 62, 63, 640-643, 647-649, 65 | Personalaufwendungen | 81.008,00 | 0,00 | 0,00 |
| 12 | 644-646 | Versorgungsaufwendungen | 5.632,00 | 0,00 | 0,00 |
| 13 | 60, 61, 67-69 | Aufwendungen für Sach- und Dienstleistungen | 12.520,00 | 0,00 | 0,00 |
| 14 | 66 | Abschreibungen | 454,98 | 0,00 | 0,00 |
| 15 | 71 | Aufwendungen für Zuweisungen und Zuschüsse sowie besondere Finanzaufwendungen | 0,00 | 0,00 | 0,00 |
| 16 | 73 | Steueraufwendungen einschl. Aufwendungen aus gesetzlichen Umlageverpflichtungen | 0,00 | 0,00 | 0,00 |
| 17 | 72 | Transferaufwendungen | 0,00 | 0,00 | 0,00 |
| 18 | 70, 74, 76 | Sonstige ordentliche Aufwendungen | 0,00 | 0,00 | 0,00 |
| 19 | | Summe der ordentlichen Aufwendungen (Nr. 11 bis 18) | 99.614,98 | 0,00 | 0,00 |
| 20 | | Verwaltungsergebnis (Nr. 10 ./ Nr. 19) | 99.614,98 | 0,00 | 0,00 |
| 21 | 56, 57 | Finanzerträge | 0,00 | 0,00 | 0,00 |
| 22 | 77 | Finanzaufwendungen | 0,00 | 0,00 | 0,00 |
| 23 | | Finanzergebnis (Nr. 21 bis Nr. 22) | 0,00 | 0,00 | 0,00 |
| 24 | | Ordentliches Ergebnis (Verwaltungsergebnis und Finanzergebnis Nr. 20 und Nr. 23) | 99.614,98 | 0,00 | 0,00 |
| 25 | 59 | Außerordentliche Erträge | 0,00 | 0,00 | 0,00 |
| 26 | 79 | Außerordentliche Aufwendungen | 0,00 | 0,00 | 0,00 |
| 27 | | Außerordentliches Ergebnis (Nr. 25 ./ Nr. 26) | 0,00 | 0,00 | 0,00 |
| 28 | | Jahresergebnis vor internen Leistungsbeziehungen | 99.614,98 | 0,00 | 0,00 |
| | | (ordentliches Ergebnis und außerordentliches Ergebnis Nr. 24 und Nr. 27) | 0,00 | 0,00 | 0,00 |
| 29 | | Erlöse der internen Leistungsbeziehungen | 0,00 | 0,00 | 0,00 |
| 30 | | Kosten der internen Leistungsbeziehungen | 15.862,00 | 0,00 | 0,00 |
| 31 | | Ergebnis der internen Leistungsbeziehungen | 15.862,00 | 0,00 | 0,00 |
| 32 | | Jahresergebnis nach internen Leistungsbeziehungen | 115.476,98 | 0,00 | 0,00 |

HHPI 2019

| Teilergebnishaushalt Budget B 02 Finanzen | | | | | |
|---|------------------------------|---|------------------|------------------|-----------------------------------|
| Stadt Babenhausen | | | | | |
| Nr. | Konten | Bezeichnung | HHansatz 2019 | HHansatz 2018 | Ergebnis Jahresabschl. 2017 |
| | | Ordentliche Erträge | | | |
| 01 | 50 | Privatrechtliche Leistungsentgelte | 0,00 | 0,00 | 0,00 |
| 02 | 51 | Öffentlich-rechtliche Leistungsentgelte | 0,00 | 0,00 | -20,00 |
| 03 | 548-549 | Kostensatzleistungen und -erstattungen | 0,00 | 0,00 | -142,50 |
| 04 | 52 | Bestandsveränderungen und aktivierte Eigenleistungen | 0,00 | 0,00 | 0,00 |
| 05 | 55 | Steuern und steuerähnliche Erträge einschl. Erträge aus gesetzlichen Umlagen | 0,00 | 0,00 | 0,00 |
| 06 | 547 | Erträge aus Transferleistungen | 0,00 | 0,00 | 0,00 |
| 07 | 540-543 | Erträge aus Zuweisungen und Zuschüssen für lfd. Zwecke und allgemeine Umlagen | 0,00 | 0,00 | 0,00 |
| 08 | 546 | Erträge aus der Auflösung von Sonderposten aus Investitionszuweisungen, -zuschüssen und Investitionsbeiträgen | 0,00 | 0,00 | 0,00 |
| 09 | 53 | Sonstige ordentliche Erträge | 0,00 | 0,00 | -42.608,30 |
| 10 | | Summe der ordentlichen Erträge (Nr. 1 bis 9) | 0,00 | 0,00 | -42.770,80 |
| | | Ordentliche Aufwendungen | | | |
| 11 | 62, 63, 640-643, 647-649, 65 | Personalaufwendungen | 724.648,00 | 778.339,00 | 717.583,93 |
| 12 | 644-646 | Versorgungsaufwendungen | 50.587,00 | 54.683,00 | 56.432,92 |
| 13 | 60, 61, 67-69 | Aufwendungen für Sach- und Dienstleistungen | 176.676,00 | 127.850,00 | 145.830,13 |
| 14 | 66 | Abschreibungen | 0,00 | 50,00 | 4.991,50 |
| 15 | 71 | Aufwendungen für Zuweisungen und Zuschüsse sowie besondere Finanzaufwendungen | 0,00 | 0,00 | 0,00 |
| 16 | 73 | Steueraufwendungen einschl. Aufwendungen aus gesetzlichen Umlageverpflichtungen | 0,00 | 0,00 | 0,00 |
| 17 | 72 | Transferaufwendungen | 0,00 | 0,00 | 0,00 |
| 18 | 70, 74, 76 | Sonstige ordentliche Aufwendungen | 0,00 | 0,00 | 0,00 |
| 19 | | Summe der ordentlichen Aufwendungen (Nr. 11 bis 18) | 951.911,00 | 960.922,00 | 924.838,48 |
| 20 | | Verwaltungsergebnis (Nr. 10 ./ Nr. 19) | 951.911,00 | 960.922,00 | 882.067,68 |
| 21 | 56, 57 | Finanzerträge | -24.000,00 | -22.000,00 | -28.011,98 |
| 22 | 77 | Finanzaufwendungen | 0,00 | 0,00 | 0,00 |
| 23 | | Finanzergebnis (Nr. 21 bis Nr. 22) | -24.000,00 | -22.000,00 | -28.011,98 |
| 24 | | Ordentliches Ergebnis (Verwaltungsergebnis und Finanzergebnis Nr. 20 und Nr. 23) | 927.911,00 | 938.922,00 | 854.055,70 |
| 25 | 59 | Außerordentliche Erträge | 0,00 | 0,00 | -300,00 |
| 26 | 79 | Außerordentliche Aufwendungen | 0,00 | 0,00 | 0,00 |
| 27 | | Außerordentliches Ergebnis (Nr. 25 ./ Nr. 26) | 0,00 | 0,00 | -300,00 |
| 28 | | Jahresergebnis vor internen Leistungsbeziehungen | 927.911,00 | 938.922,00 | 853.755,70 |
| | | (ordentliches Ergebnis und außerordentliches Ergebnis Nr. 24 und Nr. 27) | 0,00 | 0,00 | 0,00 |
| 29 | | Erlöse der internen Leistungsbeziehungen | -531.429,00 | -25.000,00 | -23.583,68 |
| 30 | | Kosten der internen Leistungsbeziehungen | 135.500,00 | 0,00 | 0,00 |
| 31 | | Ergebnis der internen Leistungsbeziehungen | -395.929,00 | -25.000,00 | -23.583,68 |
| 32 | | Jahresergebnis nach internen Leistungsbeziehungen | 531.982,00 | 913.922,00 | 830.172,02 |

HHPI 2019

| Teilfinanzhaushalt Budget B 02 Finanzen | | | | | | | |
|---|---|-------------------|-------------------------------------|-------------------|------------------------------|---------------------------|---------------------------------|
| Stadt Babenhausen | | | | | | | |
| Nr. | Bezeichnung | HH-Ansatz 2019 | Verpflichtungs - ermächtigung | HH-Ansatz 2018 | Erg. Jahres- abschl. 2017 | Gesamt- auszahl-ungsb. | davon bisher bereit-gestellt |
| | Einzahlungen aus Investitionstätigkeit | | | | | | |
| 20 | + Einz. aus Investitionszuweis. und Zuschüssen sowie aus Investitionsbeiträgen | 0,00 | 0,00 | 0,00 | 0,00 | 0,00 | 0,00 |
| 21 | + Einz. aus Abgängen von Vermögensgegenständen des Sachanlagevermögens | 0,00 | 0,00 | 0,00 | 0,00 | 0,00 | 0,00 |
| | und des immateriellen Anlagevermögens | 0,00 | 0,00 | 0,00 | 0,00 | 0,00 | 0,00 |
| 22 | + Einz. aus Abgängen von Vermögensgegenständen des Finanzanlagevermögens | 0,00 | 0,00 | 0,00 | 0,00 | 0,00 | 0,00 |
| | Einzahlungen aus Finanzierungstätigkeit | | | | | | |
| 31 | + Einz. aus der Aufnahme von Krediten und wirtschaftlich vergleichbaren Vorgängen | 0,00 | 0,00 | 0,00 | 0,00 | 0,00 | 0,00 |
| | für Investitionen | 0,00 | 0,00 | 0,00 | 0,00 | 0,00 | 0,00 |
| | Summe | 0,00 | 0,00 | 0,00 | 0,00 | 0,00 | 0,00 |
| | Auszahlungen aus Investitionstätigkeit | | | | | | |
| 24A | - Ausz. aus gewährten Investitionszuweisungen und -zuschüssen | 0,00 | 0,00 | 0,00 | 0,00 | 0,00 | 0,00 |
| 24 | - Ausz. für den Erwerb von Grundstücken und Gebäuden | 0,00 | 0,00 | 0,00 | 0,00 | 0,00 | 0,00 |
| 25 | - Ausz. für Baumaßnahmen | 0,00 | 0,00 | 0,00 | 0,00 | 0,00 | 0,00 |
| 26 | - Ausz. für Investitionen in das sonst. Sachanlagevermögen und immat. Anlagever. | -3.250,00 | 0,00 | -3.250,00 | -678,30 | -19.500,00 | -15.750,00 |
| 27 | - Ausz. für Investitionen in das Finanzanlagevermögen | 0,00 | 0,00 | 0,00 | 0,00 | 0,00 | 0,00 |
| | Auszahlungen aus Finanzierungstätigkeit | | | | | | |
| 32 | - Auszahlungen für die Tilgung von Krediten und wirtschaftlich vergl. Vorgängen | 0,00 | 0,00 | 0,00 | 0,00 | 0,00 | 0,00 |
| | für Investitionen | 0,00 | 0,00 | 0,00 | 0,00 | 0,00 | 0,00 |
| | Summe | -3.250,00 | 0,00 | -3.250,00 | -678,30 | -19.500,00 | -15.750,00 |
| | Saldo (Einzahlungen ./.. Auszahlungen) | -3.250,00 | 0,00 | -3.250,00 | -678,30 | -19.500,00 | -15.750,00 |

HHPI 2019

Investitionen Budget B 02 Finanzen

Stadt Babenhausen

| Nr. Bezeichnung | Jahres- ergebnis 2017 | Ansatz 2018 | Ansatz 2019 | | | | |
|----------------------------|-----------------------------|----------------|----------------|--|--|--|--|
| 0201001-01 GWG Finanzwesen | -678,30 | -3.000,00 | -3.000,00 | | | | |
| 0201003-01 GWG Stadtkasse | | -250,00 | -250,00 | | | | |

HHPI 2019

| | |
|--|--|
| Produktbeschreibung | |
| Stadt Babenhausen | |
| Budget | B 02 Finanzen 200 Finanzen |
| Produkt | 111.06 Finanzwesen |
| Produktinformation | |
| Verantwortliche Organisationseinheit Fachbereich II Finanzen | Verantwortliche Person(en) Corinna Pirang |
| Pflichtaufgaben: <input checked="" type="checkbox"/> | |
| Freiwillige Aufgaben: freiwillig <input type="checkbox"/> | |
| Kostenstelle | 0201001 Finanzwesen, KLR, Controlling, Berichtswesen 0201002 Steuern und Abgaben 0201003 Kasse und Buchhaltung, Vollstreckung |
| Kurzbeschreibung | Überwachung des Haushaltsablaufes und Durchführung des Haushaltplanes Ausfertigung von Finanzberichten einschließlich der Budgetberichte Erstellung von allgemeinen und speziellen Finanzstatistiken Kurz- und langfristige Liquiditätsplanung Nebenbuchhaltungen (Kosten- und Leistungsrechnung, Anlagenbuchhaltung, Debitoren/Kreditorenbuchhaltung) Inventarverwaltung Erstellung der Jahresrechnung/Bilanz Abwicklung des Zahlungsverkehrs Kassengeschäfte Darlehensverwaltung Forderungen, Nebenforderungen, Stundungen, Niederschlagungen Vollstreckungen Festsetzung und Erhebung der Grundsteuer, Gewerbesteuer, Hundesteuer, Automatensteuer, Zweitwohnungssteuer und sonstige Steuern Straßenbeiträge Versicherungsangelegenheiten (Haftpflicht und Rechtsschutzversicherung etc.) |
| Produktziele | Sicherstellung der stetigen Aufgabenerfüllung Sicherung der Rechtmäßigkeit und Wirtschaftlichkeit des Haushaltes Grundlagenermittlung für Haushalts- und Finanzplanung Finanzwirtschaftliche Steuerung: mittelfristiger Haushaltsausgleich, Vermeidung von Überschuldung verantwortliche Durchführung von Maßnahmen zur Haushaltssanierung Überwachung und Unterstützung und Beratung der einzelnen Fachabteilungen bei der Erreichung einer wirtschaftlichen Aufgabenerfüllung Umfassende Information der politischen Gremien über die finanzielle Entwicklung Rechtmäßige und wirtschaftliche Erledigung aller Kassengeschäfte der Stadt Sicherstellung der Kassenliquidität Wirtschaftliche Veranlagung und Erhebung kommunaler Steuern und Abgaben Absicherung der gemeindlichen Risiken, Sicherstellung des notwendigen Versicherungsschutzes |
| Kennzahlen | Jahr 2017 Anzahl Personenkonten: ca. 18.150 Anzahl gebuchte Sachkonten: rd. 557 Anzahl gebuchte Kreditorenrechnungen: 5.663 Anzahl gebuchte Debitorenrechnungen: 4.277 |

HHPI 2019

Produktbeschreibung

Stadt Babenhausen

| | | |
|---------|--------|-------------|
| Budget | B 02 | Finanzen |
| | 200 | Finanzen |
| Produkt | 111.06 | Finanzwesen |

Anzahl Buchungen: ca. 259.093
Anzahl Vollstreckungsaufträge: ca. 289
Anzahl Mahnungen: ca. 2.094
Gewerbsteuerbescheide: 2.248
Grundsteuerbescheide: 7.409
Hundsteuerbescheide: 1.567
Bescheide Spielapparatesteuer: 38
Ausstellung Wohnberechtigungsscheine: 9
Unfallmeldungen Unfallkasse Hessen: 17
Bearbeitung Versicherungsfälle: 39

HHPI 2019

| Teilergebnishaushalt Produkt 111.06 Finanzwesen | | | | | |
|---|------------------------------|---|------------------|------------------|-----------------------------------|
| Stadt Babenhausen | | | | | |
| Nr. | Konten | Bezeichnung | HHansatz 2019 | HHansatz 2018 | Ergebnis Jahresabschl. 2017 |
| | | Ordentliche Erträge | | | |
| 01 | 50 | Privatrechtliche Leistungsentgelte | 0,00 | 0,00 | 0,00 |
| 02 | 51 | Öffentlich-rechtliche Leistungsentgelte | 0,00 | 0,00 | -20,00 |
| 03 | 548-549 | Kostensatzleistungen und -erstattungen | 0,00 | 0,00 | -142,50 |
| 04 | 52 | Bestandsveränderungen und aktivierte Eigenleistungen | 0,00 | 0,00 | 0,00 |
| 05 | 55 | Steuern und steuerähnliche Erträge einschl. Erträge aus gesetzlichen Umlagen | 0,00 | 0,00 | 0,00 |
| 06 | 547 | Erträge aus Transferleistungen | 0,00 | 0,00 | 0,00 |
| 07 | 540-543 | Erträge aus Zuweisungen und Zuschüssen für lfd. Zwecke und allgemeine Umlagen | 0,00 | 0,00 | 0,00 |
| 08 | 546 | Erträge aus der Auflösung von Sonderposten aus Investitionszuweisungen, -zuschüssen und Investitionsbeiträgen | 0,00 | 0,00 | 0,00 |
| 09 | 53 | Sonstige ordentliche Erträge | 0,00 | 0,00 | -42.608,30 |
| 10 | | Summe der ordentlichen Erträge (Nr. 1 bis 9) | 0,00 | 0,00 | -42.770,80 |
| | | Ordentliche Aufwendungen | | | |
| 11 | 62, 63, 640-643, 647-649, 65 | Personalaufwendungen | 724.648,00 | 778.339,00 | 717.583,93 |
| 12 | 644-646 | Versorgungsaufwendungen | 50.587,00 | 54.683,00 | 56.432,92 |
| 13 | 60, 61, 67-69 | Aufwendungen für Sach- und Dienstleistungen | 176.676,00 | 127.850,00 | 145.830,13 |
| 14 | 66 | Abschreibungen | 0,00 | 50,00 | 4.991,50 |
| 15 | 71 | Aufwendungen für Zuweisungen und Zuschüsse sowie besondere Finanzaufwendungen | 0,00 | 0,00 | 0,00 |
| 16 | 73 | Steueraufwendungen einschl. Aufwendungen aus gesetzlichen Umlageverpflichtungen | 0,00 | 0,00 | 0,00 |
| 17 | 72 | Transferaufwendungen | 0,00 | 0,00 | 0,00 |
| 18 | 70, 74, 76 | Sonstige ordentliche Aufwendungen | 0,00 | 0,00 | 0,00 |
| 19 | | Summe der ordentlichen Aufwendungen (Nr. 11 bis 18) | 951.911,00 | 960.922,00 | 924.838,48 |
| 20 | | Verwaltungsergebnis (Nr. 10 ./ Nr. 19) | 951.911,00 | 960.922,00 | 882.067,68 |
| 21 | 56, 57 | Finanzerträge | -24.000,00 | -22.000,00 | -28.011,98 |
| 22 | 77 | Finanzaufwendungen | 0,00 | 0,00 | 0,00 |
| 23 | | Finanzergebnis (Nr. 21 bis Nr. 22) | -24.000,00 | -22.000,00 | -28.011,98 |
| 24 | | Ordentliches Ergebnis (Verwaltungsergebnis und Finanzergebnis Nr. 20 und Nr. 23) | 927.911,00 | 938.922,00 | 854.055,70 |
| 25 | 59 | Außerordentliche Erträge | 0,00 | 0,00 | -300,00 |
| 26 | 79 | Außerordentliche Aufwendungen | 0,00 | 0,00 | 0,00 |
| 27 | | Außerordentliches Ergebnis (Nr. 25 ./ Nr. 26) | 0,00 | 0,00 | -300,00 |
| 28 | | Jahresergebnis vor internen Leistungsbeziehungen | 927.911,00 | 938.922,00 | 853.755,70 |
| | | (ordentliches Ergebnis und außerordentliches Ergebnis Nr. 24 und Nr. 27) | 0,00 | 0,00 | 0,00 |
| 29 | | Erlöse der internen Leistungsbeziehungen | -531.429,00 | -25.000,00 | -23.583,68 |
| 30 | | Kosten der internen Leistungsbeziehungen | 135.500,00 | 0,00 | 0,00 |
| 31 | | Ergebnis der internen Leistungsbeziehungen | -395.929,00 | -25.000,00 | -23.583,68 |
| 32 | | Jahresergebnis nach internen Leistungsbeziehungen | 531.982,00 | 913.922,00 | 830.172,02 |

HHPI 2019

| Teilfinanzhaushalt Produkt 111.06 Finanzwesen | | | | | | | |
|---|---|-------------------|-------------------------------------|-------------------|------------------------------|---------------------------|---------------------------------|
| Stadt Babenhausen | | | | | | | |
| Nr. | Bezeichnung | HH-Ansatz 2019 | Verpflichtungs - ermächtigung | HH-Ansatz 2018 | Erg. Jahres- abschl. 2017 | Gesamt- auszahl-ungsb. | davon bisher bereit-gestellt |
| | Einzahlungen aus Investitionstätigkeit | | | | | | |
| 20 | + Einz. aus Investitionszuweis. und Zuschüssen sowie aus Investitionsbeiträgen | 0,00 | 0,00 | 0,00 | 0,00 | 0,00 | 0,00 |
| 21 | + Einz. aus Abgängen von Vermögensgegenständen des Sachanlagevermögens | 0,00 | 0,00 | 0,00 | 0,00 | 0,00 | 0,00 |
| | und des immateriellen Anlagevermögens | 0,00 | 0,00 | 0,00 | 0,00 | 0,00 | 0,00 |
| 22 | + Einz. aus Abgängen von Vermögensgegenständen des Finanzanlagevermögens | 0,00 | 0,00 | 0,00 | 0,00 | 0,00 | 0,00 |
| | Einzahlungen aus Finanzierungstätigkeit | | | | | | |
| 31 | + Einz. aus der Aufnahme von Krediten und wirtschaftlich vergleichbaren Vorgängen | 0,00 | 0,00 | 0,00 | 0,00 | 0,00 | 0,00 |
| | für Investitionen | 0,00 | 0,00 | 0,00 | 0,00 | 0,00 | 0,00 |
| | Summe | 0,00 | 0,00 | 0,00 | 0,00 | 0,00 | 0,00 |
| | Auszahlungen aus Investitionstätigkeit | | | | | | |
| 24A | - Ausz. aus gewährten Investitionszuweisungen und -zuschüssen | 0,00 | 0,00 | 0,00 | 0,00 | 0,00 | 0,00 |
| 24 | - Ausz. für den Erwerb von Grundstücken und Gebäuden | 0,00 | 0,00 | 0,00 | 0,00 | 0,00 | 0,00 |
| 25 | - Ausz. für Baumaßnahmen | 0,00 | 0,00 | 0,00 | 0,00 | 0,00 | 0,00 |
| 26 | - Ausz. für Investitionen in das sonst. Sachanlagevermögen und immat. Anlagever. | -3.250,00 | 0,00 | -3.250,00 | -678,30 | -19.500,00 | -15.750,00 |
| 27 | - Ausz. für Investitionen in das Finanzanlagevermögen | 0,00 | 0,00 | 0,00 | 0,00 | 0,00 | 0,00 |
| | Auszahlungen aus Finanzierungstätigkeit | | | | | | |
| 32 | - Auszahlungen für die Tilgung von Krediten und wirtschaftlich vergl. Vorgängen | 0,00 | 0,00 | 0,00 | 0,00 | 0,00 | 0,00 |
| | für Investitionen | 0,00 | 0,00 | 0,00 | 0,00 | 0,00 | 0,00 |
| | Summe | -3.250,00 | 0,00 | -3.250,00 | -678,30 | -19.500,00 | -15.750,00 |
| | Saldo (Einzahlungen ./.. Auszahlungen) | -3.250,00 | 0,00 | -3.250,00 | -678,30 | -19.500,00 | -15.750,00 |

HHPI 2019

Investitionen Produkt 111.06 Finanzwesen

Stadt Babenhausen

| Nr. Bezeichnung | Jahres- ergebnis 2017 | Ansatz 2018 | Ansatz 2019 | | | | |
|----------------------------|-----------------------------|----------------|----------------|--|--|--|--|
| 0201001-01 GWG Finanzwesen | -678,30 | -3.000,00 | -3.000,00 | | | | |
| 0201003-01 GWG Stadtkasse | | -250,00 | -250,00 | | | | |

HHPI 2019

| | | |
|--|-------------|-----------------------------------|
| Produktbeschreibung | | |
| Stadt Babenhausen | | |
| Budget | B 02 200 | Finanzen Finanzen |
| Produkt | 537.01 | Abfallwirtschaft |
| Produktinformation | | |
| Verantwortliche Organisationseinheit | | Verantwortliche Person(en) |
| Fachbereich II Finanzen | | Corinna Pirang |
| Pflichtaufgaben: <input checked="" type="checkbox"/> | | |
| Freiwillige Aufgaben: freiwillig <input type="checkbox"/> | | |

HHPI 2019

| Teilergebnishaushalt Produkt 537.01 Abfallwirtschaft | | | | | |
|--|------------------------------|---|------------------|------------------|-----------------------------------|
| Stadt Babenhausen | | | | | |
| Nr. | Konten | Bezeichnung | HHansatz 2019 | HHansatz 2018 | Ergebnis Jahresabschl. 2017 |
| | | Ordentliche Erträge | | | |
| 01 | 50 | Privatrechtliche Leistungsentgelte | 0,00 | 0,00 | 0,00 |
| 02 | 51 | Öffentlich-rechtliche Leistungsentgelte | 0,00 | 0,00 | 0,00 |
| 03 | 548-549 | Kostensatzleistungen und -erstattungen | 0,00 | 0,00 | 0,00 |
| 04 | 52 | Bestandsveränderungen und aktivierte Eigenleistungen | 0,00 | 0,00 | 0,00 |
| 05 | 55 | Steuern und steuerähnliche Erträge einschl. Erträge aus gesetzlichen Umlagen | 0,00 | 0,00 | 0,00 |
| 06 | 547 | Erträge aus Transferleistungen | 0,00 | 0,00 | 0,00 |
| 07 | 540-543 | Erträge aus Zuweisungen und Zuschüssen für lfd. Zwecke und allgemeine Umlagen | 0,00 | 0,00 | 0,00 |
| 08 | 546 | Erträge aus der Auflösung von Sonderposten aus Investitionszuweisungen, -zuschüssen und Investitionsbeiträgen | 0,00 | 0,00 | 0,00 |
| 09 | 53 | Sonstige ordentliche Erträge | 0,00 | 0,00 | 0,00 |
| 10 | | Summe der ordentlichen Erträge (Nr. 1 bis 9) | 0,00 | 0,00 | 0,00 |
| | | Ordentliche Aufwendungen | | | |
| 11 | 62, 63, 640-643, 647-649, 65 | Personalaufwendungen | 0,00 | 0,00 | 0,00 |
| 12 | 644-646 | Versorgungsaufwendungen | 0,00 | 0,00 | 0,00 |
| 13 | 60, 61, 67-69 | Aufwendungen für Sach- und Dienstleistungen | 0,00 | 0,00 | 0,00 |
| 14 | 66 | Abschreibungen | 0,00 | 0,00 | 0,00 |
| 15 | 71 | Aufwendungen für Zuweisungen und Zuschüsse sowie besondere Finanzaufwendungen | 0,00 | 0,00 | 0,00 |
| 16 | 73 | Steueraufwendungen einschl. Aufwendungen aus gesetzlichen Umlageverpflichtungen | 0,00 | 0,00 | 0,00 |
| 17 | 72 | Transferaufwendungen | 0,00 | 0,00 | 0,00 |
| 18 | 70, 74, 76 | Sonstige ordentliche Aufwendungen | 0,00 | 0,00 | 0,00 |
| 19 | | Summe der ordentlichen Aufwendungen (Nr. 11 bis 18) | 0,00 | 0,00 | 0,00 |
| 20 | | Verwaltungsergebnis (Nr. 10 ./ Nr. 19) | 0,00 | 0,00 | 0,00 |
| 21 | 56, 57 | Finanzerträge | 0,00 | 0,00 | 0,00 |
| 22 | 77 | Finanzaufwendungen | 0,00 | 0,00 | 0,00 |
| 23 | | Finanzergebnis (Nr. 21 bis Nr. 22) | 0,00 | 0,00 | 0,00 |
| 24 | | Ordentliches Ergebnis (Verwaltungsergebnis und Finanzergebnis Nr. 20 und Nr. 23) | 0,00 | 0,00 | 0,00 |
| 25 | 59 | Außerordentliche Erträge | 0,00 | 0,00 | 0,00 |
| 26 | 79 | Außerordentliche Aufwendungen | 0,00 | 0,00 | 0,00 |
| 27 | | Außerordentliches Ergebnis (Nr. 25 ./ Nr. 26) | 0,00 | 0,00 | 0,00 |
| 28 | | Jahresergebnis vor internen Leistungsbeziehungen | 0,00 | 0,00 | 0,00 |
| | | (ordentliches Ergebnis und außerordentliches Ergebnis Nr. 24 und Nr. 27) | 0,00 | 0,00 | 0,00 |
| 29 | | Erlöse der internen Leistungsbeziehungen | 0,00 | 0,00 | 0,00 |
| 30 | | Kosten der internen Leistungsbeziehungen | 0,00 | 0,00 | 0,00 |
| 31 | | Ergebnis der internen Leistungsbeziehungen | 0,00 | 0,00 | 0,00 |
| 32 | | Jahresergebnis nach internen Leistungsbeziehungen | 0,00 | 0,00 | 0,00 |

HHPI 2019

| Teilergebnishaushalt Budget B 03 Forstwirtschaft | | | | | |
|--|------------------------------|---|------------------|------------------|-----------------------------------|
| Stadt Babenhausen | | | | | |
| Nr. | Konten | Bezeichnung | HHansatz 2019 | HHansatz 2018 | Ergebnis Jahresabschl. 2017 |
| | | Ordentliche Erträge | | | |
| 01 | 50 | Privatrechtliche Leistungsentgelte | -326.611,12 | -478.157,00 | -501.552,62 |
| 02 | 51 | Öffentlich-rechtliche Leistungsentgelte | 0,00 | 0,00 | 0,00 |
| 03 | 548-549 | Kostensatzleistungen und -erstattungen | -18.900,00 | -18.900,00 | -1.072,68 |
| 04 | 52 | Bestandsveränderungen und aktivierte Eigenleistungen | 0,00 | 0,00 | 0,00 |
| 05 | 55 | Steuern und steuerähnliche Erträge einschl. Erträge aus gesetzlichen Umlagen | 0,00 | 0,00 | 0,00 |
| 06 | 547 | Erträge aus Transferleistungen | 0,00 | 0,00 | 0,00 |
| 07 | 540-543 | Erträge aus Zuweisungen und Zuschüssen für lfd. Zwecke und allgemeine Umlagen | 0,00 | -18.575,00 | -305,00 |
| 08 | 546 | Erträge aus der Auflösung von Sonderposten aus Investitionszuweisungen, -zuschüssen und Investitionsbeiträgen | 0,00 | 0,00 | 0,00 |
| 09 | 53 | Sonstige ordentliche Erträge | 0,00 | 0,00 | 0,00 |
| 10 | | Summe der ordentlichen Erträge (Nr. 1 bis 9) | -345.511,12 | -515.632,00 | -502.930,30 |
| | | Ordentliche Aufwendungen | | | |
| 11 | 62, 63, 640-643, 647-649, 65 | Personalaufwendungen | 9.000,00 | 9.000,00 | 12.279,87 |
| 12 | 644-646 | Versorgungsaufwendungen | 0,00 | 0,00 | 0,00 |
| 13 | 60, 61, 67-69 | Aufwendungen für Sach- und Dienstleistungen | 196.236,18 | 277.077,00 | 251.677,69 |
| 14 | 66 | Abschreibungen | 0,00 | 227,00 | 226,00 |
| 15 | 71 | Aufwendungen für Zuweisungen und Zuschüsse sowie besondere Finanzaufwendungen | 0,00 | 0,00 | 0,00 |
| 16 | 73 | Steueraufwendungen einschl. Aufwendungen aus gesetzlichen Umlageverpflichtungen | 0,00 | 0,00 | 0,00 |
| 17 | 72 | Transferaufwendungen | 0,00 | 0,00 | 0,00 |
| 18 | 70, 74, 76 | Sonstige ordentliche Aufwendungen | 9.630,00 | 9.000,00 | 9.241,71 |
| 19 | | Summe der ordentlichen Aufwendungen (Nr. 11 bis 18) | 214.866,18 | 295.304,00 | 273.425,27 |
| 20 | | Verwaltungsergebnis (Nr. 10 ./ Nr. 19) | -130.644,94 | -220.328,00 | -229.505,03 |
| 21 | 56, 57 | Finanzerträge | 0,00 | 0,00 | 0,00 |
| 22 | 77 | Finanzaufwendungen | 0,00 | 0,00 | 0,00 |
| 23 | | Finanzergebnis (Nr. 21 bis Nr. 22) | 0,00 | 0,00 | 0,00 |
| 24 | | Ordentliches Ergebnis (Verwaltungsergebnis und Finanzergebnis Nr. 20 und Nr. 23) | -130.644,94 | -220.328,00 | -229.505,03 |
| 25 | 59 | Außerordentliche Erträge | 0,00 | 0,00 | -20.746,76 |
| 26 | 79 | Außerordentliche Aufwendungen | 0,00 | 0,00 | 0,00 |
| 27 | | Außerordentliches Ergebnis (Nr. 25 ./ Nr. 26) | 0,00 | 0,00 | -20.746,76 |
| 28 | | Jahresergebnis vor internen Leistungsbeziehungen | -130.644,94 | -220.328,00 | -250.251,79 |
| | | (ordentliches Ergebnis und außerordentliches Ergebnis Nr. 24 und Nr. 27) | 0,00 | 0,00 | 0,00 |
| 29 | | Erlöse der internen Leistungsbeziehungen | 0,00 | 0,00 | 0,00 |
| 30 | | Kosten der internen Leistungsbeziehungen | 35.145,00 | 30.000,00 | 42.184,12 |
| 31 | | Ergebnis der internen Leistungsbeziehungen | 35.145,00 | 30.000,00 | 42.184,12 |
| 32 | | Jahresergebnis nach internen Leistungsbeziehungen | -95.499,94 | -190.328,00 | -208.067,67 |

HHPI 2019

| Teilfinanzhaushalt Budget B 03 Forstwirtschaft | | | | | | | |
|--|---|-------------------|-------------------------------------|-------------------|------------------------------|---------------------------|---------------------------------|
| Stadt Babenhausen | | | | | | | |
| Nr. | Bezeichnung | HH-Ansatz 2019 | Verpflichtungs - ermächtigung | HH-Ansatz 2018 | Erg. Jahres- abschl. 2017 | Gesamt- auszahl-ungsb. | davon bisher bereit-gestellt |
| | Einzahlungen aus Investitionstätigkeit | | | | | | |
| 20 | + Einz. aus Investitionszuweis. und Zuschüssen sowie aus Investitionsbeiträgen | 0,00 | 0,00 | 0,00 | 0,00 | 0,00 | 0,00 |
| 21 | + Einz. aus Abgängen von Vermögensgegenständen des Sachanlagevermögens | 0,00 | 0,00 | 0,00 | 20.056,73 | 0,00 | 0,00 |
| | und des immateriellen Anlagevermögens | 0,00 | 0,00 | 0,00 | 0,00 | 0,00 | 0,00 |
| 22 | + Einz. aus Abgängen von Vermögensgegenständen des Finanzanlagevermögens | 0,00 | 0,00 | 0,00 | 0,00 | 0,00 | 0,00 |
| | Einzahlungen aus Finanzierungstätigkeit | | | | | | |
| 31 | + Einz. aus der Aufnahme von Krediten und wirtschaftlich vergleichbaren Vorgängen | 0,00 | 0,00 | 0,00 | 0,00 | 0,00 | 0,00 |
| | für Investitionen | 0,00 | 0,00 | 0,00 | 0,00 | 0,00 | 0,00 |
| | Summe | 0,00 | 0,00 | 0,00 | 20.056,73 | 0,00 | 0,00 |
| | Auszahlungen aus Investitionstätigkeit | | | | | | |
| 24A | - Ausz. aus gewährten Investitionszuweisungen und -zuschüssen | 0,00 | 0,00 | 0,00 | 0,00 | 0,00 | 0,00 |
| 24 | - Ausz. für den Erwerb von Grundstücken und Gebäuden | 0,00 | 0,00 | 0,00 | 0,00 | 0,00 | 0,00 |
| 25 | - Ausz. für Baumaßnahmen | 0,00 | 0,00 | 0,00 | 0,00 | 0,00 | 0,00 |
| 26 | - Ausz. für Investitionen in das sonst. Sachanlagevermögen und immat. Anlagever. | 0,00 | 0,00 | 0,00 | 0,00 | 0,00 | 0,00 |
| 27 | - Ausz. für Investitionen in das Finanzanlagevermögen | 0,00 | 0,00 | 0,00 | 0,00 | 0,00 | 0,00 |
| | Auszahlungen aus Finanzierungstätigkeit | | | | | | |
| 32 | - Auszahlungen für die Tilgung von Krediten und wirtschaftlich vergl. Vorgängen | 0,00 | 0,00 | 0,00 | 0,00 | 0,00 | 0,00 |
| | für Investitionen | 0,00 | 0,00 | 0,00 | 0,00 | 0,00 | 0,00 |
| | Summe | 0,00 | 0,00 | 0,00 | 0,00 | 0,00 | 0,00 |
| | Saldo (Einzahlungen ./.. Auszahlungen) | 0,00 | 0,00 | 0,00 | 20.056,73 | 0,00 | 0,00 |

HHPI 2019

| Investitionen Budget B 03 Forstwirtschaft | | | | | | | |
|---|-----------------------------|----------------|----------------|--|--|--|--|
| Stadt Babenhausen | | | | | | | |
| Nr. Bezeichnung | Jahres- ergebnis 2017 | Ansatz 2018 | Ansatz 2019 | | | | |
| 0203001-01 Verkäufe Waldgrundstücke | 20.056,73 | | | | | | |

HHPI 2019

| | |
|--|--|
| Produktbeschreibung | |
| Stadt Babenhausen | |
| Budget | B 03 Forstwirtschaft 300 Forstwirtschaft |
| Produkt | 555.01 Forstwirtschaft |
| Produktinformation | |
| Verantwortliche Organisationseinheit Fachbereich II Finanzen | Verantwortliche Person(en) Corinna Pirang |
| Pflichtaufgaben: <input checked="" type="checkbox"/> | |
| Freiwillige Aufgaben: freiwillig <input type="checkbox"/> | |
| Kostenstelle | 0203001 Forstwirtschaft 0203002 Erholungswald |
| Kurzbeschreibung | Verwaltung und Bewirtschaftung des Stadtwaldes sowie Aufstellung des Forstwirtschaftsplanes in Zusammenarbeit mit dem Forstamt |
| Produktziele | <p>Im Stadtwald soll die Entwicklung der Waldbestände so gesteuert werden, dass sie möglichst naturnah und stabil erwachsen, dass die Leistungsfähigkeit der Bestände ausgeschöpft und ihre Qualität verbessert wird. Seine Leistungen soll der Stadtwald nachhaltig und wirtschaftlich erbringen. Dabei ist gleichzeitig die Bereitstellung des nachwachsenden Rohstoffes Holz für die heimischen Sägewerke, die Versorgung der Bevölkerung mit Brennholz, die Nutzung des Waldes als Erholungsraum und als Lebensraum, besonders für seltene Tier- und Pflanzenarten zu gewährleisten.</p> <p>Umtriebszeiten und Zieldimensionen: Eiche: 200 Jahre Buche: 160 Jahre Fichte: 80 Jahre Kiefer: 160 Jahre</p> |
| Kennzahlen | Fläche: ca. 2.127 ha, davon 763 ha Bedeutung für den Klimaschutz Baumbestand: 9 % Eiche, 6 % Buche, 2 % Fichte, 83 % Kiefer Schützenswerte Biotop: 19 ha Waldwege: 71,8 km ganzjährig befahrbare Hauptwege, 11,8 km Zubringerwege, 35,3 km nur zeitweilig befahrbare Wege Bodendenkmale in 7 Waldbeständen |

HHPI 2019

| Teilergebnishaushalt Produkt 555.01 Forstwirtschaft | | | | | |
|---|------------------------------|---|------------------|------------------|-----------------------------------|
| Stadt Babenhausen | | | | | |
| Nr. | Konten | Bezeichnung | HHansatz 2019 | HHansatz 2018 | Ergebnis Jahresabschl. 2017 |
| | | Ordentliche Erträge | | | |
| 01 | 50 | Privatrechtliche Leistungsentgelte | -326.611,12 | -478.157,00 | -501.552,62 |
| 02 | 51 | Öffentlich-rechtliche Leistungsentgelte | 0,00 | 0,00 | 0,00 |
| 03 | 548-549 | Kostensatzleistungen und -erstattungen | -18.900,00 | -18.900,00 | -1.072,68 |
| 04 | 52 | Bestandsveränderungen und aktivierte Eigenleistungen | 0,00 | 0,00 | 0,00 |
| 05 | 55 | Steuern und steuerähnliche Erträge einschl. Erträge aus gesetzlichen Umlagen | 0,00 | 0,00 | 0,00 |
| 06 | 547 | Erträge aus Transferleistungen | 0,00 | 0,00 | 0,00 |
| 07 | 540-543 | Erträge aus Zuweisungen und Zuschüssen für lfd. Zwecke und allgemeine Umlagen | 0,00 | -18.575,00 | -305,00 |
| 08 | 546 | Erträge aus der Auflösung von Sonderposten aus Investitionszuweisungen, -zuschüssen und Investitionsbeiträgen | 0,00 | 0,00 | 0,00 |
| 09 | 53 | Sonstige ordentliche Erträge | 0,00 | 0,00 | 0,00 |
| 10 | | Summe der ordentlichen Erträge (Nr. 1 bis 9) | -345.511,12 | -515.632,00 | -502.930,30 |
| | | Ordentliche Aufwendungen | | | |
| 11 | 62, 63, 640-643, 647-649, 65 | Personalaufwendungen | 9.000,00 | 9.000,00 | 12.279,87 |
| 12 | 644-646 | Versorgungsaufwendungen | 0,00 | 0,00 | 0,00 |
| 13 | 60, 61, 67-69 | Aufwendungen für Sach- und Dienstleistungen | 196.236,18 | 277.077,00 | 251.677,69 |
| 14 | 66 | Abschreibungen | 0,00 | 227,00 | 226,00 |
| 15 | 71 | Aufwendungen für Zuweisungen und Zuschüsse sowie besondere Finanzaufwendungen | 0,00 | 0,00 | 0,00 |
| 16 | 73 | Steueraufwendungen einschl. Aufwendungen aus gesetzlichen Umlageverpflichtungen | 0,00 | 0,00 | 0,00 |
| 17 | 72 | Transferaufwendungen | 0,00 | 0,00 | 0,00 |
| 18 | 70, 74, 76 | Sonstige ordentliche Aufwendungen | 9.630,00 | 9.000,00 | 9.241,71 |
| 19 | | Summe der ordentlichen Aufwendungen (Nr. 11 bis 18) | 214.866,18 | 295.304,00 | 273.425,27 |
| 20 | | Verwaltungsergebnis (Nr. 10 ./ Nr. 19) | -130.644,94 | -220.328,00 | -229.505,03 |
| 21 | 56, 57 | Finanzerträge | 0,00 | 0,00 | 0,00 |
| 22 | 77 | Finanzaufwendungen | 0,00 | 0,00 | 0,00 |
| 23 | | Finanzergebnis (Nr. 21 bis Nr. 22) | 0,00 | 0,00 | 0,00 |
| 24 | | Ordentliches Ergebnis (Verwaltungsergebnis und Finanzergebnis Nr. 20 und Nr. 23) | -130.644,94 | -220.328,00 | -229.505,03 |
| 25 | 59 | Außerordentliche Erträge | 0,00 | 0,00 | -20.746,76 |
| 26 | 79 | Außerordentliche Aufwendungen | 0,00 | 0,00 | 0,00 |
| 27 | | Außerordentliches Ergebnis (Nr. 25 ./ Nr. 26) | 0,00 | 0,00 | -20.746,76 |
| 28 | | Jahresergebnis vor internen Leistungsbeziehungen | -130.644,94 | -220.328,00 | -250.251,79 |
| | | (ordentliches Ergebnis und außerordentliches Ergebnis Nr. 24 und Nr. 27) | 0,00 | 0,00 | 0,00 |
| 29 | | Erlöse der internen Leistungsbeziehungen | 0,00 | 0,00 | 0,00 |
| 30 | | Kosten der internen Leistungsbeziehungen | 35.145,00 | 30.000,00 | 42.184,12 |
| 31 | | Ergebnis der internen Leistungsbeziehungen | 35.145,00 | 30.000,00 | 42.184,12 |
| 32 | | Jahresergebnis nach internen Leistungsbeziehungen | -95.499,94 | -190.328,00 | -208.067,67 |

HHPI 2019

| Teilfinanzhaushalt Produkt 555.01 Forstwirtschaft | | | | | | | |
|---|---|-------------------|-------------------------------------|-------------------|------------------------------|---------------------------|---------------------------------|
| Stadt Babenhausen | | | | | | | |
| Nr. | Bezeichnung | HH-Ansatz 2019 | Verpflichtungs - ermächtigung | HH-Ansatz 2018 | Erg. Jahres- abschl. 2017 | Gesamt- auszahl-ungsb. | davon bisher bereit-gestellt |
| | Einzahlungen aus Investitionstätigkeit | | | | | | |
| 20 | + Einz. aus Investitionszuweis. und Zuschüssen sowie aus Investitionsbeiträgen | 0,00 | 0,00 | 0,00 | 0,00 | 0,00 | 0,00 |
| 21 | + Einz. aus Abgängen von Vermögensgegenständen des Sachanlagevermögens | 0,00 | 0,00 | 0,00 | 20.056,73 | 0,00 | 0,00 |
| | und des immateriellen Anlagevermögens | 0,00 | 0,00 | 0,00 | 0,00 | 0,00 | 0,00 |
| 22 | + Einz. aus Abgängen von Vermögensgegenständen des Finanzanlagevermögens | 0,00 | 0,00 | 0,00 | 0,00 | 0,00 | 0,00 |
| | Einzahlungen aus Finanzierungstätigkeit | | | | | | |
| 31 | + Einz. aus der Aufnahme von Krediten und wirtschaftlich vergleichbaren Vorgängen | 0,00 | 0,00 | 0,00 | 0,00 | 0,00 | 0,00 |
| | für Investitionen | 0,00 | 0,00 | 0,00 | 0,00 | 0,00 | 0,00 |
| | Summe | 0,00 | 0,00 | 0,00 | 20.056,73 | 0,00 | 0,00 |
| | Auszahlungen aus Investitionstätigkeit | | | | | | |
| 24A | - Ausz. aus gewährten Investitionszuweisungen und -zuschüssen | 0,00 | 0,00 | 0,00 | 0,00 | 0,00 | 0,00 |
| 24 | - Ausz. für den Erwerb von Grundstücken und Gebäuden | 0,00 | 0,00 | 0,00 | 0,00 | 0,00 | 0,00 |
| 25 | - Ausz. für Baumaßnahmen | 0,00 | 0,00 | 0,00 | 0,00 | 0,00 | 0,00 |
| 26 | - Ausz. für Investitionen in das sonst. Sachanlagevermögen und immat. Anlagever. | 0,00 | 0,00 | 0,00 | 0,00 | 0,00 | 0,00 |
| 27 | - Ausz. für Investitionen in das Finanzanlagevermögen | 0,00 | 0,00 | 0,00 | 0,00 | 0,00 | 0,00 |
| | Auszahlungen aus Finanzierungstätigkeit | | | | | | |
| 32 | - Auszahlungen für die Tilgung von Krediten und wirtschaftlich vergl. Vorgängen | 0,00 | 0,00 | 0,00 | 0,00 | 0,00 | 0,00 |
| | für Investitionen | 0,00 | 0,00 | 0,00 | 0,00 | 0,00 | 0,00 |
| | Summe | 0,00 | 0,00 | 0,00 | 0,00 | 0,00 | 0,00 |
| | Saldo (Einzahlungen ./.. Auszahlungen) | 0,00 | 0,00 | 0,00 | 20.056,73 | 0,00 | 0,00 |

HHPI 2019

| Investitionen Produkt 555.01 Forstwirtschaft | | | | | | | |
|--|-----------------------------|----------------|----------------|--|--|--|--|
| Stadt Babenhausen | | | | | | | |
| Nr. Bezeichnung | Jahres- ergebnis 2017 | Ansatz 2018 | Ansatz 2019 | | | | |
| 0203001-01 Verkäufe Waldgrundstücke | 20.056,73 | | | | | | |

HHPI 2019

| Teilergebnishaushalt Budget B 04 Sicherheit & Ordnung | | | | | |
|---|---------------------------------|--|------------------|------------------|-----------------------------------|
| Stadt Babenhausen | | | | | |
| Nr. | Konten | Bezeichnung | HHansatz 2019 | HHansatz 2018 | Ergebnis Jahresabschl. 2017 |
| | | Ordentliche Erträge | | | |
| 01 | 50 | Privatrechtliche Leistungsentgelte | -24.400,00 | -24.000,00 | -24.634,31 |
| 02 | 51 | Öffentlich-rechtliche Leistungsentgelte | -521.800,00 | -601.500,00 | -477.362,88 |
| 03 | 548-549 | Kostensatzleistungen und -erstattungen | -3.000,00 | -15.000,00 | -28.887,98 |
| 04 | 52 | Bestandsveränderungen und aktivierte Eigenleistungen | 0,00 | 0,00 | 0,00 |
| 05 | 55 | Steuern und steuerähnliche Erträge einschl. Erträge aus gesetzlichen Umlagen | 0,00 | 0,00 | 0,00 |
| 06 | 547 | Erträge aus Transferleistungen | 0,00 | 0,00 | 0,00 |
| 07 | 540-543 | Erträge aus Zuweisungen und Zuschüssen für lfd. Zwecke und allgemeine Umlagen | 0,00 | 0,00 | 0,00 |
| 08 | 546 | Erträge aus der Auflösung von Sonderposten aus Investitionszuweisungen, | -32.811,00 | -49.142,00 | -27.278,00 |
| | | -zuschüssen und Investitionsbeiträgen | 0,00 | 0,00 | 0,00 |
| 09 | 53 | Sonstige ordentliche Erträge | -14.500,00 | -15.500,00 | -15.272,68 |
| 10 | | Summe der ordentlichen Erträge (Nr. 1 bis 9) | -596.511,00 | -705.142,00 | -573.435,85 |
| | | Ordentliche Aufwendungen | | | |
| 11 | 62, 63, 640-643, 647-649, 65 | Personalaufwendungen | 855.400,00 | 710.139,00 | 618.560,30 |
| 12 | 644-646 | Versorgungsaufwendungen | 57.481,00 | 48.373,00 | 43.798,74 |
| 13 | 60, 61, 67-69 | Aufwendungen für Sach- und Dienstleistungen | 454.030,00 | 516.100,00 | 483.354,64 |
| 14 | 66 | Abschreibungen | 180.824,84 | 143.308,00 | 161.294,40 |
| 15 | 71 | Aufwendungen für Zuweisungen und Zuschüsse sowie besondere Finanzaufwendungen | 10.400,00 | 8.000,00 | 6.109,36 |
| 16 | 73 | Steueraufwendungen einschl. Aufwendungen aus gesetzlichen Umlageverpflichtungen | 0,00 | 0,00 | 0,00 |
| 17 | 72 | Transferaufwendungen | 0,00 | 0,00 | 0,00 |
| 18 | 70, 74, 76 | Sonstige ordentliche Aufwendungen | 352,00 | 352,00 | 344,00 |
| 19 | | Summe der ordentlichen Aufwendungen (Nr. 11 bis 18) | 1.558.487,84 | 1.426.272,00 | 1.313.461,44 |
| 20 | | Verwaltungsergebnis (Nr. 10 ./ Nr. 19) | 961.976,84 | 721.130,00 | 740.025,59 |
| 21 | 56, 57 | Finanzerträge | 0,00 | 0,00 | 0,00 |
| 22 | 77 | Finanzaufwendungen | 0,00 | 0,00 | 0,00 |
| 23 | | Finanzergebnis (Nr. 21 bis Nr. 22) | 0,00 | 0,00 | 0,00 |
| 24 | | Ordentliches Ergebnis (Verwaltungsergebnis und Finanzergebnis Nr. 20 und Nr. 23) | 961.976,84 | 721.130,00 | 740.025,59 |
| 25 | 59 | Außerordentliche Erträge | 0,00 | 0,00 | -61,12 |
| 26 | 79 | Außerordentliche Aufwendungen | 0,00 | 0,00 | 0,00 |
| 27 | | Außerordentliches Ergebnis (Nr. 25 ./ Nr. 26) | 0,00 | 0,00 | -61,12 |
| 28 | | Jahresergebnis vor internen Leistungsbeziehungen | 961.976,84 | 721.130,00 | 739.964,47 |
| | | (ordentliches Ergebnis und außerordentliches Ergebnis Nr. 24 und Nr. 27) | 0,00 | 0,00 | 0,00 |
| 29 | | Erlöse der internen Leistungsbeziehungen | 0,00 | -20.646,00 | 0,00 |
| 30 | | Kosten der internen Leistungsbeziehungen | 473.777,00 | 281.550,00 | 243.803,72 |
| 31 | | Ergebnis der internen Leistungsbeziehungen | 473.777,00 | 260.904,00 | 243.803,72 |
| 32 | | Jahresergebnis nach internen Leistungsbeziehungen | 1.435.753,84 | 982.034,00 | 983.768,19 |

HHPI 2019

| Teilfinanzhaushalt Budget B 04 Sicherheit & Ordnung | | | | | | | |
|---|---|-------------------|-------------------------------------|-------------------|------------------------------|---------------------------|---------------------------------|
| Stadt Babenhausen | | | | | | | |
| Nr. | Bezeichnung | HH-Ansatz 2019 | Verpflichtungs - ermächtigung | HH-Ansatz 2018 | Erg. Jahres- abschl. 2017 | Gesamt- auszahl-ungsb. | davon bisher bereit-gestellt |
| | Einzahlungen aus Investitionstätigkeit | | | | | | |
| 20 | + Einz. aus Investitionszuweis. und Zuschüssen sowie aus Investitionsbeiträgen | 415.118,00 | 0,00 | 50.000,00 | 0,00 | 0,00 | 0,00 |
| 21 | + Einz. aus Abgängen von Vermögensgegenständen des Sachanlagevermögens | 0,00 | 0,00 | 0,00 | 0,00 | 0,00 | 0,00 |
| | und des immateriellen Anlagevermögens | 0,00 | 0,00 | 0,00 | 0,00 | 0,00 | 0,00 |
| 22 | + Einz. aus Abgängen von Vermögensgegenständen des Finanzanlagevermögens | 0,00 | 0,00 | 0,00 | 0,00 | 0,00 | 0,00 |
| | Einzahlungen aus Finanzierungstätigkeit | | | | | | |
| 31 | + Einz. aus der Aufnahme von Krediten und wirtschaftlich vergleichbaren Vorgängen für Investitionen | 0,00 | 0,00 | 0,00 | 0,00 | 0,00 | 0,00 |
| | Summe | 415.118,00 | 0,00 | 50.000,00 | 0,00 | 0,00 | 0,00 |
| | Auszahlungen aus Investitionstätigkeit | | | | | | |
| 24A | - Ausz. aus gewährten Investitionszuweisungen und -zuschüssen | 0,00 | 0,00 | 0,00 | 0,00 | 0,00 | 0,00 |
| 24 | - Ausz. für den Erwerb von Grundstücken und Gebäuden | 0,00 | 0,00 | 0,00 | 0,00 | 0,00 | 0,00 |
| 25 | - Ausz. für Baumaßnahmen | 0,00 | 0,00 | 0,00 | -5.868,81 | -30.000,00 | -30.000,00 |
| 26 | - Ausz. für Investitionen in das sonst. Sachanlagevermögen und immat. Anlagever. | -593.887,35 | 0,00 | -342.000,00 | -170.053,16 | -4.157.487,35 | -3.948.887,35 |
| 27 | - Ausz. für Investitionen in das Finanzanlagevermögen | 0,00 | 0,00 | 0,00 | 0,00 | 0,00 | 0,00 |
| | Auszahlungen aus Finanzierungstätigkeit | | | | | | |
| 32 | - Auszahlungen für die Tilgung von Krediten und wirtschaftlich vergl. Vorgängen für Investitionen | 0,00 | 0,00 | 0,00 | 0,00 | 0,00 | 0,00 |
| | Summe | -593.887,35 | 0,00 | -342.000,00 | -175.921,97 | -4.187.487,35 | -3.978.887,35 |
| | Saldo (Einzahlungen ./.. Auszahlungen) | -178.769,35 | 0,00 | -292.000,00 | -175.921,97 | -4.187.487,35 | -3.978.887,35 |

HHPI 2019

| Investitionen Budget B 04 Sicherheit & Ordnung | | | | | | | |
|--|-----------------------------|----------------|----------------|--|--|--|--|
| Stadt Babenhausen | | | | | | | |
| Nr. Bezeichnung | Jahres- ergebnis 2017 | Ansatz 2018 | Ansatz 2019 | | | | |
| 0302001-01 GWG , öffentl. Sicherheit u. Ordnung | | -500,00 | -500,00 | | | | |
| 0302004-02 GWG- Verkehrsüberwachung | -4.174,68 | -5.000,00 | -5.000,00 | | | | |
| 0302004-03 EDV Verkehrsüberwachung | -20.991,60 | | | | | | |
| 0303001-01 GWG, Einwohnermeldeamt | | -300,00 | -300,00 | | | | |
| 0304001-01 Standesamt, Gesch.Ausstattung, Org.-Mittel, EDV | -165,90 | | -200,00 | | | | |
| 0401001-01 GWG, FFW Allgemein | -967,92 | -1.000,00 | -1.000,00 | | | | |
| 0401001-02 FFW Allgem. Anschaffung Digitalfunkgeräte | -104.117,43 | -24.000,00 | | | | | |
| 0401001-05 BGA Atemschutzwerkstatt | -16.726,87 | | | | | | |
| 0401002-04 Geschäftsausstattung FFW Kernstadt | -12.204,17 | -5.000,00 | -24.000,00 | | | | |
| 0401002-05 GWG, FFW Kernstadt | -2.352,54 | -5.000,00 | -5.000,00 | | | | |
| 0401002-08 Fuhrpark Kernstadt | | -100.000,00 | -110.000,00 | | | | |
| 0401003-01 Geschäftsausstattung FFW Hergersh. | -1.642,20 | | | | | | |
| 0401003-02 GWG, FFW Hergershhausen | | -300,00 | -300,00 | | | | |
| 0401004-02 Geschäftsausstattung FFW Sickenh. | -7.623,06 | | | | | | |
| 0401004-04 Fuhrpark FFW Sickenhofen | | -150.000,00 | -5.500,00 | | | | |
| 0401004-05 Fuhrpark FFW Sickenhofen MTF | -29,00 | | | | | | |
| 0401006-01 GWG, FFW Langstadt | | -400,00 | -400,00 | | | | |
| 0401006-02 Fuhrpark, FFW Langstadt | | | -26.069,35 | | | | |
| 0401006-04 Geschäftsausstattung u.sonst Ausstatt. FFW Langst. | -3.284,40 | | | | | | |
| 0401007-01 GWG, FFW Harpertshausen | | -500,00 | -500,00 | | | | |
| 0401007-02 Geschäftsausstattung,FFW Harpertsh. | -1.642,20 | | | | | | |
| Erläuterungen - Investitionen Budget B 04 Sicherheit & Ordnung | | | | | | | |
| Geschäftsausstattung FFW Kernstadt | | | | | | | |
| 0401002-04 | | | | | | | |
| Für einen Atemschutzluftkompressor für die Atemschutzgeräte und eine Tragkraftspritze TS/16/8 werden 60.000 Euro in den Haushalt eingestellt. Die Anschaffungen werden aus Mitteln der Hessenkasse in Höhe von 36.000 Euro bezuschusst. | | | | | | | |
| Fuhrpark Kernstadt | | | | | | | |
| 0401002-08 | | | | | | | |
| Für die Feuerwehr Babenhausen wird ein TLF 4000 angeschafft, da eine Reparatur des alten Fahrzeuges aus wirtschaftlichen Gründen nicht mehr sinnvoll ist. Für die Neuanschaffung wurde im Haushaltsjahr 2018 ein Betrag in Höhe von 100.000 Euro für das Fahrzeug gestellt eingestellt. Für die Restzahlungen werden Anschaffungskosten für das Haushaltsjahr 2019 in Höhe von 200.000 Euro geplant. Der voraussichtliche Landeszuschuss wird im Haushaltsjahr 2019 mit 90.000 Euro geplant. | | | | | | | |
| Fuhrpark FFW Sickenhofen | | | | | | | |
| 0401004-04 | | | | | | | |
| Im Jahr 2018 wurde ein LF 10 angeschafft. Die Restzahlung hierfür erfolgt im Jahr 2019 in Höhe von voraussichtlich 60.000 Euro. Es wird ein Zuschuss in Höhe von 54.500 Euro erwartet. | | | | | | | |
| Fuhrpark, FFW Langstadt | | | | | | | |
| 0401006-02 | | | | | | | |

HHPI 2019

Erläuterungen - Investitionen Budget B 04 Sicherheit & Ordnung

Für den Ankauf eines LF10 sind im Haushalt 2019 ca. 260.687 Euro für das Fahrgestell mit Aufbau eingeplant.

Es wird mit einem Zuschuss aus der Hessenkasse in Höhe von 234.618 Euro gerechnet.

HHPI 2019

| | | |
|---|---|---|
| Produktbeschreibung | | |
| Stadt Babenhausen | | |
| Budget | B 04 400 | Sicherheit & Ordnung Sicherheit & Ordnung |
| Produkt | 121.01 | Wahlen |
| Produktinformation | | |
| Verantwortliche Organisationseinheit Fachbereich III Sicherheit & Ordnung | | Verantwortliche Person(en) Heiko Duda |
| Pflichtaufgaben: <input checked="" type="checkbox"/> | | |
| Freiwillige Aufgaben: freiwillig <input type="checkbox"/> | | |
| Kostenstelle | 0301001 Wahlen | |
| Kurzbeschreibung | Vorbereitung und Durchführung und Nachbereitung von Europa- Bundestags- Landtags- Kreistags- und Kommunalwahlen, Bürgermeisterwahl sowie Ausländerbeiratswahl. Vorbereitung, Durchführung und Nachbereitung von Bürgerentscheiden | |
| Produktziele | Reibungsloser und rechtlich einwandfreier Ablauf von Wahlen und Feststellung der korrekten Ergebnis | |
| Kennzahlen | Anzahl Wahlen: Durchschnittlich 1 Wahl je 8,67 Monate Anzahl Bürgerentscheide: bislang 1 Bürgerentscheid Im Jahr 2014 fand die Bürgermeisterwahl statt. Im Jahr 2015 fanden die Landrats- und Ausländerbeiratswahl statt. Im Jahr 2016 fand die Kommunalwahl statt. Im Jahr 2017 finden Bundestagswahlen statt. Im Jahr 2018 finden Landtagswahlen statt. Im Jahr 2019 findet die Europa-Wahl statt. | |

HHPI 2019

| Teilergebnishaushalt Produkt 121.01 Wahlen | | | | | |
|--|------------------------------|---|------------------|------------------|-----------------------------------|
| Stadt Babenhausen | | | | | |
| Nr. | Konten | Bezeichnung | HHansatz 2019 | HHansatz 2018 | Ergebnis Jahresabschl. 2017 |
| | | Ordentliche Erträge | | | |
| 01 | 50 | Privatrechtliche Leistungsentgelte | 0,00 | 0,00 | 0,00 |
| 02 | 51 | Öffentlich-rechtliche Leistungsentgelte | 0,00 | 0,00 | 0,00 |
| 03 | 548-549 | Kostensatzleistungen und -erstattungen | -3.000,00 | -3.000,00 | 0,00 |
| 04 | 52 | Bestandsveränderungen und aktivierte Eigenleistungen | 0,00 | 0,00 | 0,00 |
| 05 | 55 | Steuern und steuerähnliche Erträge einschl. Erträge aus gesetzlichen Umlagen | 0,00 | 0,00 | 0,00 |
| 06 | 547 | Erträge aus Transferleistungen | 0,00 | 0,00 | 0,00 |
| 07 | 540-543 | Erträge aus Zuweisungen und Zuschüssen für lfd. Zwecke und allgemeine Umlagen | 0,00 | 0,00 | 0,00 |
| 08 | 546 | Erträge aus der Auflösung von Sonderposten aus Investitionszuweisungen, -zuschüssen und Investitionsbeiträgen | 0,00 | 0,00 | 0,00 |
| 09 | 53 | Sonstige ordentliche Erträge | 0,00 | 0,00 | 0,00 |
| 10 | | Summe der ordentlichen Erträge (Nr. 1 bis 9) | -3.000,00 | -3.000,00 | 0,00 |
| | | Ordentliche Aufwendungen | | | |
| 11 | 62, 63, 640-643, 647-649, 65 | Personalaufwendungen | 0,00 | 0,00 | 0,00 |
| 12 | 644-646 | Versorgungsaufwendungen | 0,00 | 0,00 | 0,00 |
| 13 | 60, 61, 67-69 | Aufwendungen für Sach- und Dienstleistungen | 11.010,00 | 8.010,00 | 7.459,75 |
| 14 | 66 | Abschreibungen | 0,00 | 0,00 | 0,00 |
| 15 | 71 | Aufwendungen für Zuweisungen und Zuschüsse sowie besondere Finanzaufwendungen | 0,00 | 0,00 | 0,00 |
| 16 | 73 | Steueraufwendungen einschl. Aufwendungen aus gesetzlichen Umlageverpflichtungen | 0,00 | 0,00 | 0,00 |
| 17 | 72 | Transferaufwendungen | 0,00 | 0,00 | 0,00 |
| 18 | 70, 74, 76 | Sonstige ordentliche Aufwendungen | 0,00 | 0,00 | 0,00 |
| 19 | | Summe der ordentlichen Aufwendungen (Nr. 11 bis 18) | 11.010,00 | 8.010,00 | 7.459,75 |
| 20 | | Verwaltungsergebnis (Nr. 10 ./ Nr. 19) | 8.010,00 | 5.010,00 | 7.459,75 |
| 21 | 56, 57 | Finanzerträge | 0,00 | 0,00 | 0,00 |
| 22 | 77 | Finanzaufwendungen | 0,00 | 0,00 | 0,00 |
| 23 | | Finanzergebnis (Nr. 21 bis Nr. 22) | 0,00 | 0,00 | 0,00 |
| 24 | | Ordentliches Ergebnis (Verwaltungsergebnis und Finanzergebnis Nr. 20 und Nr. 23) | 8.010,00 | 5.010,00 | 7.459,75 |
| 25 | 59 | Außerordentliche Erträge | 0,00 | 0,00 | 0,00 |
| 26 | 79 | Außerordentliche Aufwendungen | 0,00 | 0,00 | 0,00 |
| 27 | | Außerordentliches Ergebnis (Nr. 25 ./ Nr. 26) | 0,00 | 0,00 | 0,00 |
| 28 | | Jahresergebnis vor internen Leistungsbeziehungen | 8.010,00 | 5.010,00 | 7.459,75 |
| | | (ordentliches Ergebnis und außerordentliches Ergebnis Nr. 24 und Nr. 27) | 0,00 | 0,00 | 0,00 |
| 29 | | Erlöse der internen Leistungsbeziehungen | 0,00 | 0,00 | 0,00 |
| 30 | | Kosten der internen Leistungsbeziehungen | 6.500,00 | 5.500,00 | 4.322,07 |
| 31 | | Ergebnis der internen Leistungsbeziehungen | 6.500,00 | 5.500,00 | 4.322,07 |
| 32 | | Jahresergebnis nach internen Leistungsbeziehungen | 14.510,00 | 10.510,00 | 11.781,82 |

HHPI 2019

| | | |
|---|---|---|
| Produktbeschreibung | | |
| Stadt Babenhausen | | |
| Budget | B 04 400 | Sicherheit & Ordnung Sicherheit & Ordnung |
| Produkt | 122.02 | Ordnungsaufgaben |
| Produktinformation | | |
| Verantwortliche Organisationseinheit Fachbereich III Sicherheit & Ordnung | | Verantwortliche Person(en) Heiko Duda |
| Pflichtaufgaben: <input checked="" type="checkbox"/> | | |
| Freiwillige Aufgaben: freiwillig <input type="checkbox"/> | | |
| Kostenstelle | 0302001 Angelegenheiten der öffentlichen Sicherheit und Ordnung 0302002 Gewerbeangelegenheiten und Gaststättenrecht 0302003 Obdachlosenunterkünfte 0302004 Verkehrsaufsicht-, Sicherung-, und Überwachung 0302005 Präventionsrat | |
| Kurzbeschreibung | Gefahrenabwehr und allgemeine öffentliche Sicherheit und Ordnung Gesundheitsschutz, Hilfe- und Schutzmaßnahmen bei psychischen Krankheiten Prophylaktische Maßnahmen von Tierseuchenschutz, Tierkörperbeseitigung, Tierhaltung, Schädlingsbekämpfung, Leichenwesen Aufgaben zum Schutz der Jugend Umweltordnungsrecht und Kontrolle Fundangelegenheiten Fischereirecht, Jagdangelegenheiten Gewerbe- und Gaststättenrecht, Führen des Gewerberegisters Genehmigung von Märkten und Messen, Plakatiererlaubnis Unterbringung Obdachloser Ermittlungsmaßnahmen sowie Amtshilfen Überwachung des ruhenden und fließenden Verkehrs Verkehrslenkung und Regelung Verkehrsrechtliche Genehmigungen und Sondernutzung Staatsangehörigkeitsangelegenheiten | |
| Produktziele | Schutz der Bevölkerung vor auftretenden Gefahren Aufrechterhaltung der öffentlichen Sicherheit und Ordnung Menschen- Tiere- und Sachwerte durch präventive Maßnahmen und Kontrollen vor möglichen Schadensereignissen bewahren Bereitstellung einer aktuellen Gewerbedatei Gaststätten- und Betriebe genehmigen und überwachen Sicherung und Verbesserung der örtlichen Verkehrsverhältnisse Sicherstellung der Einhaltung von behördlichen und gesetzlichen Vorgaben bei Staats- angehörigkeitsangelegenheiten Vollständige und zügige Weiterleitung der Anträge an das Regierungspräsidium zur Entscheidung | |
| Kennzahlen | Anzahl der Verwarn- und Bußgelder: ca. 20.000 Einnahmen aus Verwarn- und Bußgeldern: ca. 420.000 € Die Kennzahlen bei den Verwarnungsgeldern variieren von Jahr zu Jahr mit einer Bandbreite von bis zu 30 % und sind für das jeweils kommende Jahr nicht exakt vorhersehbar. Anzahl der Gewerbebetriebe: 1.274 | |

HHPI 2019

Produktbeschreibung

Stadt Babenhausen

| | | |
|---------|--------|----------------------|
| Budget | B 04 | Sicherheit & Ordnung |
| | 400 | Sicherheit & Ordnung |
| Produkt | 122.02 | Ordnungsaufgaben |

Anzahl der Gaststätten: 50
Verkehrsrechtliche Anordnungen: ca. 93
Geschwindigkeitsmessungen (mit Ahndung von Verstöße): 30 - 35

HHPI 2019

| Teilergebnishaushalt Produkt 122.02 Ordnungsaufgaben | | | | | |
|--|------------------------------|---|------------------|------------------|-----------------------------------|
| Stadt Babenhausen | | | | | |
| Nr. | Konten | Bezeichnung | HHansatz 2019 | HHansatz 2018 | Ergebnis Jahresabschl. 2017 |
| | | Ordentliche Erträge | | | |
| 01 | 50 | Privatrechtliche Leistungsentgelte | -24.400,00 | -24.000,00 | -24.634,31 |
| 02 | 51 | Öffentlich-rechtliche Leistungsentgelte | -401.800,00 | -483.500,00 | -368.027,10 |
| 03 | 548-549 | Kostensatzleistungen und -erstattungen | 0,00 | 0,00 | -994,84 |
| 04 | 52 | Bestandsveränderungen und aktivierte Eigenleistungen | 0,00 | 0,00 | 0,00 |
| 05 | 55 | Steuern und steuerähnliche Erträge einschl. Erträge aus gesetzlichen Umlagen | 0,00 | 0,00 | 0,00 |
| 06 | 547 | Erträge aus Transferleistungen | 0,00 | 0,00 | 0,00 |
| 07 | 540-543 | Erträge aus Zuweisungen und Zuschüssen für lfd. Zwecke und allgemeine Umlagen | 0,00 | 0,00 | 0,00 |
| 08 | 546 | Erträge aus der Auflösung von Sonderposten aus Investitionszuweisungen, -zuschüssen und Investitionsbeiträgen | 0,00 | 0,00 | 0,00 |
| 09 | 53 | Sonstige ordentliche Erträge | -14.500,00 | -15.500,00 | -14.467,15 |
| 10 | | Summe der ordentlichen Erträge (Nr. 1 bis 9) | -440.700,00 | -523.000,00 | -408.123,40 |
| | | Ordentliche Aufwendungen | | | |
| 11 | 62, 63, 640-643, 647-649, 65 | Personalaufwendungen | 458.971,00 | 371.141,00 | 307.677,57 |
| 12 | 644-646 | Versorgungsaufwendungen | 32.882,00 | 26.801,00 | 23.408,23 |
| 13 | 60, 61, 67-69 | Aufwendungen für Sach- und Dienstleistungen | 173.870,00 | 253.590,00 | 188.536,76 |
| 14 | 66 | Abschreibungen | 7.155,00 | 2.501,00 | 4.394,34 |
| 15 | 71 | Aufwendungen für Zuweisungen und Zuschüsse sowie besondere Finanzaufwendungen | 0,00 | 0,00 | 0,00 |
| 16 | 73 | Steueraufwendungen einschl. Aufwendungen aus gesetzlichen Umlageverpflichtungen | 0,00 | 0,00 | 0,00 |
| 17 | 72 | Transferaufwendungen | 0,00 | 0,00 | 0,00 |
| 18 | 70, 74, 76 | Sonstige ordentliche Aufwendungen | 352,00 | 352,00 | 344,00 |
| 19 | | Summe der ordentlichen Aufwendungen (Nr. 11 bis 18) | 673.230,00 | 654.385,00 | 524.360,90 |
| 20 | | Verwaltungsergebnis (Nr. 10 ./ Nr. 19) | 232.530,00 | 131.385,00 | 116.237,50 |
| 21 | 56, 57 | Finanzerträge | 0,00 | 0,00 | 0,00 |
| 22 | 77 | Finanzaufwendungen | 0,00 | 0,00 | 0,00 |
| 23 | | Finanzergebnis (Nr. 21 bis Nr. 22) | 0,00 | 0,00 | 0,00 |
| 24 | | Ordentliches Ergebnis (Verwaltungsergebnis und Finanzergebnis Nr. 20 und Nr. 23) | 232.530,00 | 131.385,00 | 116.237,50 |
| 25 | 59 | Außerordentliche Erträge | 0,00 | 0,00 | 0,00 |
| 26 | 79 | Außerordentliche Aufwendungen | 0,00 | 0,00 | 0,00 |
| 27 | | Außerordentliches Ergebnis (Nr. 25 ./ Nr. 26) | 0,00 | 0,00 | 0,00 |
| 28 | | Jahresergebnis vor internen Leistungsbeziehungen | 232.530,00 | 131.385,00 | 116.237,50 |
| | | (ordentliches Ergebnis und außerordentliches Ergebnis Nr. 24 und Nr. 27) | 0,00 | 0,00 | 0,00 |
| 29 | | Erlöse der internen Leistungsbeziehungen | 0,00 | 0,00 | 0,00 |
| 30 | | Kosten der internen Leistungsbeziehungen | 165.128,00 | 35.500,00 | 37.477,85 |
| 31 | | Ergebnis der internen Leistungsbeziehungen | 165.128,00 | 35.500,00 | 37.477,85 |
| 32 | | Jahresergebnis nach internen Leistungsbeziehungen | 397.658,00 | 166.885,00 | 153.715,35 |

HHPI 2019

| Teilfinanzhaushalt Produkt 122.02 Ordnungsaufgaben | | | | | | | |
|--|---|-------------------|-------------------------------------|-------------------|------------------------------|---------------------------|---------------------------------|
| Stadt Babenhausen | | | | | | | |
| Nr. | Bezeichnung | HH-Ansatz 2019 | Verpflichtungs - ermächtigung | HH-Ansatz 2018 | Erg. Jahres- abschl. 2017 | Gesamt- auszahl-ungsb. | davon bisher bereit-gestellt |
| | Einzahlungen aus Investitionstätigkeit | | | | | | |
| 20 | + Einz. aus Investitionszuweis. und Zuschüssen sowie aus Investitionsbeiträgen | 0,00 | 0,00 | 0,00 | 0,00 | 0,00 | 0,00 |
| 21 | + Einz. aus Abgängen von Vermögensgegenständen des Sachanlagevermögens | 0,00 | 0,00 | 0,00 | 0,00 | 0,00 | 0,00 |
| | und des immateriellen Anlagevermögens | 0,00 | 0,00 | 0,00 | 0,00 | 0,00 | 0,00 |
| 22 | + Einz. aus Abgängen von Vermögensgegenständen des Finanzanlagevermögens | 0,00 | 0,00 | 0,00 | 0,00 | 0,00 | 0,00 |
| | Einzahlungen aus Finanzierungstätigkeit | | | | | | |
| 31 | + Einz. aus der Aufnahme von Krediten und wirtschaftlich vergleichbaren Vorgängen | 0,00 | 0,00 | 0,00 | 0,00 | 0,00 | 0,00 |
| | für Investitionen | 0,00 | 0,00 | 0,00 | 0,00 | 0,00 | 0,00 |
| | Summe | 0,00 | 0,00 | 0,00 | 0,00 | 0,00 | 0,00 |
| | Auszahlungen aus Investitionstätigkeit | | | | | | |
| 24A | - Ausz. aus gewährten Investitionszuweisungen und -zuschüssen | 0,00 | 0,00 | 0,00 | 0,00 | 0,00 | 0,00 |
| 24 | - Ausz. für den Erwerb von Grundstücken und Gebäuden | 0,00 | 0,00 | 0,00 | 0,00 | 0,00 | 0,00 |
| 25 | - Ausz. für Baumaßnahmen | 0,00 | 0,00 | 0,00 | -4.174,68 | 0,00 | 0,00 |
| 26 | - Ausz. für Investitionen in das sonst. Sachanlagevermögen und immat. Anlagever. | -5.500,00 | 0,00 | -5.500,00 | -20.991,60 | -26.500,00 | -16.000,00 |
| 27 | - Ausz. für Investitionen in das Finanzanlagevermögen | 0,00 | 0,00 | 0,00 | 0,00 | 0,00 | 0,00 |
| | Auszahlungen aus Finanzierungstätigkeit | | | | | | |
| 32 | - Auszahlungen für die Tilgung von Krediten und wirtschaftlich vergl. Vorgängen | 0,00 | 0,00 | 0,00 | 0,00 | 0,00 | 0,00 |
| | für Investitionen | 0,00 | 0,00 | 0,00 | 0,00 | 0,00 | 0,00 |
| | Summe | -5.500,00 | 0,00 | -5.500,00 | -25.166,28 | -26.500,00 | -16.000,00 |
| | Saldo (Einzahlungen ./.. Auszahlungen) | -5.500,00 | 0,00 | -5.500,00 | -25.166,28 | -26.500,00 | -16.000,00 |

HHPI 2019

| Investitionen Produkt 122.02 Ordnungsaufgaben | | | | | | | |
|--|-----------------------------|----------------|----------------|--|--|--|--|
| Stadt Babenhausen | | | | | | | |
| Nr. Bezeichnung | Jahres- ergebnis 2017 | Ansatz 2018 | Ansatz 2019 | | | | |
| 0302001-01 GWG , öffentl. Sicherheit u. Ordnung | | -500,00 | -500,00 | | | | |
| 0302004-02 GWG- Verkehrsüberwachung | -4.174,68 | -5.000,00 | -5.000,00 | | | | |
| 0302004-03 EDV Verkehrsüberwachung | -20.991,60 | | | | | | |

HHPI 2019

| | |
|--|---|
| Produktbeschreibung | |
| Stadt Babenhausen | |
| Budget | B 04 400 |
| Produkt | 122.03 |
| | Sicherheit & Ordnung Sicherheit & Ordnung Ausweis- und Meldeangelegenheiten |
| Produktinformation | |
| Verantwortliche Organisationseinheit | Verantwortliche Person(en) |
| Fachbereich III Sicherheit & Ordnung | Heiko Duda |
| Pflichtaufgaben: <input checked="" type="checkbox"/> | |
| Freiwillige Aufgaben: freiwillig <input type="checkbox"/> | |
| Kostenstelle | 0303001 Ausweis- und Meldeangelegenheiten |
| Kurzbeschreibung | Meldeangelegenheiten Ausstellung/Änderung bzw. Ersatz von Ausweisen und Pässen Beantragung von Führungszeugnissen Ausstellung von Untersuchungsberechtigungsscheinen Kfz-Halterdaten und Kfz-Scheine ändern |
| Produktziele | Bereitstellung einer aktuellen Meldedatei Erstellung ordnungsgemäßer Ausweise und Pässe Vollständige und zügige Weiterleitung der Anträge an die Bundesdruckerei |
| Kennzahlen | Rechnungsjahr 2017: Anzahl der ausgestellten vorläufigen Personalausweise: 178 Anzahl der ausgestellten endgültigen Personalausweise: 1.230 Anzahl der ausgestellten vorläufigen Reisepässe: 10 Anzahl der ausgestellten endgültigen Reisepässe: 637 Anzahl der ausgestellten Führungszeugnisse: 707 Gewerbezentralregister (Gewerbliches Führungszeugnis): 55 Anzahl der ausgestellten Meldebescheinigungen: 637 Anzahl der ausgestellten Kinderreisepässe: 165 Verlängerung Kinderreisepässe: 74 |

HHPI 2019

| Teilergebnishaushalt Produkt 122.03 Ausweis- und Meldeangelegenheiten | | | | | |
|---|------------------------------|---|------------------|------------------|-----------------------------------|
| Stadt Babenhausen | | | | | |
| Nr. | Konten | Bezeichnung | HHansatz 2019 | HHansatz 2018 | Ergebnis Jahresabschl. 2017 |
| | | Ordentliche Erträge | | | |
| 01 | 50 | Privatrechtliche Leistungsentgelte | 0,00 | 0,00 | 0,00 |
| 02 | 51 | Öffentlich-rechtliche Leistungsentgelte | -80.000,00 | -80.000,00 | -81.258,72 |
| 03 | 548-549 | Kostensatzleistungen und -erstattungen | 0,00 | 0,00 | 0,00 |
| 04 | 52 | Bestandsveränderungen und aktivierte Eigenleistungen | 0,00 | 0,00 | 0,00 |
| 05 | 55 | Steuern und steuerähnliche Erträge einschl. Erträge aus gesetzlichen Umlagen | 0,00 | 0,00 | 0,00 |
| 06 | 547 | Erträge aus Transferleistungen | 0,00 | 0,00 | 0,00 |
| 07 | 540-543 | Erträge aus Zuweisungen und Zuschüssen für lfd. Zwecke und allgemeine Umlagen | 0,00 | 0,00 | 0,00 |
| 08 | 546 | Erträge aus der Auflösung von Sonderposten aus Investitionszuweisungen, -zuschüssen und Investitionsbeiträgen | 0,00 | 0,00 | 0,00 |
| 09 | 53 | Sonstige ordentliche Erträge | 0,00 | 0,00 | 0,00 |
| 10 | | Summe der ordentlichen Erträge (Nr. 1 bis 9) | -80.000,00 | -80.000,00 | -81.258,72 |
| | | Ordentliche Aufwendungen | | | |
| 11 | 62, 63, 640-643, 647-649, 65 | Personalaufwendungen | 126.326,00 | 122.680,00 | 119.604,09 |
| 12 | 644-646 | Versorgungsaufwendungen | 8.782,00 | 8.529,00 | 8.460,61 |
| 13 | 60, 61, 67-69 | Aufwendungen für Sach- und Dienstleistungen | 87.470,00 | 82.520,00 | 84.785,45 |
| 14 | 66 | Abschreibungen | 0,00 | 0,00 | 0,00 |
| 15 | 71 | Aufwendungen für Zuweisungen und Zuschüsse sowie besondere Finanzaufwendungen | 0,00 | 0,00 | 0,00 |
| 16 | 73 | Steueraufwendungen einschl. Aufwendungen aus gesetzlichen Umlageverpflichtungen | 0,00 | 0,00 | 0,00 |
| 17 | 72 | Transferaufwendungen | 0,00 | 0,00 | 0,00 |
| 18 | 70, 74, 76 | Sonstige ordentliche Aufwendungen | 0,00 | 0,00 | 0,00 |
| 19 | | Summe der ordentlichen Aufwendungen (Nr. 11 bis 18) | 222.578,00 | 213.729,00 | 212.850,15 |
| 20 | | Verwaltungsergebnis (Nr. 10 ./ Nr. 19) | 142.578,00 | 133.729,00 | 131.591,43 |
| 21 | 56, 57 | Finanzerträge | 0,00 | 0,00 | 0,00 |
| 22 | 77 | Finanzaufwendungen | 0,00 | 0,00 | 0,00 |
| 23 | | Finanzergebnis (Nr. 21 bis Nr. 22) | 0,00 | 0,00 | 0,00 |
| 24 | | Ordentliches Ergebnis (Verwaltungsergebnis und Finanzergebnis Nr. 20 und Nr. 23) | 142.578,00 | 133.729,00 | 131.591,43 |
| 25 | 59 | Außerordentliche Erträge | 0,00 | 0,00 | 0,00 |
| 26 | 79 | Außerordentliche Aufwendungen | 0,00 | 0,00 | 0,00 |
| 27 | | Außerordentliches Ergebnis (Nr. 25 ./ Nr. 26) | 0,00 | 0,00 | 0,00 |
| 28 | | Jahresergebnis vor internen Leistungsbeziehungen | 142.578,00 | 133.729,00 | 131.591,43 |
| | | (ordentliches Ergebnis und außerordentliches Ergebnis Nr. 24 und Nr. 27) | 0,00 | 0,00 | 0,00 |
| 29 | | Erlöse der internen Leistungsbeziehungen | 0,00 | 0,00 | 0,00 |
| 30 | | Kosten der internen Leistungsbeziehungen | 40.100,00 | 0,00 | 0,00 |
| 31 | | Ergebnis der internen Leistungsbeziehungen | 40.100,00 | 0,00 | 0,00 |
| 32 | | Jahresergebnis nach internen Leistungsbeziehungen | 182.678,00 | 133.729,00 | 131.591,43 |

HHPI 2019

| Teilfinanzhaushalt Produkt 122.03 Ausweis- und Meldeangelegenheiten | | | | | | | |
|---|---|-------------------|---------------------------------|-------------------|------------------------------|---------------------------|---------------------------------|
| Stadt Babenhausen | | | | | | | |
| Nr. | Bezeichnung | HH-Ansatz 2019 | Verpflichtungs- ermächtigung | HH-Ansatz 2018 | Erg. Jahres- abschl. 2017 | Gesamt- auszahl-ungsb. | davon bisher bereit-gestellt |
| | Einzahlungen aus Investitionstätigkeit | | | | | | |
| 20 | + Einz. aus Investitionszuweis. und Zuschüssen sowie aus Investitionsbeiträgen | 0,00 | 0,00 | 0,00 | 0,00 | 0,00 | 0,00 |
| 21 | + Einz. aus Abgängen von Vermögensgegenständen des Sachanlagevermögens | 0,00 | 0,00 | 0,00 | 0,00 | 0,00 | 0,00 |
| | und des immateriellen Anlagevermögens | 0,00 | 0,00 | 0,00 | 0,00 | 0,00 | 0,00 |
| 22 | + Einz. aus Abgängen von Vermögensgegenständen des Finanzanlagevermögens | 0,00 | 0,00 | 0,00 | 0,00 | 0,00 | 0,00 |
| | Einzahlungen aus Finanzierungstätigkeit | | | | | | |
| 31 | + Einz. aus der Aufnahme von Krediten und wirtschaftlich vergleichbaren Vorgängen für Investitionen | 0,00 | 0,00 | 0,00 | 0,00 | 0,00 | 0,00 |
| | Summe | 0,00 | 0,00 | 0,00 | 0,00 | 0,00 | 0,00 |
| | Auszahlungen aus Investitionstätigkeit | | | | | | |
| 24A | - Ausz. aus gewährten Investitionszuweisungen und -zuschüssen | 0,00 | 0,00 | 0,00 | 0,00 | 0,00 | 0,00 |
| 24 | - Ausz. für den Erwerb von Grundstücken und Gebäuden | 0,00 | 0,00 | 0,00 | 0,00 | 0,00 | 0,00 |
| 25 | - Ausz. für Baumaßnahmen | 0,00 | 0,00 | 0,00 | 0,00 | 0,00 | 0,00 |
| 26 | - Ausz. für Investitionen in das sonst. Sachanlagevermögen und immat. Anlagever. | -300,00 | 0,00 | -300,00 | 0,00 | -4.500,00 | -3.600,00 |
| 27 | - Ausz. für Investitionen in das Finanzanlagevermögen | 0,00 | 0,00 | 0,00 | 0,00 | 0,00 | 0,00 |
| | Auszahlungen aus Finanzierungstätigkeit | | | | | | |
| 32 | - Auszahlungen für die Tilgung von Krediten und wirtschaftlich vergl. Vorgängen für Investitionen | 0,00 | 0,00 | 0,00 | 0,00 | 0,00 | 0,00 |
| | Summe | -300,00 | 0,00 | -300,00 | 0,00 | -4.500,00 | -3.600,00 |
| | Saldo (Einzahlungen ./.. Auszahlungen) | -300,00 | 0,00 | -300,00 | 0,00 | -4.500,00 | -3.600,00 |

HHPI 2019

| Investitionen Produkt 122.03 Ausweis- und Meldeangelegenheiten | | | | | | | |
|--|-----------------------------|----------------|----------------|--|--|--|--|
| Stadt Babenhausen | | | | | | | |
| Nr. Bezeichnung | Jahres- ergebnis 2017 | Ansatz 2018 | Ansatz 2019 | | | | |
| 0303001-01 GWG, Einwohnermeldeamt | | -300,00 | -300,00 | | | | |

HHPI 2019

| | | |
|--|---|--|
| Produktbeschreibung | | |
| Stadt Babenhausen | | |
| Budget | B 04 400 | Sicherheit & Ordnung Sicherheit & Ordnung |
| Produkt | 122.04 | Standesamt |
| Produktinformation | | |
| Verantwortliche Organisationseinheit | | Verantwortliche Person(en) |
| Fachbereich III Sicherheit & Ordnung | | Heiko Duda |
| Pflichtaufgaben: <input checked="" type="checkbox"/> | | |
| Freiwillige Aufgaben: freiwillig <input type="checkbox"/> | | |
| Kostenstelle | 0304001 Standesamt | |
| Kurzbeschreibung | Durchführung von Eheschließung und standesamtlichen Beurkundungen (Geburten, Sterbefälle) Behördliche Namensänderungen vornehmen sonstige Beurkundungen und öffentliche Beglaubigungen (Vaterschafts- Mutterschaftsanerkenntnisse, Ehefähigkeitszeugnisse für Deutsche, Testamentskartei, Familienbuch auf Antrag) | |
| Produktziele | Korrekte Beurkundung aller Personenstandsfälle | |
| Kennzahlen | Jahr 2017: Anzahl der Eheschließungen: 70, Anmeldungen: 90 Sterbefälle: 123 Anzahl der sonst. Beurkundungen: ca. 310 Beratungen hinsichtlich Einbürgerungen: rd. 60 | |

HHPI 2019

| Teilergebnishaushalt Produkt 122.04 Standesamt | | | | | |
|--|------------------------------|---|------------------|------------------|-----------------------------------|
| Stadt Babenhausen | | | | | |
| Nr. | Konten | Bezeichnung | HHansatz 2019 | HHansatz 2018 | Ergebnis Jahresabschl. 2017 |
| | | Ordentliche Erträge | | | |
| 01 | 50 | Privatrechtliche Leistungsentgelte | 0,00 | 0,00 | 0,00 |
| 02 | 51 | Öffentlich-rechtliche Leistungsentgelte | -17.000,00 | -15.000,00 | -17.151,38 |
| 03 | 548-549 | Kostensatzleistungen und -erstattungen | 0,00 | 0,00 | 0,00 |
| 04 | 52 | Bestandsveränderungen und aktivierte Eigenleistungen | 0,00 | 0,00 | 0,00 |
| 05 | 55 | Steuern und steuerähnliche Erträge einschl. Erträge aus gesetzlichen Umlagen | 0,00 | 0,00 | 0,00 |
| 06 | 547 | Erträge aus Transferleistungen | 0,00 | 0,00 | 0,00 |
| 07 | 540-543 | Erträge aus Zuweisungen und Zuschüssen für lfd. Zwecke und allgemeine Umlagen | 0,00 | 0,00 | 0,00 |
| 08 | 546 | Erträge aus der Auflösung von Sonderposten aus Investitionszuweisungen, -zuschüssen und Investitionsbeiträgen | 0,00 | 0,00 | 0,00 |
| 09 | 53 | Sonstige ordentliche Erträge | 0,00 | 0,00 | 0,00 |
| 10 | | Summe der ordentlichen Erträge (Nr. 1 bis 9) | -17.000,00 | -15.000,00 | -17.151,38 |
| | | Ordentliche Aufwendungen | | | |
| 11 | 62, 63, 640-643, 647-649, 65 | Personalaufwendungen | 100.822,00 | 98.583,00 | 93.388,93 |
| 12 | 644-646 | Versorgungsaufwendungen | 5.117,00 | 4.997,00 | 4.930,39 |
| 13 | 60, 61, 67-69 | Aufwendungen für Sach- und Dienstleistungen | 14.770,00 | 13.820,00 | 13.217,35 |
| 14 | 66 | Abschreibungen | 0,00 | 0,00 | 0,00 |
| 15 | 71 | Aufwendungen für Zuweisungen und Zuschüsse sowie besondere Finanzaufwendungen | 0,00 | 0,00 | 0,00 |
| 16 | 73 | Steueraufwendungen einschl. Aufwendungen aus gesetzlichen Umlageverpflichtungen | 0,00 | 0,00 | 0,00 |
| 17 | 72 | Transferaufwendungen | 0,00 | 0,00 | 0,00 |
| 18 | 70, 74, 76 | Sonstige ordentliche Aufwendungen | 0,00 | 0,00 | 0,00 |
| 19 | | Summe der ordentlichen Aufwendungen (Nr. 11 bis 18) | 120.709,00 | 117.400,00 | 111.536,67 |
| 20 | | Verwaltungsergebnis (Nr. 10 ./ Nr. 19) | 103.709,00 | 102.400,00 | 94.385,29 |
| 21 | 56, 57 | Finanzerträge | 0,00 | 0,00 | 0,00 |
| 22 | 77 | Finanzaufwendungen | 0,00 | 0,00 | 0,00 |
| 23 | | Finanzergebnis (Nr. 21 bis Nr. 22) | 0,00 | 0,00 | 0,00 |
| 24 | | Ordentliches Ergebnis (Verwaltungsergebnis und Finanzergebnis Nr. 20 und Nr. 23) | 103.709,00 | 102.400,00 | 94.385,29 |
| 25 | 59 | Außerordentliche Erträge | 0,00 | 0,00 | 0,00 |
| 26 | 79 | Außerordentliche Aufwendungen | 0,00 | 0,00 | 0,00 |
| 27 | | Außerordentliches Ergebnis (Nr. 25 ./ Nr. 26) | 0,00 | 0,00 | 0,00 |
| 28 | | Jahresergebnis vor internen Leistungsbeziehungen | 103.709,00 | 102.400,00 | 94.385,29 |
| | | (ordentliches Ergebnis und außerordentliches Ergebnis Nr. 24 und Nr. 27) | 0,00 | 0,00 | 0,00 |
| 29 | | Erlöse der internen Leistungsbeziehungen | 0,00 | 0,00 | 0,00 |
| 30 | | Kosten der internen Leistungsbeziehungen | 29.200,00 | 12.000,00 | 472,52 |
| 31 | | Ergebnis der internen Leistungsbeziehungen | 29.200,00 | 12.000,00 | 472,52 |
| 32 | | Jahresergebnis nach internen Leistungsbeziehungen | 132.909,00 | 114.400,00 | 94.857,81 |

HHPI 2019

| Teilfinanzhaushalt Produkt 122.04 Standesamt | | | | | | | |
|--|---|-------------------|-------------------------------------|-------------------|------------------------------|---------------------------|---------------------------------|
| Stadt Babenhausen | | | | | | | |
| Nr. | Bezeichnung | HH-Ansatz 2019 | Verpflichtungs - ermächtigung | HH-Ansatz 2018 | Erg. Jahres- abschl. 2017 | Gesamt- auszahl-ungsb. | davon bisher bereit-gestellt |
| | Einzahlungen aus Investitionstätigkeit | | | | | | |
| 20 | + Einz. aus Investitionszuweis. und Zuschüssen sowie aus Investitionsbeiträgen | 0,00 | 0,00 | 0,00 | 0,00 | 0,00 | 0,00 |
| 21 | + Einz. aus Abgängen von Vermögensgegenständen des Sachanlagevermögens | 0,00 | 0,00 | 0,00 | 0,00 | 0,00 | 0,00 |
| | und des immateriellen Anlagevermögens | 0,00 | 0,00 | 0,00 | 0,00 | 0,00 | 0,00 |
| 22 | + Einz. aus Abgängen von Vermögensgegenständen des Finanzanlagevermögens | 0,00 | 0,00 | 0,00 | 0,00 | 0,00 | 0,00 |
| | Einzahlungen aus Finanzierungstätigkeit | | | | | | |
| 31 | + Einz. aus der Aufnahme von Krediten und wirtschaftlich vergleichbaren Vorgängen | 0,00 | 0,00 | 0,00 | 0,00 | 0,00 | 0,00 |
| | für Investitionen | 0,00 | 0,00 | 0,00 | 0,00 | 0,00 | 0,00 |
| | Summe | 0,00 | 0,00 | 0,00 | 0,00 | 0,00 | 0,00 |
| | Auszahlungen aus Investitionstätigkeit | | | | | | |
| 24A | - Ausz. aus gewährten Investitionszuweisungen und -zuschüssen | 0,00 | 0,00 | 0,00 | 0,00 | 0,00 | 0,00 |
| 24 | - Ausz. für den Erwerb von Grundstücken und Gebäuden | 0,00 | 0,00 | 0,00 | 0,00 | 0,00 | 0,00 |
| 25 | - Ausz. für Baumaßnahmen | 0,00 | 0,00 | 0,00 | 0,00 | 0,00 | 0,00 |
| 26 | - Ausz. für Investitionen in das sonst. Sachanlagevermögen und immat. Anlagever. | -200,00 | 0,00 | 0,00 | -165,90 | -10.800,00 | -10.200,00 |
| 27 | - Ausz. für Investitionen in das Finanzanlagevermögen | 0,00 | 0,00 | 0,00 | 0,00 | 0,00 | 0,00 |
| | Auszahlungen aus Finanzierungstätigkeit | | | | | | |
| 32 | - Auszahlungen für die Tilgung von Krediten und wirtschaftlich vergl. Vorgängen | 0,00 | 0,00 | 0,00 | 0,00 | 0,00 | 0,00 |
| | für Investitionen | 0,00 | 0,00 | 0,00 | 0,00 | 0,00 | 0,00 |
| | Summe | -200,00 | 0,00 | 0,00 | -165,90 | -10.800,00 | -10.200,00 |
| | Saldo (Einzahlungen ./.. Auszahlungen) | -200,00 | 0,00 | 0,00 | -165,90 | -10.800,00 | -10.200,00 |

HHPI 2019

| Investitionen Produkt 122.04 Standesamt Stadt Babenhausen | | | | | | | |
|--|-----------------------------|----------------|----------------|--|--|--|--|
| Nr. Bezeichnung | Jahres- ergebnis 2017 | Ansatz 2018 | Ansatz 2019 | | | | |
| 0304001-01 Standesamt, Gesch.Ausstattung, Org.-Mittel, EDV | -165,90 | | -200,00 | | | | |

HHPI 2019

| | |
|--|---|
| Produktbeschreibung | |
| Stadt Babenhausen | |
| Budget | B 04 400 |
| Produkt | 126.01 |
| | Sicherheit & Ordnung Sicherheit & Ordnung Brandschutz und Gefahrenabwehr |
| Produktinformation | |
| Verantwortliche Organisationseinheit | Verantwortliche Person(en) |
| Fachbereich III Sicherheit & Ordnung | Heiko Duda |
| Pflichtaufgaben: <input checked="" type="checkbox"/> | |
| Freiwillige Aufgaben: freiwillig <input type="checkbox"/> | |
| Kostenstelle | 0401001 Brandschutz allgemein 0401002 Feuerwehr - Kernstadt 0401003 Feuerwehr - Hergershausen 0401004 Feuerwehr - Sickenhofen 0401006 Feuerwehr - Langstadt 0401007 Feuerwehr - Harpertshausen |
| Kurzbeschreibung | Brandbekämpfung und vorbeugende Maßnahmen zur Verhinderung von Bränden Brandschutzsachbearbeitung Technische Hilfeleistung Fortschreibung des Brandschutzbedarfsplanes Ausrüstung der Feuerwehr mit persönlicher und sächlicher Ausrüstung Bereitstellung von Sicherheitswachen bei Veranstaltungen Aus- und Fortbildung, Brandschutzerziehung- und aufklärung Anschaffung und Unterhaltung der Geräte und Fahrzeuge |
| Produktziele | Schutz der Bevölkerung vor Feuer und Gefahren Qualifizierung des Feuerwehrpersonals, Brandschutzerziehung- und aufklärung Aufrechterhaltung der Einsatzbereitschaft durch entsprechende Fahrzeuge und Geräte und Personal |
| Kennzahlen | Jahr 2017 Anzahl Feuerwehrleute: 211 Anzahl Fahrzeuge: 18 Fahrzeuge + 7 Anhänger Anzahl der Einsätze: 235 Für Feuerwehr, Brandschutz und Katastrophenschutz wurden im Haushaltsjahr 2017, Zuschüsse in Höhe von insgesamt 6.009,00 Euro vergeben. |

HHPI 2019

| Teilergebnishaushalt Produkt 126.01 Brandschutz und Gefahrenabwehr | | | | | |
|--|------------------------------|---|------------------|------------------|-----------------------------------|
| Stadt Babenhausen | | | | | |
| Nr. | Konten | Bezeichnung | HHansatz 2019 | HHansatz 2018 | Ergebnis Jahresabschl. 2017 |
| | | Ordentliche Erträge | | | |
| 01 | 50 | Privatrechtliche Leistungsentgelte | 0,00 | 0,00 | 0,00 |
| 02 | 51 | Öffentlich-rechtliche Leistungsentgelte | -23.000,00 | -23.000,00 | -10.925,68 |
| 03 | 548-549 | Kostensatzleistungen und -erstattungen | 0,00 | -12.000,00 | -27.893,14 |
| 04 | 52 | Bestandsveränderungen und aktivierte Eigenleistungen | 0,00 | 0,00 | 0,00 |
| 05 | 55 | Steuern und steuerähnliche Erträge einschl. Erträge aus gesetzlichen Umlagen | 0,00 | 0,00 | 0,00 |
| 06 | 547 | Erträge aus Transferleistungen | 0,00 | 0,00 | 0,00 |
| 07 | 540-543 | Erträge aus Zuweisungen und Zuschüssen für lfd. Zwecke und allgemeine Umlagen | 0,00 | 0,00 | 0,00 |
| 08 | 546 | Erträge aus der Auflösung von Sonderposten aus Investitionszuweisungen, -zuschüssen und Investitionsbeiträgen | -32.342,00 | -48.673,00 | -27.278,00 |
| | | | 0,00 | 0,00 | 0,00 |
| 09 | 53 | Sonstige ordentliche Erträge | 0,00 | 0,00 | -805,53 |
| 10 | | Summe der ordentlichen Erträge (Nr. 1 bis 9) | -55.342,00 | -83.673,00 | -66.902,35 |
| | | Ordentliche Aufwendungen | | | |
| 11 | 62, 63, 640-643, 647-649, 65 | Personalaufwendungen | 169.281,00 | 117.735,00 | 97.889,71 |
| 12 | 644-646 | Versorgungsaufwendungen | 10.700,00 | 8.046,00 | 6.999,51 |
| 13 | 60, 61, 67-69 | Aufwendungen für Sach- und Dienstleistungen | 148.360,00 | 140.660,00 | 184.913,28 |
| 14 | 66 | Abschreibungen | 166.872,43 | 132.682,00 | 150.103,06 |
| 15 | 71 | Aufwendungen für Zuweisungen und Zuschüsse sowie besondere Finanzaufwendungen | 8.400,00 | 6.000,00 | 4.109,36 |
| 16 | 73 | Steueraufwendungen einschl. Aufwendungen aus gesetzlichen Umlageverpflichtungen | 0,00 | 0,00 | 0,00 |
| 17 | 72 | Transferaufwendungen | 0,00 | 0,00 | 0,00 |
| 18 | 70, 74, 76 | Sonstige ordentliche Aufwendungen | 0,00 | 0,00 | 0,00 |
| 19 | | Summe der ordentlichen Aufwendungen (Nr. 11 bis 18) | 503.613,43 | 405.123,00 | 444.014,92 |
| 20 | | Verwaltungsergebnis (Nr. 10 ./ Nr. 19) | 448.271,43 | 321.450,00 | 377.112,57 |
| 21 | 56, 57 | Finanzerträge | 0,00 | 0,00 | 0,00 |
| 22 | 77 | Finanzaufwendungen | 0,00 | 0,00 | 0,00 |
| 23 | | Finanzergebnis (Nr. 21 bis Nr. 22) | 0,00 | 0,00 | 0,00 |
| 24 | | Ordentliches Ergebnis (Verwaltungsergebnis und Finanzergebnis Nr. 20 und Nr. 23) | 448.271,43 | 321.450,00 | 377.112,57 |
| 25 | 59 | Außerordentliche Erträge | 0,00 | 0,00 | -61,12 |
| 26 | 79 | Außerordentliche Aufwendungen | 0,00 | 0,00 | 0,00 |
| 27 | | Außerordentliches Ergebnis (Nr. 25 ./ Nr. 26) | 0,00 | 0,00 | -61,12 |
| 28 | | Jahresergebnis vor internen Leistungsbeziehungen | 448.271,43 | 321.450,00 | 377.051,45 |
| | | (ordentliches Ergebnis und außerordentliches Ergebnis Nr. 24 und Nr. 27) | 0,00 | 0,00 | 0,00 |
| 29 | | Erlöse der internen Leistungsbeziehungen | 0,00 | -20.646,00 | 0,00 |
| 30 | | Kosten der internen Leistungsbeziehungen | 230.239,00 | 223.550,00 | 199.331,36 |
| 31 | | Ergebnis der internen Leistungsbeziehungen | 230.239,00 | 202.904,00 | 199.331,36 |
| 32 | | Jahresergebnis nach internen Leistungsbeziehungen | 678.510,43 | 524.354,00 | 576.382,81 |

HHPI 2019

| Teilfinanzhaushalt Produkt 126.01 Brandschutz und Gefahrenabwehr | | | | | | | |
|--|---|-------------------|---------------------------------|-------------------|------------------------------|---------------------------|---------------------------------|
| Stadt Babenhausen | | | | | | | |
| Nr. | Bezeichnung | HH-Ansatz 2019 | Verpflichtungs- ermächtigung | HH-Ansatz 2018 | Erg. Jahres- abschl. 2017 | Gesamt- auszahl-ungsb. | davon bisher bereit-gestellt |
| | Einzahlungen aus Investitionstätigkeit | | | | | | |
| 20 | + Einz. aus Investitionszuweis. und Zuschüssen sowie aus Investitionsbeiträgen | 415.118,00 | 0,00 | 50.000,00 | 0,00 | 0,00 | 0,00 |
| 21 | + Einz. aus Abgängen von Vermögensgegenständen des Sachanlagevermögens | 0,00 | 0,00 | 0,00 | 0,00 | 0,00 | 0,00 |
| | und des immateriellen Anlagevermögens | 0,00 | 0,00 | 0,00 | 0,00 | 0,00 | 0,00 |
| 22 | + Einz. aus Abgängen von Vermögensgegenständen des Finanzanlagevermögens | 0,00 | 0,00 | 0,00 | 0,00 | 0,00 | 0,00 |
| | Einzahlungen aus Finanzierungstätigkeit | | | | | | |
| 31 | + Einz. aus der Aufnahme von Krediten und wirtschaftlich vergleichbaren Vorgängen für Investitionen | 0,00 | 0,00 | 0,00 | 0,00 | 0,00 | 0,00 |
| | Summe | 415.118,00 | 0,00 | 50.000,00 | 0,00 | 0,00 | 0,00 |
| | Auszahlungen aus Investitionstätigkeit | | | | | | |
| 24A | - Ausz. aus gewährten Investitionszuweisungen und -zuschüssen | 0,00 | 0,00 | 0,00 | 0,00 | 0,00 | 0,00 |
| 24 | - Ausz. für den Erwerb von Grundstücken und Gebäuden | 0,00 | 0,00 | 0,00 | 0,00 | 0,00 | 0,00 |
| 25 | - Ausz. für Baumaßnahmen | 0,00 | 0,00 | 0,00 | -1.694,13 | 0,00 | 0,00 |
| 26 | - Ausz. für Investitionen in das sonst. Sachanlagevermögen und immat. Anlagever. | -587.887,35 | 0,00 | -336.200,00 | -148.895,66 | -4.025.687,35 | -3.829.087,35 |
| 27 | - Ausz. für Investitionen in das Finanzanlagevermögen | 0,00 | 0,00 | 0,00 | 0,00 | 0,00 | 0,00 |
| | Auszahlungen aus Finanzierungstätigkeit | | | | | | |
| 32 | - Auszahlungen für die Tilgung von Krediten und wirtschaftlich vergl. Vorgängen für Investitionen | 0,00 | 0,00 | 0,00 | 0,00 | 0,00 | 0,00 |
| | Summe | -587.887,35 | 0,00 | -336.200,00 | -150.589,79 | -4.025.687,35 | -3.829.087,35 |
| | Saldo (Einzahlungen ./.. Auszahlungen) | -172.769,35 | 0,00 | -286.200,00 | -150.589,79 | -4.025.687,35 | -3.829.087,35 |

HHPI 2019

Investitionen Produkt 126.01 Brandschutz und Gefahrenabwehr

Stadt Babenhausen

| Nr. Bezeichnung | Jahres- ergebnis 2017 | Ansatz 2018 | Ansatz 2019 | | | | |
|---|-----------------------------|----------------|----------------|--|--|--|--|
| 0401001-01 GWG, FFW Allgemein | -967,92 | -1.000,00 | -1.000,00 | | | | |
| 0401001-02 FFW Allgem. Anschaffung Digitalfunkgeräte | -104.117,43 | -24.000,00 | | | | | |
| 0401001-05 BGA Atemschutzwerkstatt | -16.726,87 | | | | | | |
| 0401002-04 Geschäftsausstattung FFW Kernstadt | -12.204,17 | -5.000,00 | -24.000,00 | | | | |
| 0401002-05 GWG, FFW Kernstadt | -2.352,54 | -5.000,00 | -5.000,00 | | | | |
| 0401002-08 Fuhrpark Kernstadt | | -100.000,00 | -110.000,00 | | | | |
| 0401003-01 Geschäftsausstattung FFW Hergersh. | -1.642,20 | | | | | | |
| 0401003-02 GWG, FFW Hergershausen | | -300,00 | -300,00 | | | | |
| 0401004-02 Geschäftsausstattung FFW Sickenh. | -7.623,06 | | | | | | |
| 0401004-04 Fuhrpark FFW Sickenhofen | | -150.000,00 | -5.500,00 | | | | |
| 0401004-05 Fuhrpark FFW Sickenhofen MTF | -29,00 | | | | | | |
| 0401006-01 GWG, FFW Langstadt | | -400,00 | -400,00 | | | | |
| 0401006-02 Fuhrpark, FFW Langstadt | | | -26.069,35 | | | | |
| 0401006-04 Geschäftsausstattung u.sonst. Ausstatt. FFW Langst. | -3.284,40 | | | | | | |
| 0401007-01 GWG, FFW Harpertshausen | | -500,00 | -500,00 | | | | |
| 0401007-02 Geschäftsausstattung,FFW Harpertsh. | -1.642,20 | | | | | | |

Erläuterungen - Investitionen Produkt 126.01 Brandschutz und Gefahrenabwehr

Geschäftsausstattung FFW Kernstadt

0401002-04

Für einen Atemschutzluftkompressor für die Atemschutzgeräte und eine Tragkraftspritze TS/16/8

werden 60.000 Euro in den Haushalt eingestellt. Die Anschaffungen werden aus Mitteln der Hessenkasse in Höhe von 36.000 Euro bezuschusst.

Fuhrpark Kernstadt

0401002-08

Für die Feuerwehr Babenhausen wird ein TLF 4000 angeschafft, da eine Reparatur des alten Fahrzeuges aus wirtschaftlichen Gründen nicht mehr sinnvoll ist. Für die Neuanschaffung wurde im Haushaltsjahr 2018 ein Betrag in Höhe von 100.000 Euro für das Fahrgestell eingestellt. Für die Restzahlungen werden Anschaffungskosten für das Haushaltsjahr 2019 in Höhe von 200.000 Euro geplant. Der voraussichtliche Landeszuschuss wird im Haushaltsjahr 2019 mit 90.000 Euro geplant.

Fuhrpark FFW Sickenhofen

0401004-04

Im Jahr 2018 wurde ein LF 10 angeschafft. Die Restzahlung hierfür erfolgt im Jahr 2019 in Höhe von voraussichtlich 60.000 Euro. Es wird ein Zuschuss in Höhe von 54.500 Euro erwartet.

Fuhrpark, FFW Langstadt

0401006-02

Für den Ankauf eines LF10 sind im Haushalt 2019 ca. 260.687 Euro für das Fahrgestell mit Aufbau eingeplant. Es wird mit einem Zuschuss aus der Hessenkasse in Höhe von 234.618 Euro gerechnet.

HHPI 2019

| | | |
|--|---|--|
| Produktbeschreibung | | |
| Stadt Babenhausen | | |
| Budget | B 04 400 | Sicherheit & Ordnung Sicherheit & Ordnung |
| Produkt | 128.01 | Katastrophenschutz |
| Produktinformation | | |
| Verantwortliche Organisationseinheit | | Verantwortliche Person(en) |
| Fachbereich III Sicherheit & Ordnung | | Heiko Duda |
| Pflichtaufgaben: <input checked="" type="checkbox"/> | | |
| Freiwillige Aufgaben: freiwillig <input type="checkbox"/> | | |
| Kurzbeschreibung | Vorbeugende und direkte Maßnahmen und Verhinderung und Bekämpfung von Zivil- und Katastrophenereignissen | |

HHPI 2019

| Teilergebnishaushalt Produkt 128.01 Katastrophenschutz | | | | | |
|--|---------------------------------|--|------------------|------------------|-----------------------------------|
| Stadt Babenhausen | | | | | |
| Nr. | Konten | Bezeichnung | HHansatz 2019 | HHansatz 2018 | Ergebnis Jahresabschl. 2017 |
| | | Ordentliche Erträge | | | |
| 01 | 50 | Privatrechtliche Leistungsentgelte | 0,00 | 0,00 | 0,00 |
| 02 | 51 | Öffentlich-rechtliche Leistungsentgelte | 0,00 | 0,00 | 0,00 |
| 03 | 548-549 | Kostensatzleistungen und -erstattungen | 0,00 | 0,00 | 0,00 |
| 04 | 52 | Bestandsveränderungen und aktivierte Eigenleistungen | 0,00 | 0,00 | 0,00 |
| 05 | 55 | Steuern und steuerähnliche Erträge einschl. Erträge aus gesetzlichen Umlagen | 0,00 | 0,00 | 0,00 |
| 06 | 547 | Erträge aus Transferleistungen | 0,00 | 0,00 | 0,00 |
| 07 | 540-543 | Erträge aus Zuweisungen und Zuschüssen für lfd. Zwecke und allgemeine Umlagen | 0,00 | 0,00 | 0,00 |
| 08 | 546 | Erträge aus der Auflösung von Sonderposten aus Investitionszuweisungen, | -469,00 | -469,00 | 0,00 |
| | | -zuschüssen und Investitionsbeiträgen | 0,00 | 0,00 | 0,00 |
| 09 | 53 | Sonstige ordentliche Erträge | 0,00 | 0,00 | 0,00 |
| 10 | | Summe der ordentlichen Erträge (Nr. 1 bis 9) | -469,00 | -469,00 | 0,00 |
| | | Ordentliche Aufwendungen | | | |
| 11 | 62, 63, 640-643, 647-649, 65 | Personalaufwendungen | 0,00 | 0,00 | 0,00 |
| 12 | 644-646 | Versorgungsaufwendungen | 0,00 | 0,00 | 0,00 |
| 13 | 60, 61, 67-69 | Aufwendungen für Sach- und Dienstleistungen | 18.550,00 | 17.500,00 | 4.442,05 |
| 14 | 66 | Abschreibungen | 6.797,41 | 8.125,00 | 6.797,00 |
| 15 | 71 | Aufwendungen für Zuweisungen und Zuschüsse sowie besondere Finanzaufwendungen | 2.000,00 | 2.000,00 | 2.000,00 |
| 16 | 73 | Steueraufwendungen einschl. Aufwendungen aus gesetzlichen Umlageverpflichtungen | 0,00 | 0,00 | 0,00 |
| 17 | 72 | Transferaufwendungen | 0,00 | 0,00 | 0,00 |
| 18 | 70, 74, 76 | Sonstige ordentliche Aufwendungen | 0,00 | 0,00 | 0,00 |
| 19 | | Summe der ordentlichen Aufwendungen (Nr. 11 bis 18) | 27.347,41 | 27.625,00 | 13.239,05 |
| 20 | | Verwaltungsergebnis (Nr. 10 ./ Nr. 19) | 26.878,41 | 27.156,00 | 13.239,05 |
| 21 | 56, 57 | Finanzerträge | 0,00 | 0,00 | 0,00 |
| 22 | 77 | Finanzaufwendungen | 0,00 | 0,00 | 0,00 |
| 23 | | Finanzergebnis (Nr. 21 bis Nr. 22) | 0,00 | 0,00 | 0,00 |
| 24 | | Ordentliches Ergebnis (Verwaltungsergebnis und Finanzergebnis Nr. 20 und Nr. 23) | 26.878,41 | 27.156,00 | 13.239,05 |
| 25 | 59 | Außerordentliche Erträge | 0,00 | 0,00 | 0,00 |
| 26 | 79 | Außerordentliche Aufwendungen | 0,00 | 0,00 | 0,00 |
| 27 | | Außerordentliches Ergebnis (Nr. 25 ./ Nr. 26) | 0,00 | 0,00 | 0,00 |
| 28 | | Jahresergebnis vor internen Leistungsbeziehungen | 26.878,41 | 27.156,00 | 13.239,05 |
| | | (ordentliches Ergebnis und außerordentliches Ergebnis Nr. 24 und Nr. 27) | 0,00 | 0,00 | 0,00 |
| 29 | | Erlöse der internen Leistungsbeziehungen | 0,00 | 0,00 | 0,00 |
| 30 | | Kosten der internen Leistungsbeziehungen | 2.610,00 | 5.000,00 | 2.199,92 |
| 31 | | Ergebnis der internen Leistungsbeziehungen | 2.610,00 | 5.000,00 | 2.199,92 |
| 32 | | Jahresergebnis nach internen Leistungsbeziehungen | 29.488,41 | 32.156,00 | 15.438,97 |

HHPI 2019

| Teilfinanzhaushalt Produkt 128.01 Katastrophenschutz | | | | | | | |
|--|---|-------------------|---------------------------------|-------------------|------------------------------|---------------------------|---------------------------------|
| Stadt Babenhausen | | | | | | | |
| Nr. | Bezeichnung | HH-Ansatz 2019 | Verpflichtungs- ermächtigung | HH-Ansatz 2018 | Erg. Jahres- abschl. 2017 | Gesamt- auszahl-ungsb. | davon bisher bereit-gestellt |
| | Einzahlungen aus Investitionstätigkeit | | | | | | |
| 20 | + Einz. aus Investitionszuweis. und Zuschüssen sowie aus Investitionsbeiträgen | 0,00 | 0,00 | 0,00 | 0,00 | 0,00 | 0,00 |
| 21 | + Einz. aus Abgängen von Vermögensgegenständen des Sachanlagevermögens | 0,00 | 0,00 | 0,00 | 0,00 | 0,00 | 0,00 |
| | und des immateriellen Anlagevermögens | 0,00 | 0,00 | 0,00 | 0,00 | 0,00 | 0,00 |
| 22 | + Einz. aus Abgängen von Vermögensgegenständen des Finanzanlagevermögens | 0,00 | 0,00 | 0,00 | 0,00 | 0,00 | 0,00 |
| | Einzahlungen aus Finanzierungstätigkeit | | | | | | |
| 31 | + Einz. aus der Aufnahme von Krediten und wirtschaftlich vergleichbaren Vorgängen für Investitionen | 0,00 | 0,00 | 0,00 | 0,00 | 0,00 | 0,00 |
| | Summe | 0,00 | 0,00 | 0,00 | 0,00 | 0,00 | 0,00 |
| | Auszahlungen aus Investitionstätigkeit | | | | | | |
| 24A | - Ausz. aus gewährten Investitionszuweisungen und -zuschüssen | 0,00 | 0,00 | 0,00 | 0,00 | 0,00 | 0,00 |
| 24 | - Ausz. für den Erwerb von Grundstücken und Gebäuden | 0,00 | 0,00 | 0,00 | 0,00 | 0,00 | 0,00 |
| 25 | - Ausz. für Baumaßnahmen | 0,00 | 0,00 | 0,00 | 0,00 | -30.000,00 | -30.000,00 |
| 26 | - Ausz. für Investitionen in das sonst. Sachanlagevermögen und immat. Anlagever. | 0,00 | 0,00 | 0,00 | 0,00 | -90.000,00 | -90.000,00 |
| 27 | - Ausz. für Investitionen in das Finanzanlagevermögen | 0,00 | 0,00 | 0,00 | 0,00 | 0,00 | 0,00 |
| | Auszahlungen aus Finanzierungstätigkeit | | | | | | |
| 32 | - Auszahlungen für die Tilgung von Krediten und wirtschaftlich vergl. Vorgängen für Investitionen | 0,00 | 0,00 | 0,00 | 0,00 | 0,00 | 0,00 |
| | Summe | 0,00 | 0,00 | 0,00 | 0,00 | -120.000,00 | -120.000,00 |
| | Saldo (Einzahlungen ./.. Auszahlungen) | 0,00 | 0,00 | 0,00 | 0,00 | -120.000,00 | -120.000,00 |

HHPI 2019

| Teilergebnishaushalt Budget B 05 Soziales & Familie | | | | | |
|---|------------------------------|---|------------------|------------------|-----------------------------------|
| Stadt Babenhausen | | | | | |
| Nr. | Konten | Bezeichnung | HHansatz 2019 | HHansatz 2018 | Ergebnis Jahresabschl. 2017 |
| | | Ordentliche Erträge | | | |
| 01 | 50 | Privatrechtliche Leistungsentgelte | -77.450,00 | -78.350,00 | -44.205,48 |
| 02 | 51 | Öffentlich-rechtliche Leistungsentgelte | -7.000,00 | -2.000,00 | -2.375,29 |
| 03 | 548-549 | Kostensatzleistungen und -erstattungen | -4.500,00 | -3.000,00 | -20.495,61 |
| 04 | 52 | Bestandsveränderungen und aktivierte Eigenleistungen | 0,00 | 0,00 | 0,00 |
| 05 | 55 | Steuern und steuerähnliche Erträge einschl. Erträge aus gesetzlichen Umlagen | 0,00 | 0,00 | 0,00 |
| 06 | 547 | Erträge aus Transferleistungen | 0,00 | 0,00 | 0,00 |
| 07 | 540-543 | Erträge aus Zuweisungen und Zuschüssen für lfd. Zwecke und allgemeine Umlagen | -10.000,00 | -10.000,00 | -22.503,24 |
| 08 | 546 | Erträge aus der Auflösung von Sonderposten aus Investitionszuweisungen, -zuschüssen und Investitionsbeiträgen | -3.961,23 | -3.265,00 | -3.814,00 |
| | | | 0,00 | 0,00 | 0,00 |
| 09 | 53 | Sonstige ordentliche Erträge | -2.500,00 | 0,00 | -161,46 |
| 10 | | Summe der ordentlichen Erträge (Nr. 1 bis 9) | -105.411,23 | -96.615,00 | -93.555,08 |
| | | Ordentliche Aufwendungen | | | |
| 11 | 62, 63, 640-643, 647-649, 65 | Personalaufwendungen | 498.547,00 | 408.628,00 | 334.143,85 |
| 12 | 644-646 | Versorgungsaufwendungen | 33.641,00 | 27.246,00 | 22.968,22 |
| 13 | 60, 61, 67-69 | Aufwendungen für Sach- und Dienstleistungen | 197.475,00 | 142.865,00 | 95.091,28 |
| 14 | 66 | Abschreibungen | 19.032,91 | 16.657,00 | 16.624,00 |
| 15 | 71 | Aufwendungen für Zuweisungen und Zuschüsse sowie besondere Finanzaufwendungen | 89.950,00 | 71.100,00 | 59.796,93 |
| 16 | 73 | Steueraufwendungen einschl. Aufwendungen aus gesetzlichen Umlageverpflichtungen | 0,00 | 0,00 | 0,00 |
| 17 | 72 | Transferaufwendungen | 0,00 | 0,00 | 0,00 |
| 18 | 70, 74, 76 | Sonstige ordentliche Aufwendungen | 700,00 | 700,00 | 625,00 |
| 19 | | Summe der ordentlichen Aufwendungen (Nr. 11 bis 18) | 839.345,91 | 667.196,00 | 529.249,28 |
| 20 | | Verwaltungsergebnis (Nr. 10 ./ Nr. 19) | 733.934,68 | 570.581,00 | 435.694,20 |
| 21 | 56, 57 | Finanzerträge | 0,00 | 0,00 | 0,00 |
| 22 | 77 | Finanzaufwendungen | 0,00 | 0,00 | 0,00 |
| 23 | | Finanzergebnis (Nr. 21 bis Nr. 22) | 0,00 | 0,00 | 0,00 |
| 24 | | Ordentliches Ergebnis (Verwaltungsergebnis und Finanzergebnis Nr. 20 und Nr. 23) | 733.934,68 | 570.581,00 | 435.694,20 |
| 25 | 59 | Außerordentliche Erträge | 0,00 | 0,00 | 0,00 |
| 26 | 79 | Außerordentliche Aufwendungen | 0,00 | 0,00 | 0,00 |
| 27 | | Außerordentliches Ergebnis (Nr. 25 ./ Nr. 26) | 0,00 | 0,00 | 0,00 |
| 28 | | Jahresergebnis vor internen Leistungsbeziehungen | 733.934,68 | 570.581,00 | 435.694,20 |
| | | (ordentliches Ergebnis und außerordentliches Ergebnis Nr. 24 und Nr. 27) | 0,00 | 0,00 | 0,00 |
| 29 | | Erlöse der internen Leistungsbeziehungen | 0,00 | -4.723,00 | -345,94 |
| 30 | | Kosten der internen Leistungsbeziehungen | 428.288,00 | 211.886,00 | 268.773,61 |
| 31 | | Ergebnis der internen Leistungsbeziehungen | 428.288,00 | 207.163,00 | 268.427,67 |
| 32 | | Jahresergebnis nach internen Leistungsbeziehungen | 1.162.222,68 | 777.744,00 | 704.121,87 |

HHPI 2019

| Teilfinanzhaushalt Budget B 05 Soziales & Familie | | | | | | | |
|---|---|-------------------|---------------------------------|-------------------|------------------------------|---------------------------|---------------------------------|
| Stadt Babenhausen | | | | | | | |
| Nr. | Bezeichnung | HH-Ansatz 2019 | Verpflichtungs- ermächtigung | HH-Ansatz 2018 | Erg. Jahres- abschl. 2017 | Gesamt- auszahl-ungsb. | davon bisher bereit-gestellt |
| | Einzahlungen aus Investitionstätigkeit | | | | | | |
| 20 | + Einz. aus Investitionszuweis. und Zuschüssen sowie aus Investitionsbeiträgen | 0,00 | 0,00 | 0,00 | 3.657,18 | 0,00 | 0,00 |
| 21 | + Einz. aus Abgängen von Vermögensgegenständen des Sachanlagevermögens | 0,00 | 0,00 | 0,00 | 0,00 | 0,00 | 0,00 |
| | und des immateriellen Anlagevermögens | 0,00 | 0,00 | 0,00 | 0,00 | 0,00 | 0,00 |
| 22 | + Einz. aus Abgängen von Vermögensgegenständen des Finanzanlagevermögens | 0,00 | 0,00 | 0,00 | 0,00 | 0,00 | 0,00 |
| | Einzahlungen aus Finanzierungstätigkeit | | | | | | |
| 31 | + Einz. aus der Aufnahme von Krediten und wirtschaftlich vergleichbaren Vorgängen | 0,00 | 0,00 | 0,00 | 0,00 | 0,00 | 0,00 |
| | für Investitionen | 0,00 | 0,00 | 0,00 | 0,00 | 0,00 | 0,00 |
| | Summe | 0,00 | 0,00 | 0,00 | 3.657,18 | 0,00 | 0,00 |
| | Auszahlungen aus Investitionstätigkeit | | | | | | |
| 24A | - Ausz. aus gewährten Investitionszuweisungen und -zuschüssen | 0,00 | 0,00 | 0,00 | 0,00 | -1.270.000,00 | -1.270.000,00 |
| 24 | - Ausz. für den Erwerb von Grundstücken und Gebäuden | 0,00 | 0,00 | 0,00 | 0,00 | -100.000,00 | -100.000,00 |
| 25 | - Ausz. für Baumaßnahmen | 0,00 | 0,00 | 0,00 | 0,00 | 0,00 | 0,00 |
| 26 | - Ausz. für Investitionen in das sonst. Sachanlagevermögen und immat. Anlagever. | -3.000,00 | 0,00 | -2.000,00 | -4.247,42 | -39.300,00 | -33.300,00 |
| 27 | - Ausz. für Investitionen in das Finanzanlagevermögen | 0,00 | 0,00 | 0,00 | 0,00 | 0,00 | 0,00 |
| | Auszahlungen aus Finanzierungstätigkeit | | | | | | |
| 32 | - Auszahlungen für die Tilgung von Krediten und wirtschaftlich vergl. Vorgängen | 0,00 | 0,00 | 0,00 | 0,00 | 0,00 | 0,00 |
| | für Investitionen | 0,00 | 0,00 | 0,00 | 0,00 | 0,00 | 0,00 |
| | Summe | -3.000,00 | 0,00 | -2.000,00 | -4.247,42 | -1.409.300,00 | -1.403.300,00 |
| | Saldo (Einzahlungen ./.. Auszahlungen) | -3.000,00 | 0,00 | -2.000,00 | -590,24 | -1.409.300,00 | -1.403.300,00 |

HHPI 2019

| Investitionen Budget B 05 Soziales & Familie | | | | | | | |
|--|-----------------------------|----------------|----------------|--|--|--|--|
| Stadt Babenhausen | | | | | | | |
| Nr. Bezeichnung | Jahres- ergebnis 2017 | Ansatz 2018 | Ansatz 2019 | | | | |
| 0503008-02 GWG Soziales u.Familie | | -500,00 | -500,00 | | | | |
| 0508001-01 GWG Bücherei | | | -500,00 | | | | |
| 0604002-01 GWG, Jugendclub | -554,24 | -1.000,00 | -2.000,00 | | | | |
| 0704002-01 GWG Integrationsarbeit | -2.396,28 | | | | | | |
| 0704002-03 BGA Integrationsarbeit | 2.360,28 | | | | | | |

HHPI 2019

| | | |
|---|--|-----------------------------------|
| Produktbeschreibung | | |
| Stadt Babenhausen | | |
| Budget | B 05 | Soziales & Familie |
| | 500 | Soziales & Familie |
| Produkt | 252.04 | Archiv Burgmannenhaus |
| Produktinformation | | |
| Verantwortliche Organisationseinheit | | Verantwortliche Person(en) |
| Fachbereich Soziales & Familie | | Regina Lange |
| Pflichtaufgaben: <input type="checkbox"/> | | |
| Freiwillige Aufgaben: freiwillig <input type="checkbox"/> | | |
| Kurzbeschreibung | Erhaltung und Pflege des historischen Archivmaterials. | |

HHPI 2019

| Teilergebnishaushalt Produkt 252.04 Archiv Burgmannenhaus | | | | | |
|---|------------------------------|---|------------------|------------------|-----------------------------------|
| Stadt Babenhausen | | | | | |
| Nr. | Konten | Bezeichnung | HHansatz 2019 | HHansatz 2018 | Ergebnis Jahresabschl. 2017 |
| | | Ordentliche Erträge | | | |
| 01 | 50 | Privatrechtliche Leistungsentgelte | 0,00 | 0,00 | 0,00 |
| 02 | 51 | Öffentlich-rechtliche Leistungsentgelte | 0,00 | 0,00 | 0,00 |
| 03 | 548-549 | Kostensatzleistungen und -erstattungen | 0,00 | 0,00 | 0,00 |
| 04 | 52 | Bestandsveränderungen und aktivierte Eigenleistungen | 0,00 | 0,00 | 0,00 |
| 05 | 55 | Steuern und steuerähnliche Erträge einschl. Erträge aus gesetzlichen Umlagen | 0,00 | 0,00 | 0,00 |
| 06 | 547 | Erträge aus Transferleistungen | 0,00 | 0,00 | 0,00 |
| 07 | 540-543 | Erträge aus Zuweisungen und Zuschüssen für lfd. Zwecke und allgemeine Umlagen | 0,00 | 0,00 | 0,00 |
| 08 | 546 | Erträge aus der Auflösung von Sonderposten aus Investitionszuweisungen, -zuschüssen und Investitionsbeiträgen | 0,00 | 0,00 | 0,00 |
| 09 | 53 | Sonstige ordentliche Erträge | 0,00 | 0,00 | 0,00 |
| 10 | | Summe der ordentlichen Erträge (Nr. 1 bis 9) | 0,00 | 0,00 | 0,00 |
| | | Ordentliche Aufwendungen | | | |
| 11 | 62, 63, 640-643, 647-649, 65 | Personalaufwendungen | 6.240,00 | 0,00 | 0,00 |
| 12 | 644-646 | Versorgungsaufwendungen | 0,00 | 0,00 | 0,00 |
| 13 | 60, 61, 67-69 | Aufwendungen für Sach- und Dienstleistungen | 2.300,00 | 0,00 | 0,00 |
| 14 | 66 | Abschreibungen | 0,00 | 0,00 | 0,00 |
| 15 | 71 | Aufwendungen für Zuweisungen und Zuschüsse sowie besondere Finanzaufwendungen | 0,00 | 0,00 | 0,00 |
| 16 | 73 | Steueraufwendungen einschl. Aufwendungen aus gesetzlichen Umlageverpflichtungen | 0,00 | 0,00 | 0,00 |
| 17 | 72 | Transferaufwendungen | 0,00 | 0,00 | 0,00 |
| 18 | 70, 74, 76 | Sonstige ordentliche Aufwendungen | 0,00 | 0,00 | 0,00 |
| 19 | | Summe der ordentlichen Aufwendungen (Nr. 11 bis 18) | 8.540,00 | 0,00 | 0,00 |
| 20 | | Verwaltungsergebnis (Nr. 10 ./ Nr. 19) | 8.540,00 | 0,00 | 0,00 |
| 21 | 56, 57 | Finanzerträge | 0,00 | 0,00 | 0,00 |
| 22 | 77 | Finanzaufwendungen | 0,00 | 0,00 | 0,00 |
| 23 | | Finanzergebnis (Nr. 21 bis Nr. 22) | 0,00 | 0,00 | 0,00 |
| 24 | | Ordentliches Ergebnis (Verwaltungsergebnis und Finanzergebnis Nr. 20 und Nr. 23) | 8.540,00 | 0,00 | 0,00 |
| 25 | 59 | Außerordentliche Erträge | 0,00 | 0,00 | 0,00 |
| 26 | 79 | Außerordentliche Aufwendungen | 0,00 | 0,00 | 0,00 |
| 27 | | Außerordentliches Ergebnis (Nr. 25 ./ Nr. 26) | 0,00 | 0,00 | 0,00 |
| 28 | | Jahresergebnis vor internen Leistungsbeziehungen | 8.540,00 | 0,00 | 0,00 |
| | | (ordentliches Ergebnis und außerordentliches Ergebnis Nr. 24 und Nr. 27) | 0,00 | 0,00 | 0,00 |
| 29 | | Erlöse der internen Leistungsbeziehungen | 0,00 | 0,00 | 0,00 |
| 30 | | Kosten der internen Leistungsbeziehungen | 12.220,00 | 0,00 | 0,00 |
| 31 | | Ergebnis der internen Leistungsbeziehungen | 12.220,00 | 0,00 | 0,00 |
| 32 | | Jahresergebnis nach internen Leistungsbeziehungen | 20.760,00 | 0,00 | 0,00 |

HHPI 2019

| | | |
|--|---|-----------------------------------|
| Produktbeschreibung | | |
| Stadt Babenhausen | | |
| Budget | B 05 | Soziales & Familie |
| | 500 | Soziales & Familie |
| Produkt | 272.02 | Bücherei |
| Produktinformation | | |
| Verantwortliche Organisationseinheit | | Verantwortliche Person(en) |
| Fachbereich Soziales & Familie | | Regina Lange |
| Pflichtaufgaben: <input type="checkbox"/> | | |
| Freiwillige Aufgaben: freiwillig <input type="checkbox"/> | | |
| Kostenstelle | 0508001 Bücherei | |
| Kurzbeschreibung | Bereitstellung von Büchern und Medien für die Bevölkerung (Stadtbücherei) | |
| Produktziele | Arbeit gemeinsam mit Ehrenamtlichen Bereitstellung eines aktuellen und am Bedarf der Bevölkerung orientierten Medienbestandes Einladende Öffnungszeiten für alle Bevölkerungsgruppen Veranstaltungen zur Gewinnung von jugendlichen Lesern | |
| Kennzahlen | Öffnungszeiten Dienstag 16.00 - 19.00 Uhr Mittwoch 09.30 - 12.30 Uhr Donnerstag 16.00 - 19.00 Uhr 1. Samstag im Monat 9.30 - 12.00 Uhr | |

HHPI 2019

| Teilergebnishaushalt Produkt 272.02 Bücherei | | | | | |
|--|------------------------------|---|------------------|------------------|-----------------------------------|
| Stadt Babenhausen | | | | | |
| Nr. | Konten | Bezeichnung | HHansatz 2019 | HHansatz 2018 | Ergebnis Jahresabschl. 2017 |
| | | Ordentliche Erträge | | | |
| 01 | 50 | Privatrechtliche Leistungsentgelte | 0,00 | 0,00 | 0,00 |
| 02 | 51 | Öffentlich-rechtliche Leistungsentgelte | -5.000,00 | 0,00 | 0,00 |
| 03 | 548-549 | Kostensatzleistungen und -erstattungen | 0,00 | 0,00 | 0,00 |
| 04 | 52 | Bestandsveränderungen und aktivierte Eigenleistungen | 0,00 | 0,00 | 0,00 |
| 05 | 55 | Steuern und steuerähnliche Erträge einschl. Erträge aus gesetzlichen Umlagen | 0,00 | 0,00 | 0,00 |
| 06 | 547 | Erträge aus Transferleistungen | 0,00 | 0,00 | 0,00 |
| 07 | 540-543 | Erträge aus Zuweisungen und Zuschüssen für lfd. Zwecke und allgemeine Umlagen | 0,00 | 0,00 | 0,00 |
| 08 | 546 | Erträge aus der Auflösung von Sonderposten aus Investitionszuweisungen, -zuschüssen und Investitionsbeiträgen | 0,00 | 0,00 | 0,00 |
| 09 | 53 | Sonstige ordentliche Erträge | 0,00 | 0,00 | 0,00 |
| 10 | | Summe der ordentlichen Erträge (Nr. 1 bis 9) | -5.000,00 | 0,00 | 0,00 |
| | | Ordentliche Aufwendungen | | | |
| 11 | 62, 63, 640-643, 647-649, 65 | Personalaufwendungen | 23.375,00 | 0,00 | 0,00 |
| 12 | 644-646 | Versorgungsaufwendungen | 1.625,00 | 0,00 | 0,00 |
| 13 | 60, 61, 67-69 | Aufwendungen für Sach- und Dienstleistungen | 28.250,00 | 0,00 | 0,00 |
| 14 | 66 | Abschreibungen | 1.536,96 | 0,00 | 0,00 |
| 15 | 71 | Aufwendungen für Zuweisungen und Zuschüsse sowie besondere Finanzaufwendungen | 0,00 | 0,00 | 0,00 |
| 16 | 73 | Steueraufwendungen einschl. Aufwendungen aus gesetzlichen Umlageverpflichtungen | 0,00 | 0,00 | 0,00 |
| 17 | 72 | Transferaufwendungen | 0,00 | 0,00 | 0,00 |
| 18 | 70, 74, 76 | Sonstige ordentliche Aufwendungen | 0,00 | 0,00 | 0,00 |
| 19 | | Summe der ordentlichen Aufwendungen (Nr. 11 bis 18) | 54.786,96 | 0,00 | 0,00 |
| 20 | | Verwaltungsergebnis (Nr. 10 ./ Nr. 19) | 49.786,96 | 0,00 | 0,00 |
| 21 | 56, 57 | Finanzerträge | 0,00 | 0,00 | 0,00 |
| 22 | 77 | Finanzaufwendungen | 0,00 | 0,00 | 0,00 |
| 23 | | Finanzergebnis (Nr. 21 bis Nr. 22) | 0,00 | 0,00 | 0,00 |
| 24 | | Ordentliches Ergebnis (Verwaltungsergebnis und Finanzergebnis Nr. 20 und Nr. 23) | 49.786,96 | 0,00 | 0,00 |
| 25 | 59 | Außerordentliche Erträge | 0,00 | 0,00 | 0,00 |
| 26 | 79 | Außerordentliche Aufwendungen | 0,00 | 0,00 | 0,00 |
| 27 | | Außerordentliches Ergebnis (Nr. 25 ./ Nr. 26) | 0,00 | 0,00 | 0,00 |
| 28 | | Jahresergebnis vor internen Leistungsbeziehungen | 49.786,96 | 0,00 | 0,00 |
| | | (ordentliches Ergebnis und außerordentliches Ergebnis Nr. 24 und Nr. 27) | 0,00 | 0,00 | 0,00 |
| 29 | | Erlöse der internen Leistungsbeziehungen | 0,00 | 0,00 | 0,00 |
| 30 | | Kosten der internen Leistungsbeziehungen | 3.350,00 | 0,00 | 0,00 |
| 31 | | Ergebnis der internen Leistungsbeziehungen | 3.350,00 | 0,00 | 0,00 |
| 32 | | Jahresergebnis nach internen Leistungsbeziehungen | 53.136,96 | 0,00 | 0,00 |

HHPI 2019

| Teilfinanzhaushalt Produkt 272.02 Bücherei | | | | | | | |
|--|---|-------------------|-------------------------------------|-------------------|------------------------------|---------------------------|---------------------------------|
| Stadt Babenhausen | | | | | | | |
| Nr. | Bezeichnung | HH-Ansatz 2019 | Verpflichtungs - ermächtigung | HH-Ansatz 2018 | Erg. Jahres- abschl. 2017 | Gesamt- auszahl-ungsb. | davon bisher bereit-gestellt |
| | Einzahlungen aus Investitionstätigkeit | | | | | | |
| 20 | + Einz. aus Investitionszuweis. und Zuschüssen sowie aus Investitionsbeiträgen | 0,00 | 0,00 | 0,00 | 0,00 | 0,00 | 0,00 |
| 21 | + Einz. aus Abgängen von Vermögensgegenständen des Sachanlagevermögens | 0,00 | 0,00 | 0,00 | 0,00 | 0,00 | 0,00 |
| | und des immateriellen Anlagevermögens | 0,00 | 0,00 | 0,00 | 0,00 | 0,00 | 0,00 |
| 22 | + Einz. aus Abgängen von Vermögensgegenständen des Finanzanlagevermögens | 0,00 | 0,00 | 0,00 | 0,00 | 0,00 | 0,00 |
| | Einzahlungen aus Finanzierungstätigkeit | | | | | | |
| 31 | + Einz. aus der Aufnahme von Krediten und wirtschaftlich vergleichbaren Vorgängen | 0,00 | 0,00 | 0,00 | 0,00 | 0,00 | 0,00 |
| | für Investitionen | 0,00 | 0,00 | 0,00 | 0,00 | 0,00 | 0,00 |
| | Summe | 0,00 | 0,00 | 0,00 | 0,00 | 0,00 | 0,00 |
| | Auszahlungen aus Investitionstätigkeit | | | | | | |
| 24A | - Ausz. aus gewährten Investitionszuweisungen und -zuschüssen | 0,00 | 0,00 | 0,00 | 0,00 | 0,00 | 0,00 |
| 24 | - Ausz. für den Erwerb von Grundstücken und Gebäuden | 0,00 | 0,00 | 0,00 | 0,00 | 0,00 | 0,00 |
| 25 | - Ausz. für Baumaßnahmen | 0,00 | 0,00 | 0,00 | 0,00 | 0,00 | 0,00 |
| 26 | - Ausz. für Investitionen in das sonst. Sachanlagevermögen und immat. Anlagever. | -500,00 | 0,00 | 0,00 | 0,00 | -2.000,00 | -500,00 |
| 27 | - Ausz. für Investitionen in das Finanzanlagevermögen | 0,00 | 0,00 | 0,00 | 0,00 | 0,00 | 0,00 |
| | Auszahlungen aus Finanzierungstätigkeit | | | | | | |
| 32 | - Auszahlungen für die Tilgung von Krediten und wirtschaftlich vergl. Vorgängen | 0,00 | 0,00 | 0,00 | 0,00 | 0,00 | 0,00 |
| | für Investitionen | 0,00 | 0,00 | 0,00 | 0,00 | 0,00 | 0,00 |
| | Summe | -500,00 | 0,00 | 0,00 | 0,00 | -2.000,00 | -500,00 |
| | Saldo (Einzahlungen ./.. Auszahlungen) | -500,00 | 0,00 | 0,00 | 0,00 | -2.000,00 | -500,00 |

HHPI 2019

Investitionen Produkt 272.02 BÜcherei

Stadt Babenhausen

| Nr. Bezeichnung | Jahres- ergebnis 2017 | Ansatz 2018 | Ansatz 2019 | | | | |
|-------------------------|-----------------------------|----------------|----------------|--|--|--|--|
| 0508001-01 GWG BÜcherei | | | -500,00 | | | | |

HHPI 2019

| | | |
|---|---|---|
| Produktbeschreibung | | |
| Stadt Babenhausen | | |
| Budget | B 05 | Soziales & Familie |
| | 500 | Soziales & Familie |
| Produkt | 281.02 | Vereinsförderung (außer Sport) |
| Produktinformation | | |
| Verantwortliche Organisationseinheit | | Verantwortliche Person(en) |
| Fachbereich Soziales & Familie | | Regina Lange |
| Pflichtaufgaben: <input type="checkbox"/> | | |
| Freiwillige Aufgaben: freiwillig <input checked="" type="checkbox"/> | | |
| Kostenstelle | 0503006 | Vereinsförderung (außer Sport) |
| | 0503008 | Verwaltungsangelegenheiten Soziales und Familie |
| Kurzbeschreibung | Konzepte, Strategien und Handlungsrahmen für Familien & Soziales | |
| Produktziele | Unterstützung der kulturellen und andere Vereine Sicherstellung eines reibungslosen Ablaufes | |
| Kennzahlen | Investitionszuschüsse an kulturtreibende und andere Vereine in 2017: - Gesamtanzahl der bezuschußten Vereine: 0 - Ermäßigung Hallennutzung: 750,00€ - Zuschuss an das Tierheim in Babenhausen: 8.980,00€ | |

HHPI 2019

| Teilergebnishaushalt Produkt 281.02 Vereinsförderung (außer Sport) | | | | | |
|--|------------------------------|---|------------------|------------------|-----------------------------------|
| Stadt Babenhausen | | | | | |
| Nr. | Konten | Bezeichnung | HHansatz 2019 | HHansatz 2018 | Ergebnis Jahresabschl. 2017 |
| | | Ordentliche Erträge | | | |
| 01 | 50 | Privatrechtliche Leistungsentgelte | -4.000,00 | -5.000,00 | -4.114,60 |
| 02 | 51 | Öffentlich-rechtliche Leistungsentgelte | -2.000,00 | -2.000,00 | -2.077,78 |
| 03 | 548-549 | Kostensatzleistungen und -erstattungen | 0,00 | 0,00 | -4.243,49 |
| 04 | 52 | Bestandsveränderungen und aktivierte Eigenleistungen | 0,00 | 0,00 | 0,00 |
| 05 | 55 | Steuern und steuerähnliche Erträge einschl. Erträge aus gesetzlichen Umlagen | 0,00 | 0,00 | 0,00 |
| 06 | 547 | Erträge aus Transferleistungen | 0,00 | 0,00 | 0,00 |
| 07 | 540-543 | Erträge aus Zuweisungen und Zuschüssen für lfd. Zwecke und allgemeine Umlagen | 0,00 | 0,00 | 0,00 |
| 08 | 546 | Erträge aus der Auflösung von Sonderposten aus Investitionszuweisungen, -zuschüssen und Investitionsbeiträgen | 0,00 | 0,00 | 0,00 |
| 09 | 53 | Sonstige ordentliche Erträge | 0,00 | 0,00 | -16,13 |
| 10 | | Summe der ordentlichen Erträge (Nr. 1 bis 9) | -6.000,00 | -7.000,00 | -10.452,00 |
| | | Ordentliche Aufwendungen | | | |
| 11 | 62, 63, 640-643, 647-649, 65 | Personalaufwendungen | 247.717,00 | 193.478,00 | 163.721,98 |
| 12 | 644-646 | Versorgungsaufwendungen | 17.214,00 | 13.443,00 | 10.962,77 |
| 13 | 60, 61, 67-69 | Aufwendungen für Sach- und Dienstleistungen | 19.000,00 | 19.100,00 | 18.624,91 |
| 14 | 66 | Abschreibungen | 259,00 | 259,00 | 192,00 |
| 15 | 71 | Aufwendungen für Zuweisungen und Zuschüsse sowie besondere Finanzaufwendungen | 18.500,00 | 10.000,00 | 8.980,40 |
| 16 | 73 | Steueraufwendungen einschl. Aufwendungen aus gesetzlichen Umlageverpflichtungen | 0,00 | 0,00 | 0,00 |
| 17 | 72 | Transferaufwendungen | 0,00 | 0,00 | 0,00 |
| 18 | 70, 74, 76 | Sonstige ordentliche Aufwendungen | 0,00 | 0,00 | 0,00 |
| 19 | | Summe der ordentlichen Aufwendungen (Nr. 11 bis 18) | 302.690,00 | 236.280,00 | 202.482,06 |
| 20 | | Verwaltungsergebnis (Nr. 10 ./ Nr. 19) | 296.690,00 | 229.280,00 | 192.030,06 |
| 21 | 56, 57 | Finanzerträge | 0,00 | 0,00 | 0,00 |
| 22 | 77 | Finanzaufwendungen | 0,00 | 0,00 | 0,00 |
| 23 | | Finanzergebnis (Nr. 21 bis Nr. 22) | 0,00 | 0,00 | 0,00 |
| 24 | | Ordentliches Ergebnis (Verwaltungsergebnis und Finanzergebnis Nr. 20 und Nr. 23) | 296.690,00 | 229.280,00 | 192.030,06 |
| 25 | 59 | Außerordentliche Erträge | 0,00 | 0,00 | 0,00 |
| 26 | 79 | Außerordentliche Aufwendungen | 0,00 | 0,00 | 0,00 |
| 27 | | Außerordentliches Ergebnis (Nr. 25 ./ Nr. 26) | 0,00 | 0,00 | 0,00 |
| 28 | | Jahresergebnis vor internen Leistungsbeziehungen | 296.690,00 | 229.280,00 | 192.030,06 |
| | | (ordentliches Ergebnis und außerordentliches Ergebnis Nr. 24 und Nr. 27) | 0,00 | 0,00 | 0,00 |
| 29 | | Erlöse der internen Leistungsbeziehungen | 0,00 | -4.723,00 | 0,00 |
| 30 | | Kosten der internen Leistungsbeziehungen | 141.050,00 | 51.400,00 | 92.281,82 |
| 31 | | Ergebnis der internen Leistungsbeziehungen | 141.050,00 | 46.677,00 | 92.281,82 |
| 32 | | Jahresergebnis nach internen Leistungsbeziehungen | 437.740,00 | 275.957,00 | 284.311,88 |

HHPI 2019

| Teilfinanzhaushalt Produkt 281.02 Vereinsförderung (außer Sport) | | | | | | | |
|--|---|-------------------|-------------------------------------|-------------------|------------------------------|---------------------------|---------------------------------|
| Stadt Babenhausen | | | | | | | |
| Nr. | Bezeichnung | HH-Ansatz 2019 | Verpflichtungs - ermächtigung | HH-Ansatz 2018 | Erg. Jahres- abschl. 2017 | Gesamt- auszahl-ungsb. | davon bisher bereit-gestellt |
| | Einzahlungen aus Investitionstätigkeit | | | | | | |
| 20 | + Einz. aus Investitionszuweis. und Zuschüssen sowie aus Investitionsbeiträgen | 0,00 | 0,00 | 0,00 | 0,00 | 0,00 | 0,00 |
| 21 | + Einz. aus Abgängen von Vermögensgegenständen des Sachanlagevermögens | 0,00 | 0,00 | 0,00 | 0,00 | 0,00 | 0,00 |
| | und des immateriellen Anlagevermögens | 0,00 | 0,00 | 0,00 | 0,00 | 0,00 | 0,00 |
| 22 | + Einz. aus Abgängen von Vermögensgegenständen des Finanzanlagevermögens | 0,00 | 0,00 | 0,00 | 0,00 | 0,00 | 0,00 |
| | Einzahlungen aus Finanzierungstätigkeit | | | | | | |
| 31 | + Einz. aus der Aufnahme von Krediten und wirtschaftlich vergleichbaren Vorgängen | 0,00 | 0,00 | 0,00 | 0,00 | 0,00 | 0,00 |
| | für Investitionen | 0,00 | 0,00 | 0,00 | 0,00 | 0,00 | 0,00 |
| | Summe | 0,00 | 0,00 | 0,00 | 0,00 | 0,00 | 0,00 |
| | Auszahlungen aus Investitionstätigkeit | | | | | | |
| 24A | - Ausz. aus gewährten Investitionszuweisungen und -zuschüssen | 0,00 | 0,00 | 0,00 | 0,00 | -10.000,00 | -10.000,00 |
| 24 | - Ausz. für den Erwerb von Grundstücken und Gebäuden | 0,00 | 0,00 | 0,00 | 0,00 | 0,00 | 0,00 |
| 25 | - Ausz. für Baumaßnahmen | 0,00 | 0,00 | 0,00 | 0,00 | 0,00 | 0,00 |
| 26 | - Ausz. für Investitionen in das sonst. Sachanlagevermögen und immat. Anlagever. | -500,00 | 0,00 | -500,00 | 0,00 | -9.500,00 | -8.000,00 |
| 27 | - Ausz. für Investitionen in das Finanzanlagevermögen | 0,00 | 0,00 | 0,00 | 0,00 | 0,00 | 0,00 |
| | Auszahlungen aus Finanzierungstätigkeit | | | | | | |
| 32 | - Auszahlungen für die Tilgung von Krediten und wirtschaftlich vergl. Vorgängen | 0,00 | 0,00 | 0,00 | 0,00 | 0,00 | 0,00 |
| | für Investitionen | 0,00 | 0,00 | 0,00 | 0,00 | 0,00 | 0,00 |
| | Summe | -500,00 | 0,00 | -500,00 | 0,00 | -19.500,00 | -18.000,00 |
| | Saldo (Einzahlungen ./.. Auszahlungen) | -500,00 | 0,00 | -500,00 | 0,00 | -19.500,00 | -18.000,00 |

HHPI 2019

| Investitionen Produkt 281.02 Vereinsförderung (außer Sport) | | | | | | | |
|---|-----------------------------|----------------|----------------|--|--|--|--|
| Stadt Babenhausen | | | | | | | |
| Nr. Bezeichnung | Jahres- ergebnis 2017 | Ansatz 2018 | Ansatz 2019 | | | | |
| 0503008-02 GWG Soziales u.Familie | | -500,00 | -500,00 | | | | |

HHPI 2019

| | | |
|--|--|-----------------------------------|
| Produktbeschreibung | | |
| Stadt Babenhausen | | |
| Budget | B 05 | Soziales & Familie |
| | 500 | Soziales & Familie |
| Produkt | 281.05 | Kulturpflege |
| Produktinformation | | |
| Verantwortliche Organisationseinheit | | Verantwortliche Person(en) |
| Fachbereich Soziales & Familie | | Regina Lange |
| Pflichtaufgaben: <input type="checkbox"/> | | |
| Freiwillige Aufgaben: freiwillig <input type="checkbox"/> | | |
| Kostenstelle | 0509001 Heimat, Kultur, Feste und Märkte 0509002 Städtepartnerschaften, Internationale Beziehungen 0509003 Territorialmuseum | |
| Kurzbeschreibung | Kulturelle und künstlerische Veranstaltungen und Aktionen, Heimat- und Kulturpflege, Städtepartnerschaften, Internationale Beziehungen | |

HHPI 2019

| Teilergebnishaushalt Produkt 281.05 Kulturpflege | | | | | |
|--|------------------------------|---|------------------|------------------|-----------------------------------|
| Stadt Babenhausen | | | | | |
| Nr. | Konten | Bezeichnung | HHansatz 2019 | HHansatz 2018 | Ergebnis Jahresabschl. 2017 |
| | | Ordentliche Erträge | | | |
| 01 | 50 | Privatrechtliche Leistungsentgelte | -1.000,00 | 0,00 | 0,00 |
| 02 | 51 | Öffentlich-rechtliche Leistungsentgelte | 0,00 | 0,00 | 0,00 |
| 03 | 548-549 | Kostensatzleistungen und -erstattungen | 0,00 | 0,00 | 0,00 |
| 04 | 52 | Bestandsveränderungen und aktivierte Eigenleistungen | 0,00 | 0,00 | 0,00 |
| 05 | 55 | Steuern und steuerähnliche Erträge einschl. Erträge aus gesetzlichen Umlagen | 0,00 | 0,00 | 0,00 |
| 06 | 547 | Erträge aus Transferleistungen | 0,00 | 0,00 | 0,00 |
| 07 | 540-543 | Erträge aus Zuweisungen und Zuschüssen für lfd. Zwecke und allgemeine Umlagen | 0,00 | 0,00 | 0,00 |
| 08 | 546 | Erträge aus der Auflösung von Sonderposten aus Investitionszuweisungen, -zuschüssen und Investitionsbeiträgen | 0,00 | 0,00 | 0,00 |
| 09 | 53 | Sonstige ordentliche Erträge | -2.500,00 | 0,00 | 0,00 |
| 10 | | Summe der ordentlichen Erträge (Nr. 1 bis 9) | -3.500,00 | 0,00 | 0,00 |
| | | Ordentliche Aufwendungen | | | |
| 11 | 62, 63, 640-643, 647-649, 65 | Personalaufwendungen | 0,00 | 0,00 | 0,00 |
| 12 | 644-646 | Versorgungsaufwendungen | 0,00 | 0,00 | 0,00 |
| 13 | 60, 61, 67-69 | Aufwendungen für Sach- und Dienstleistungen | 25.650,00 | 0,00 | 0,00 |
| 14 | 66 | Abschreibungen | 624,83 | 0,00 | 0,00 |
| 15 | 71 | Aufwendungen für Zuweisungen und Zuschüsse sowie besondere Finanzaufwendungen | 1.450,00 | 0,00 | 0,00 |
| 16 | 73 | Steueraufwendungen einschl. Aufwendungen aus gesetzlichen Umlageverpflichtungen | 0,00 | 0,00 | 0,00 |
| 17 | 72 | Transferaufwendungen | 0,00 | 0,00 | 0,00 |
| 18 | 70, 74, 76 | Sonstige ordentliche Aufwendungen | 0,00 | 0,00 | 0,00 |
| 19 | | Summe der ordentlichen Aufwendungen (Nr. 11 bis 18) | 27.724,83 | 0,00 | 0,00 |
| 20 | | Verwaltungsergebnis (Nr. 10 ./ Nr. 19) | 24.224,83 | 0,00 | 0,00 |
| 21 | 56, 57 | Finanzerträge | 0,00 | 0,00 | 0,00 |
| 22 | 77 | Finanzaufwendungen | 0,00 | 0,00 | 0,00 |
| 23 | | Finanzergebnis (Nr. 21 bis Nr. 22) | 0,00 | 0,00 | 0,00 |
| 24 | | Ordentliches Ergebnis (Verwaltungsergebnis und Finanzergebnis Nr. 20 und Nr. 23) | 24.224,83 | 0,00 | 0,00 |
| 25 | 59 | Außerordentliche Erträge | 0,00 | 0,00 | 0,00 |
| 26 | 79 | Außerordentliche Aufwendungen | 0,00 | 0,00 | 0,00 |
| 27 | | Außerordentliches Ergebnis (Nr. 25 ./ Nr. 26) | 0,00 | 0,00 | 0,00 |
| 28 | | Jahresergebnis vor internen Leistungsbeziehungen | 24.224,83 | 0,00 | 0,00 |
| | | (ordentliches Ergebnis und außerordentliches Ergebnis Nr. 24 und Nr. 27) | 0,00 | 0,00 | 0,00 |
| 29 | | Erlöse der internen Leistungsbeziehungen | 0,00 | 0,00 | 0,00 |
| 30 | | Kosten der internen Leistungsbeziehungen | 23.310,00 | 0,00 | 0,00 |
| 31 | | Ergebnis der internen Leistungsbeziehungen | 23.310,00 | 0,00 | 0,00 |
| 32 | | Jahresergebnis nach internen Leistungsbeziehungen | 47.534,83 | 0,00 | 0,00 |

HHPI 2019

| | | |
|---|---|-----------------------------------|
| Produktbeschreibung | | |
| Stadt Babenhausen | | |
| Budget | B 05 | Soziales & Familie |
| | 500 | Soziales & Familie |
| Produkt | 291.01 | Zuschüsse an Kirchen |
| Produktinformation | | |
| Verantwortliche Organisationseinheit | | Verantwortliche Person(en) |
| Fachbereich Soziales & Familie | | Regina Lange |
| Pflichtaufgaben: <input type="checkbox"/> | | |
| Freiwillige Aufgaben: freiwillig <input checked="" type="checkbox"/> | | |
| Kostenstelle | 0505001 Zuschüsse an Kirchen | |
| Kurzbeschreibung | Leistungen des Bauhofes für Kirchen (z.B. Transport von Gegenständen o.ä.) Sonstige Zuschüsse an Kirchen auf Antrag Zuschuss für Einkaufs- und Beratungsdienst der ev. Kirche | |
| Produktziele | Unterstützung der Kirchengemeinden | |

HHPI 2019

| Teilergebnishaushalt Produkt 291.01 Zuschüsse an Kirchen | | | | | |
|--|------------------------------|---|------------------|------------------|-----------------------------------|
| Stadt Babenhausen | | | | | |
| Nr. | Konten | Bezeichnung | HHansatz 2019 | HHansatz 2018 | Ergebnis Jahresabschl. 2017 |
| | | Ordentliche Erträge | | | |
| 01 | 50 | Privatrechtliche Leistungsentgelte | 0,00 | 0,00 | 0,00 |
| 02 | 51 | Öffentlich-rechtliche Leistungsentgelte | 0,00 | 0,00 | 0,00 |
| 03 | 548-549 | Kostensatzleistungen und -erstattungen | 0,00 | 0,00 | 0,00 |
| 04 | 52 | Bestandsveränderungen und aktivierte Eigenleistungen | 0,00 | 0,00 | 0,00 |
| 05 | 55 | Steuern und steuerähnliche Erträge einschl. Erträge aus gesetzlichen Umlagen | 0,00 | 0,00 | 0,00 |
| 06 | 547 | Erträge aus Transferleistungen | 0,00 | 0,00 | 0,00 |
| 07 | 540-543 | Erträge aus Zuweisungen und Zuschüssen für lfd. Zwecke und allgemeine Umlagen | 0,00 | 0,00 | 0,00 |
| 08 | 546 | Erträge aus der Auflösung von Sonderposten aus Investitionszuweisungen, -zuschüssen und Investitionsbeiträgen | 0,00 | 0,00 | 0,00 |
| 09 | 53 | Sonstige ordentliche Erträge | 0,00 | 0,00 | 0,00 |
| 10 | | Summe der ordentlichen Erträge (Nr. 1 bis 9) | 0,00 | 0,00 | 0,00 |
| | | Ordentliche Aufwendungen | | | |
| 11 | 62, 63, 640-643, 647-649, 65 | Personalaufwendungen | 0,00 | 0,00 | 0,00 |
| 12 | 644-646 | Versorgungsaufwendungen | 0,00 | 0,00 | 0,00 |
| 13 | 60, 61, 67-69 | Aufwendungen für Sach- und Dienstleistungen | 0,00 | 0,00 | 0,00 |
| 14 | 66 | Abschreibungen | 0,00 | 0,00 | 0,00 |
| 15 | 71 | Aufwendungen für Zuweisungen und Zuschüsse sowie besondere Finanzaufwendungen | 0,00 | 0,00 | 0,00 |
| 16 | 73 | Steueraufwendungen einschl. Aufwendungen aus gesetzlichen Umlageverpflichtungen | 0,00 | 0,00 | 0,00 |
| 17 | 72 | Transferaufwendungen | 0,00 | 0,00 | 0,00 |
| 18 | 70, 74, 76 | Sonstige ordentliche Aufwendungen | 0,00 | 0,00 | 0,00 |
| 19 | | Summe der ordentlichen Aufwendungen (Nr. 11 bis 18) | 0,00 | 0,00 | 0,00 |
| 20 | | Verwaltungsergebnis (Nr. 10 ./ Nr. 19) | 0,00 | 0,00 | 0,00 |
| 21 | 56, 57 | Finanzerträge | 0,00 | 0,00 | 0,00 |
| 22 | 77 | Finanzaufwendungen | 0,00 | 0,00 | 0,00 |
| 23 | | Finanzergebnis (Nr. 21 bis Nr. 22) | 0,00 | 0,00 | 0,00 |
| 24 | | Ordentliches Ergebnis (Verwaltungsergebnis und Finanzergebnis Nr. 20 und Nr. 23) | 0,00 | 0,00 | 0,00 |
| 25 | 59 | Außerordentliche Erträge | 0,00 | 0,00 | 0,00 |
| 26 | 79 | Außerordentliche Aufwendungen | 0,00 | 0,00 | 0,00 |
| 27 | | Außerordentliches Ergebnis (Nr. 25 ./ Nr. 26) | 0,00 | 0,00 | 0,00 |
| 28 | | Jahresergebnis vor internen Leistungsbeziehungen | 0,00 | 0,00 | 0,00 |
| | | (ordentliches Ergebnis und außerordentliches Ergebnis Nr. 24 und Nr. 27) | 0,00 | 0,00 | 0,00 |
| 29 | | Erlöse der internen Leistungsbeziehungen | 0,00 | 0,00 | 0,00 |
| 30 | | Kosten der internen Leistungsbeziehungen | 0,00 | 0,00 | 0,00 |
| 31 | | Ergebnis der internen Leistungsbeziehungen | 0,00 | 0,00 | 0,00 |
| 32 | | Jahresergebnis nach internen Leistungsbeziehungen | 0,00 | 0,00 | 0,00 |

HHPI 2019

| | | |
|--|--------|-----------------------------------|
| Produktbeschreibung | | |
| Stadt Babenhausen | | |
| Budget | B 05 | Soziales & Familie |
| | 500 | Soziales & Familie |
| Produkt | 313.01 | Hilfen für Ayslbewerber |
| Produktinformation | | |
| Verantwortliche Organisationseinheit | | Verantwortliche Person(en) |
| Fachbereich Soziales & Familie | | Regina Lange |
| Pflichtaufgaben: <input type="checkbox"/> | | |
| Freiwillige Aufgaben: freiwillig <input checked="" type="checkbox"/> | | |

HHPI 2019

| Teilergebnishaushalt Produkt 313.01 Hilfen für Ayslbewerber | | | | | |
|---|---------------------------------|--|------------------|------------------|-----------------------------------|
| Stadt Babenhausen | | | | | |
| Nr. | Konten | Bezeichnung | HHansatz 2019 | HHansatz 2018 | Ergebnis Jahresabschl. 2017 |
| | | Ordentliche Erträge | | | |
| 01 | 50 | Privatrechtliche Leistungsentgelte | 0,00 | 0,00 | 0,00 |
| 02 | 51 | Öffentlich-rechtliche Leistungsentgelte | 0,00 | 0,00 | 0,00 |
| 03 | 548-549 | Kostensatzleistungen und -erstattungen | 0,00 | 0,00 | -8.358,52 |
| 04 | 52 | Bestandsveränderungen und aktivierte Eigenleistungen | 0,00 | 0,00 | 0,00 |
| 05 | 55 | Steuern und steuerähnliche Erträge einschl. Erträge aus gesetzlichen Umlagen | 0,00 | 0,00 | 0,00 |
| 06 | 547 | Erträge aus Transferleistungen | 0,00 | 0,00 | 0,00 |
| 07 | 540-543 | Erträge aus Zuweisungen und Zuschüssen für lfd. Zwecke und allgemeine Umlagen | -10.000,00 | 0,00 | -21.803,24 |
| 08 | 546 | Erträge aus der Auflösung von Sonderposten aus Investitionszuweisungen, | -1.873,23 | -1.177,00 | -1.672,00 |
| | | -zuschüssen und Investitionsbeiträgen | 0,00 | 0,00 | 0,00 |
| 09 | 53 | Sonstige ordentliche Erträge | 0,00 | 0,00 | 0,00 |
| 10 | | Summe der ordentlichen Erträge (Nr. 1 bis 9) | -11.873,23 | -1.177,00 | -31.833,76 |
| | | Ordentliche Aufwendungen | | | |
| 11 | 62, 63, 640-643, 647-649, 65 | Personalaufwendungen | 0,00 | 0,00 | 0,00 |
| 12 | 644-646 | Versorgungsaufwendungen | 0,00 | 0,00 | 0,00 |
| 13 | 60, 61, 67-69 | Aufwendungen für Sach- und Dienstleistungen | 8.000,00 | 0,00 | 17.817,96 |
| 14 | 66 | Abschreibungen | 1.300,12 | 1.086,00 | 1.119,00 |
| 15 | 71 | Aufwendungen für Zuweisungen und Zuschüsse sowie besondere Finanzaufwendungen | 0,00 | 0,00 | 0,00 |
| 16 | 73 | Steueraufwendungen einschl. Aufwendungen aus gesetzlichen Umlageverpflichtungen | 0,00 | 0,00 | 0,00 |
| 17 | 72 | Transferaufwendungen | 0,00 | 0,00 | 0,00 |
| 18 | 70, 74, 76 | Sonstige ordentliche Aufwendungen | 0,00 | 0,00 | 0,00 |
| 19 | | Summe der ordentlichen Aufwendungen (Nr. 11 bis 18) | 9.300,12 | 1.086,00 | 18.936,96 |
| 20 | | Verwaltungsergebnis (Nr. 10 ./ Nr. 19) | -2.573,11 | -91,00 | -12.896,80 |
| 21 | 56, 57 | Finanzerträge | 0,00 | 0,00 | 0,00 |
| 22 | 77 | Finanzaufwendungen | 0,00 | 0,00 | 0,00 |
| 23 | | Finanzergebnis (Nr. 21 bis Nr. 22) | 0,00 | 0,00 | 0,00 |
| 24 | | Ordentliches Ergebnis (Verwaltungsergebnis und Finanzergebnis Nr. 20 und Nr. 23) | -2.573,11 | -91,00 | -12.896,80 |
| 25 | 59 | Außerordentliche Erträge | 0,00 | 0,00 | 0,00 |
| 26 | 79 | Außerordentliche Aufwendungen | 0,00 | 0,00 | 0,00 |
| 27 | | Außerordentliches Ergebnis (Nr. 25 ./ Nr. 26) | 0,00 | 0,00 | 0,00 |
| 28 | | Jahresergebnis vor internen Leistungsbeziehungen | -2.573,11 | -91,00 | -12.896,80 |
| | | (ordentliches Ergebnis und außerordentliches Ergebnis Nr. 24 und Nr. 27) | 0,00 | 0,00 | 0,00 |
| 29 | | Erlöse der internen Leistungsbeziehungen | 0,00 | 0,00 | 0,00 |
| 30 | | Kosten der internen Leistungsbeziehungen | 7.000,00 | 0,00 | 4.799,27 |
| 31 | | Ergebnis der internen Leistungsbeziehungen | 7.000,00 | 0,00 | 4.799,27 |
| 32 | | Jahresergebnis nach internen Leistungsbeziehungen | 4.426,89 | -91,00 | -8.097,53 |

HHPI 2019

| Teilfinanzhaushalt Produkt 313.01 Hilfen für Ayslbewerber | | | | | | | |
|---|---|-------------------|-------------------------------------|-------------------|------------------------------|---------------------------|---------------------------------|
| Stadt Babenhausen | | | | | | | |
| Nr. | Bezeichnung | HH-Ansatz 2019 | Verpflichtungs - ermächtigung | HH-Ansatz 2018 | Erg. Jahres- abschl. 2017 | Gesamt- auszahl-ungsb. | davon bisher bereit-gestellt |
| | Einzahlungen aus Investitionstätigkeit | | | | | | |
| 20 | + Einz. aus Investitionszuweis. und Zuschüssen sowie aus Investitionsbeiträgen | 0,00 | 0,00 | 0,00 | 3.432,27 | 0,00 | 0,00 |
| 21 | + Einz. aus Abgängen von Vermögensgegenständen des Sachanlagevermögens | 0,00 | 0,00 | 0,00 | 0,00 | 0,00 | 0,00 |
| | und des immateriellen Anlagevermögens | 0,00 | 0,00 | 0,00 | 0,00 | 0,00 | 0,00 |
| 22 | + Einz. aus Abgängen von Vermögensgegenständen des Finanzanlagevermögens | 0,00 | 0,00 | 0,00 | 0,00 | 0,00 | 0,00 |
| | Einzahlungen aus Finanzierungstätigkeit | | | | | | |
| 31 | + Einz. aus der Aufnahme von Krediten und wirtschaftlich vergleichbaren Vorgängen für Investitionen | 0,00 | 0,00 | 0,00 | 0,00 | 0,00 | 0,00 |
| | Summe | 0,00 | 0,00 | 0,00 | 3.432,27 | 0,00 | 0,00 |
| | Auszahlungen aus Investitionstätigkeit | | | | | | |
| 24A | - Ausz. aus gewährten Investitionszuweisungen und -zuschüssen | 0,00 | 0,00 | 0,00 | 0,00 | 0,00 | 0,00 |
| 24 | - Ausz. für den Erwerb von Grundstücken und Gebäuden | 0,00 | 0,00 | 0,00 | 0,00 | 0,00 | 0,00 |
| 25 | - Ausz. für Baumaßnahmen | 0,00 | 0,00 | 0,00 | 0,00 | 0,00 | 0,00 |
| 26 | - Ausz. für Investitionen in das sonst. Sachanlagevermögen und immat. Anlagever. | 0,00 | 0,00 | 0,00 | -3.468,27 | 0,00 | 0,00 |
| 27 | - Ausz. für Investitionen in das Finanzanlagevermögen | 0,00 | 0,00 | 0,00 | 0,00 | 0,00 | 0,00 |
| | Auszahlungen aus Finanzierungstätigkeit | | | | | | |
| 32 | - Auszahlungen für die Tilgung von Krediten und wirtschaftlich vergl. Vorgängen für Investitionen | 0,00 | 0,00 | 0,00 | 0,00 | 0,00 | 0,00 |
| | Summe | 0,00 | 0,00 | 0,00 | -3.468,27 | 0,00 | 0,00 |
| | Saldo (Einzahlungen ./.. Auszahlungen) | 0,00 | 0,00 | 0,00 | -36,00 | 0,00 | 0,00 |

HHPI 2019

| Investitionen Produkt 313.01 Hilfen für Asylbewerber | | | | | | | |
|--|-----------------------------|----------------|----------------|--|--|--|--|
| Stadt Babenhausen | | | | | | | |
| Nr. Bezeichnung | Jahres- ergebnis 2017 | Ansatz 2018 | Ansatz 2019 | | | | |
| 0704002-01 GWG Integrationsarbeit | -2.396,28 | | | | | | |
| 0704002-03 BGA Integrationsarbeit | 2.360,28 | | | | | | |

HHPI 2019

| | | |
|---|--|------------------------------------|
| Produktbeschreibung | | |
| Stadt Babenhausen | | |
| Budget | B 05 | Soziales & Familie |
| | 500 | Soziales & Familie |
| Produkt | 315.01 | Soziale Einrichtungen für Senioren |
| Produktinformation | | |
| Verantwortliche Organisationseinheit | | Verantwortliche Person(en) |
| Fachbereich Soziales & Familie | | Regina Lange |
| Pflichtaufgaben: <input type="checkbox"/> | | |
| Freiwillige Aufgaben: freiwillig <input checked="" type="checkbox"/> | | |
| Kostenstelle | 0701001 Seniorenarbeit | |
| Kurzbeschreibung | Unterstützung bei Seniorennachmittagen, Seniorenprogramm, Organisation von Vorträgen, Präsente für Altersjubiläen Organisation & Betreuung von ein- und mehrtägigen Seniorenfahrten Unterstützung an Kräppelnachmittagen | |
| Produktziele | Angebote zur Gesundheit und Unterhaltung für mehr Lebensqualität im Alter Gesellschaftliche Teilhabe stärken, ermöglichen und erleichtern Betreuung und Organisation von Seniorenveranstaltungen Erstellung eines Seniorenprogramms Organisation von Vorträgen und Workshops Teilnahme an Arbeitskreise des Landkreises | |
| Kennzahlen | Seniorenfahrten 2017 - 0 Tagesfahrten - 0 Mehrtagesfahrt - 0 Weinprobe (Halbtagesfahrt) - 0 Kräppelnachmittag | |

HHPI 2019

| Teilergebnishaushalt Produkt 315.01 Soziale Einrichtungen für Senioren | | | | | |
|--|------------------------------|---|------------------|------------------|-----------------------------------|
| Stadt Babenhausen | | | | | |
| Nr. | Konten | Bezeichnung | HHansatz 2019 | HHansatz 2018 | Ergebnis Jahresabschl. 2017 |
| | | Ordentliche Erträge | | | |
| 01 | 50 | Privatrechtliche Leistungsentgelte | -20.000,00 | -23.000,00 | 0,00 |
| 02 | 51 | Öffentlich-rechtliche Leistungsentgelte | 0,00 | 0,00 | 0,00 |
| 03 | 548-549 | Kostensatzleistungen und -erstattungen | 0,00 | 0,00 | 0,00 |
| 04 | 52 | Bestandsveränderungen und aktivierte Eigenleistungen | 0,00 | 0,00 | 0,00 |
| 05 | 55 | Steuern und steuerähnliche Erträge einschl. Erträge aus gesetzlichen Umlagen | 0,00 | 0,00 | 0,00 |
| 06 | 547 | Erträge aus Transferleistungen | 0,00 | 0,00 | 0,00 |
| 07 | 540-543 | Erträge aus Zuweisungen und Zuschüssen für lfd. Zwecke und allgemeine Umlagen | 0,00 | 0,00 | 0,00 |
| 08 | 546 | Erträge aus der Auflösung von Sonderposten aus Investitionszuweisungen, -zuschüssen und Investitionsbeiträgen | 0,00 | 0,00 | 0,00 |
| 09 | 53 | Sonstige ordentliche Erträge | 0,00 | 0,00 | 0,00 |
| 10 | | Summe der ordentlichen Erträge (Nr. 1 bis 9) | -20.000,00 | -23.000,00 | 0,00 |
| | | Ordentliche Aufwendungen | | | |
| 11 | 62, 63, 640-643, 647-649, 65 | Personalaufwendungen | 0,00 | 0,00 | 0,00 |
| 12 | 644-646 | Versorgungsaufwendungen | 0,00 | 0,00 | 0,00 |
| 13 | 60, 61, 67-69 | Aufwendungen für Sach- und Dienstleistungen | 31.660,00 | 21.960,00 | 885,99 |
| 14 | 66 | Abschreibungen | 0,00 | 0,00 | 0,00 |
| 15 | 71 | Aufwendungen für Zuweisungen und Zuschüsse sowie besondere Finanzaufwendungen | 0,00 | 0,00 | 0,00 |
| 16 | 73 | Steueraufwendungen einschl. Aufwendungen aus gesetzlichen Umlageverpflichtungen | 0,00 | 0,00 | 0,00 |
| 17 | 72 | Transferaufwendungen | 0,00 | 0,00 | 0,00 |
| 18 | 70, 74, 76 | Sonstige ordentliche Aufwendungen | 0,00 | 0,00 | 0,00 |
| 19 | | Summe der ordentlichen Aufwendungen (Nr. 11 bis 18) | 31.660,00 | 21.960,00 | 885,99 |
| 20 | | Verwaltungsergebnis (Nr. 10 ./ Nr. 19) | 11.660,00 | -1.040,00 | 885,99 |
| 21 | 56, 57 | Finanzerträge | 0,00 | 0,00 | 0,00 |
| 22 | 77 | Finanzaufwendungen | 0,00 | 0,00 | 0,00 |
| 23 | | Finanzergebnis (Nr. 21 bis Nr. 22) | 0,00 | 0,00 | 0,00 |
| 24 | | Ordentliches Ergebnis (Verwaltungsergebnis und Finanzergebnis Nr. 20 und Nr. 23) | 11.660,00 | -1.040,00 | 885,99 |
| 25 | 59 | Außerordentliche Erträge | 0,00 | 0,00 | 0,00 |
| 26 | 79 | Außerordentliche Aufwendungen | 0,00 | 0,00 | 0,00 |
| 27 | | Außerordentliches Ergebnis (Nr. 25 ./ Nr. 26) | 0,00 | 0,00 | 0,00 |
| 28 | | Jahresergebnis vor internen Leistungsbeziehungen | 11.660,00 | -1.040,00 | 885,99 |
| | | (ordentliches Ergebnis und außerordentliches Ergebnis Nr. 24 und Nr. 27) | 0,00 | 0,00 | 0,00 |
| 29 | | Erlöse der internen Leistungsbeziehungen | 0,00 | 0,00 | 0,00 |
| 30 | | Kosten der internen Leistungsbeziehungen | 1.500,00 | 200,00 | 75,72 |
| 31 | | Ergebnis der internen Leistungsbeziehungen | 1.500,00 | 200,00 | 75,72 |
| 32 | | Jahresergebnis nach internen Leistungsbeziehungen | 13.160,00 | -840,00 | 961,71 |

HHPI 2019

| Teilfinanzhaushalt Produkt 315.01 Soziale Einrichtungen für Senioren | | | | | | | |
|--|---|-------------------|---------------------------------|-------------------|------------------------------|---------------------------|---------------------------------|
| Stadt Babenhausen | | | | | | | |
| Nr. | Bezeichnung | HH-Ansatz 2019 | Verpflichtungs- ermächtigung | HH-Ansatz 2018 | Erg. Jahres- abschl. 2017 | Gesamt- auszahl-ungsb. | davon bisher bereit-gestellt |
| | Einzahlungen aus Investitionstätigkeit | | | | | | |
| 20 | + Einz. aus Investitionszuweis. und Zuschüssen sowie aus Investitionsbeiträgen | 0,00 | 0,00 | 0,00 | 0,00 | 0,00 | 0,00 |
| 21 | + Einz. aus Abgängen von Vermögensgegenständen des Sachanlagevermögens | 0,00 | 0,00 | 0,00 | 0,00 | 0,00 | 0,00 |
| | und des immateriellen Anlagevermögens | 0,00 | 0,00 | 0,00 | 0,00 | 0,00 | 0,00 |
| 22 | + Einz. aus Abgängen von Vermögensgegenständen des Finanzanlagevermögens | 0,00 | 0,00 | 0,00 | 0,00 | 0,00 | 0,00 |
| | Einzahlungen aus Finanzierungstätigkeit | | | | | | |
| 31 | + Einz. aus der Aufnahme von Krediten und wirtschaftlich vergleichbaren Vorgängen | 0,00 | 0,00 | 0,00 | 0,00 | 0,00 | 0,00 |
| | für Investitionen | 0,00 | 0,00 | 0,00 | 0,00 | 0,00 | 0,00 |
| | Summe | 0,00 | 0,00 | 0,00 | 0,00 | 0,00 | 0,00 |
| | Auszahlungen aus Investitionstätigkeit | | | | | | |
| 24A | - Ausz. aus gewährten Investitionszuweisungen und -zuschüssen | 0,00 | 0,00 | 0,00 | 0,00 | 0,00 | 0,00 |
| 24 | - Ausz. für den Erwerb von Grundstücken und Gebäuden | 0,00 | 0,00 | 0,00 | 0,00 | 0,00 | 0,00 |
| 25 | - Ausz. für Baumaßnahmen | 0,00 | 0,00 | 0,00 | 0,00 | 0,00 | 0,00 |
| 26 | - Ausz. für Investitionen in das sonst. Sachanlagevermögen und immat. Anlagever. | 0,00 | 0,00 | 0,00 | 0,00 | -600,00 | -600,00 |
| 27 | - Ausz. für Investitionen in das Finanzanlagevermögen | 0,00 | 0,00 | 0,00 | 0,00 | 0,00 | 0,00 |
| | Auszahlungen aus Finanzierungstätigkeit | | | | | | |
| 32 | - Auszahlungen für die Tilgung von Krediten und wirtschaftlich vergl. Vorgängen | 0,00 | 0,00 | 0,00 | 0,00 | 0,00 | 0,00 |
| | für Investitionen | 0,00 | 0,00 | 0,00 | 0,00 | 0,00 | 0,00 |
| | Summe | 0,00 | 0,00 | 0,00 | 0,00 | -600,00 | -600,00 |
| | Saldo (Einzahlungen ./.. Auszahlungen) | 0,00 | 0,00 | 0,00 | 0,00 | -600,00 | -600,00 |

HHPI 2019

| | | |
|---|---|------------------------------------|
| Produktbeschreibung | | |
| Stadt Babenhausen | | |
| Budget | B 05 | Soziales & Familie |
| | 500 | Soziales & Familie |
| Produkt | 315.02 | Zuschüsse an soziale Einrichtungen |
| Produktinformation | | |
| Verantwortliche Organisationseinheit | | Verantwortliche Person(en) |
| Fachbereich Soziales & Familie | | Regina Lange |
| Pflichtaufgaben: <input type="checkbox"/> | | |
| Freiwillige Aufgaben: freiwillig <input checked="" type="checkbox"/> | | |
| Kostenstelle | 0703001 Zuschüsse für soziale Angelegenheiten | |
| Kurzbeschreibung | Finanzielle Unterstützung von Vereinen und Institutionen für soziale Hilfen an Bedürftige und in Notsituationen geratene Menschen | |
| Produktziele | Unterstützung von Bedürftigen und in Notsituation geratenen Menschen Situationsbezogene Hilfe für Familien | |

HHPI 2019

| Teilergebnishaushalt Produkt 315.02 Zuschüsse an soziale Einrichtungen | | | | | |
|--|------------------------------|---|------------------|------------------|-----------------------------------|
| Stadt Babenhausen | | | | | |
| Nr. | Konten | Bezeichnung | HHansatz 2019 | HHansatz 2018 | Ergebnis Jahresabschl. 2017 |
| | | Ordentliche Erträge | | | |
| 01 | 50 | Privatrechtliche Leistungsentgelte | 0,00 | 0,00 | 0,00 |
| 02 | 51 | Öffentlich-rechtliche Leistungsentgelte | 0,00 | 0,00 | 0,00 |
| 03 | 548-549 | Kostensatzleistungen und -erstattungen | 0,00 | 0,00 | 0,00 |
| 04 | 52 | Bestandsveränderungen und aktivierte Eigenleistungen | 0,00 | 0,00 | 0,00 |
| 05 | 55 | Steuern und steuerähnliche Erträge einschl. Erträge aus gesetzlichen Umlagen | 0,00 | 0,00 | 0,00 |
| 06 | 547 | Erträge aus Transferleistungen | 0,00 | 0,00 | 0,00 |
| 07 | 540-543 | Erträge aus Zuweisungen und Zuschüssen für lfd. Zwecke und allgemeine Umlagen | 0,00 | 0,00 | 0,00 |
| 08 | 546 | Erträge aus der Auflösung von Sonderposten aus Investitionszuweisungen, -zuschüssen und Investitionsbeiträgen | -138,00 | -138,00 | -138,00 |
| | | | 0,00 | 0,00 | 0,00 |
| 09 | 53 | Sonstige ordentliche Erträge | 0,00 | 0,00 | 0,00 |
| 10 | | Summe der ordentlichen Erträge (Nr. 1 bis 9) | -138,00 | -138,00 | -138,00 |
| | | Ordentliche Aufwendungen | | | |
| 11 | 62, 63, 640-643, 647-649, 65 | Personalaufwendungen | 0,00 | 0,00 | 0,00 |
| 12 | 644-646 | Versorgungsaufwendungen | 0,00 | 0,00 | 0,00 |
| 13 | 60, 61, 67-69 | Aufwendungen für Sach- und Dienstleistungen | 250,00 | 250,00 | 293,40 |
| 14 | 66 | Abschreibungen | 0,00 | 0,00 | 0,00 |
| 15 | 71 | Aufwendungen für Zuweisungen und Zuschüsse sowie besondere Finanzaufwendungen | 0,00 | 0,00 | 0,00 |
| 16 | 73 | Steueraufwendungen einschl. Aufwendungen aus gesetzlichen Umlageverpflichtungen | 0,00 | 0,00 | 0,00 |
| 17 | 72 | Transferaufwendungen | 0,00 | 0,00 | 0,00 |
| 18 | 70, 74, 76 | Sonstige ordentliche Aufwendungen | 0,00 | 0,00 | 0,00 |
| 19 | | Summe der ordentlichen Aufwendungen (Nr. 11 bis 18) | 250,00 | 250,00 | 293,40 |
| 20 | | Verwaltungsergebnis (Nr. 10 ./ Nr. 19) | 112,00 | 112,00 | 155,40 |
| 21 | 56, 57 | Finanzerträge | 0,00 | 0,00 | 0,00 |
| 22 | 77 | Finanzaufwendungen | 0,00 | 0,00 | 0,00 |
| 23 | | Finanzergebnis (Nr. 21 bis Nr. 22) | 0,00 | 0,00 | 0,00 |
| 24 | | Ordentliches Ergebnis (Verwaltungsergebnis und Finanzergebnis Nr. 20 und Nr. 23) | 112,00 | 112,00 | 155,40 |
| 25 | 59 | Außerordentliche Erträge | 0,00 | 0,00 | 0,00 |
| 26 | 79 | Außerordentliche Aufwendungen | 0,00 | 0,00 | 0,00 |
| 27 | | Außerordentliches Ergebnis (Nr. 25 ./ Nr. 26) | 0,00 | 0,00 | 0,00 |
| 28 | | Jahresergebnis vor internen Leistungsbeziehungen | 112,00 | 112,00 | 155,40 |
| | | (ordentliches Ergebnis und außerordentliches Ergebnis Nr. 24 und Nr. 27) | 0,00 | 0,00 | 0,00 |
| 29 | | Erlöse der internen Leistungsbeziehungen | 0,00 | 0,00 | 0,00 |
| 30 | | Kosten der internen Leistungsbeziehungen | 600,00 | 0,00 | 0,00 |
| 31 | | Ergebnis der internen Leistungsbeziehungen | 600,00 | 0,00 | 0,00 |
| 32 | | Jahresergebnis nach internen Leistungsbeziehungen | 712,00 | 112,00 | 155,40 |

HHPI 2019

| | | |
|---|-------------|---|
| Produktbeschreibung | | |
| Stadt Babenhausen | | |
| Budget | B 05 500 | Soziales & Familie Soziales & Familie |
| Produkt | 361.01 | Förderung von Kindern in Tageseinrichtungen |
| Produktinformation | | |
| Verantwortliche Organisationseinheit | | Verantwortliche Person(en) |
| Fachbereich Soziales & Familie | | Regina Lange |
| Pflichtaufgaben: <input type="checkbox"/> | | |
| Freiwillige Aufgaben: freiwillig <input checked="" type="checkbox"/> | | |

HHPI 2019

| Teilergebnishaushalt Produkt 361.01 Förderung von Kindern in Tageseinrichtungen | | | | | |
|---|------------------------------|---|------------------|------------------|-----------------------------------|
| Stadt Babenhausen | | | | | |
| Nr. | Konten | Bezeichnung | HHansatz 2019 | HHansatz 2018 | Ergebnis Jahresabschl. 2017 |
| | | Ordentliche Erträge | | | |
| 01 | 50 | Privatrechtliche Leistungsentgelte | 0,00 | 0,00 | 0,00 |
| 02 | 51 | Öffentlich-rechtliche Leistungsentgelte | 0,00 | 0,00 | 0,00 |
| 03 | 548-549 | Kostensatzleistungen und -erstattungen | 0,00 | 0,00 | 0,00 |
| 04 | 52 | Bestandsveränderungen und aktivierte Eigenleistungen | 0,00 | 0,00 | 0,00 |
| 05 | 55 | Steuern und steuerähnliche Erträge einschl. Erträge aus gesetzlichen Umlagen | 0,00 | 0,00 | 0,00 |
| 06 | 547 | Erträge aus Transferleistungen | 0,00 | 0,00 | 0,00 |
| 07 | 540-543 | Erträge aus Zuweisungen und Zuschüssen für lfd. Zwecke und allgemeine Umlagen | 0,00 | 0,00 | 0,00 |
| 08 | 546 | Erträge aus der Auflösung von Sonderposten aus Investitionszuweisungen, -zuschüssen und Investitionsbeiträgen | 0,00 | 0,00 | 0,00 |
| 09 | 53 | Sonstige ordentliche Erträge | 0,00 | 0,00 | 0,00 |
| 10 | | Summe der ordentlichen Erträge (Nr. 1 bis 9) | 0,00 | 0,00 | 0,00 |
| | | Ordentliche Aufwendungen | | | |
| 11 | 62, 63, 640-643, 647-649, 65 | Personalaufwendungen | 0,00 | 0,00 | 0,00 |
| 12 | 644-646 | Versorgungsaufwendungen | 0,00 | 0,00 | 0,00 |
| 13 | 60, 61, 67-69 | Aufwendungen für Sach- und Dienstleistungen | 0,00 | 0,00 | 0,00 |
| 14 | 66 | Abschreibungen | 0,00 | 0,00 | 0,00 |
| 15 | 71 | Aufwendungen für Zuweisungen und Zuschüsse sowie besondere Finanzaufwendungen | 0,00 | 0,00 | 0,00 |
| 16 | 73 | Steueraufwendungen einschl. Aufwendungen aus gesetzlichen Umlageverpflichtungen | 0,00 | 0,00 | 0,00 |
| 17 | 72 | Transferaufwendungen | 0,00 | 0,00 | 0,00 |
| 18 | 70, 74, 76 | Sonstige ordentliche Aufwendungen | 0,00 | 0,00 | 0,00 |
| 19 | | Summe der ordentlichen Aufwendungen (Nr. 11 bis 18) | 0,00 | 0,00 | 0,00 |
| 20 | | Verwaltungsergebnis (Nr. 10 ./ Nr. 19) | 0,00 | 0,00 | 0,00 |
| 21 | 56, 57 | Finanzerträge | 0,00 | 0,00 | 0,00 |
| 22 | 77 | Finanzaufwendungen | 0,00 | 0,00 | 0,00 |
| 23 | | Finanzergebnis (Nr. 21 bis Nr. 22) | 0,00 | 0,00 | 0,00 |
| 24 | | Ordentliches Ergebnis (Verwaltungsergebnis und Finanzergebnis Nr. 20 und Nr. 23) | 0,00 | 0,00 | 0,00 |
| 25 | 59 | Außerordentliche Erträge | 0,00 | 0,00 | 0,00 |
| 26 | 79 | Außerordentliche Aufwendungen | 0,00 | 0,00 | 0,00 |
| 27 | | Außerordentliches Ergebnis (Nr. 25 ./ Nr. 26) | 0,00 | 0,00 | 0,00 |
| 28 | | Jahresergebnis vor internen Leistungsbeziehungen | 0,00 | 0,00 | 0,00 |
| | | (ordentliches Ergebnis und außerordentliches Ergebnis Nr. 24 und Nr. 27) | 0,00 | 0,00 | 0,00 |
| 29 | | Erlöse der internen Leistungsbeziehungen | 0,00 | 0,00 | 0,00 |
| 30 | | Kosten der internen Leistungsbeziehungen | 0,00 | 0,00 | 0,00 |
| 31 | | Ergebnis der internen Leistungsbeziehungen | 0,00 | 0,00 | 0,00 |
| 32 | | Jahresergebnis nach internen Leistungsbeziehungen | 0,00 | 0,00 | 0,00 |

HHPI 2019

| | | |
|---|--|-----------------------------------|
| Produktbeschreibung | | |
| Stadt Babenhausen | | |
| Budget | B 05 | Soziales & Familie |
| | 500 | Soziales & Familie |
| Produkt | 362.01 | Außerschulische Jugendbildung |
| Produktinformation | | |
| Verantwortliche Organisationseinheit | | Verantwortliche Person(en) |
| Fachbereich Soziales & Familie | | Regina Lange |
| Pflichtaufgaben: <input type="checkbox"/> | | |
| Freiwillige Aufgaben: freiwillig <input checked="" type="checkbox"/> | | |
| Kostenstelle | 0602001 Zuschüsse an Schulen und Betreuungsvereine | |
| Kurzbeschreibung | Zuschüsse an Schulen und verschiedene Betreuungsvereine | |
| Produktziele | Verbesserung der Bildungschancen Unterstützung der besseren Vereinbarkeit von Familie und Beruf | |
| Kennzahlen | Zuschüsse in 2017: - an Schulen: 23.728,00€ - an Fördervereine: - für Klassenfahrten: - an ev. Kirche für Betreuung: - für Betreuungseinrichtungen: - Ermäßigung Hallenmiete: 340,00€ Übernahme von Kosten für den Schwimmunterricht im Freibad Babenhausen: 7.894,00€ | |

HHPI 2019

| Teilergebnishaushalt Produkt 362.01 Außerschulische Jugendbildung | | | | | |
|---|------------------------------|---|------------------|------------------|-----------------------------------|
| Stadt Babenhausen | | | | | |
| Nr. | Konten | Bezeichnung | HHansatz 2019 | HHansatz 2018 | Ergebnis Jahresabschl. 2017 |
| | | Ordentliche Erträge | | | |
| 01 | 50 | Privatrechtliche Leistungsentgelte | -500,00 | -400,00 | -600,00 |
| 02 | 51 | Öffentlich-rechtliche Leistungsentgelte | 0,00 | 0,00 | 0,00 |
| 03 | 548-549 | Kostensatzleistungen und -erstattungen | -4.500,00 | -3.000,00 | -7.893,60 |
| 04 | 52 | Bestandsveränderungen und aktivierte Eigenleistungen | 0,00 | 0,00 | 0,00 |
| 05 | 55 | Steuern und steuerähnliche Erträge einschl. Erträge aus gesetzlichen Umlagen | 0,00 | 0,00 | 0,00 |
| 06 | 547 | Erträge aus Transferleistungen | 0,00 | 0,00 | 0,00 |
| 07 | 540-543 | Erträge aus Zuweisungen und Zuschüssen für lfd. Zwecke und allgemeine Umlagen | 0,00 | 0,00 | 0,00 |
| 08 | 546 | Erträge aus der Auflösung von Sonderposten aus Investitionszuweisungen, -zuschüssen und Investitionsbeiträgen | 0,00 | 0,00 | 0,00 |
| 09 | 53 | Sonstige ordentliche Erträge | 0,00 | 0,00 | 0,00 |
| 10 | | Summe der ordentlichen Erträge (Nr. 1 bis 9) | -5.000,00 | -3.400,00 | -8.493,60 |
| | | Ordentliche Aufwendungen | | | |
| 11 | 62, 63, 640-643, 647-649, 65 | Personalaufwendungen | 0,00 | 0,00 | 0,00 |
| 12 | 644-646 | Versorgungsaufwendungen | 0,00 | 0,00 | 0,00 |
| 13 | 60, 61, 67-69 | Aufwendungen für Sach- und Dienstleistungen | 0,00 | 0,00 | 0,00 |
| 14 | 66 | Abschreibungen | 0,00 | 0,00 | 0,00 |
| 15 | 71 | Aufwendungen für Zuweisungen und Zuschüsse sowie besondere Finanzaufwendungen | 40.000,00 | 30.000,00 | 23.728,00 |
| 16 | 73 | Steueraufwendungen einschl. Aufwendungen aus gesetzlichen Umlageverpflichtungen | 0,00 | 0,00 | 0,00 |
| 17 | 72 | Transferaufwendungen | 0,00 | 0,00 | 0,00 |
| 18 | 70, 74, 76 | Sonstige ordentliche Aufwendungen | 0,00 | 0,00 | 0,00 |
| 19 | | Summe der ordentlichen Aufwendungen (Nr. 11 bis 18) | 40.000,00 | 30.000,00 | 23.728,00 |
| 20 | | Verwaltungsergebnis (Nr. 10 ./ Nr. 19) | 35.000,00 | 26.600,00 | 15.234,40 |
| 21 | 56, 57 | Finanzerträge | 0,00 | 0,00 | 0,00 |
| 22 | 77 | Finanzaufwendungen | 0,00 | 0,00 | 0,00 |
| 23 | | Finanzergebnis (Nr. 21 bis Nr. 22) | 0,00 | 0,00 | 0,00 |
| 24 | | Ordentliches Ergebnis (Verwaltungsergebnis und Finanzergebnis Nr. 20 und Nr. 23) | 35.000,00 | 26.600,00 | 15.234,40 |
| 25 | 59 | Außerordentliche Erträge | 0,00 | 0,00 | 0,00 |
| 26 | 79 | Außerordentliche Aufwendungen | 0,00 | 0,00 | 0,00 |
| 27 | | Außerordentliches Ergebnis (Nr. 25 ./ Nr. 26) | 0,00 | 0,00 | 0,00 |
| 28 | | Jahresergebnis vor internen Leistungsbeziehungen | 35.000,00 | 26.600,00 | 15.234,40 |
| | | (ordentliches Ergebnis und außerordentliches Ergebnis Nr. 24 und Nr. 27) | 0,00 | 0,00 | 0,00 |
| 29 | | Erlöse der internen Leistungsbeziehungen | 0,00 | 0,00 | 0,00 |
| 30 | | Kosten der internen Leistungsbeziehungen | 21.360,00 | 7.000,00 | 25.357,74 |
| 31 | | Ergebnis der internen Leistungsbeziehungen | 21.360,00 | 7.000,00 | 25.357,74 |
| 32 | | Jahresergebnis nach internen Leistungsbeziehungen | 56.360,00 | 33.600,00 | 40.592,14 |

HHPI 2019

| | | |
|---|--|--|
| Produktbeschreibung | | |
| Stadt Babenhausen | | |
| Budget | B 05 500 | Soziales & Familie Soziales & Familie |
| Produkt | 363.01 | Sonst. Leist. d. Kinder, Jugend u. Familienhilfe |
| Produktinformation | | |
| Verantwortliche Organisationseinheit | | Verantwortliche Person(en) |
| Fachbereich Soziales & Familie | | Regina Lange |
| Pflichtaufgaben: <input type="checkbox"/> | | |
| Freiwillige Aufgaben: freiwillig <input checked="" type="checkbox"/> | | |
| Kostenstelle | 0605001 Weihnachtsbeihilfe | |
| Kurzbeschreibung | Geldbetrag für Kinder von SGB XII-Empfängern | |
| Produktziele | Kleiner Geldbetrag für bedürftige Kindern zu Weihnachten | |

HHPI 2019

| Teilergebnishaushalt Produkt 363.01 Sonst. Leist. d. Kinder, Jugend u. Familienhilfe | | | | | |
|--|------------------------------|---|------------------|------------------|-----------------------------------|
| Stadt Babenhausen | | | | | |
| Nr. | Konten | Bezeichnung | HHansatz 2019 | HHansatz 2018 | Ergebnis Jahresabschl. 2017 |
| | | Ordentliche Erträge | | | |
| 01 | 50 | Privatrechtliche Leistungsentgelte | 0,00 | 0,00 | 0,00 |
| 02 | 51 | Öffentlich-rechtliche Leistungsentgelte | 0,00 | 0,00 | 0,00 |
| 03 | 548-549 | Kostensatzleistungen und -erstattungen | 0,00 | 0,00 | 0,00 |
| 04 | 52 | Bestandsveränderungen und aktivierte Eigenleistungen | 0,00 | 0,00 | 0,00 |
| 05 | 55 | Steuern und steuerähnliche Erträge einschl. Erträge aus gesetzlichen Umlagen | 0,00 | 0,00 | 0,00 |
| 06 | 547 | Erträge aus Transferleistungen | 0,00 | 0,00 | 0,00 |
| 07 | 540-543 | Erträge aus Zuweisungen und Zuschüssen für lfd. Zwecke und allgemeine Umlagen | 0,00 | 0,00 | 0,00 |
| 08 | 546 | Erträge aus der Auflösung von Sonderposten aus Investitionszuweisungen, -zuschüssen und Investitionsbeiträgen | 0,00 | 0,00 | 0,00 |
| 09 | 53 | Sonstige ordentliche Erträge | 0,00 | 0,00 | 0,00 |
| 10 | | Summe der ordentlichen Erträge (Nr. 1 bis 9) | 0,00 | 0,00 | 0,00 |
| | | Ordentliche Aufwendungen | | | |
| 11 | 62, 63, 640-643, 647-649, 65 | Personalaufwendungen | 0,00 | 0,00 | 0,00 |
| 12 | 644-646 | Versorgungsaufwendungen | 0,00 | 0,00 | 0,00 |
| 13 | 60, 61, 67-69 | Aufwendungen für Sach- und Dienstleistungen | 0,00 | 0,00 | 0,00 |
| 14 | 66 | Abschreibungen | 0,00 | 0,00 | 0,00 |
| 15 | 71 | Aufwendungen für Zuweisungen und Zuschüsse sowie besondere Finanzaufwendungen | 0,00 | 0,00 | 0,00 |
| 16 | 73 | Steueraufwendungen einschl. Aufwendungen aus gesetzlichen Umlageverpflichtungen | 0,00 | 0,00 | 0,00 |
| 17 | 72 | Transferaufwendungen | 0,00 | 0,00 | 0,00 |
| 18 | 70, 74, 76 | Sonstige ordentliche Aufwendungen | 0,00 | 0,00 | 0,00 |
| 19 | | Summe der ordentlichen Aufwendungen (Nr. 11 bis 18) | 0,00 | 0,00 | 0,00 |
| 20 | | Verwaltungsergebnis (Nr. 10 ./ Nr. 19) | 0,00 | 0,00 | 0,00 |
| 21 | 56, 57 | Finanzerträge | 0,00 | 0,00 | 0,00 |
| 22 | 77 | Finanzaufwendungen | 0,00 | 0,00 | 0,00 |
| 23 | | Finanzergebnis (Nr. 21 bis Nr. 22) | 0,00 | 0,00 | 0,00 |
| 24 | | Ordentliches Ergebnis (Verwaltungsergebnis und Finanzergebnis Nr. 20 und Nr. 23) | 0,00 | 0,00 | 0,00 |
| 25 | 59 | Außerordentliche Erträge | 0,00 | 0,00 | 0,00 |
| 26 | 79 | Außerordentliche Aufwendungen | 0,00 | 0,00 | 0,00 |
| 27 | | Außerordentliches Ergebnis (Nr. 25 ./ Nr. 26) | 0,00 | 0,00 | 0,00 |
| 28 | | Jahresergebnis vor internen Leistungsbeziehungen | 0,00 | 0,00 | 0,00 |
| | | (ordentliches Ergebnis und außerordentliches Ergebnis Nr. 24 und Nr. 27) | 0,00 | 0,00 | 0,00 |
| 29 | | Erlöse der internen Leistungsbeziehungen | 0,00 | 0,00 | 0,00 |
| 30 | | Kosten der internen Leistungsbeziehungen | 0,00 | 0,00 | 0,00 |
| 31 | | Ergebnis der internen Leistungsbeziehungen | 0,00 | 0,00 | 0,00 |
| 32 | | Jahresergebnis nach internen Leistungsbeziehungen | 0,00 | 0,00 | 0,00 |

HHPI 2019

| | | |
|---|---|---|
| Produktbeschreibung | | |
| Stadt Babenhausen | | |
| Budget | B 05 500 | Soziales & Familie Soziales & Familie |
| Produkt | 363.02 | Externe Frauenbeauftragte § 4b HGO |
| Produktinformation | | |
| Verantwortliche Organisationseinheit Fachbereich Soziales & Familie | | Verantwortliche Person(en) Regina Lange |
| Pflichtaufgaben: <input checked="" type="checkbox"/> | | |
| Freiwillige Aufgaben: freiwillig <input type="checkbox"/> | | |
| Kostenstelle | 0703003 Externe Frauenbeauftragte § 4b HGO | |
| Kurzbeschreibung | Die Verwirklichung des Verfassungsauftrages der Gleichberechtigung von Frau und Mann. Durch die Einrichtung von Frauenbüros oder vergleichbaren Maßnahmen soll sichergestellt werden, dass die Verwirklichung dieses Auftrages auf der Gemeindeebene erfolgt. | |
| Produktziele | Bildungsangebote zu: - Berufliche Bildung - Verknüpfung von Familie und Erwerbsarbeit - Erziehung von Kindern und Jugendlichen - Konfliktlösung in Familien - Gesundheit und Ernährung - Kunst, Kultur und Geschichte | |

HHPI 2019

| Teilergebnishaushalt Produkt 363.02 Externe Frauenbeauftragte § 4b HGO | | | | | |
|--|------------------------------|---|------------------|------------------|-----------------------------------|
| Stadt Babenhausen | | | | | |
| Nr. | Konten | Bezeichnung | HHansatz 2019 | HHansatz 2018 | Ergebnis Jahresabschl. 2017 |
| | | Ordentliche Erträge | | | |
| 01 | 50 | Privatrechtliche Leistungsentgelte | 0,00 | 0,00 | 0,00 |
| 02 | 51 | Öffentlich-rechtliche Leistungsentgelte | 0,00 | 0,00 | 0,00 |
| 03 | 548-549 | Kostensatzleistungen und -erstattungen | 0,00 | 0,00 | 0,00 |
| 04 | 52 | Bestandsveränderungen und aktivierte Eigenleistungen | 0,00 | 0,00 | 0,00 |
| 05 | 55 | Steuern und steuerähnliche Erträge einschl. Erträge aus gesetzlichen Umlagen | 0,00 | 0,00 | 0,00 |
| 06 | 547 | Erträge aus Transferleistungen | 0,00 | 0,00 | 0,00 |
| 07 | 540-543 | Erträge aus Zuweisungen und Zuschüssen für lfd. Zwecke und allgemeine Umlagen | 0,00 | 0,00 | 0,00 |
| 08 | 546 | Erträge aus der Auflösung von Sonderposten aus Investitionszuweisungen, -zuschüssen und Investitionsbeiträgen | 0,00 | 0,00 | 0,00 |
| 09 | 53 | Sonstige ordentliche Erträge | 0,00 | 0,00 | 0,00 |
| 10 | | Summe der ordentlichen Erträge (Nr. 1 bis 9) | 0,00 | 0,00 | 0,00 |
| | | Ordentliche Aufwendungen | | | |
| 11 | 62, 63, 640-643, 647-649, 65 | Personalaufwendungen | 0,00 | 0,00 | 0,00 |
| 12 | 644-646 | Versorgungsaufwendungen | 0,00 | 0,00 | 0,00 |
| 13 | 60, 61, 67-69 | Aufwendungen für Sach- und Dienstleistungen | 0,00 | 0,00 | 0,00 |
| 14 | 66 | Abschreibungen | 0,00 | 0,00 | 0,00 |
| 15 | 71 | Aufwendungen für Zuweisungen und Zuschüsse sowie besondere Finanzaufwendungen | 0,00 | 0,00 | 0,00 |
| 16 | 73 | Steueraufwendungen einschl. Aufwendungen aus gesetzlichen Umlageverpflichtungen | 0,00 | 0,00 | 0,00 |
| 17 | 72 | Transferaufwendungen | 0,00 | 0,00 | 0,00 |
| 18 | 70, 74, 76 | Sonstige ordentliche Aufwendungen | 0,00 | 0,00 | 0,00 |
| 19 | | Summe der ordentlichen Aufwendungen (Nr. 11 bis 18) | 0,00 | 0,00 | 0,00 |
| 20 | | Verwaltungsergebnis (Nr. 10 ./ Nr. 19) | 0,00 | 0,00 | 0,00 |
| 21 | 56, 57 | Finanzerträge | 0,00 | 0,00 | 0,00 |
| 22 | 77 | Finanzaufwendungen | 0,00 | 0,00 | 0,00 |
| 23 | | Finanzergebnis (Nr. 21 bis Nr. 22) | 0,00 | 0,00 | 0,00 |
| 24 | | Ordentliches Ergebnis (Verwaltungsergebnis und Finanzergebnis Nr. 20 und Nr. 23) | 0,00 | 0,00 | 0,00 |
| 25 | 59 | Außerordentliche Erträge | 0,00 | 0,00 | 0,00 |
| 26 | 79 | Außerordentliche Aufwendungen | 0,00 | 0,00 | 0,00 |
| 27 | | Außerordentliches Ergebnis (Nr. 25 ./ Nr. 26) | 0,00 | 0,00 | 0,00 |
| 28 | | Jahresergebnis vor internen Leistungsbeziehungen | 0,00 | 0,00 | 0,00 |
| | | (ordentliches Ergebnis und außerordentliches Ergebnis Nr. 24 und Nr. 27) | 0,00 | 0,00 | 0,00 |
| 29 | | Erlöse der internen Leistungsbeziehungen | 0,00 | 0,00 | 0,00 |
| 30 | | Kosten der internen Leistungsbeziehungen | 0,00 | 0,00 | 0,00 |
| 31 | | Ergebnis der internen Leistungsbeziehungen | 0,00 | 0,00 | 0,00 |
| 32 | | Jahresergebnis nach internen Leistungsbeziehungen | 0,00 | 0,00 | 0,00 |

HHPI 2019

| | | |
|--|--|--------------------------------------|
| Produktbeschreibung | | |
| Stadt Babenhausen | | |
| Budget | B 05 | Soziales & Familie |
| | 500 | Soziales & Familie |
| Produkt | 365.01 | Sonst. Tageseinrichtungen für Kinder |
| Produktinformation | | |
| Verantwortliche Organisationseinheit | | Verantwortliche Person(en) |
| Fachbereich Soziales & Familie | | Regina Lange |
| Pflichtaufgaben: <input checked="" type="checkbox"/> | | |
| Freiwillige Aufgaben: freiwillig <input type="checkbox"/> | | |
| Kostenstelle | 0606001 Kinderbetreuung 0603010 Kindertagespflege | |
| Kurzbeschreibung | Pilotprojekt der Stadt Babenhausen vom 01.10.2015-30.09.2018 Betreuungsform für insgesamt 15 Kinder zwischen 0-3 Jahren. Bezuschussung von Miete, Nebenkosten und Aushilfskraft. | |
| Produktziele | Familienfreundliche Kinderbetreuungsangebote zu etablieren um die Vereinbarkeit von Familie und Beruf zu gewährleisten Ausweitung der Kindertagespflege, Verbesserung der Betreuungssituation für Kinder ab dem 1. Lebensjahr | |
| Kennzahlen | Anzahl der bezuschussten Vereine und freien Träger: 1 (Pflegenest Langstadt) Anzahl Kindertagespflegepersonen: 10 (Stand Dezember 2017) Tagespflegeplätze: 41 betreute Kinder: 35 | |

HHPI 2019

| Teilergebnishaushalt Produkt 365.01 Sonst. Tageseinrichtungen für Kinder | | | | | |
|--|------------------------------|---|------------------|------------------|-----------------------------------|
| Stadt Babenhausen | | | | | |
| Nr. | Konten | Bezeichnung | HHansatz 2019 | HHansatz 2018 | Ergebnis Jahresabschl. 2017 |
| | | Ordentliche Erträge | | | |
| 01 | 50 | Privatrechtliche Leistungsentgelte | 0,00 | 0,00 | 0,00 |
| 02 | 51 | Öffentlich-rechtliche Leistungsentgelte | 0,00 | 0,00 | 0,00 |
| 03 | 548-549 | Kostensatzleistungen und -erstattungen | 0,00 | 0,00 | 0,00 |
| 04 | 52 | Bestandsveränderungen und aktivierte Eigenleistungen | 0,00 | 0,00 | 0,00 |
| 05 | 55 | Steuern und steuerähnliche Erträge einschl. Erträge aus gesetzlichen Umlagen | 0,00 | 0,00 | 0,00 |
| 06 | 547 | Erträge aus Transferleistungen | 0,00 | 0,00 | 0,00 |
| 07 | 540-543 | Erträge aus Zuweisungen und Zuschüssen für lfd. Zwecke und allgemeine Umlagen | 0,00 | 0,00 | 0,00 |
| 08 | 546 | Erträge aus der Auflösung von Sonderposten aus Investitionszuweisungen, -zuschüssen und Investitionsbeiträgen | 0,00 | 0,00 | 0,00 |
| 09 | 53 | Sonstige ordentliche Erträge | 0,00 | 0,00 | 0,00 |
| 10 | | Summe der ordentlichen Erträge (Nr. 1 bis 9) | 0,00 | 0,00 | 0,00 |
| | | Ordentliche Aufwendungen | | | |
| 11 | 62, 63, 640-643, 647-649, 65 | Personalaufwendungen | 0,00 | 0,00 | 0,00 |
| 12 | 644-646 | Versorgungsaufwendungen | 0,00 | 0,00 | 0,00 |
| 13 | 60, 61, 67-69 | Aufwendungen für Sach- und Dienstleistungen | 600,00 | 600,00 | 0,00 |
| 14 | 66 | Abschreibungen | 0,00 | 0,00 | 0,00 |
| 15 | 71 | Aufwendungen für Zuweisungen und Zuschüsse sowie besondere Finanzaufwendungen | 0,00 | 25.000,00 | 21.088,53 |
| 16 | 73 | Steueraufwendungen einschl. Aufwendungen aus gesetzlichen Umlageverpflichtungen | 0,00 | 0,00 | 0,00 |
| 17 | 72 | Transferaufwendungen | 0,00 | 0,00 | 0,00 |
| 18 | 70, 74, 76 | Sonstige ordentliche Aufwendungen | 0,00 | 0,00 | 0,00 |
| 19 | | Summe der ordentlichen Aufwendungen (Nr. 11 bis 18) | 600,00 | 25.600,00 | 21.088,53 |
| 20 | | Verwaltungsergebnis (Nr. 10 ./ Nr. 19) | 600,00 | 25.600,00 | 21.088,53 |
| 21 | 56, 57 | Finanzerträge | 0,00 | 0,00 | 0,00 |
| 22 | 77 | Finanzaufwendungen | 0,00 | 0,00 | 0,00 |
| 23 | | Finanzergebnis (Nr. 21 bis Nr. 22) | 0,00 | 0,00 | 0,00 |
| 24 | | Ordentliches Ergebnis (Verwaltungsergebnis und Finanzergebnis Nr. 20 und Nr. 23) | 600,00 | 25.600,00 | 21.088,53 |
| 25 | 59 | Außerordentliche Erträge | 0,00 | 0,00 | 0,00 |
| 26 | 79 | Außerordentliche Aufwendungen | 0,00 | 0,00 | 0,00 |
| 27 | | Außerordentliches Ergebnis (Nr. 25 ./ Nr. 26) | 0,00 | 0,00 | 0,00 |
| 28 | | Jahresergebnis vor internen Leistungsbeziehungen | 600,00 | 25.600,00 | 21.088,53 |
| | | (ordentliches Ergebnis und außerordentliches Ergebnis Nr. 24 und Nr. 27) | 0,00 | 0,00 | 0,00 |
| 29 | | Erlöse der internen Leistungsbeziehungen | 0,00 | 0,00 | 0,00 |
| 30 | | Kosten der internen Leistungsbeziehungen | 312,00 | 0,00 | 0,00 |
| 31 | | Ergebnis der internen Leistungsbeziehungen | 312,00 | 0,00 | 0,00 |
| 32 | | Jahresergebnis nach internen Leistungsbeziehungen | 912,00 | 25.600,00 | 21.088,53 |

HHPI 2019

| Teilfinanzhaushalt Produkt 365.01 Sonst. Tageseinrichtungen für Kinder | | | | | | | |
|--|---|-------------------|---------------------------------|-------------------|------------------------------|---------------------------|---------------------------------|
| Stadt Babenhausen | | | | | | | |
| Nr. | Bezeichnung | HH-Ansatz 2019 | Verpflichtungs- ermächtigung | HH-Ansatz 2018 | Erg. Jahres- abschl. 2017 | Gesamt- auszahl-ungsb. | davon bisher bereit-gestellt |
| | Einzahlungen aus Investitionstätigkeit | | | | | | |
| 20 | + Einz. aus Investitionszuweis. und Zuschüssen sowie aus Investitionsbeiträgen | 0,00 | 0,00 | 0,00 | 0,00 | 0,00 | 0,00 |
| 21 | + Einz. aus Abgängen von Vermögensgegenständen des Sachanlagevermögens | 0,00 | 0,00 | 0,00 | 0,00 | 0,00 | 0,00 |
| | und des immateriellen Anlagevermögens | 0,00 | 0,00 | 0,00 | 0,00 | 0,00 | 0,00 |
| 22 | + Einz. aus Abgängen von Vermögensgegenständen des Finanzanlagevermögens | 0,00 | 0,00 | 0,00 | 0,00 | 0,00 | 0,00 |
| | Einzahlungen aus Finanzierungstätigkeit | | | | | | |
| 31 | + Einz. aus der Aufnahme von Krediten und wirtschaftlich vergleichbaren Vorgängen | 0,00 | 0,00 | 0,00 | 0,00 | 0,00 | 0,00 |
| | für Investitionen | 0,00 | 0,00 | 0,00 | 0,00 | 0,00 | 0,00 |
| | Summe | 0,00 | 0,00 | 0,00 | 0,00 | 0,00 | 0,00 |
| | Auszahlungen aus Investitionstätigkeit | | | | | | |
| 24A | - Ausz. aus gewährten Investitionszuweisungen und -zuschüssen | 0,00 | 0,00 | 0,00 | 0,00 | 0,00 | 0,00 |
| 24 | - Ausz. für den Erwerb von Grundstücken und Gebäuden | 0,00 | 0,00 | 0,00 | 0,00 | -100.000,00 | -100.000,00 |
| 25 | - Ausz. für Baumaßnahmen | 0,00 | 0,00 | 0,00 | 0,00 | 0,00 | 0,00 |
| 26 | - Ausz. für Investitionen in das sonst. Sachanlagevermögen und immat. Anlagever. | 0,00 | 0,00 | 0,00 | 0,00 | 0,00 | 0,00 |
| 27 | - Ausz. für Investitionen in das Finanzanlagevermögen | 0,00 | 0,00 | 0,00 | 0,00 | 0,00 | 0,00 |
| | Auszahlungen aus Finanzierungstätigkeit | | | | | | |
| 32 | - Auszahlungen für die Tilgung von Krediten und wirtschaftlich vergl. Vorgängen | 0,00 | 0,00 | 0,00 | 0,00 | 0,00 | 0,00 |
| | für Investitionen | 0,00 | 0,00 | 0,00 | 0,00 | 0,00 | 0,00 |
| | Summe | 0,00 | 0,00 | 0,00 | 0,00 | -100.000,00 | -100.000,00 |
| | Saldo (Einzahlungen ./.. Auszahlungen) | 0,00 | 0,00 | 0,00 | 0,00 | -100.000,00 | -100.000,00 |

HHPI 2019

| | | |
|---|--|---|
| Produktbeschreibung | | |
| Stadt Babenhausen | | |
| Budget | B 05 500 | Soziales & Familie Soziales & Familie |
| Produkt | 366.01 | Einrichtungen der Kinder- und Jugendarbeit |
| Produktinformation | | |
| Verantwortliche Organisationseinheit Fachbereich Soziales & Familie | | Verantwortliche Person(en) Regina Lange |
| Pflichtaufgaben: <input checked="" type="checkbox"/> | | |
| Freiwillige Aufgaben: freiwillig <input type="checkbox"/> | | |
| Kostenstelle | 0604002 Jugendzentrum, allg. Jugendarbeit 0604003 BDP 0604004 Kommunales Kino 0604005 Kinder- und Jugenderholung, Freizeiten, Ferienspiele, Fahrten 0604006 Jugendarbeit Außenstellen | |
| Kurzbeschreibung | <p>Gesetzliche Grundlage: Sozialgesetzbuch VIII / Kinder- und Jugendhilfegesetz (KJHG) Leistungen der Jugendhilfe / §§ 11 - 14</p> <p>1.) Außerschulische Kinder- und Jugendbildung (§11 Abs. 3, Satz 1): Projekte, Kurse (u.a. mit VHS) Workshops, geschlechtsspezifische Angebote, Jugendforum, Oster- und Herbstferienprogramme mit Bildungscharakter, erlebnispädagogische Angebot, u.v.m.</p> <p>2.) Jugendarbeit in Sport, Spiel und Geselligkeit (§11 Abs. 3 Satz 2): Angebote der "Offenen Kinder- und Jugendarbeit", Fußballturniere, "DVD-Night", Sport- und Spieleturniere, Ausflüge Halloween-Partys, Kinderfasching, "Midnight-Special", u.v.m.</p> <p>3.) Arbeitswelt-, schul- und familienbezogene Jugendarbeit / Angebote im Bereich Jugendberufshilfe (Übergang Schule - Beruf) in Kooperation mit Schulen (§ 11 Abs. 3 Satz 3): Job-Info-Börse,Erstellen/ Anfertigung der "Job-Info-Mappe", Bewerbungstraining, Projektstage in der Schule, Erstellen von Bewerbungsunterlagen, Besuch der "Nacht der Ausbildung", Besuch von Ausbildungsmessen, Betriebsbesichtigungen</p> <p>4.) Internationale Jugendarbeit (§11 Abs. 3, Satz 5): Jugendaustausch mit der Partnerstadt Bouxwiller/ Frankreich</p> <p>5.) Kinder- und Jugenderholung, Freizeiten, Ferienspiele, Fahrten (§11 Abs. 3 Satz 5): Osterfreizeit, Sommerfreizeit, Ferienspiele, Herbstfreizeit, erlebnispädagogisches Angebot Klettern, "Feine Kerle auf Tour" (Jugendfreizeit), Tagesausflüge, Jugendaustausch mit der Partnergemeinde Lichtentanne in Sachsen, u.v.m.</p> <p>6.) Jugendberatung (§ 11 Abs. 3, Satz 6) : Einzelfallhilfe, Elternarbeit, Beratung und Vermittlung Organisation von Infoveranstaltungen und Vorträgen</p> <p>7.) Kommunales Kino: Kinderkino und Ortsteilkino in Kooperation mit verschiedenen Vereinen aus Sport und Kultur sowie Kirchengemeinden in der Kernstadt und den Stadtteilen</p> <p>8.) Interkulturelle Jugendkulturarbeit/ Integrationsförderung: Weihnachtstheater, Teilnahme an den "interkulturellen Wochen" des Landkreises Darmstadt-Dieburg, Ausrichtung des "Erloch-Festes"/ des "Internationalen Kinderfestes", regelmäßiges Angebot in der Anlaufstelle "Im Erloch", Spielplatzprojekt "Im Erloch", spontane Aktionen im Wohngebiet "Im Erloch"</p> | |

HHPI 2019

Produktbeschreibung

Stadt Babenhausen

| | | |
|---------|-------------|--|
| Budget | B 05 500 | Soziales & Familie Soziales & Familie |
| Produkt | 366.01 | Einrichtungen der Kinder- und Jugendarbeit |

(z.B. Müllsammeln), Elterninitiative "Im Erloch", Fichteich- und Gartenprojekte in der Anlaufstelle, Spielenachmittage (Jung vs. Alt) im Sophie-Kehl-Heim, u.v.m.

9.) Jugendkulturarbeit: Weihnachtstheater, Präventionstheater, Märchenvorführungen, Besuche von Theaterstücken, regelmäßiges Bandprojekt/ Jugendband, Organisation von Konzerten, Rock Workshop für Kinder, u.v.m.

10.) Prävention:

Kommunale Kriminalprävention: Betreuung von delinquenten Jugendlichen, Selbstbehauptungskurse für Kinder, Netzwerkarbeit im städtischen Präventionsrat; u.a. Organisation von Präventionswochen, Fachvorträgen, Qualifizierungsmaßnahmen für Fachkräfte, Impulsgebung & Informationen zum Thema "Jugendliche & Alkohol", u.v.m.

11.) Anleitung, Betreuung und Begleitung von Freiwilligendienstlern (FSJ & BFD) und Praktikanten:

- Schülerpraktikanten (Mittelstufe)
- berufsbegleitende Praktika (Erzieher)
- studienbegleitende Praktika (Universität, Fachhochschule)
- Orientierungspraktika zur Erlangung von Zulassungskriterien (Universität, Fachhochschule)

Produktziele

Allgemeine Ziele: Jugendhilfe / Jugendarbeit soll junge Menschen in ihrer individuellen und sozialen Entwicklung fördern und Benachteiligungen abbauen. Eltern sollen bei der Erziehung beraten und unterstützt werden.

Jugendarbeit soll dazu beitragen, positive Lebensbedingungen für junge Menschen und ihre Familien sowie eine kinder- und familienfreundliche Umwelt zu schaffen.

Jungen Menschen sind die zur Förderung ihrer Entwicklung erforderlichen Angebote der Jugendarbeit zur Verfügung zu stellen §§ 1 Abs. 3 & 11 Abs. 1 SGB VIII.

zu 1.) u.a. Erwerb von außerschulischen Bildungsinhalten, Beteiligung / Partizipation von Kindern und Jugendlichen, Erwerb von Schlüsselqualifikationen, Förderung von Verantwortungsbewusstsein und Kreativität, Schulung der Feinmotorik, u.v.m.

zu 2.) u.a. Angebote der Freizeitgestaltung von Kinder, Jugendlichen und jungen Erwachsenen. Kennenlernen neuer Gruppen- und Freizeitangebote, Förderung der körperlichen, geistigen und seelischen Entfaltung junger Menschen, Gelegenheit individuelle pädagogische Hilfestellungen anzunehmen bzw. zu erhalten u.v.m.

Allgemeine Ziele der offenen Jugendarbeit: Niedrigschwelligkeit, nicht stigmatisierend, Lebensweltbezug Partizipation, Flexibilität, Offenheit

zu 3.) u.a. Hilfen zur Lebensplanung, Erwerb von Schlüsselqualifikationen, Präventionsmaßnahmen zum Ausgleich sozialer Benachteiligung und individueller Beeinträchtigung, Verbesserung individueller Voraussetzungen junger Menschen für den Zugang zu Ausbildung und Beschäftigung, u.v.m.

zu 4.) u.a. Kulturelle Begegnungen fördern, Förderung von Interkulturellem Lernen, Förderung von Erfahrungsaustausch und Zusammenwirken junger Menschen aus anderen Ländern, Überwindung sprachlicher Barrieren u.v.m.

zu 5.) u.a. Gesellschaftliche Teilhabe an Urlaubserfahrungen, Ort der Begegnung - unabhängig von Nationalität, Sozial- oder Bildungsschicht, Förderung soziales Lernens in der Gruppe "In-Beziehung-treten" & "Alltagsbewältigungslernen" (kochen, Einkaufen, Gruppe verpflegen usw.) Erholung und Stressabbau, Familienfreundliches Angebot für berufstätige bzw. alleinerziehende Eltern (-teile) / Unterbringungs- und Versorgungsfunktion in den Schulferien u.v.m.

zu 6.) u.a. Präventionsmaßnahmen, Entlastung und Unterstützung von Jugendlichen und jungen Erwachsenen in schwierigen Situationen, Stabilisierung ihrer Lebenssituation, Hilfen zur Entwicklung von

HHPI 2019

Produktbeschreibung

Stadt Babenhausen

| | | |
|---------|-------------|--|
| Budget | B 05 500 | Soziales & Familie Soziales & Familie |
| Produkt | 366.01 | Einrichtungen der Kinder- und Jugendarbeit |

Zukunftsperspektiven, Stärkung von Selbstwertgefühl und sozialen Kompetenzen, Erarbeiten von nachhaltigen Lösungswegen u.v.m.

zu 7.) Kindern ein Filmangebot bzw. "Kinoerlebnis" in der Gemeinschaft mit kindgerechtes Filmmaterial kostenfrei zugänglich machen.

zu 8.) Interkulturelles Wissen fördern, Förderung des Austauschs verschiedener Kulturen und Altersklassen verschiedener Kulturen und Altersklassen (Erloch-Fest/ Internationales Kinderfest): auch als präventive Maßnahme, bestehende Benachteiligungen von Jugendlichen mit Migrationshintergrund ausgleichen, Vorurteile & Barrieren abbauen, gegenseitiges Verständnis fördern, Maßnahmen der Gemeinwesenarbeit, u.v.m

zu 9.) u.a. Möglichkeit für Kinder und Jugendliche, sich spielerisch, kreativ und aktiv mit der eigenen Lebenssituation und der anderer auseinander zu setzen, selbstbewusstseinstärkend, kindgerechte Kulturerlebnisse für Kinder vor Ort kostengünstig anbieten, gemeinsames Musizieren in der Gruppe auf verschiedenen Instrumenten, Förderung von Denkvermögen und Kreativität zur Stärkung sozialer Fähigkeiten, Bildung einer Jugendband und Planung öffentlicher Auftritte u.v.m.

zu 10.) Präventionsarbeit hat das Ziel, u.a. Sucht- oder aggressivem Verhalten bei Kindern und Jugendlichen vorzubeugen; Voraussetzung für gesunde Lebensverhältnisse und eine Verbesserung der Lebensqualität zu schaffen sowie störenden Umfeldbedingungen möglichst frühzeitig entgegenzuwirken; Kinder und Jugendliche sollen in ihrem Selbstbewusstsein gestärkt und gemeinsam Lösungsmöglichkeiten gefunden werden; Betreuung von delinquenten / straffällig gewordenen Jugendlichen und jungen Erwachsenen als kommunaler Beitrag zur Strafprävention, gemeinsame Erarbeitung von Zukunftsoptionen Netzwerkarbeit im städtischen Präventionsrat u.v.m.

zu 11.) Anleitung, Betreuung und Begleitung von Freiwilligendienstlern (FSJ & BFD) und Praktikanten mit verschiedenen Praktikumsanforderungen und Praktikumspezifikationen:

- Schülerpraktikanten (Mittelstufe)
- berufsbegleitende Praktika (Erzieher)
- studienbegleitende Praktika (Universität, Fachhochschulen)
- Orientierungspraktika zur Erlangung von Zulassungskriterien (Universität, Fachhochschulen)

Kennzahlen

zu 1.) 8 Veranstaltungen/ Workshops/ Kurse in 2015 (teils mehrtägig) mit 113 Teilnehmern im Alter von 6 - 18 Jahren. Jugendforum: derzeit 12 Mitglieder/innen; weibl.: 4/ männl.: 8; davon 2 mit Migrationshinweis

zu 2.) 18 Std. Öffnungszeiten wöchentlich im Kinder- und Jugendzentrum im Bereich Offene Kinder- und Jugendarbeit (ohne Vor- und Nachbereitung) + ca. 10 separate Aktionen / Veranstaltungen (Kochen, Ausflüge, Fasching, Fußballturniere etc.)

Offener Kindertreff: 677 Teilnehmer im Alter von 6-12 Jahren, davon 500 männl. und 177 weibl. (Besucherzahl im Durchschnitt = 9,02)

Offener Jugendtreff: 879 Teilnehmer im Alter von 12-18 Jahren, davon 769 männl. und 110 weibl. (Besucherzahl im Durchschnitt = 13,52)

Anlaufstelle: Besucherzahl im Durchschnitt = 10 Jugendliche

Midnight-Special: 2x pro Jahr; ca. 200 Teilnehmer/ Besucher

Weitere Veranstaltungen (Rodeln, Rebstockbad, Sommerrodelbahn, Kinderfasching) mit 166 Besuchern/ Teilnehmern im Alter von 6-18 Jahren

zu 3.) Arbeitslose im Landkreis gesamt: 7.359 Fälle; im Bereich SGB III 438 Fälle gesamt in Babenhausen, davon unter 25 Jahre = 8,9 % (39 Fälle);

ca. 50 teilnehmende Betriebe, Schulen & Institutionen bei der "Job-Info-Börse"

Besuch von 3 Ausbildungsmessen 2015 mit insgesamt 32 Teilnehmern im Alter von 15 bis 18

zu 4.) 4-tägige Fahrt des Jugendforums nach Straßburg/ Frankreich mit Besuch der Partner-

HHPI 2019

Produktbeschreibung

Stadt Babenhausen

| | | |
|---------|--------|--|
| Budget | B 05 | Soziales & Familie |
| | 500 | Soziales & Familie |
| Produkt | 366.01 | Einrichtungen der Kinder- und Jugendarbeit |

stadt und Austausch mit Bürgermeister und Offiziellen im Mai 2015 mit 11 jungen Menschen im Alter von 17 bis 23 Jahren

zu 5.) Sommerfreizeit: 10 Tage; 24 TN in 2015 im Alter von 12-18 Jahren; insgesamt 5 individuelle Förderanträge

Ferienspiele: für 242 TN im Alter von 6-12 Jahren; 33 Betreuer/innen; insgesamt 4 individuelle Förderanträge

Herbstfreizeit: 4 Tage, 13 TN im Alter von 6-12 Jahren

Jungenfreizeit (geschlechtsspezifisch): 5 Tage, 7 TN, im Alter von 11-14 Jahren (" Feine Kerle auf Tour")

Klettern: 7 Klettertermine mit 59 TN

zu 6.) ca. 600 - 700 Kontakte/ Termine etc. pro Jahr im Bereich Beratung/ Vermittlung

zu 7.) 25 Filmvorführungen Jan. - Dez. 2015; 448 Besucher/innen

zu 8.) Integrationsförderung/ Interkulturelle Jugendarbeit:

3 Veranstaltungen bei den "Interkulturellen Wochen des Landkreises DA-Di" für unterschiedliches Klientel & unterschiedliche Altersklassen (ca. 50 Besucher), Ausrichtung des "Internationalen Kinderfestes mit ca. 450 Besuchern. Spielplatzprojekt mit 10 Terminen in 2015 mit je ca. 15 Kindern

zu 9.) 2 Veranstaltungen in 2015; ca. 220 - 230 TN/Besucher; Bandprojekt: 4 Mitglieder/innen/ wöchentl. Probe

zu 10.) Im Jahr 2015 wurden insgesamt 2 junge Menschen mit insgesamt 209,5 Stunden an gerichtlicher Arbeitsaufgabe betreut.

zu 11.) 1 Stelle für einen Freiwilligendienstler; ca. 5 Praktikanten aus verschiedenen Praktikumsformen / mit verschiedenen Praktikumsanforderungen jährlich.

HHPI 2019

| Teilergebnishaushalt Produkt 366.01 Einrichtungen der Kinder- und Jugendarbeit | | | | | |
|--|---------------------------------|--|------------------|------------------|-----------------------------------|
| Stadt Babenhausen | | | | | |
| Nr. | Konten | Bezeichnung | HHansatz 2019 | HHansatz 2018 | Ergebnis Jahresabschl. 2017 |
| | | Ordentliche Erträge | | | |
| 01 | 50 | Privatrechtliche Leistungsentgelte | -49.950,00 | -49.950,00 | -37.820,71 |
| 02 | 51 | Öffentlich-rechtliche Leistungsentgelte | 0,00 | 0,00 | 0,00 |
| 03 | 548-549 | Kostensatzleistungen und -erstattungen | 0,00 | 0,00 | 0,00 |
| 04 | 52 | Bestandsveränderungen und aktivierte Eigenleistungen | 0,00 | 0,00 | 0,00 |
| 05 | 55 | Steuern und steuerähnliche Erträge einschl. Erträge aus gesetzlichen Umlagen | 0,00 | 0,00 | 0,00 |
| 06 | 547 | Erträge aus Transferleistungen | 0,00 | 0,00 | 0,00 |
| 07 | 540-543 | Erträge aus Zuweisungen und Zuschüssen für lfd. Zwecke und allgemeine Umlagen | 0,00 | 0,00 | -700,00 |
| 08 | 546 | Erträge aus der Auflösung von Sonderposten aus Investitionszuweisungen, | -1.950,00 | -1.950,00 | -2.004,00 |
| | | -zuschüssen und Investitionsbeiträgen | 0,00 | 0,00 | 0,00 |
| 09 | 53 | Sonstige ordentliche Erträge | 0,00 | 0,00 | -145,33 |
| 10 | | Summe der ordentlichen Erträge (Nr. 1 bis 9) | -51.900,00 | -51.900,00 | -40.670,04 |
| | | Ordentliche Aufwendungen | | | |
| 11 | 62, 63, 640-643, 647-649, 65 | Personalaufwendungen | 221.215,00 | 215.150,00 | 170.421,87 |
| 12 | 644-646 | Versorgungsaufwendungen | 14.802,00 | 13.803,00 | 12.005,45 |
| 13 | 60, 61, 67-69 | Aufwendungen für Sach- und Dienstleistungen | 73.515,00 | 75.855,00 | 54.730,57 |
| 14 | 66 | Abschreibungen | 3.122,00 | 3.122,00 | 3.122,00 |
| 15 | 71 | Aufwendungen für Zuweisungen und Zuschüsse sowie besondere Finanzaufwendungen | 0,00 | 100,00 | 0,00 |
| 16 | 73 | Steueraufwendungen einschl. Aufwendungen aus gesetzlichen Umlageverpflichtungen | 0,00 | 0,00 | 0,00 |
| 17 | 72 | Transferaufwendungen | 0,00 | 0,00 | 0,00 |
| 18 | 70, 74, 76 | Sonstige ordentliche Aufwendungen | 700,00 | 700,00 | 625,00 |
| 19 | | Summe der ordentlichen Aufwendungen (Nr. 11 bis 18) | 313.354,00 | 308.730,00 | 240.904,89 |
| 20 | | Verwaltungsergebnis (Nr. 10 ./ Nr. 19) | 261.454,00 | 256.830,00 | 200.234,85 |
| 21 | 56, 57 | Finanzerträge | 0,00 | 0,00 | 0,00 |
| 22 | 77 | Finanzaufwendungen | 0,00 | 0,00 | 0,00 |
| 23 | | Finanzergebnis (Nr. 21 bis Nr. 22) | 0,00 | 0,00 | 0,00 |
| 24 | | Ordentliches Ergebnis (Verwaltungsergebnis und Finanzergebnis Nr. 20 und Nr. 23) | 261.454,00 | 256.830,00 | 200.234,85 |
| 25 | 59 | Außerordentliche Erträge | 0,00 | 0,00 | 0,00 |
| 26 | 79 | Außerordentliche Aufwendungen | 0,00 | 0,00 | 0,00 |
| 27 | | Außerordentliches Ergebnis (Nr. 25 ./ Nr. 26) | 0,00 | 0,00 | 0,00 |
| 28 | | Jahresergebnis vor internen Leistungsbeziehungen | 261.454,00 | 256.830,00 | 200.234,85 |
| | | (ordentliches Ergebnis und außerordentliches Ergebnis Nr. 24 und Nr. 27) | 0,00 | 0,00 | 0,00 |
| 29 | | Erlöse der internen Leistungsbeziehungen | 0,00 | 0,00 | -345,94 |
| 30 | | Kosten der internen Leistungsbeziehungen | 90.120,00 | 43.683,00 | 25.224,38 |
| 31 | | Ergebnis der internen Leistungsbeziehungen | 90.120,00 | 43.683,00 | 24.878,44 |
| 32 | | Jahresergebnis nach internen Leistungsbeziehungen | 351.574,00 | 300.513,00 | 225.113,29 |

HHPI 2019

| Teilfinanzhaushalt Produkt 366.01 Einrichtungen der Kinder- und Jugendarbeit | | | | | | | |
|--|---|-------------------|-------------------------------------|-------------------|------------------------------|---------------------------|---------------------------------|
| Stadt Babenhausen | | | | | | | |
| Nr. | Bezeichnung | HH-Ansatz 2019 | Verpflichtungs - ermächtigung | HH-Ansatz 2018 | Erg. Jahres- abschl. 2017 | Gesamt- auszahl-ungsb. | davon bisher bereit-gestellt |
| | Einzahlungen aus Investitionstätigkeit | | | | | | |
| 20 | + Einz. aus Investitionszuweis. und Zuschüssen sowie aus Investitionsbeiträgen | 0,00 | 0,00 | 0,00 | 224,91 | 0,00 | 0,00 |
| 21 | + Einz. aus Abgängen von Vermögensgegenständen des Sachanlagevermögens | 0,00 | 0,00 | 0,00 | 0,00 | 0,00 | 0,00 |
| | und des immateriellen Anlagevermögens | 0,00 | 0,00 | 0,00 | 0,00 | 0,00 | 0,00 |
| 22 | + Einz. aus Abgängen von Vermögensgegenständen des Finanzanlagevermögens | 0,00 | 0,00 | 0,00 | 0,00 | 0,00 | 0,00 |
| | Einzahlungen aus Finanzierungstätigkeit | | | | | | |
| 31 | + Einz. aus der Aufnahme von Krediten und wirtschaftlich vergleichbaren Vorgängen für Investitionen | 0,00 | 0,00 | 0,00 | 0,00 | 0,00 | 0,00 |
| | Summe | 0,00 | 0,00 | 0,00 | 224,91 | 0,00 | 0,00 |
| | Auszahlungen aus Investitionstätigkeit | | | | | | |
| 24A | - Ausz. aus gewährten Investitionszuweisungen und -zuschüssen | 0,00 | 0,00 | 0,00 | 0,00 | 0,00 | 0,00 |
| 24 | - Ausz. für den Erwerb von Grundstücken und Gebäuden | 0,00 | 0,00 | 0,00 | 0,00 | 0,00 | 0,00 |
| 25 | - Ausz. für Baumaßnahmen | 0,00 | 0,00 | 0,00 | 0,00 | 0,00 | 0,00 |
| 26 | - Ausz. für Investitionen in das sonst. Sachanlagevermögen und immat. Anlagever. | -2.000,00 | 0,00 | -1.500,00 | -779,15 | -19.700,00 | -16.700,00 |
| 27 | - Ausz. für Investitionen in das Finanzanlagevermögen | 0,00 | 0,00 | 0,00 | 0,00 | 0,00 | 0,00 |
| | Auszahlungen aus Finanzierungstätigkeit | | | | | | |
| 32 | - Auszahlungen für die Tilgung von Krediten und wirtschaftlich vergl. Vorgängen für Investitionen | 0,00 | 0,00 | 0,00 | 0,00 | 0,00 | 0,00 |
| | Summe | -2.000,00 | 0,00 | -1.500,00 | -779,15 | -19.700,00 | -16.700,00 |
| | Saldo (Einzahlungen ./.. Auszahlungen) | -2.000,00 | 0,00 | -1.500,00 | -554,24 | -19.700,00 | -16.700,00 |

HHPI 2019

| Investitionen Produkt 366.01 Einrichtungen der Kinder- und Jugendarbeit | | | | | | | |
|---|-----------------------------|----------------|----------------|--|--|--|--|
| Stadt Babenhausen | | | | | | | |
| Nr. Bezeichnung | Jahres- ergebnis 2017 | Ansatz 2018 | Ansatz 2019 | | | | |
| 0604002-01 GWG, Jugendclub | -554,24 | -1.000,00 | -2.000,00 | | | | |

HHPI 2019

| | | |
|--|--|-----------------------------------|
| Produktbeschreibung | | |
| Stadt Babenhausen | | |
| Budget | B 05 | Soziales & Familie |
| | 500 | Soziales & Familie |
| Produkt | 367.01 | Beratungen |
| Produktinformation | | |
| Verantwortliche Organisationseinheit | | Verantwortliche Person(en) |
| Fachbereich Soziales & Familie | | Regina Lange |
| Pflichtaufgaben: <input type="checkbox"/> | | |
| Freiwillige Aufgaben: freiwillig <input checked="" type="checkbox"/> | | |
| Kostenstelle | 0704001 Soziale Beratungen/ Integration | |
| Kurzbeschreibung | Beratung durch Mitarbeiter verschiedener Institutionen - Weiterleben e.V. , Psychosoziale Krebserkrankung - Erziehungsberatungsstelle für Eltern und Kinder - Horizont e.V. Sozialberatung - VDK Deutschland e.V., Sozialverband - Bewährungshilfe des Landgerichts Darmstadt - Frauen helfen Frauen e.V. - Caritas Beratung in seelischen Krisen - Schuldnerberatungen - Sozialstation Babenhausen | |
| Produktziele | Kostenfreie und vertrauliche Hilfe für Bürgerinnen und Bürger mit unterschiedlichen sozialen Problemen Beratungen und Hilfe vielfältiger Themen, auch für Rentenantragstellung | |
| Kennzahlen | Die Öffnungszeiten der verschiedenen Beratungsstellen sind in Broschüren zu entnehmen, auf der Internetseite von Babenhausen veröffentlicht oder im Rathaus zu erfragen. | |

HHPI 2019

| Teilergebnishaushalt Produkt 367.01 Beratungen | | | | | |
|--|------------------------------|---|------------------|------------------|-----------------------------------|
| Stadt Babenhausen | | | | | |
| Nr. | Konten | Bezeichnung | HHansatz 2019 | HHansatz 2018 | Ergebnis Jahresabschl. 2017 |
| | | Ordentliche Erträge | | | |
| 01 | 50 | Privatrechtliche Leistungsentgelte | 0,00 | 0,00 | 0,00 |
| 02 | 51 | Öffentlich-rechtliche Leistungsentgelte | 0,00 | 0,00 | 0,00 |
| 03 | 548-549 | Kostensatzleistungen und -erstattungen | 0,00 | 0,00 | 0,00 |
| 04 | 52 | Bestandsveränderungen und aktivierte Eigenleistungen | 0,00 | 0,00 | 0,00 |
| 05 | 55 | Steuern und steuerähnliche Erträge einschl. Erträge aus gesetzlichen Umlagen | 0,00 | 0,00 | 0,00 |
| 06 | 547 | Erträge aus Transferleistungen | 0,00 | 0,00 | 0,00 |
| 07 | 540-543 | Erträge aus Zuweisungen und Zuschüssen für lfd. Zwecke und allgemeine Umlagen | 0,00 | -10.000,00 | 0,00 |
| 08 | 546 | Erträge aus der Auflösung von Sonderposten aus Investitionszuweisungen, -zuschüssen und Investitionsbeiträgen | 0,00 | 0,00 | 0,00 |
| 09 | 53 | Sonstige ordentliche Erträge | 0,00 | 0,00 | 0,00 |
| 10 | | Summe der ordentlichen Erträge (Nr. 1 bis 9) | 0,00 | -10.000,00 | 0,00 |
| | | Ordentliche Aufwendungen | | | |
| 11 | 62, 63, 640-643, 647-649, 65 | Personalaufwendungen | 0,00 | 0,00 | 0,00 |
| 12 | 644-646 | Versorgungsaufwendungen | 0,00 | 0,00 | 0,00 |
| 13 | 60, 61, 67-69 | Aufwendungen für Sach- und Dienstleistungen | 1.250,00 | 17.600,00 | 699,88 |
| 14 | 66 | Abschreibungen | 0,00 | 0,00 | 0,00 |
| 15 | 71 | Aufwendungen für Zuweisungen und Zuschüsse sowie besondere Finanzaufwendungen | 8.500,00 | 6.000,00 | 6.000,00 |
| 16 | 73 | Steueraufwendungen einschl. Aufwendungen aus gesetzlichen Umlageverpflichtungen | 0,00 | 0,00 | 0,00 |
| 17 | 72 | Transferaufwendungen | 0,00 | 0,00 | 0,00 |
| 18 | 70, 74, 76 | Sonstige ordentliche Aufwendungen | 0,00 | 0,00 | 0,00 |
| 19 | | Summe der ordentlichen Aufwendungen (Nr. 11 bis 18) | 9.750,00 | 23.600,00 | 6.699,88 |
| 20 | | Verwaltungsergebnis (Nr. 10 ./ Nr. 19) | 9.750,00 | 13.600,00 | 6.699,88 |
| 21 | 56, 57 | Finanzerträge | 0,00 | 0,00 | 0,00 |
| 22 | 77 | Finanzaufwendungen | 0,00 | 0,00 | 0,00 |
| 23 | | Finanzergebnis (Nr. 21 bis Nr. 22) | 0,00 | 0,00 | 0,00 |
| 24 | | Ordentliches Ergebnis (Verwaltungsergebnis und Finanzergebnis Nr. 20 und Nr. 23) | 9.750,00 | 13.600,00 | 6.699,88 |
| 25 | 59 | Außerordentliche Erträge | 0,00 | 0,00 | 0,00 |
| 26 | 79 | Außerordentliche Aufwendungen | 0,00 | 0,00 | 0,00 |
| 27 | | Außerordentliches Ergebnis (Nr. 25 ./ Nr. 26) | 0,00 | 0,00 | 0,00 |
| 28 | | Jahresergebnis vor internen Leistungsbeziehungen | 9.750,00 | 13.600,00 | 6.699,88 |
| | | (ordentliches Ergebnis und außerordentliches Ergebnis Nr. 24 und Nr. 27) | 0,00 | 0,00 | 0,00 |
| 29 | | Erlöse der internen Leistungsbeziehungen | 0,00 | 0,00 | 0,00 |
| 30 | | Kosten der internen Leistungsbeziehungen | 3.866,00 | 2.894,00 | 3.132,98 |
| 31 | | Ergebnis der internen Leistungsbeziehungen | 3.866,00 | 2.894,00 | 3.132,98 |
| 32 | | Jahresergebnis nach internen Leistungsbeziehungen | 13.616,00 | 16.494,00 | 9.832,86 |

HHPI 2019

| | |
|---|---|
| Produktbeschreibung | |
| Stadt Babenhausen | |
| Budget | B 05 Soziales & Familie 500 Soziales & Familie |
| Produkt | 421.01 Förderung des Sports |
| Produktinformation | |
| Verantwortliche Organisationseinheit | Verantwortliche Person(en) |
| Fachbereich Soziales & Familie | Regina Lange |
| Pflichtaufgaben: <input type="checkbox"/> | |
| Freiwillige Aufgaben: freiwillig <input checked="" type="checkbox"/> | |
| Kostenstelle | 0504001 Vereinsförderung Sport 0504005 Sportstätten |
| Kurzbeschreibung | Finanzielle und sonstige Förderung des Breiten- und Leistungssports in Vereinen Förderung des Freizeitsportes Zuschüsse für Veranstaltungen von Vereinen Ehrungen für sportliche Leistungen Übernahme der Hallenmieten für von Vereinen genutzte stadteigene Hallen |
| Produktziele | Förderung von Freizeitsport Erhaltung ausreichender vielfältiger Vereinsangebote Gesundheitsförderung |
| Kennzahlen | Allgemeine Zuschüsse und Kostenübernahme von Vereinen: Vereinsfördermittel: 0€ Investitionszuschüsse: 0€ Schwimmverein Harpertshausen: 8.000€ Ermäßigung Hallenmiete: 340,00€ |

HHPI 2019

| Teilergebnishaushalt Produkt 421.01 Förderung des Sports | | | | | |
|--|------------------------------|---|------------------|------------------|-----------------------------------|
| Stadt Babenhausen | | | | | |
| Nr. | Konten | Bezeichnung | HHansatz 2019 | HHansatz 2018 | Ergebnis Jahresabschl. 2017 |
| | | Ordentliche Erträge | | | |
| 01 | 50 | Privatrechtliche Leistungsentgelte | -2.000,00 | 0,00 | -1.670,17 |
| 02 | 51 | Öffentlich-rechtliche Leistungsentgelte | 0,00 | 0,00 | -297,51 |
| 03 | 548-549 | Kostensatzleistungen und -erstattungen | 0,00 | 0,00 | 0,00 |
| 04 | 52 | Bestandsveränderungen und aktivierte Eigenleistungen | 0,00 | 0,00 | 0,00 |
| 05 | 55 | Steuern und steuerähnliche Erträge einschl. Erträge aus gesetzlichen Umlagen | 0,00 | 0,00 | 0,00 |
| 06 | 547 | Erträge aus Transferleistungen | 0,00 | 0,00 | 0,00 |
| 07 | 540-543 | Erträge aus Zuweisungen und Zuschüssen für lfd. Zwecke und allgemeine Umlagen | 0,00 | 0,00 | 0,00 |
| 08 | 546 | Erträge aus der Auflösung von Sonderposten aus Investitionszuweisungen, -zuschüssen und Investitionsbeiträgen | 0,00 | 0,00 | 0,00 |
| 09 | 53 | Sonstige ordentliche Erträge | 0,00 | 0,00 | 0,00 |
| 10 | | Summe der ordentlichen Erträge (Nr. 1 bis 9) | -2.000,00 | 0,00 | -1.967,68 |
| | | Ordentliche Aufwendungen | | | |
| 11 | 62, 63, 640-643, 647-649, 65 | Personalaufwendungen | 0,00 | 0,00 | 0,00 |
| 12 | 644-646 | Versorgungsaufwendungen | 0,00 | 0,00 | 0,00 |
| 13 | 60, 61, 67-69 | Aufwendungen für Sach- und Dienstleistungen | 7.000,00 | 7.500,00 | 2.038,57 |
| 14 | 66 | Abschreibungen | 12.190,00 | 12.190,00 | 12.191,00 |
| 15 | 71 | Aufwendungen für Zuweisungen und Zuschüsse sowie besondere Finanzaufwendungen | 21.500,00 | 0,00 | 0,00 |
| 16 | 73 | Steueraufwendungen einschl. Aufwendungen aus gesetzlichen Umlageverpflichtungen | 0,00 | 0,00 | 0,00 |
| 17 | 72 | Transferaufwendungen | 0,00 | 0,00 | 0,00 |
| 18 | 70, 74, 76 | Sonstige ordentliche Aufwendungen | 0,00 | 0,00 | 0,00 |
| 19 | | Summe der ordentlichen Aufwendungen (Nr. 11 bis 18) | 40.690,00 | 19.690,00 | 14.229,57 |
| 20 | | Verwaltungsergebnis (Nr. 10 ./ Nr. 19) | 38.690,00 | 19.690,00 | 12.261,89 |
| 21 | 56, 57 | Finanzerträge | 0,00 | 0,00 | 0,00 |
| 22 | 77 | Finanzaufwendungen | 0,00 | 0,00 | 0,00 |
| 23 | | Finanzergebnis (Nr. 21 bis Nr. 22) | 0,00 | 0,00 | 0,00 |
| 24 | | Ordentliches Ergebnis (Verwaltungsergebnis und Finanzergebnis Nr. 20 und Nr. 23) | 38.690,00 | 19.690,00 | 12.261,89 |
| 25 | 59 | Außerordentliche Erträge | 0,00 | 0,00 | 0,00 |
| 26 | 79 | Außerordentliche Aufwendungen | 0,00 | 0,00 | 0,00 |
| 27 | | Außerordentliches Ergebnis (Nr. 25 ./ Nr. 26) | 0,00 | 0,00 | 0,00 |
| 28 | | Jahresergebnis vor internen Leistungsbeziehungen | 38.690,00 | 19.690,00 | 12.261,89 |
| | | (ordentliches Ergebnis und außerordentliches Ergebnis Nr. 24 und Nr. 27) | 0,00 | 0,00 | 0,00 |
| 29 | | Erlöse der internen Leistungsbeziehungen | 0,00 | 0,00 | 0,00 |
| 30 | | Kosten der internen Leistungsbeziehungen | 123.600,00 | 106.709,00 | 117.901,70 |
| 31 | | Ergebnis der internen Leistungsbeziehungen | 123.600,00 | 106.709,00 | 117.901,70 |
| 32 | | Jahresergebnis nach internen Leistungsbeziehungen | 162.290,00 | 126.399,00 | 130.163,59 |

HHPI 2019

| Teilfinanzhaushalt Produkt 421.01 Förderung des Sports | | | | | | | |
|--|---|-------------------|---------------------------------|-------------------|------------------------------|---------------------------|---------------------------------|
| Stadt Babenhausen | | | | | | | |
| Nr. | Bezeichnung | HH-Ansatz 2019 | Verpflichtungs- ermächtigung | HH-Ansatz 2018 | Erg. Jahres- abschl. 2017 | Gesamt- auszahl-ungsb. | davon bisher bereit-gestellt |
| | Einzahlungen aus Investitionstätigkeit | | | | | | |
| 20 | + Einz. aus Investitionszuweis. und Zuschüssen sowie aus Investitionsbeiträgen | 0,00 | 0,00 | 0,00 | 0,00 | 0,00 | 0,00 |
| 21 | + Einz. aus Abgängen von Vermögensgegenständen des Sachanlagevermögens | 0,00 | 0,00 | 0,00 | 0,00 | 0,00 | 0,00 |
| | und des immateriellen Anlagevermögens | 0,00 | 0,00 | 0,00 | 0,00 | 0,00 | 0,00 |
| 22 | + Einz. aus Abgängen von Vermögensgegenständen des Finanzanlagevermögens | 0,00 | 0,00 | 0,00 | 0,00 | 0,00 | 0,00 |
| | Einzahlungen aus Finanzierungstätigkeit | | | | | | |
| 31 | + Einz. aus der Aufnahme von Krediten und wirtschaftlich vergleichbaren Vorgängen | 0,00 | 0,00 | 0,00 | 0,00 | 0,00 | 0,00 |
| | für Investitionen | 0,00 | 0,00 | 0,00 | 0,00 | 0,00 | 0,00 |
| | Summe | 0,00 | 0,00 | 0,00 | 0,00 | 0,00 | 0,00 |
| | Auszahlungen aus Investitionstätigkeit | | | | | | |
| 24A | - Ausz. aus gewährten Investitionszuweisungen und -zuschüssen | 0,00 | 0,00 | 0,00 | 0,00 | -1.260.000,00 | -1.260.000,00 |
| 24 | - Ausz. für den Erwerb von Grundstücken und Gebäuden | 0,00 | 0,00 | 0,00 | 0,00 | 0,00 | 0,00 |
| 25 | - Ausz. für Baumaßnahmen | 0,00 | 0,00 | 0,00 | 0,00 | 0,00 | 0,00 |
| 26 | - Ausz. für Investitionen in das sonst. Sachanlagevermögen und immat. Anlagever. | 0,00 | 0,00 | 0,00 | 0,00 | -7.500,00 | -7.500,00 |
| 27 | - Ausz. für Investitionen in das Finanzanlagevermögen | 0,00 | 0,00 | 0,00 | 0,00 | 0,00 | 0,00 |
| | Auszahlungen aus Finanzierungstätigkeit | | | | | | |
| 32 | - Auszahlungen für die Tilgung von Krediten und wirtschaftlich vergl. Vorgängen | 0,00 | 0,00 | 0,00 | 0,00 | 0,00 | 0,00 |
| | für Investitionen | 0,00 | 0,00 | 0,00 | 0,00 | 0,00 | 0,00 |
| | Summe | 0,00 | 0,00 | 0,00 | 0,00 | -1.267.500,00 | -1.267.500,00 |
| | Saldo (Einzahlungen ./.. Auszahlungen) | 0,00 | 0,00 | 0,00 | 0,00 | -1.267.500,00 | -1.267.500,00 |

HHPI 2019

| Teilergebnishaushalt Budget B 06 Kindergärten | | | | | |
|---|---------------------------------|--|------------------|------------------|-----------------------------------|
| Stadt Babenhausen | | | | | |
| Nr. | Konten | Bezeichnung | HHansatz 2019 | HHansatz 2018 | Ergebnis Jahresabschl. 2017 |
| | | Ordentliche Erträge | | | |
| 01 | 50 | Privatrechtliche Leistungsentgelte | 0,00 | 0,00 | -360,00 |
| 02 | 51 | Öffentlich-rechtliche Leistungsentgelte | 0,00 | 0,00 | 0,00 |
| 03 | 548-549 | Kostensatzleistungen und -erstattungen | -100.000,00 | 0,00 | -25.867,72 |
| 04 | 52 | Bestandsveränderungen und aktivierte Eigenleistungen | 0,00 | 0,00 | 0,00 |
| 05 | 55 | Steuern und steuerähnliche Erträge einschl. Erträge aus gesetzlichen Umlagen | 0,00 | 0,00 | 0,00 |
| 06 | 547 | Erträge aus Transferleistungen | 0,00 | 0,00 | 0,00 |
| 07 | 540-543 | Erträge aus Zuweisungen und Zuschüssen für lfd. Zwecke und allgemeine Umlagen | 0,00 | 0,00 | 0,00 |
| 08 | 546 | Erträge aus der Auflösung von Sonderposten aus Investitionszuweisungen, | -2.886,00 | -2.886,00 | -2.885,00 |
| | | -zuschüssen und Investitionsbeiträgen | 0,00 | 0,00 | 0,00 |
| 09 | 53 | Sonstige ordentliche Erträge | 0,00 | 0,00 | -226,80 |
| 10 | | Summe der ordentlichen Erträge (Nr. 1 bis 9) | -102.886,00 | -2.886,00 | -29.339,52 |
| | | Ordentliche Aufwendungen | | | |
| 11 | 62, 63, 640-643, 647-649, 65 | Personalaufwendungen | 1.337.799,00 | 1.402.986,00 | 1.367.064,30 |
| 12 | 644-646 | Versorgungsaufwendungen | 93.279,00 | 100.393,00 | 97.979,85 |
| 13 | 60, 61, 67-69 | Aufwendungen für Sach- und Dienstleistungen | 34.750,00 | 22.750,00 | 40.939,63 |
| 14 | 66 | Abschreibungen | 18.789,05 | 27.111,00 | 22.059,61 |
| 15 | 71 | Aufwendungen für Zuweisungen und Zuschüsse sowie besondere Finanzaufwendungen | 0,00 | 0,00 | 0,00 |
| 16 | 73 | Steueraufwendungen einschl. Aufwendungen aus gesetzlichen Umlageverpflichtungen | 0,00 | 0,00 | 0,00 |
| 17 | 72 | Transferaufwendungen | 0,00 | 0,00 | 0,00 |
| 18 | 70, 74, 76 | Sonstige ordentliche Aufwendungen | 2.050.500,00 | 1.766.379,00 | 2.023.926,60 |
| 19 | | Summe der ordentlichen Aufwendungen (Nr. 11 bis 18) | 3.535.117,05 | 3.319.619,00 | 3.551.969,99 |
| 20 | | Verwaltungsergebnis (Nr. 10 ./ Nr. 19) | 3.432.231,05 | 3.316.733,00 | 3.522.630,47 |
| 21 | 56, 57 | Finanzerträge | 0,00 | 0,00 | 0,00 |
| 22 | 77 | Finanzaufwendungen | 0,00 | 0,00 | 0,00 |
| 23 | | Finanzergebnis (Nr. 21 bis Nr. 22) | 0,00 | 0,00 | 0,00 |
| 24 | | Ordentliches Ergebnis (Verwaltungsergebnis und Finanzergebnis Nr. 20 und Nr. 23) | 3.432.231,05 | 3.316.733,00 | 3.522.630,47 |
| 25 | 59 | Außerordentliche Erträge | 0,00 | 0,00 | -5.704,52 |
| 26 | 79 | Außerordentliche Aufwendungen | 0,00 | 0,00 | 10.665,23 |
| 27 | | Außerordentliches Ergebnis (Nr. 25 ./ Nr. 26) | 0,00 | 0,00 | 4.960,71 |
| 28 | | Jahresergebnis vor internen Leistungsbeziehungen | 3.432.231,05 | 3.316.733,00 | 3.527.591,18 |
| | | (ordentliches Ergebnis und außerordentliches Ergebnis Nr. 24 und Nr. 27) | 0,00 | 0,00 | 0,00 |
| 29 | | Erlöse der internen Leistungsbeziehungen | 0,00 | -38.900,00 | 5.348,92 |
| 30 | | Kosten der internen Leistungsbeziehungen | 968.278,00 | 617.754,00 | 563.642,64 |
| 31 | | Ergebnis der internen Leistungsbeziehungen | 968.278,00 | 578.854,00 | 568.991,56 |
| 32 | | Jahresergebnis nach internen Leistungsbeziehungen | 4.400.509,05 | 3.895.587,00 | 4.096.582,74 |

HHPI 2019

| Teilfinanzhaushalt Budget B 06 Kindergärten | | | | | | | |
|---|---|-------------------|-------------------------------------|-------------------|------------------------------|---------------------------|---------------------------------|
| Stadt Babenhausen | | | | | | | |
| Nr. | Bezeichnung | HH-Ansatz 2019 | Verpflichtungs - ermächtigung | HH-Ansatz 2018 | Erg. Jahres- abschl. 2017 | Gesamt- auszahl-ungsb. | davon bisher bereit-gestellt |
| | Einzahlungen aus Investitionstätigkeit | | | | | | |
| 20 | + Einz. aus Investitionszuweis. und Zuschüssen sowie aus Investitionsbeiträgen | 1.481,00 | 0,00 | 0,00 | 1.480,68 | 0,00 | 0,00 |
| 21 | + Einz. aus Abgängen von Vermögensgegenständen des Sachanlagevermögens | 0,00 | 0,00 | 0,00 | 0,00 | 0,00 | 0,00 |
| | und des immateriellen Anlagevermögens | 0,00 | 0,00 | 0,00 | 0,00 | 0,00 | 0,00 |
| 22 | + Einz. aus Abgängen von Vermögensgegenständen des Finanzanlagevermögens | 0,00 | 0,00 | 0,00 | 0,00 | 0,00 | 0,00 |
| | Einzahlungen aus Finanzierungstätigkeit | | | | | | |
| 31 | + Einz. aus der Aufnahme von Krediten und wirtschaftlich vergleichbaren Vorgängen | 0,00 | 0,00 | 0,00 | 0,00 | 0,00 | 0,00 |
| | für Investitionen | 0,00 | 0,00 | 0,00 | 0,00 | 0,00 | 0,00 |
| | Summe | 1.481,00 | 0,00 | 0,00 | 1.480,68 | 0,00 | 0,00 |
| | Auszahlungen aus Investitionstätigkeit | | | | | | |
| 24A | - Ausz. aus gewährten Investitionszuweisungen und -zuschüssen | 0,00 | 0,00 | 0,00 | 0,00 | -446.060,00 | -446.060,00 |
| 24 | - Ausz. für den Erwerb von Grundstücken und Gebäuden | 0,00 | 0,00 | 0,00 | 0,00 | -4.900.000,00 | -4.900.000,00 |
| 25 | - Ausz. für Baumaßnahmen | 0,00 | 0,00 | 0,00 | 0,00 | -1.320.000,00 | -1.320.000,00 |
| 26 | - Ausz. für Investitionen in das sonst. Sachanlagevermögen und immat. Anlagever. | 0,00 | 0,00 | 0,00 | -559,00 | -70.000,00 | -70.000,00 |
| 27 | - Ausz. für Investitionen in das Finanzanlagevermögen | 0,00 | 0,00 | 0,00 | 0,00 | 0,00 | 0,00 |
| | Auszahlungen aus Finanzierungstätigkeit | | | | | | |
| 32 | - Auszahlungen für die Tilgung von Krediten und wirtschaftlich vergl. Vorgängen | -1.481,00 | 0,00 | 0,00 | -2.961,36 | -5.924,00 | -1.481,00 |
| | für Investitionen | 0,00 | 0,00 | 0,00 | 0,00 | 0,00 | 0,00 |
| | Summe | -1.481,00 | 0,00 | 0,00 | -3.520,36 | -6.741.984,00 | -6.737.541,00 |
| | Saldo (Einzahlungen ./.. Auszahlungen) | 0,00 | 0,00 | 0,00 | -2.039,68 | -6.741.984,00 | -6.737.541,00 |

HHPI 2019

| Investitionen Budget B 06 Kindergärten | | | | | | | |
|---|-----------------------------|----------------|----------------|--|--|--|--|
| Stadt Babenhausen | | | | | | | |
| Nr. Bezeichnung | Jahres- ergebnis 2017 | Ansatz 2018 | Ansatz 2019 | | | | |
| 0603006-01 Renovierung Kindergarten Harreshausen | -1.480,68 | | | | | | |
| 0603011-01 Einrichtungen Kita ev. Kirche, Sophie-Kehl Haus | -559,00 | | | | | | |

HHPI 2019

| | |
|---|---|
| Produktbeschreibung | |
| Stadt Babenhausen | |
| Budget | B 06 Kindergärten 600 Kindergärten |
| Produkt | 365.02 Kindergärten |
| Produktinformation | |
| Verantwortliche Organisationseinheit Fachbereich Soziales & Familie | Verantwortliche Person(en) Regina Lange |
| Pflichtaufgaben: <input checked="" type="checkbox"/> | |
| Freiwillige Aufgaben: freiwillig <input type="checkbox"/> | |
| Kostenstelle | 0603001 Kita allgemein 0603002 Kita Amtsgasse 0603003 Kita Danziger Straße 0603004 Kita Hergershausen 0603005 Kita Sickenhofen 0603006 Kita Harreshausen 0603007 Kita Langstadt 0603008 Kita Harpertshausen 0603009 Kita Jürgen-Schumann-Straße 0603011 Kita evang. Kirche |
| Kurzbeschreibung | Förderung von Kindern bis zum Schulalter in Kindertageseinrichtungen mit oder ohne Verpflegung Es gibt 9 Kitas in Trägerschaft von ASB und evang. Kirche |
| Produktziele | Unterstützung und Förderung von Kindern und Familien gem. Bildungs- und Erziehungsauftrag |
| Kennzahlen | Grundlage 2017 Anzahl der Kindertagesstätten: 9 Anzahl der Plätze lt. Betriebserlaubnis: 660 Anzahl der Gruppen: 31 Anzahl der Vollzeitkräfte: 96 |

HHPI 2019

| Teilergebnishaushalt Produkt 365.02 Kindergärten | | | | | |
|--|---------------------------------|--|------------------|------------------|-----------------------------------|
| Stadt Babenhausen | | | | | |
| Nr. | Konten | Bezeichnung | HHansatz 2019 | HHansatz 2018 | Ergebnis Jahresabschl. 2017 |
| | | Ordentliche Erträge | | | |
| 01 | 50 | Privatrechtliche Leistungsentgelte | 0,00 | 0,00 | -360,00 |
| 02 | 51 | Öffentlich-rechtliche Leistungsentgelte | 0,00 | 0,00 | 0,00 |
| 03 | 548-549 | Kostensatzleistungen und -erstattungen | -100.000,00 | 0,00 | -25.867,72 |
| 04 | 52 | Bestandsveränderungen und aktivierte Eigenleistungen | 0,00 | 0,00 | 0,00 |
| 05 | 55 | Steuern und steuerähnliche Erträge einschl. Erträge aus gesetzlichen Umlagen | 0,00 | 0,00 | 0,00 |
| 06 | 547 | Erträge aus Transferleistungen | 0,00 | 0,00 | 0,00 |
| 07 | 540-543 | Erträge aus Zuweisungen und Zuschüssen für lfd. Zwecke und allgemeine Umlagen | 0,00 | 0,00 | 0,00 |
| 08 | 546 | Erträge aus der Auflösung von Sonderposten aus Investitionszuweisungen, | -2.886,00 | -2.886,00 | -2.885,00 |
| | | -zuschüssen und Investitionsbeiträgen | 0,00 | 0,00 | 0,00 |
| 09 | 53 | Sonstige ordentliche Erträge | 0,00 | 0,00 | -226,80 |
| 10 | | Summe der ordentlichen Erträge (Nr. 1 bis 9) | -102.886,00 | -2.886,00 | -29.339,52 |
| | | Ordentliche Aufwendungen | | | |
| 11 | 62, 63, 640-643, 647-649, 65 | Personalaufwendungen | 1.337.799,00 | 1.402.986,00 | 1.367.064,30 |
| 12 | 644-646 | Versorgungsaufwendungen | 93.279,00 | 100.393,00 | 97.979,85 |
| 13 | 60, 61, 67-69 | Aufwendungen für Sach- und Dienstleistungen | 34.750,00 | 22.750,00 | 40.939,63 |
| 14 | 66 | Abschreibungen | 18.789,05 | 27.111,00 | 22.059,61 |
| 15 | 71 | Aufwendungen für Zuweisungen und Zuschüsse sowie besondere Finanzaufwendungen | 0,00 | 0,00 | 0,00 |
| 16 | 73 | Steueraufwendungen einschl. Aufwendungen aus gesetzlichen Umlageverpflichtungen | 0,00 | 0,00 | 0,00 |
| 17 | 72 | Transferaufwendungen | 0,00 | 0,00 | 0,00 |
| 18 | 70, 74, 76 | Sonstige ordentliche Aufwendungen | 2.050.500,00 | 1.766.379,00 | 2.023.926,60 |
| 19 | | Summe der ordentlichen Aufwendungen (Nr. 11 bis 18) | 3.535.117,05 | 3.319.619,00 | 3.551.969,99 |
| 20 | | Verwaltungsergebnis (Nr. 10 ./ Nr. 19) | 3.432.231,05 | 3.316.733,00 | 3.522.630,47 |
| 21 | 56, 57 | Finanzerträge | 0,00 | 0,00 | 0,00 |
| 22 | 77 | Finanzaufwendungen | 0,00 | 0,00 | 0,00 |
| 23 | | Finanzergebnis (Nr. 21 bis Nr. 22) | 0,00 | 0,00 | 0,00 |
| 24 | | Ordentliches Ergebnis (Verwaltungsergebnis und Finanzergebnis Nr. 20 und Nr. 23) | 3.432.231,05 | 3.316.733,00 | 3.522.630,47 |
| 25 | 59 | Außerordentliche Erträge | 0,00 | 0,00 | -5.704,52 |
| 26 | 79 | Außerordentliche Aufwendungen | 0,00 | 0,00 | 10.665,23 |
| 27 | | Außerordentliches Ergebnis (Nr. 25 ./ Nr. 26) | 0,00 | 0,00 | 4.960,71 |
| 28 | | Jahresergebnis vor internen Leistungsbeziehungen | 3.432.231,05 | 3.316.733,00 | 3.527.591,18 |
| | | (ordentliches Ergebnis und außerordentliches Ergebnis Nr. 24 und Nr. 27) | 0,00 | 0,00 | 0,00 |
| 29 | | Erlöse der internen Leistungsbeziehungen | 0,00 | -38.900,00 | 5.348,92 |
| 30 | | Kosten der internen Leistungsbeziehungen | 968.278,00 | 617.754,00 | 563.642,64 |
| 31 | | Ergebnis der internen Leistungsbeziehungen | 968.278,00 | 578.854,00 | 568.991,56 |
| 32 | | Jahresergebnis nach internen Leistungsbeziehungen | 4.400.509,05 | 3.895.587,00 | 4.096.582,74 |

HHPI 2019

| Teilfinanzhaushalt Produkt 365.02 Kindergärten | | | | | | | |
|--|---|-------------------|-------------------------------------|-------------------|------------------------------|---------------------------|---------------------------------|
| Stadt Babenhausen | | | | | | | |
| Nr. | Bezeichnung | HH-Ansatz 2019 | Verpflichtungs - ermächtigung | HH-Ansatz 2018 | Erg. Jahres- abschl. 2017 | Gesamt- auszahl-ungsb. | davon bisher bereit-gestellt |
| | Einzahlungen aus Investitionstätigkeit | | | | | | |
| 20 | + Einz. aus Investitionszuweis. und Zuschüssen sowie aus Investitionsbeiträgen | 1.481,00 | 0,00 | 0,00 | 1.480,68 | 0,00 | 0,00 |
| 21 | + Einz. aus Abgängen von Vermögensgegenständen des Sachanlagevermögens | 0,00 | 0,00 | 0,00 | 0,00 | 0,00 | 0,00 |
| | und des immateriellen Anlagevermögens | 0,00 | 0,00 | 0,00 | 0,00 | 0,00 | 0,00 |
| 22 | + Einz. aus Abgängen von Vermögensgegenständen des Finanzanlagevermögens | 0,00 | 0,00 | 0,00 | 0,00 | 0,00 | 0,00 |
| | Einzahlungen aus Finanzierungstätigkeit | | | | | | |
| 31 | + Einz. aus der Aufnahme von Krediten und wirtschaftlich vergleichbaren Vorgängen | 0,00 | 0,00 | 0,00 | 0,00 | 0,00 | 0,00 |
| | für Investitionen | 0,00 | 0,00 | 0,00 | 0,00 | 0,00 | 0,00 |
| | Summe | 1.481,00 | 0,00 | 0,00 | 1.480,68 | 0,00 | 0,00 |
| | Auszahlungen aus Investitionstätigkeit | | | | | | |
| 24A | - Ausz. aus gewährten Investitionszuweisungen und -zuschüssen | 0,00 | 0,00 | 0,00 | 0,00 | -446.060,00 | -446.060,00 |
| 24 | - Ausz. für den Erwerb von Grundstücken und Gebäuden | 0,00 | 0,00 | 0,00 | 0,00 | -4.900.000,00 | -4.900.000,00 |
| 25 | - Ausz. für Baumaßnahmen | 0,00 | 0,00 | 0,00 | 0,00 | -1.320.000,00 | -1.320.000,00 |
| 26 | - Ausz. für Investitionen in das sonst. Sachanlagevermögen und immat. Anlagever. | 0,00 | 0,00 | 0,00 | -559,00 | -70.000,00 | -70.000,00 |
| 27 | - Ausz. für Investitionen in das Finanzanlagevermögen | 0,00 | 0,00 | 0,00 | 0,00 | 0,00 | 0,00 |
| | Auszahlungen aus Finanzierungstätigkeit | | | | | | |
| 32 | - Auszahlungen für die Tilgung von Krediten und wirtschaftlich vergl. Vorgängen | -1.481,00 | 0,00 | 0,00 | -2.961,36 | -5.924,00 | -1.481,00 |
| | für Investitionen | 0,00 | 0,00 | 0,00 | 0,00 | 0,00 | 0,00 |
| | Summe | -1.481,00 | 0,00 | 0,00 | -3.520,36 | -6.741.984,00 | -6.737.541,00 |
| | Saldo (Einzahlungen ./.. Auszahlungen) | 0,00 | 0,00 | 0,00 | -2.039,68 | -6.741.984,00 | -6.737.541,00 |

HHPI 2019

| Investitionen Produkt 365.02 Kindergärten | | | | | | | |
|---|-----------------------------|----------------|----------------|--|--|--|--|
| Stadt Babenhausen | | | | | | | |
| Nr. Bezeichnung | Jahres- ergebnis 2017 | Ansatz 2018 | Ansatz 2019 | | | | |
| 0603006-01 Renovierung Kindergarten Harreshausen | -1.480,68 | | | | | | |
| 0603011-01 Einrichtungen Kita ev. Kirche, Sophie-Kehl Haus | -559,00 | | | | | | |

HHPI 2019

| Teilergebnishaushalt Budget B 07 Bau & Stadtplanung | | | | | |
|---|------------------------------|---|------------------|------------------|-----------------------------------|
| Stadt Babenhausen | | | | | |
| Nr. | Konten | Bezeichnung | HHansatz 2019 | HHansatz 2018 | Ergebnis Jahresabschl. 2017 |
| | | Ordentliche Erträge | | | |
| 01 | 50 | Privatrechtliche Leistungsentgelte | -20.000,00 | -25.000,00 | -24.006,54 |
| 02 | 51 | Öffentlich-rechtliche Leistungsentgelte | -5.000,00 | -6.000,00 | -4.490,70 |
| 03 | 548-549 | Kostensatzleistungen und -erstattungen | -23.000,00 | -31.500,00 | -45.184,33 |
| 04 | 52 | Bestandsveränderungen und aktivierte Eigenleistungen | 0,00 | 0,00 | -8.053,19 |
| 05 | 55 | Steuern und steuerähnliche Erträge einschl. Erträge aus gesetzlichen Umlagen | 0,00 | 0,00 | 0,00 |
| 06 | 547 | Erträge aus Transferleistungen | 0,00 | 0,00 | 0,00 |
| 07 | 540-543 | Erträge aus Zuweisungen und Zuschüssen für lfd. Zwecke und allgemeine Umlagen | -197.807,83 | -89.050,00 | -27.303,88 |
| 08 | 546 | Erträge aus der Auflösung von Sonderposten aus Investitionszuweisungen, -zuschüssen und Investitionsbeiträgen | -730.507,69 | -667.147,00 | -679.610,93 |
| | | | 0,00 | 0,00 | 0,00 |
| 09 | 53 | Sonstige ordentliche Erträge | -693.197,00 | -5.500,00 | -13.935,44 |
| 10 | | Summe der ordentlichen Erträge (Nr. 1 bis 9) | -1.669.512,52 | -824.197,00 | -802.585,01 |
| | | Ordentliche Aufwendungen | | | |
| 11 | 62, 63, 640-643, 647-649, 65 | Personalaufwendungen | 643.092,00 | 581.685,00 | 578.995,85 |
| 12 | 644-646 | Versorgungsaufwendungen | 44.707,00 | 40.583,00 | 41.351,12 |
| 13 | 60, 61, 67-69 | Aufwendungen für Sach- und Dienstleistungen | 1.887.175,56 | 1.517.075,00 | 858.611,53 |
| 14 | 66 | Abschreibungen | 1.360.026,00 | 1.183.976,00 | 1.220.761,67 |
| 15 | 71 | Aufwendungen für Zuweisungen und Zuschüsse sowie besondere Finanzaufwendungen | 0,00 | 60.000,00 | 119.384,00 |
| 16 | 73 | Steueraufwendungen einschl. Aufwendungen aus gesetzlichen Umlageverpflichtungen | 108.000,00 | 109.500,00 | 109.263,52 |
| 17 | 72 | Transferaufwendungen | 0,00 | 0,00 | 0,00 |
| 18 | 70, 74, 76 | Sonstige ordentliche Aufwendungen | 21.031,00 | 20.800,00 | 21.909,22 |
| 19 | | Summe der ordentlichen Aufwendungen (Nr. 11 bis 18) | 4.064.031,56 | 3.513.619,00 | 2.950.276,91 |
| 20 | | Verwaltungsergebnis (Nr. 10 ./ Nr. 19) | 2.394.519,04 | 2.689.422,00 | 2.147.691,90 |
| 21 | 56, 57 | Finanzerträge | 0,00 | 0,00 | 0,00 |
| 22 | 77 | Finanzaufwendungen | 3.757,83 | 0,00 | 9,91 |
| 23 | | Finanzergebnis (Nr. 21 bis Nr. 22) | 3.757,83 | 0,00 | 9,91 |
| 24 | | Ordentliches Ergebnis (Verwaltungsergebnis und Finanzergebnis Nr. 20 und Nr. 23) | 2.398.276,87 | 2.689.422,00 | 2.147.701,81 |
| 25 | 59 | Außerordentliche Erträge | -949.811,00 | -436.334,00 | -908.084,64 |
| 26 | 79 | Außerordentliche Aufwendungen | 0,00 | 0,00 | 20.452,22 |
| 27 | | Außerordentliches Ergebnis (Nr. 25 ./ Nr. 26) | -949.811,00 | -436.334,00 | -887.632,42 |
| 28 | | Jahresergebnis vor internen Leistungsbeziehungen | 1.448.465,87 | 2.253.088,00 | 1.260.069,39 |
| | | (ordentliches Ergebnis und außerordentliches Ergebnis Nr. 24 und Nr. 27) | 0,00 | 0,00 | 0,00 |
| 29 | | Erlöse der internen Leistungsbeziehungen | 0,00 | 0,00 | 0,00 |
| 30 | | Kosten der internen Leistungsbeziehungen | 774.090,00 | 853.144,00 | 581.539,23 |
| 31 | | Ergebnis der internen Leistungsbeziehungen | 774.090,00 | 853.144,00 | 581.539,23 |
| 32 | | Jahresergebnis nach internen Leistungsbeziehungen | 2.222.555,87 | 3.106.232,00 | 1.841.608,62 |

HHPI 2019

| Teilfinanzhaushalt Budget B 07 Bau & Stadtplanung | | | | | | | |
|---|---|-------------------|---------------------------------|-------------------|------------------------------|---------------------------|---------------------------------|
| Stadt Babenhausen | | | | | | | |
| Nr. | Bezeichnung | HH-Ansatz 2019 | Verpflichtungs- ermächtigung | HH-Ansatz 2018 | Erg. Jahres- abschl. 2017 | Gesamt- auszahl-ungsb. | davon bisher bereit-gestellt |
| | Einzahlungen aus Investitionstätigkeit | | | | | | |
| 20 | + Einz. aus Investitionszuweis. und Zuschüssen sowie aus Investitionsbeiträgen | 1.613.434,00 | 0,00 | 782.000,00 | 552.158,98 | 0,00 | 0,00 |
| 21 | + Einz. aus Abgängen von Vermögensgegenständen des Sachanlagevermögens | 3.869.621,00 | 0,00 | 2.362.785,00 | 1.683.325,37 | 0,00 | 0,00 |
| | und des immateriellen Anlagevermögens | 0,00 | 0,00 | 0,00 | 0,00 | 0,00 | 0,00 |
| 22 | + Einz. aus Abgängen von Vermögensgegenständen des Finanzanlagevermögens | 21.000,00 | 0,00 | 21.000,00 | 46.087,98 | 0,00 | 0,00 |
| | Einzahlungen aus Finanzierungstätigkeit | | | | | | |
| 31 | + Einz. aus der Aufnahme von Krediten und wirtschaftlich vergleichbaren Vorgängen | 0,00 | 0,00 | 0,00 | 438.228,71 | 0,00 | 0,00 |
| | für Investitionen | 0,00 | 0,00 | 0,00 | 0,00 | 0,00 | 0,00 |
| | Summe | 5.504.055,00 | 0,00 | 3.165.785,00 | 2.719.801,04 | 0,00 | 0,00 |
| | Auszahlungen aus Investitionstätigkeit | | | | | | |
| 24A | - Ausz. aus gewährten Investitionszuweisungen und -zuschüssen | 0,00 | 0,00 | 0,00 | 0,00 | -3.274.154,00 | -3.274.154,00 |
| 24 | - Ausz. für den Erwerb von Grundstücken und Gebäuden | -1.000.000,00 | 0,00 | -945.000,00 | -228.695,69 | -15.688.400,00 | -14.548.400,00 |
| 25 | - Ausz. für Baumaßnahmen | -1.593.000,00 | -1.530.000,00 | -3.140.500,00 | -1.424.117,10 | -30.749.450,00 | -25.960.950,00 |
| 26 | - Ausz. für Investitionen in das sonst. Sachanlagevermögen und immat. Anlagever. | -21.000,00 | 0,00 | -41.000,00 | -4.079,79 | -491.600,00 | -428.600,00 |
| 27 | - Ausz. für Investitionen in das Finanzanlagevermögen | 0,00 | 0,00 | 0,00 | -26.500,00 | 0,00 | 0,00 |
| | Auszahlungen aus Finanzierungstätigkeit | | | | | | |
| 32 | - Auszahlungen für die Tilgung von Krediten und wirtschaftlich vergl. Vorgängen | -14.607,62 | 0,00 | 0,00 | -6.386,82 | -58.430,48 | -14.607,62 |
| | für Investitionen | 0,00 | 0,00 | 0,00 | 0,00 | 0,00 | 0,00 |
| | Summe | -2.628.607,62 | -1.530.000,00 | -4.126.500,00 | -1.689.779,40 | -50.262.034,48 | -44.226.711,62 |
| | Saldo (Einzahlungen ./.. Auszahlungen) | 2.875.447,38 | -1.530.000,00 | -960.715,00 | 1.030.021,64 | -50.262.034,48 | -44.226.711,62 |

HHPI 2019

| Investitionen Budget B 07 Bau & Stadtplanung | | | | | | | |
|---|-----------------------------|----------------|----------------|--|--|--|--|
| Stadt Babenhausen | | | | | | | |
| Nr. Bezeichnung | Jahres- ergebnis 2017 | Ansatz 2018 | Ansatz 2019 | | | | |
| 0204001-05 Grundstücksankäufe Allg. | -24.713,40 | -550.000,00 | -550.000,00 | | | | |
| 0204001-08 Baugebiet Bruchborn | -17.274,57 | 54.952,00 | 219.810,00 | | | | |
| 0204001-17 Grundstücksverkäufe Allgemein | 159.736,11 | 50.000,00 | 50.000,00 | | | | |
| 0204001-20 Umwandlung Spielpl. Erlenweg in Bauplätze | 118.030,04 | | | | | | |
| 0204001-26 Liegenschaften - Allgemein- | -4.971,01 | | | | | | |
| 0204001-27 Grundstücksverkauf Baugebiet Sickenhofen | -129,00 | 89.280,00 | 250.000,00 | | | | |
| 0204001-28 Grundstücksverkauf Baugebiet Lachewiesen | 324.920,37 | | | | | | |
| 0204001-29 Grundstücksankauf Lachewiesen -Sportplätze- | | -340.000,00 | -340.000,00 | | | | |
| 0204001-30 Grundstücke nördl. B 26 Stadtumbaugebiet | | 1.400.000,00 | 1.750.000,00 | | | | |
| 0204001-31 Baugebiet Im Riemen | 904.030,14 | 232.050,00 | 250.000,00 | | | | |
| 0204001-33 Baugebiet Harreshausen | | 100.169,00 | 400.000,00 | | | | |
| 0204001-34 Zisterne nördl. Abg. Str. | -1.775,42 | | | | | | |
| 0204002-01 Markwaldhalle Lang. Konjukt. | -6.386,82 | | | | | | |
| 0801001-04 Park + Garten Ausstattungen | | -5.000,00 | -5.000,00 | | | | |
| 0801001-07 Stadtpark Schwanengraben | | -173.500,00 | | | | | |
| 0801001-08 Ausgleichsfläche "Im Riemen" Biotop | -1.792,98 | -50.000,00 | -50.000,00 | | | | |
| 0802001-01 Gewässerbauten, Konf.Mühle,Wehranlage | -68.562,13 | | | | | | |
| 0803001-99 Feldwege - Allgemein | 1,00 | | | | | | |
| 0805001-01 Spielplätze -Allgemein | | -35.000,00 | -20.000,00 | | | | |
| 0805001-38 Spielplatz Potsdamer Straße | -4.079,79 | | | | | | |
| 0805001-42 Spielplatz Hißlachestraße | | | | | | | |
| 0901001-02 Stadtsanierung, 2 Amtshäuser Amtsgasse | 2.872,45 | | | | | | |
| 0901001-14 Erschließung Kaserne | -1.500,00 | | | | | | |
| 0902001-01 GWG, Bauverwaltung | | -1.000,00 | -1.000,00 | | | | |
| 0903005-02 Radwegebau Langstadt/ Kleestadt | 21.087,98 | 21.000,00 | 21.000,00 | | | | |
| 0903005-07 Straßenbeleuchtung | | -15.000,00 | -15.000,00 | | | | |
| 0903005-16 Platanen Platanenallee | -4.057,17 | -25.000,00 | -10.000,00 | | | | |
| 0903005-20 Erschließung Im Riemen | -8.960,15 | | | | | | |
| 0903005-21 Baugebiet Südl. Bgm.- Hartmann-Str. | -167.108,48 | -161.900,00 | | | | | |
| 0903005-22 Erschließung Nordring | -10.120,48 | -70.000,00 | | | | | |
| 0903005-24 Ludwigstraße Kernstadt | -34.776,94 | -670.000,00 | -110.000,00 | | | | |
| 0903005-25 Ziegelhüttenstraße Kernstadt | 130.988,39 | 22.000,00 | 22.000,00 | | | | |
| 0903005-26 Raiffeisenstraße Harperthausen | -111.724,16 | -97.000,00 | 70.000,00 | | | | |
| 0903005-27 Schulstraße Harreshausen | | | 40.000,00 | | | | |
| 0903005-28 Breite Straße/Schmale Straße Hergershshn. | -30,00 | | 73.000,00 | | | | |
| 0903005-29 Kleestädter Straße Langstadt | 74.667,88 | -600.000,00 | 35.000,00 | | | | |
| 0903005-30 Gehwege K183 Sickenhofen | -30,00 | | 78.000,00 | | | | |

HHPI 2019

Investitionen Budget B 07 Bau & Stadtplanung

Stadt Babenhausen

| Nr. Bezeichnung | Jahres- ergebnis 2017 | Ansatz 2018 | Ansatz 2019 | | | | |
|---|-----------------------------|----------------|----------------|--|--|--|--|
| 0903005-31 Brückensanierung 2016 -2021/Kataster | -35.119,89 | -400.000,00 | -87.252,00 | | | | |
| 0903005-32 Erschließung Heinrich- Heine-Straße | -1.909,45 | -60.000,00 | | | | | |
| 0903005-34 Zufahrt HEAE | 137.874,68 | | -918,82 | | | | |
| 0903005-35 Brücke Harpertshausen | -902,57 | | | | | | |
| 0903005-37 Neupflanzung Bäume | | -15.000,00 | | | | | |
| 0903005-38 KIP Pauschalmittel | 100.453,08 | | -2.002,80 | | | | |
| 0903005-81 Am Schwimmbad* | -494,37 | | | | | | |
| 0903005-82 Rhönstraße* | -298,99 | | | | | | |
| 0903005-89 Fahrradweg Harreshausen/Stockstadt | | -30.000,00 | | | | | |
| 0904002-01 Buswarteallen | | | -50.000,00 | | | | |
| 0904006-01 Modernisierung Bahnsteigzugänge, Bahnhof Babenh. | -4.897,56 | -106.100,00 | -25.000,00 | | | | |
| 0905001-02 Park + Ride südl.Bahnhof | -526.298,60 | 105.000,00 | | | | | |
| 0905001-04 Park + Ride nördl. Bahnhof | 99.284,24 | | | | | | |
| 0905001-11 Bike & Ride Hergershausen | | -39.000,00 | -39.000,00 | | | | |
| 0905001-12 Bike & Ride Langstadt | | -28.000,00 | -28.000,00 | | | | |
| 0905001-13 Parkplatz im Riemen | -1.010,79 | | | | | | |

Erläuterungen - Investitionen Budget B 07 Bau & Stadtplanung

Grundstücksankäufe Allg.

0204001-05

Für notwendige Grundstücksankäufe werden jährlich 50.000 Euro eingeplant. Zusätzlich sollen für die mögliche Entwicklung von gewerblichen Flächen in den Haushalt 300.000 Euro eingestellt werden. Für die mögliche Rückabwicklung eines Gewerbegrundstückes im Baugebiet "Hinter der Altdorfer Kirche" werden im Haushalt 2019 rd. 200.000 Euro vorgesehen.

Baugebiet Bruchborn

0204001-08

Im Rahmen des Verkaufs von Wohnbaugrundstücken im Baugebiet "Bruchborn" wird in 2019 mit Verkaufserlösen in Höhe von rd. 440.000 € gerechnet. Hiervon wird ein Betrag in Höhe von voraussichtlich rd. 220.000 Euro als außerordentlicher Ertrag im Ergebnishaushalt verbucht. In den Jahren 2020 bis 2021 wird insgesamt mit weiteren Verkaufserlösen in Höhe von rd. 280.000 Euro gerechnet. Hiervon wird ein Teil über außerordentliche Erträge im Ergebnishaushalt verbucht.

Grundstücksverkäufe Allgemein

0204001-17

Aus allgemeinen Grundstücksverkäuserlösen werden ca. 50.000 Euro erwartet.

Grundstücksverkauf Baugebiet Sickenhofen

0204001-27

Beim Verkauf von Grundstücken in Sickenhofen wird mit Einnahmen in Höhe von rd. 250.000 Euro gerechnet.

Grundstücksankauf Lachewiesen -Sportplätze-

0204001-29

Zur Errichtung eines Sportplatzgeländes im Bereich des Baugebietes "Lachewiesen" sollen Grundstücke von der Stadt angekauft werden. Der Landkreis errichtet das Sportgelände. Für den Grundstücksankauf werden im Jahr 2019 Mittel in Höhe von 340.000 Euro bereitgestellt.

Grundstücke nördl. B 26 Stadtumbaugebiet

0204001-30

HHPI 2019

Erläuterungen - Investitionen Budget B 07 Bau & Stadtplanung

Im Bereich der Aschaffener Straße 82-84 sollen mehrere Flächen für rd. 3,5 Mio. Euro verkauft werden. Hiervon werden in 2019 Einnahmen in Höhe von rd. 1,75 Mio. Euro erwartet.

Baugebiet Im Riemen

0204001-31

Die restlichen Gewerbegrundstücke "Im Riemen" sollen in 2019 verkauft werden. Es wird mit Verkaufserlösen in Höhe von rd. 500.000 Euro gerechnet. Hiervon wird ein Betrag in Höhe von rd. 250.000 Euro als außerordentlicher Ertrag im Ergebnishaushalt verbucht.

Baugebiet Harreshausen

0204001-33

Im Baugebiet "Südl. Bgm-Hartmann-Str." in Harreshausen verfügt die Stadt Babenhausen über insgesamt 4.000 m² Baugrundstücksfläche. Es wird damit gerechnet, dass im Jahr 2019 Grundstücksverkaufserlöse in Höhe von 880.000 € erzielt werden. Hiervon wird ein Betrag in Höhe von voraussichtlich 480.000 Euro als außerordentlicher Ertrag im Ergebnishaushalt verbucht.

Park + Garten Ausstattungen

0801001-04

Für Neuausstattungen der städtischen Park- und Gartenanlagen stehen jährlich 5.000 Euro zur Verfügung.

Stadtpark Schwanengraben

0801001-07

Aufgrund eines städtebaulichen Vertrages im Rahmen des Bebauungsplanes Schwanengraben ist die Stadt verpflichtet beim Bau des Stadtparkes einen Kostenanteil zu übernehmen. Für das Jahr 2020 wird mit Ausgaben in Höhe von 173.500 Euro gerechnet.

Ausgleichsfläche "Im Riemen" Biotop

0801001-08

Für die Ausgleichsfläche "Gewerbegebiet Im Riemen" wird für die Herstellung eines Biotops rd. 50.000 Euro zur Verfügung gestellt.

Spielplätze -Allgemein

0805001-01

Für die Anschaffung von Spielgeräten auf öffentlichen Spielplätzen stehen im Jahr 2019 rd. 20.000 Euro zur Verfügung.

Spielplatz Hißlachestraße

0805001-42

Für den Bau des Spielplatzes in der Hißlachestraße sind im Haushalt 2019 Mittel in Höhe von 80.000 Euro bereitgestellt. Die Erschließungsgemeinschaft hat bereits Einzahlungen in Höhe von 80.000 Euro hierfür geleistet.

Radwegebau Langstadt/ Kleestadt

0903005-02

Seit dem Jahr 2014 tilgt das Land Hessen die Kosten für den Radweg Langstadt-Kleestadt in Höhe von ca. 21.000 Euro jährlich.

Straßenbeleuchtung

0903005-07

Für den Ankauf von Straßenlaternen stehen wie in den Vorjahren 15.000 Euro zur Verfügung.

Platanen Platanenallee

0903005-16

Die Platanen in der Platanenallee werden seit einiger Zeit durch Neupflanzungen ersetzt. Hierfür werden jährlich 10.000 Euro in den Haushalt eingeplant.

Erschließung Im Riemen

0903005-20

Für die endgültige Herstellung der Straße Im Riemen wird für das Jahr 2020 mit rd. 352.000 Euro gerechnet.

Ludwigstraße Kernstadt

0903005-24

Für die grundsätzliche Sanierung der Ludwigstraße wird mit Gesamtkosten in Höhe von rd. 972.000 Euro gerechnet.

HHPI 2019

Erläuterungen - Investitionen Budget B 07 Bau & Stadtplanung

Im Jahr 2019 entstehen durch Bauzeitenverschiebung voraussichtlich noch Restkosten in Höhe von rd. 350.000 Euro.

Die Maßnahme wird teilweise über Straßenbeiträge gegenfinanziert.

Ziegelhüttenstraße Kernstadt

0903005-25

Für die grundhafte Sanierung der Ziegelhüttenstraße wird mit Gesamtkosten in Höhe von rd. 2.355.000 Euro gerechnet.

Im Jahr 2019 werden rd. 450.000 Euro bereitgestellt. Die Maßnahme wird teilweise über Straßenbeiträge und Zuschüsse gegenfinanziert.

Schulstraße Harreshausen

0903005-27

Für die grundhafte Sanierung der Schulstraße in Harreshausen wird mit Gesamtkosten in Höhe von rd. 396.000 Euro gerechnet.

Im Jahr 2019 werden voraussichtlich 44.000 Euro Planungskosten zur Zahlung fällig. Die Maßnahme wird teilweise über Straßenbeiträge gegenfinanziert.

Breite Straße/Schmale Straße Hergershsn.

0903005-28

Für die grundhafte Sanierung der Breite Straße, Schmale Straße und Schmiedegasse in Hergershausen wird mit Gesamtkosten von rd. 770.000 Euro gerechnet.

Im Jahr 2019 werden voraussichtlich Planungskosten in Höhe von rd. 77.000 Euro entstehen. Die Maßnahmen werden teilweise mit Straßenbeiträgen gegenfinanziert.

Kleestädter Straße Langstadt

0903005-29

Für die grundhafte Sanierung eines Teilbereiches der Kleestädter Straße in Langstadt wird mit Gesamtkosten in Höhe von rd. 735.000 Euro gerechnet.

Im Jahr 2019 werden noch Baukosten in Höhe von rd. 100.000 Euro fällig. Die Maßnahme wird teilweise mit Straßenbeiträgen gegenfinanziert.

Gehwege K183 Sickenhofen

0903005-30

Für die grundhafte Sanierung eines Teilstückes der Gehwege der K 183 (Bereich Sachsenhäuser/ Hergershäuser Str.) in Sickenhofen wird mit Gesamtkosten in Höhe von rd. 913.000 Euro gerechnet. Im Jahr 2019 werden voraussichtlich erste Planungskosten in Höhe von 110.000 Euro entstehen. Die Maßnahme wird durch

Straßenbeiträge teilweise gegenfinanziert.

Brückensanierung 2016 -2021/Kataster

0903005-31

Im Jahr 2014 wurde das Brückenkataster überarbeitet. Aufgrund einer Prioritätenliste sind 29 Brücken im ungenügenden bis kritischen Zustand. Hierfür werden im Haushaltsjahr 2019 rd. 270.000 Euro und in 2020 ff. Mittel in Höhe von 750.000 Euro zur Verfügung gestellt.

Es wird mit Investitionszuschüssen aus der Hessenkasse in Höhe von insgesamt 182.748 Euro gerechnet.

Buswartehallen

0904002-01

Für einen barrierefreien Ausbau an den Buswartehallen werden 50.000 Euro in den Haushalt eingestellt.

Modernisierung Bahnsteigzugänge, Bahnhof Babenh.

0904006-01

Für die Restabwicklungen der Modernisierung der Bahnsteige werden im Jahr 2019 rd. 25.000 Euro als Ablöse für die Personenunterführung geplant.

Bike & Ride Hergershausen

0905001-11

Für die Errichtung der Bike & Ride Anlage auf dem Bahnhofsvorplatz Hergershausen werden noch 39.000 Euro für die Schlussrechnung von DADINA eingestellt.

Bike & Ride Langstadt

0905001-12

Auf dem Bahnhofsvorplatz Langstadt wurde eine Bike & Ride Anlage errichtet. Im Haushalt 2019 werden Mittel in Höhe von 28.000 Euro für die Schlussrechnung von DADINA bereitgestellt.

HHPI 2019

| | | |
|--|---|-----------------------------------|
| Produktbeschreibung | | |
| Stadt Babenhausen | | |
| Budget | B 07 | Bau & Stadtplanung |
| | 700 | Bau & Stadtplanung |
| Produkt | 111.07 | Liegenschaftsverwaltung |
| Produktinformation | | |
| Verantwortliche Organisationseinheit | | Verantwortliche Person(en) |
| Fachbereich IV Bau & Stadtplanung | | Christian Heinemann |
| Pflichtaufgaben: <input checked="" type="checkbox"/> | | |
| Freiwillige Aufgaben: freiwillig <input type="checkbox"/> | | |
| Kostenstelle | 0204001 | Liegenschaftsverwaltung |
| | 0204002 | Markwaldhalle |
| Kurzbeschreibung | Allgemeine Beratung von Bauwilligen, Grundstückserwerbern- und Verkäufern Abschluss von Kaufverträgen über Grundstücke und Gebäude Bestellung von Rechten an Grundstücken sowie der hierfür erforderlichen Verträge Abwicklung von besonderen Grundstücksangelegenheiten | |
| Produktziele | Sicherung kommunaler Immobilienvermögenswerte Bedarfsgerechte Bereitstellung von Grundstücken und Flächen | |
| Kennzahlen | Strukturdaten zum 31.12.2013: - Gesamte Gemarkungsfläche der Stadt Babenhausen : 67 km ² - Wohnfläche: 2.600.000 m ² - Gewerbefläche: 1.800.000 m ² Städtische Liegenschaften (Flächen in m ²): - Landwirtschaftl. Fläche + Sand- und Kiesabbaufächen: 28.654.425 m ² - Verkehrsflächen (Straßen, Wege, Plätze): 2.215.126 m ² - Bebaute Grundstücke und Freiflächen: 17.471 m ² - Bauplätze: 25.748 m ² - Spielplätze: 26.695 m ² - Grünanlagen: 85.614 m ² - Parkanlagen: 38.109 m ² - Bachläufe: 448.639 m ² - Gehölz: 38.856 m ² - Gräben: 219.552 m ² - sonstige Flächen: 247.853 m ² | |

HHPI 2019

| Teilergebnishaushalt Produkt 111.07 Liegenschaftsverwaltung | | | | | |
|---|---------------------------------|--|------------------|------------------|-----------------------------------|
| Stadt Babenhausen | | | | | |
| Nr. | Konten | Bezeichnung | HHansatz 2019 | HHansatz 2018 | Ergebnis Jahresabschl. 2017 |
| | | Ordentliche Erträge | | | |
| 01 | 50 | Privatrechtliche Leistungsentgelte | -20.000,00 | -25.000,00 | -24.006,54 |
| 02 | 51 | Öffentlich-rechtliche Leistungsentgelte | 0,00 | 0,00 | 0,00 |
| 03 | 548-549 | Kostensatzleistungen und -erstattungen | 0,00 | 0,00 | -4.755,19 |
| 04 | 52 | Bestandsveränderungen und aktivierte Eigenleistungen | 0,00 | 0,00 | 0,00 |
| 05 | 55 | Steuern und steuerähnliche Erträge einschl. Erträge aus gesetzlichen Umlagen | 0,00 | 0,00 | 0,00 |
| 06 | 547 | Erträge aus Transferleistungen | 0,00 | 0,00 | 0,00 |
| 07 | 540-543 | Erträge aus Zuweisungen und Zuschüssen für lfd. Zwecke und allgemeine Umlagen | 0,00 | 0,00 | 0,00 |
| 08 | 546 | Erträge aus der Auflösung von Sonderposten aus Investitionszuweisungen, | -153.694,90 | -136.697,00 | -140.357,00 |
| | | -zuschüssen und Investitionsbeiträgen | 0,00 | 0,00 | 0,00 |
| 09 | 53 | Sonstige ordentliche Erträge | -693.197,00 | 0,00 | -51,68 |
| 10 | | Summe der ordentlichen Erträge (Nr. 1 bis 9) | -866.891,90 | -161.697,00 | -169.170,41 |
| | | Ordentliche Aufwendungen | | | |
| 11 | 62, 63, 640-643, 647-649, 65 | Personalaufwendungen | 0,00 | 0,00 | 0,00 |
| 12 | 644-646 | Versorgungsaufwendungen | 0,00 | 0,00 | 0,00 |
| 13 | 60, 61, 67-69 | Aufwendungen für Sach- und Dienstleistungen | 0,00 | 15.100,00 | 11.231,34 |
| 14 | 66 | Abschreibungen | 120.325,00 | 120.411,00 | 120.325,00 |
| 15 | 71 | Aufwendungen für Zuweisungen und Zuschüsse sowie besondere Finanzaufwendungen | 0,00 | 0,00 | 0,00 |
| 16 | 73 | Steueraufwendungen einschl. Aufwendungen aus gesetzlichen Umlageverpflichtungen | 0,00 | 0,00 | 0,00 |
| 17 | 72 | Transferaufwendungen | 0,00 | 0,00 | 0,00 |
| 18 | 70, 74, 76 | Sonstige ordentliche Aufwendungen | 20.700,00 | 20.500,00 | 21.578,22 |
| 19 | | Summe der ordentlichen Aufwendungen (Nr. 11 bis 18) | 141.025,00 | 156.011,00 | 153.134,56 |
| 20 | | Verwaltungsergebnis (Nr. 10 ./ Nr. 19) | -725.866,90 | -5.686,00 | -16.035,85 |
| 21 | 56, 57 | Finanzerträge | 0,00 | 0,00 | 0,00 |
| 22 | 77 | Finanzaufwendungen | 0,00 | 0,00 | 0,00 |
| 23 | | Finanzergebnis (Nr. 21 bis Nr. 22) | 0,00 | 0,00 | 0,00 |
| 24 | | Ordentliches Ergebnis (Verwaltungsergebnis und Finanzergebnis Nr. 20 und Nr. 23) | -725.866,90 | -5.686,00 | -16.035,85 |
| 25 | 59 | Außerordentliche Erträge | -949.811,00 | -436.334,00 | -939.388,99 |
| 26 | 79 | Außerordentliche Aufwendungen | 0,00 | 0,00 | 0,00 |
| 27 | | Außerordentliches Ergebnis (Nr. 25 ./ Nr. 26) | -949.811,00 | -436.334,00 | -939.388,99 |
| 28 | | Jahresergebnis vor internen Leistungsbeziehungen | -1.675.677,90 | -442.020,00 | -955.424,84 |
| | | (ordentliches Ergebnis und außerordentliches Ergebnis Nr. 24 und Nr. 27) | 0,00 | 0,00 | 0,00 |
| 29 | | Erlöse der internen Leistungsbeziehungen | 0,00 | 0,00 | 0,00 |
| 30 | | Kosten der internen Leistungsbeziehungen | 11.180,00 | 3.000,00 | 0,00 |
| 31 | | Ergebnis der internen Leistungsbeziehungen | 11.180,00 | 3.000,00 | 0,00 |
| 32 | | Jahresergebnis nach internen Leistungsbeziehungen | -1.664.497,90 | -439.020,00 | -955.424,84 |

HHPI 2019

| Teilfinanzhaushalt Produkt 111.07 Liegenschaftsverwaltung | | | | | | | |
|---|---|-------------------|---------------------------------|-------------------|------------------------------|---------------------------|---------------------------------|
| Stadt Babenhausen | | | | | | | |
| Nr. | Bezeichnung | HH-Ansatz 2019 | Verpflichtungs- ermächtigung | HH-Ansatz 2018 | Erg. Jahres- abschl. 2017 | Gesamt- auszahl-ungsb. | davon bisher bereit-gestellt |
| | Einzahlungen aus Investitionstätigkeit | | | | | | |
| 20 | + Einz. aus Investitionszuweis. und Zuschüssen sowie aus Investitionsbeiträgen | 0,00 | 0,00 | 0,00 | 0,00 | 0,00 | 0,00 |
| 21 | + Einz. aus Abgängen von Vermögensgegenständen des Sachanlagevermögens | 3.869.621,00 | 0,00 | 2.362.785,00 | 1.683.324,37 | 0,00 | 0,00 |
| | und des immateriellen Anlagevermögens | 0,00 | 0,00 | 0,00 | 0,00 | 0,00 | 0,00 |
| 22 | + Einz. aus Abgängen von Vermögensgegenständen des Finanzanlagevermögens | 0,00 | 0,00 | 0,00 | 0,00 | 0,00 | 0,00 |
| | Einzahlungen aus Finanzierungstätigkeit | | | | | | |
| 31 | + Einz. aus der Aufnahme von Krediten und wirtschaftlich vergleichbaren Vorgängen für Investitionen | 0,00 | 0,00 | 0,00 | 0,00 | 0,00 | 0,00 |
| | Summe | 3.869.621,00 | 0,00 | 2.362.785,00 | 1.683.324,37 | 0,00 | 0,00 |
| | Auszahlungen aus Investitionstätigkeit | | | | | | |
| 24A | - Ausz. aus gewährten Investitionszuweisungen und -zuschüssen | 0,00 | 0,00 | 0,00 | 0,00 | -481.000,00 | -481.000,00 |
| 24 | - Ausz. für den Erwerb von Grundstücken und Gebäuden | -890.000,00 | 0,00 | -890.000,00 | -228.695,69 | -5.185.000,00 | -4.135.000,00 |
| 25 | - Ausz. für Baumaßnahmen | 0,00 | 0,00 | 0,00 | -1.775,42 | -3.060.700,00 | -3.060.700,00 |
| 26 | - Ausz. für Investitionen in das sonst. Sachanlagevermögen und immat. Anlagever. | 0,00 | 0,00 | 0,00 | 0,00 | -50.000,00 | -50.000,00 |
| 27 | - Ausz. für Investitionen in das Finanzanlagevermögen | 0,00 | 0,00 | 0,00 | 0,00 | 0,00 | 0,00 |
| | Auszahlungen aus Finanzierungstätigkeit | | | | | | |
| 32 | - Auszahlungen für die Tilgung von Krediten und wirtschaftlich vergl. Vorgängen für Investitionen | 0,00 | 0,00 | 0,00 | -6.386,82 | 0,00 | 0,00 |
| | Summe | -890.000,00 | 0,00 | -890.000,00 | -236.857,93 | -8.776.700,00 | -7.726.700,00 |
| | Saldo (Einzahlungen ./.. Auszahlungen) | 2.979.621,00 | 0,00 | 1.472.785,00 | 1.446.466,44 | -8.776.700,00 | -7.726.700,00 |

HHPI 2019

Investitionen Produkt 111.07 Liegenschaftsverwaltung

Stadt Babenhausen

| Nr. Bezeichnung | Jahres- ergebnis 2017 | Ansatz 2018 | Ansatz 2019 | | | | |
|---|-----------------------------|----------------|----------------|--|--|--|--|
| 0204001-05 Grundstücksankäufe Allg. | -24.713,40 | -550.000,00 | -550.000,00 | | | | |
| 0204001-08 Baugebiet Bruchborn | -17.274,57 | 54.952,00 | 219.810,00 | | | | |
| 0204001-17 Grundstücksverkäufe Allgemein | 159.736,11 | 50.000,00 | 50.000,00 | | | | |
| 0204001-20 Umwandlung Spielpl. Erlenweg in Bauplätze | 118.030,04 | | | | | | |
| 0204001-26 Liegenschaften - Allgemein- | -4.971,01 | | | | | | |
| 0204001-27 Grundstücksverkauf Baugebiet Sickenhofen | -129,00 | 89.280,00 | 250.000,00 | | | | |
| 0204001-28 Grundstücksverkauf Baugebiet Lachewiesen | 324.920,37 | | | | | | |
| 0204001-29 Grundstücksankauf Lachewiesen -Sportplätze- | | -340.000,00 | -340.000,00 | | | | |
| 0204001-30 Grundstücke nördl. B 26 Stadtumbaugebiet | | 1.400.000,00 | 1.750.000,00 | | | | |
| 0204001-31 Baugebiet Im Riemen | 904.030,14 | 232.050,00 | 250.000,00 | | | | |
| 0204001-33 Baugebiet Harreshausen | | 100.169,00 | 400.000,00 | | | | |
| 0204001-34 Zisterne nördl. Abg. Str. | -1.775,42 | | | | | | |
| 0204002-01 Markwaldhalle Lang. Konjukt. | -6.386,82 | | | | | | |

Erläuterungen - Investitionen Produkt 111.07 Liegenschaftsverwaltung

Grundstücksankäufe Allg.

0204001-05

Für notwendige Grundstücksankäufe werden jährlich 50.000 Euro eingeplant. Zusätzlich sollen für die mögliche Entwicklung von gewerblichen Flächen in den Haushalt 300.000 Euro eingestellt werden. Für die mögliche Rückabwicklung eines Gewerbegrundstückes im Baugebiet "Hinter der Altdörfer Kirche" werden im Haushalt 2019 rd. 200.000 Euro vorgesehen.

Baugebiet Bruchborn

0204001-08

Im Rahmen des Verkaufs von Wohnbaugrundstücken im Baugebiet "Bruchborn" wird in 2019 mit Verkaufserlösen in Höhe von rd. 440.000 € gerechnet. Hiervon wird ein Betrag in Höhe von voraussichtlich rd. 220.000 Euro als außerordentlicher Ertrag im Ergebnishaushalt verbucht. In den Jahren 2020 bis 2021 wird insgesamt mit weiteren Verkaufserlösen in Höhe von rd. 280.000 Euro gerechnet. Hiervon wird ein Teil über außerordentliche Erträge im Ergebnishaushalt verbucht.

Grundstücksverkäufe Allgemein

0204001-17

Aus allgemeinen Grundstücksverkauserlösen werden ca. 50.000 Euro erwartet.

Grundstücksverkauf Baugebiet Sickenhofen

0204001-27

Beim Verkauf von Grundstücken in Sickenhofen wird mit Einnahmen in Höhe von rd. 250.000 Euro gerechnet.

Grundstücksankauf Lachewiesen -Sportplätze-

0204001-29

Zur Errichtung eines Sportplatzgeländes im Bereich des Baugebietes "Lachewiesen" sollen Grundstücke von der Stadt angekauft werden. Der Landkreis errichtet das Sportgelände. Für den Grundstücksankauf werden im Jahr 2019 Mittel in Höhe von 340.000 Euro bereitgestellt.

Grundstücke nördl. B 26 Stadtumbaugebiet

0204001-30

Im Bereich der Aschaffenburger Straße 82-84 sollen mehrere Flächen für rd. 3,5 Mio. Euro verkauft werden. Hiervon werden in 2019 Einnahmen in Höhe von rd. 1,75 Mio. Euro erwartet.

HHPI 2019

Erläuterungen - Investitionen Produkt 111.07 Liegenschaftsverwaltung**Baugebiet Im Riemen**

0204001-31

Die restlichen Gewerbegrundstücke "Im Riemen" sollen in 2019 verkauft werden. Es wird mit Verkaufserlösen in Höhe von rd. 500.000 Euro gerechnet. Hiervon wird ein Betrag in Höhe von rd. 250.000 Euro als außerordentlicher Ertrag im Ergebnishaushalt verbucht.

Baugebiet Harreshausen

0204001-33

Im Baugebiet "Südl. Bgm-Hartmann-Str." in Harreshausen verfügt die Stadt Babenhausen über insgesamt 4.000 m² Baugrundstücksfläche. Es wird damit gerechnet, dass im Jahr 2019 Grundstücksverkaufserlöse in Höhe von 880.000 € erzielt werden. Hiervon wird ein Betrag in Höhe von voraussichtlich 480.000 Euro als außerordentlicher Ertrag im Ergebnishaushalt verbucht.

HHPI 2019

| | | |
|--|--|--|
| Produktbeschreibung | | |
| Stadt Babenhausen | | |
| Budget | B 07 700 | Bau & Stadtplanung Bau & Stadtplanung |
| Produkt | 366.02 | Spielplätze |
| Produktinformation | | |
| Verantwortliche Organisationseinheit Fachbereich IV Bau & Stadtplanung | | Verantwortliche Person(en) Christian Heinemann |
| Pflichtaufgaben: <input checked="" type="checkbox"/> | | |
| Freiwillige Aufgaben: freiwillig <input type="checkbox"/> | | |
| Kostenstelle | 0805001 Spielplätze | |
| Kurzbeschreibung | Anlegung, Pflege und Unterhaltung von frei zugänglichen Spielplätzen unter strengster Beachtung aller Vorschriften und Maßnahmen zur Wahrung der Verkehrssicherheit. | |
| Produktziele | Gewährleistung von bedarfsgerechten öffentlichen Spielflächen zur wohnortnahen Versorgung mit Spiel- und Sportanlagen | |
| Kennzahlen | Anzahl der Spielplätze: 19 Anzahl Sport- und Freizeitanlagen: 2 Anzahl Bolzplätze: 5 | |

HHPI 2019

| Teilergebnishaushalt Produkt 366.02 Spielplätze | | | | | |
|---|------------------------------|---|------------------|------------------|-----------------------------------|
| Stadt Babenhausen | | | | | |
| Nr. | Konten | Bezeichnung | HHansatz 2019 | HHansatz 2018 | Ergebnis Jahresabschl. 2017 |
| | | Ordentliche Erträge | | | |
| 01 | 50 | Privatrechtliche Leistungsentgelte | 0,00 | 0,00 | 0,00 |
| 02 | 51 | Öffentlich-rechtliche Leistungsentgelte | 0,00 | 0,00 | 0,00 |
| 03 | 548-549 | Kostensatzleistungen und -erstattungen | 0,00 | 0,00 | 0,00 |
| 04 | 52 | Bestandsveränderungen und aktivierte Eigenleistungen | 0,00 | 0,00 | 0,00 |
| 05 | 55 | Steuern und steuerähnliche Erträge einschl. Erträge aus gesetzlichen Umlagen | 0,00 | 0,00 | 0,00 |
| 06 | 547 | Erträge aus Transferleistungen | 0,00 | 0,00 | 0,00 |
| 07 | 540-543 | Erträge aus Zuweisungen und Zuschüssen für lfd. Zwecke und allgemeine Umlagen | 0,00 | 0,00 | 0,00 |
| 08 | 546 | Erträge aus der Auflösung von Sonderposten aus Investitionszuweisungen, -zuschüssen und Investitionsbeiträgen | -43.251,00 | -43.251,00 | -43.251,00 |
| | | | 0,00 | 0,00 | 0,00 |
| 09 | 53 | Sonstige ordentliche Erträge | 0,00 | 0,00 | 0,00 |
| 10 | | Summe der ordentlichen Erträge (Nr. 1 bis 9) | -43.251,00 | -43.251,00 | -43.251,00 |
| | | Ordentliche Aufwendungen | | | |
| 11 | 62, 63, 640-643, 647-649, 65 | Personalaufwendungen | 0,00 | 0,00 | 0,00 |
| 12 | 644-646 | Versorgungsaufwendungen | 0,00 | 0,00 | 0,00 |
| 13 | 60, 61, 67-69 | Aufwendungen für Sach- und Dienstleistungen | 0,00 | 18.550,00 | 18.743,48 |
| 14 | 66 | Abschreibungen | 81.015,05 | 80.500,00 | 80.716,00 |
| 15 | 71 | Aufwendungen für Zuweisungen und Zuschüsse sowie besondere Finanzaufwendungen | 0,00 | 0,00 | 0,00 |
| 16 | 73 | Steueraufwendungen einschl. Aufwendungen aus gesetzlichen Umlageverpflichtungen | 0,00 | 0,00 | 0,00 |
| 17 | 72 | Transferaufwendungen | 0,00 | 0,00 | 0,00 |
| 18 | 70, 74, 76 | Sonstige ordentliche Aufwendungen | 0,00 | 0,00 | 0,00 |
| 19 | | Summe der ordentlichen Aufwendungen (Nr. 11 bis 18) | 81.015,05 | 99.050,00 | 99.459,48 |
| 20 | | Verwaltungsergebnis (Nr. 10 ./ Nr. 19) | 37.764,05 | 55.799,00 | 56.208,48 |
| 21 | 56, 57 | Finanzerträge | 0,00 | 0,00 | 0,00 |
| 22 | 77 | Finanzaufwendungen | 0,00 | 0,00 | 0,00 |
| 23 | | Finanzergebnis (Nr. 21 bis Nr. 22) | 0,00 | 0,00 | 0,00 |
| 24 | | Ordentliches Ergebnis (Verwaltungsergebnis und Finanzergebnis Nr. 20 und Nr. 23) | 37.764,05 | 55.799,00 | 56.208,48 |
| 25 | 59 | Außerordentliche Erträge | 0,00 | 0,00 | 0,00 |
| 26 | 79 | Außerordentliche Aufwendungen | 0,00 | 0,00 | 0,00 |
| 27 | | Außerordentliches Ergebnis (Nr. 25 ./ Nr. 26) | 0,00 | 0,00 | 0,00 |
| 28 | | Jahresergebnis vor internen Leistungsbeziehungen | 37.764,05 | 55.799,00 | 56.208,48 |
| | | (ordentliches Ergebnis und außerordentliches Ergebnis Nr. 24 und Nr. 27) | 0,00 | 0,00 | 0,00 |
| 29 | | Erlöse der internen Leistungsbeziehungen | 0,00 | 0,00 | 0,00 |
| 30 | | Kosten der internen Leistungsbeziehungen | 117.000,00 | 111.730,00 | 114.406,90 |
| 31 | | Ergebnis der internen Leistungsbeziehungen | 117.000,00 | 111.730,00 | 114.406,90 |
| 32 | | Jahresergebnis nach internen Leistungsbeziehungen | 154.764,05 | 167.529,00 | 170.615,38 |

HHPI 2019

| Teilfinanzhaushalt Produkt 366.02 Spielplätze | | | | | | | |
|---|---|-------------------|-------------------------------------|-------------------|------------------------------|---------------------------|---------------------------------|
| Stadt Babenhausen | | | | | | | |
| Nr. | Bezeichnung | HH-Ansatz 2019 | Verpflichtungs - ermächtigung | HH-Ansatz 2018 | Erg. Jahres- abschl. 2017 | Gesamt- auszahl-ungsb. | davon bisher bereit-gestellt |
| | Einzahlungen aus Investitionstätigkeit | | | | | | |
| 20 | + Einz. aus Investitionszuweis. und Zuschüssen sowie aus Investitionsbeiträgen | 80.000,00 | 0,00 | 0,00 | 0,00 | 0,00 | 0,00 |
| 21 | + Einz. aus Abgängen von Vermögensgegenständen des Sachanlagevermögens | 0,00 | 0,00 | 0,00 | 0,00 | 0,00 | 0,00 |
| | und des immateriellen Anlagevermögens | 0,00 | 0,00 | 0,00 | 0,00 | 0,00 | 0,00 |
| 22 | + Einz. aus Abgängen von Vermögensgegenständen des Finanzanlagevermögens | 0,00 | 0,00 | 0,00 | 0,00 | 0,00 | 0,00 |
| | Einzahlungen aus Finanzierungstätigkeit | | | | | | |
| 31 | + Einz. aus der Aufnahme von Krediten und wirtschaftlich vergleichbaren Vorgängen | 0,00 | 0,00 | 0,00 | 0,00 | 0,00 | 0,00 |
| | für Investitionen | 0,00 | 0,00 | 0,00 | 0,00 | 0,00 | 0,00 |
| | Summe | 80.000,00 | 0,00 | 0,00 | 0,00 | 0,00 | 0,00 |
| | Auszahlungen aus Investitionstätigkeit | | | | | | |
| 24A | - Ausz. aus gewährten Investitionszuweisungen und -zuschüssen | 0,00 | 0,00 | 0,00 | 0,00 | 0,00 | 0,00 |
| 24 | - Ausz. für den Erwerb von Grundstücken und Gebäuden | -80.000,00 | 0,00 | 0,00 | 0,00 | -412.000,00 | -412.000,00 |
| 25 | - Ausz. für Baumaßnahmen | 0,00 | 0,00 | 0,00 | 0,00 | 0,00 | 0,00 |
| 26 | - Ausz. für Investitionen in das sonst. Sachanlagevermögen und immat. Anlagever. | -20.000,00 | 0,00 | -35.000,00 | -4.079,79 | -308.000,00 | -248.000,00 |
| 27 | - Ausz. für Investitionen in das Finanzanlagevermögen | 0,00 | 0,00 | 0,00 | 0,00 | 0,00 | 0,00 |
| | Auszahlungen aus Finanzierungstätigkeit | | | | | | |
| 32 | - Auszahlungen für die Tilgung von Krediten und wirtschaftlich vergl. Vorgängen | 0,00 | 0,00 | 0,00 | 0,00 | 0,00 | 0,00 |
| | für Investitionen | 0,00 | 0,00 | 0,00 | 0,00 | 0,00 | 0,00 |
| | Summe | -100.000,00 | 0,00 | -35.000,00 | -4.079,79 | -720.000,00 | -660.000,00 |
| | Saldo (Einzahlungen ./.. Auszahlungen) | -20.000,00 | 0,00 | -35.000,00 | -4.079,79 | -720.000,00 | -660.000,00 |

HHPI 2019

Investitionen Produkt 366.02 Spielplätze

Stadt Babenhausen

| Nr. Bezeichnung | Jahres- ergebnis 2017 | Ansatz 2018 | Ansatz 2019 | | | | |
|---|-----------------------------|----------------|----------------|--|--|--|--|
| 0805001-01 Spielplätze -Allgemein | | -35.000,00 | -20.000,00 | | | | |
| 0805001-38 Spielplatz Potsdamer Straße | -4.079,79 | | | | | | |
| 0805001-42 Spielplatz Hißlachestraße | | | | | | | |

Erläuterungen - Investitionen Produkt 366.02 Spielplätze

Spielplätze -Allgemein

0805001-01

Für die Anschaffung von Spielgeräten auf öffentlichen Spielplätzen stehen im Jahr 2019 rd. 20.000 Euro zur Verfügung.

Spielplatz Hißlachestraße

0805001-42

Für den Bau des Spielplatzes in der Hißlachestraße sind im Haushalt 2019 Mittel in Höhe von 80.000 Euro bereitgestellt.

Die Erschließungsgemeinschaft hat bereits Einzahlungen in Höhe von 80.000 Euro hierfür geleistet.

HHPI 2019

| | | |
|--|--|--|
| Produktbeschreibung | | |
| Stadt Babenhausen | | |
| Budget | B 07 700 | Bau & Stadtplanung Bau & Stadtplanung |
| Produkt | 511.01 | Städteplanung |
| Produktinformation | | |
| Verantwortliche Organisationseinheit Fachbereich IV Bau & Stadtplanung | | Verantwortliche Person(en) Christian Heinemann |
| Pflichtaufgaben: <input checked="" type="checkbox"/> | | |
| Freiwillige Aufgaben: freiwillig <input type="checkbox"/> | | |
| Kostenstelle | 0901001 Städteplanung 0901002 Baulandentwicklung Sickenhofen 0901003 Baulandentwicklung Hergershausen 0901004 Baulandentwicklung Langstadt | |
| Kurzbeschreibung | Durchführung von Maßnahmen der Stadtsanierung und Dorferneuerung Entwicklung von städtebaulichen und verkehrsplanerischen Aspekten für die Bauleitplanung und die Verkehrsplanung Zurverfügungstellung von Daten und Werten zur Erstellung einer digitalen Katastervermessung und eines Straßenkatasters Konversion des Kasernengeländes Vorbereitung und Durchführung von Stadtumbaumaßnahmen im Rahmen des Förderprogramms "Stadtumbau in Hessen" Mitwirkung beim Abschluss städtebaulicher Verträge Umwandlung und Entwicklung von Bauflächen | |
| Produktziele | Vorhaltung, Erstellung und Pflege von Übersichtsplänen zur weiteren Verwendung u.a. für den privaten Wohnungsbau und für die Stadtplanung Erfassung und Bewertung der Bedürfnisse der Stadt Babenhausen und der externen Anforderungen an die zukünftige Entwicklung der Stadt als Basis für eine verantwortungsvolle, ganzheitliche und nachhaltige Stadtplanung | |
| Kennzahlen | Gemarkungsgröße: 67 km ² Zahl der Stadtteile: 6 Demographische Daten: (Stand 31.12.2014) Einwohner gesamt: 16.067 - Anteil der Einwohner von 0 - 5 Jahren: 786 - Anteil der Einwohner von 6 - unter 21 Jahren: 2.185 - Anteil der Einwohner von 21 - unter 65 Jahren: 9.849 - Anteil der Einwohner über 65 Jahre: 3.247 Strukturdaten: Wohn- und Gewerbeflächen - Wohnfläche: 2.600.000 m ² - Gewerbefläche: 1.800.000 m ² | |

HHPI 2019

| Teilergebnishaushalt Produkt 511.01 Städteplanung | | | | | |
|---|------------------------------|---|------------------|------------------|-----------------------------------|
| Stadt Babenhausen | | | | | |
| Nr. | Konten | Bezeichnung | HHansatz 2019 | HHansatz 2018 | Ergebnis Jahresabschl. 2017 |
| | | Ordentliche Erträge | | | |
| 01 | 50 | Privatrechtliche Leistungsentgelte | 0,00 | 0,00 | 0,00 |
| 02 | 51 | Öffentlich-rechtliche Leistungsentgelte | 0,00 | 0,00 | 0,00 |
| 03 | 548-549 | Kostensatzleistungen und -erstattungen | 0,00 | -1.500,00 | -621,78 |
| 04 | 52 | Bestandsveränderungen und aktivierte Eigenleistungen | 0,00 | 0,00 | 0,00 |
| 05 | 55 | Steuern und steuerähnliche Erträge einschl. Erträge aus gesetzlichen Umlagen | 0,00 | 0,00 | 0,00 |
| 06 | 547 | Erträge aus Transferleistungen | 0,00 | 0,00 | 0,00 |
| 07 | 540-543 | Erträge aus Zuweisungen und Zuschüssen für lfd. Zwecke und allgemeine Umlagen | -44.000,00 | -74.000,00 | -19.584,48 |
| 08 | 546 | Erträge aus der Auflösung von Sonderposten aus Investitionszuweisungen, -zuschüssen und Investitionsbeiträgen | -104.210,00 | -104.206,00 | -104.216,00 |
| | | | 0,00 | 0,00 | 0,00 |
| 09 | 53 | Sonstige ordentliche Erträge | 0,00 | 0,00 | 0,00 |
| 10 | | Summe der ordentlichen Erträge (Nr. 1 bis 9) | -148.210,00 | -179.706,00 | -124.422,26 |
| | | Ordentliche Aufwendungen | | | |
| 11 | 62, 63, 640-643, 647-649, 65 | Personalaufwendungen | 0,00 | 0,00 | 0,00 |
| 12 | 644-646 | Versorgungsaufwendungen | 0,00 | 0,00 | 0,00 |
| 13 | 60, 61, 67-69 | Aufwendungen für Sach- und Dienstleistungen | 310.000,00 | 436.000,00 | 107.864,02 |
| 14 | 66 | Abschreibungen | 143.289,11 | 143.287,00 | 144.629,97 |
| 15 | 71 | Aufwendungen für Zuweisungen und Zuschüsse sowie besondere Finanzaufwendungen | 0,00 | 0,00 | 0,00 |
| 16 | 73 | Steueraufwendungen einschl. Aufwendungen aus gesetzlichen Umlageverpflichtungen | 0,00 | 1.500,00 | 1.500,71 |
| 17 | 72 | Transferaufwendungen | 0,00 | 0,00 | 0,00 |
| 18 | 70, 74, 76 | Sonstige ordentliche Aufwendungen | 0,00 | 0,00 | 0,00 |
| 19 | | Summe der ordentlichen Aufwendungen (Nr. 11 bis 18) | 453.289,11 | 580.787,00 | 253.994,70 |
| 20 | | Verwaltungsergebnis (Nr. 10 ./ Nr. 19) | 305.079,11 | 401.081,00 | 129.572,44 |
| 21 | 56, 57 | Finanzerträge | 0,00 | 0,00 | 0,00 |
| 22 | 77 | Finanzaufwendungen | 0,00 | 0,00 | 0,00 |
| 23 | | Finanzergebnis (Nr. 21 bis Nr. 22) | 0,00 | 0,00 | 0,00 |
| 24 | | Ordentliches Ergebnis (Verwaltungsergebnis und Finanzergebnis Nr. 20 und Nr. 23) | 305.079,11 | 401.081,00 | 129.572,44 |
| 25 | 59 | Außerordentliche Erträge | 0,00 | 0,00 | 0,00 |
| 26 | 79 | Außerordentliche Aufwendungen | 0,00 | 0,00 | 5.766,12 |
| 27 | | Außerordentliches Ergebnis (Nr. 25 ./ Nr. 26) | 0,00 | 0,00 | 5.766,12 |
| 28 | | Jahresergebnis vor internen Leistungsbeziehungen | 305.079,11 | 401.081,00 | 135.338,56 |
| | | (ordentliches Ergebnis und außerordentliches Ergebnis Nr. 24 und Nr. 27) | 0,00 | 0,00 | 0,00 |
| 29 | | Erlöse der internen Leistungsbeziehungen | 0,00 | 0,00 | 0,00 |
| 30 | | Kosten der internen Leistungsbeziehungen | 3.968,00 | 0,00 | 382,71 |
| 31 | | Ergebnis der internen Leistungsbeziehungen | 3.968,00 | 0,00 | 382,71 |
| 32 | | Jahresergebnis nach internen Leistungsbeziehungen | 309.047,11 | 401.081,00 | 135.721,27 |

HHPI 2019

| Teilfinanzhaushalt Produkt 511.01 Städteplanung | | | | | | | |
|---|---|-------------------|---------------------------------|-------------------|------------------------------|---------------------------|---------------------------------|
| Stadt Babenhausen | | | | | | | |
| Nr. | Bezeichnung | HH-Ansatz 2019 | Verpflichtungs- ermächtigung | HH-Ansatz 2018 | Erg. Jahres- abschl. 2017 | Gesamt- auszahl-ungsb. | davon bisher bereit-gestellt |
| | Einzahlungen aus Investitionstätigkeit | | | | | | |
| 20 | + Einz. aus Investitionszuweis. und Zuschüssen sowie aus Investitionsbeiträgen | 0,00 | 0,00 | 0,00 | 2.872,45 | 0,00 | 0,00 |
| 21 | + Einz. aus Abgängen von Vermögensgegenständen des Sachanlagevermögens | 0,00 | 0,00 | 0,00 | 0,00 | 0,00 | 0,00 |
| | und des immateriellen Anlagevermögens | 0,00 | 0,00 | 0,00 | 0,00 | 0,00 | 0,00 |
| 22 | + Einz. aus Abgängen von Vermögensgegenständen des Finanzanlagevermögens | 0,00 | 0,00 | 0,00 | 25.000,00 | 0,00 | 0,00 |
| | Einzahlungen aus Finanzierungstätigkeit | | | | | | |
| 31 | + Einz. aus der Aufnahme von Krediten und wirtschaftlich vergleichbaren Vorgängen für Investitionen | 0,00 | 0,00 | 0,00 | 0,00 | 0,00 | 0,00 |
| | Summe | 0,00 | 0,00 | 0,00 | 27.872,45 | 0,00 | 0,00 |
| | Auszahlungen aus Investitionstätigkeit | | | | | | |
| 24A | - Ausz. aus gewährten Investitionszuweisungen und -zuschüssen | 0,00 | 0,00 | 0,00 | 0,00 | 0,00 | 0,00 |
| 24 | - Ausz. für den Erwerb von Grundstücken und Gebäuden | 0,00 | 0,00 | 0,00 | 0,00 | -2.139.900,00 | -2.139.900,00 |
| 25 | - Ausz. für Baumaßnahmen | 0,00 | 0,00 | 0,00 | 0,00 | -6.070.750,00 | -6.070.750,00 |
| 26 | - Ausz. für Investitionen in das sonst. Sachanlagevermögen und immat. Anlagever. | 0,00 | 0,00 | 0,00 | 0,00 | -25.000,00 | -25.000,00 |
| 27 | - Ausz. für Investitionen in das Finanzanlagevermögen | 0,00 | 0,00 | 0,00 | -26.500,00 | 0,00 | 0,00 |
| | Auszahlungen aus Finanzierungstätigkeit | | | | | | |
| 32 | - Auszahlungen für die Tilgung von Krediten und wirtschaftlich vergl. Vorgängen für Investitionen | 0,00 | 0,00 | 0,00 | 0,00 | 0,00 | 0,00 |
| | Summe | 0,00 | 0,00 | 0,00 | -26.500,00 | -8.235.650,00 | -8.235.650,00 |
| | Saldo (Einzahlungen ./.. Auszahlungen) | 0,00 | 0,00 | 0,00 | 1.372,45 | -8.235.650,00 | -8.235.650,00 |

HHPI 2019

| Investitionen Produkt 511.01 Städteplanung | | | | | | | |
|--|-----------------------------|----------------|----------------|--|--|--|--|
| Stadt Babenhausen | | | | | | | |
| Nr. Bezeichnung | Jahres- ergebnis 2017 | Ansatz 2018 | Ansatz 2019 | | | | |
| 0901001-02 Stadtsanierung, 2 Amtshäuser Amtsgasse | 2.872,45 | | | | | | |
| 0901001-14 Erschließung Kaserne | -1.500,00 | | | | | | |

HHPI 2019

| | | |
|--|--|--|
| Produktbeschreibung | | |
| Stadt Babenhausen | | |
| Budget | B 07 700 | Bau & Stadtplanung Bau & Stadtplanung |
| Produkt | 521.01 | Bauen und Wohnen |
| Produktinformation | | |
| Verantwortliche Organisationseinheit Fachbereich IV Bau & Stadtplanung | | Verantwortliche Person(en) Christian Heinemann |
| Pflichtaufgaben: <input checked="" type="checkbox"/> | | |
| Freiwillige Aufgaben: freiwillig <input type="checkbox"/> | | |
| Kostenstelle | 0902001 Bauverwaltung | |
| Kurzbeschreibung | Verwaltungsarbeiten für den gesamten Bereich Bau- und Wohnungswesen, Verkehr Sicherung der Infrastruktur Bodenordnung und sonstige grundstücksbezogene Ordnungsmaßnahmen Vorkaufsrecht Vorbereitung von Baugenehmigungen für den privaten Wohnungsbau Beratung und Betreuung von Bauherrn | |
| Produktziele | Sicherung von rechtlich korrekten Verfahren und Abläufen im Planung- und Baubereich Zeitnahe Bearbeitung von Baugenehmigungen und Vorkaufsrechten | |
| Kennzahlen | Anzahl der 2015 bearbeiteten Bauberatungen: ca. 150 Anzahl der 2015 bearbeiteten Vorkaufsrechte: 164 Anzahl der 2014 bearbeiteten Bauanträge: 124 | |

HHPI 2019

| Teilergebnishaushalt Produkt 521.01 Bauen und Wohnen | | | | | |
|--|------------------------------|---|------------------|------------------|-----------------------------------|
| Stadt Babenhausen | | | | | |
| Nr. | Konten | Bezeichnung | HHansatz 2019 | HHansatz 2018 | Ergebnis Jahresabschl. 2017 |
| | | Ordentliche Erträge | | | |
| 01 | 50 | Privatrechtliche Leistungsentgelte | 0,00 | 0,00 | 0,00 |
| 02 | 51 | Öffentlich-rechtliche Leistungsentgelte | -5.000,00 | -6.000,00 | -4.490,70 |
| 03 | 548-549 | Kostensatzleistungen und -erstattungen | 0,00 | 0,00 | 0,00 |
| 04 | 52 | Bestandsveränderungen und aktivierte Eigenleistungen | 0,00 | 0,00 | 0,00 |
| 05 | 55 | Steuern und steuerähnliche Erträge einschl. Erträge aus gesetzlichen Umlagen | 0,00 | 0,00 | 0,00 |
| 06 | 547 | Erträge aus Transferleistungen | 0,00 | 0,00 | 0,00 |
| 07 | 540-543 | Erträge aus Zuweisungen und Zuschüssen für lfd. Zwecke und allgemeine Umlagen | -90.000,00 | 0,00 | 0,00 |
| 08 | 546 | Erträge aus der Auflösung von Sonderposten aus Investitionszuweisungen, -zuschüssen und Investitionsbeiträgen | 0,00 | 0,00 | 0,00 |
| 09 | 53 | Sonstige ordentliche Erträge | 0,00 | 0,00 | -4,75 |
| 10 | | Summe der ordentlichen Erträge (Nr. 1 bis 9) | -95.000,00 | -6.000,00 | -4.495,45 |
| | | Ordentliche Aufwendungen | | | |
| 11 | 62, 63, 640-643, 647-649, 65 | Personalaufwendungen | 643.092,00 | 581.685,00 | 576.940,94 |
| 12 | 644-646 | Versorgungsaufwendungen | 44.707,00 | 40.583,00 | 41.351,12 |
| 13 | 60, 61, 67-69 | Aufwendungen für Sach- und Dienstleistungen | 447.903,00 | 73.400,00 | 47.218,82 |
| 14 | 66 | Abschreibungen | 98,35 | 9,00 | 120,00 |
| 15 | 71 | Aufwendungen für Zuweisungen und Zuschüsse sowie besondere Finanzaufwendungen | 0,00 | 0,00 | 0,00 |
| 16 | 73 | Steueraufwendungen einschl. Aufwendungen aus gesetzlichen Umlageverpflichtungen | 0,00 | 0,00 | 0,00 |
| 17 | 72 | Transferaufwendungen | 0,00 | 0,00 | 0,00 |
| 18 | 70, 74, 76 | Sonstige ordentliche Aufwendungen | 331,00 | 300,00 | 331,00 |
| 19 | | Summe der ordentlichen Aufwendungen (Nr. 11 bis 18) | 1.136.131,35 | 695.977,00 | 665.961,88 |
| 20 | | Verwaltungsergebnis (Nr. 10 ./ Nr. 19) | 1.041.131,35 | 689.977,00 | 661.466,43 |
| 21 | 56, 57 | Finanzerträge | 0,00 | 0,00 | 0,00 |
| 22 | 77 | Finanzaufwendungen | 0,00 | 0,00 | 0,00 |
| 23 | | Finanzergebnis (Nr. 21 bis Nr. 22) | 0,00 | 0,00 | 0,00 |
| 24 | | Ordentliches Ergebnis (Verwaltungsergebnis und Finanzergebnis Nr. 20 und Nr. 23) | 1.041.131,35 | 689.977,00 | 661.466,43 |
| 25 | 59 | Außerordentliche Erträge | 0,00 | 0,00 | -32,65 |
| 26 | 79 | Außerordentliche Aufwendungen | 0,00 | 0,00 | 0,00 |
| 27 | | Außerordentliches Ergebnis (Nr. 25 ./ Nr. 26) | 0,00 | 0,00 | -32,65 |
| 28 | | Jahresergebnis vor internen Leistungsbeziehungen | 1.041.131,35 | 689.977,00 | 661.433,78 |
| | | (ordentliches Ergebnis und außerordentliches Ergebnis Nr. 24 und Nr. 27) | 0,00 | 0,00 | 0,00 |
| 29 | | Erlöse der internen Leistungsbeziehungen | 0,00 | 0,00 | 0,00 |
| 30 | | Kosten der internen Leistungsbeziehungen | 96.800,00 | 0,00 | 26,55 |
| 31 | | Ergebnis der internen Leistungsbeziehungen | 96.800,00 | 0,00 | 26,55 |
| 32 | | Jahresergebnis nach internen Leistungsbeziehungen | 1.137.931,35 | 689.977,00 | 661.460,33 |

HHPI 2019

| Teilfinanzhaushalt Produkt 521.01 Bauen und Wohnen | | | | | | | |
|--|---|-------------------|---------------------------------|-------------------|------------------------------|---------------------------|---------------------------------|
| Stadt Babenhausen | | | | | | | |
| Nr. | Bezeichnung | HH-Ansatz 2019 | Verpflichtungs- ermächtigung | HH-Ansatz 2018 | Erg. Jahres- abschl. 2017 | Gesamt- auszahl-ungsb. | davon bisher bereit-gestellt |
| | Einzahlungen aus Investitionstätigkeit | | | | | | |
| 20 | + Einz. aus Investitionszuweis. und Zuschüssen sowie aus Investitionsbeiträgen | 0,00 | 0,00 | 0,00 | 0,00 | 0,00 | 0,00 |
| 21 | + Einz. aus Abgängen von Vermögensgegenständen des Sachanlagevermögens | 0,00 | 0,00 | 0,00 | 0,00 | 0,00 | 0,00 |
| | und des immateriellen Anlagevermögens | 0,00 | 0,00 | 0,00 | 0,00 | 0,00 | 0,00 |
| 22 | + Einz. aus Abgängen von Vermögensgegenständen des Finanzanlagevermögens | 0,00 | 0,00 | 0,00 | 0,00 | 0,00 | 0,00 |
| | Einzahlungen aus Finanzierungstätigkeit | | | | | | |
| 31 | + Einz. aus der Aufnahme von Krediten und wirtschaftlich vergleichbaren Vorgängen | 0,00 | 0,00 | 0,00 | 0,00 | 0,00 | 0,00 |
| | für Investitionen | 0,00 | 0,00 | 0,00 | 0,00 | 0,00 | 0,00 |
| | Summe | 0,00 | 0,00 | 0,00 | 0,00 | 0,00 | 0,00 |
| | Auszahlungen aus Investitionstätigkeit | | | | | | |
| 24A | - Ausz. aus gewährten Investitionszuweisungen und -zuschüssen | 0,00 | 0,00 | 0,00 | 0,00 | 0,00 | 0,00 |
| 24 | - Ausz. für den Erwerb von Grundstücken und Gebäuden | 0,00 | 0,00 | 0,00 | 0,00 | 0,00 | 0,00 |
| 25 | - Ausz. für Baumaßnahmen | 0,00 | 0,00 | 0,00 | 0,00 | 0,00 | 0,00 |
| 26 | - Ausz. für Investitionen in das sonst. Sachanlagevermögen und immat. Anlagever. | -1.000,00 | 0,00 | -1.000,00 | 0,00 | -25.000,00 | -22.000,00 |
| 27 | - Ausz. für Investitionen in das Finanzanlagevermögen | 0,00 | 0,00 | 0,00 | 0,00 | 0,00 | 0,00 |
| | Auszahlungen aus Finanzierungstätigkeit | | | | | | |
| 32 | - Auszahlungen für die Tilgung von Krediten und wirtschaftlich vergl. Vorgängen | 0,00 | 0,00 | 0,00 | 0,00 | 0,00 | 0,00 |
| | für Investitionen | 0,00 | 0,00 | 0,00 | 0,00 | 0,00 | 0,00 |
| | Summe | -1.000,00 | 0,00 | -1.000,00 | 0,00 | -25.000,00 | -22.000,00 |
| | Saldo (Einzahlungen ./.. Auszahlungen) | -1.000,00 | 0,00 | -1.000,00 | 0,00 | -25.000,00 | -22.000,00 |

HHPI 2019

| Investitionen Produkt 521.01 Bauen und Wohnen | | | | | | | |
|---|-----------------------------|----------------|----------------|--|--|--|--|
| Stadt Babenhausen | | | | | | | |
| Nr. Bezeichnung | Jahres- ergebnis 2017 | Ansatz 2018 | Ansatz 2019 | | | | |
| 0902001-01 GWG, Bauverwaltung | | -1.000,00 | -1.000,00 | | | | |

HHPI 2019

| | | |
|--|--|--|
| Produktbeschreibung | | |
| Stadt Babenhausen | | |
| Budget | B 07 700 | Bau & Stadtplanung Bau & Stadtplanung |
| Produkt | 537.02 | Altlastenbeseitigung |
| Produktinformation | | |
| Verantwortliche Organisationseinheit Fachbereich IV Bau & Stadtplanung | | Verantwortliche Person(en) Christian Heinemann |
| Pflichtaufgaben: <input checked="" type="checkbox"/> | | |
| Freiwillige Aufgaben: freiwillig <input type="checkbox"/> | | |
| Kostenstelle | 0804001 Rekultivierung/ Altlasten 0804001 Rekultivierung/ Altlasten | |
| Kurzbeschreibung | Rekultivierung der Mülldeponie Babenhausen | |
| Produktziele | Vermeidung von Immissionen ins Erdreich Vermeidung von Immissionen ins Erdreich | |

HHPI 2019

| Teilergebnishaushalt Produkt 537.02 Altlastenbeseitigung | | | | | |
|--|------------------------------|---|------------------|------------------|-----------------------------------|
| Stadt Babenhausen | | | | | |
| Nr. | Konten | Bezeichnung | HHansatz 2019 | HHansatz 2018 | Ergebnis Jahresabschl. 2017 |
| | | Ordentliche Erträge | | | |
| 01 | 50 | Privatrechtliche Leistungsentgelte | 0,00 | 0,00 | 0,00 |
| 02 | 51 | Öffentlich-rechtliche Leistungsentgelte | 0,00 | 0,00 | 0,00 |
| 03 | 548-549 | Kostensatzleistungen und -erstattungen | 0,00 | 0,00 | 0,00 |
| 04 | 52 | Bestandsveränderungen und aktivierte Eigenleistungen | 0,00 | 0,00 | 0,00 |
| 05 | 55 | Steuern und steuerähnliche Erträge einschl. Erträge aus gesetzlichen Umlagen | 0,00 | 0,00 | 0,00 |
| 06 | 547 | Erträge aus Transferleistungen | 0,00 | 0,00 | 0,00 |
| 07 | 540-543 | Erträge aus Zuweisungen und Zuschüssen für lfd. Zwecke und allgemeine Umlagen | 0,00 | 0,00 | 0,00 |
| 08 | 546 | Erträge aus der Auflösung von Sonderposten aus Investitionszuweisungen, -zuschüssen und Investitionsbeiträgen | 0,00 | 0,00 | 0,00 |
| 09 | 53 | Sonstige ordentliche Erträge | 0,00 | 0,00 | 0,00 |
| 10 | | Summe der ordentlichen Erträge (Nr. 1 bis 9) | 0,00 | 0,00 | 0,00 |
| | | Ordentliche Aufwendungen | | | |
| 11 | 62, 63, 640-643, 647-649, 65 | Personalaufwendungen | 0,00 | 0,00 | 0,00 |
| 12 | 644-646 | Versorgungsaufwendungen | 0,00 | 0,00 | 0,00 |
| 13 | 60, 61, 67-69 | Aufwendungen für Sach- und Dienstleistungen | 0,00 | 6.000,00 | 1.487,50 |
| 14 | 66 | Abschreibungen | 0,00 | 0,00 | 0,00 |
| 15 | 71 | Aufwendungen für Zuweisungen und Zuschüsse sowie besondere Finanzaufwendungen | 0,00 | 0,00 | 0,00 |
| 16 | 73 | Steueraufwendungen einschl. Aufwendungen aus gesetzlichen Umlageverpflichtungen | 0,00 | 0,00 | 0,00 |
| 17 | 72 | Transferaufwendungen | 0,00 | 0,00 | 0,00 |
| 18 | 70, 74, 76 | Sonstige ordentliche Aufwendungen | 0,00 | 0,00 | 0,00 |
| 19 | | Summe der ordentlichen Aufwendungen (Nr. 11 bis 18) | 0,00 | 6.000,00 | 1.487,50 |
| 20 | | Verwaltungsergebnis (Nr. 10 ./ Nr. 19) | 0,00 | 6.000,00 | 1.487,50 |
| 21 | 56, 57 | Finanzerträge | 0,00 | 0,00 | 0,00 |
| 22 | 77 | Finanzaufwendungen | 0,00 | 0,00 | 0,00 |
| 23 | | Finanzergebnis (Nr. 21 bis Nr. 22) | 0,00 | 0,00 | 0,00 |
| 24 | | Ordentliches Ergebnis (Verwaltungsergebnis und Finanzergebnis Nr. 20 und Nr. 23) | 0,00 | 6.000,00 | 1.487,50 |
| 25 | 59 | Außerordentliche Erträge | 0,00 | 0,00 | 0,00 |
| 26 | 79 | Außerordentliche Aufwendungen | 0,00 | 0,00 | 0,00 |
| 27 | | Außerordentliches Ergebnis (Nr. 25 ./ Nr. 26) | 0,00 | 0,00 | 0,00 |
| 28 | | Jahresergebnis vor internen Leistungsbeziehungen | 0,00 | 6.000,00 | 1.487,50 |
| | | (ordentliches Ergebnis und außerordentliches Ergebnis Nr. 24 und Nr. 27) | 0,00 | 0,00 | 0,00 |
| 29 | | Erlöse der internen Leistungsbeziehungen | 0,00 | 0,00 | 0,00 |
| 30 | | Kosten der internen Leistungsbeziehungen | 1.830,00 | 1.788,00 | 690,84 |
| 31 | | Ergebnis der internen Leistungsbeziehungen | 1.830,00 | 1.788,00 | 690,84 |
| 32 | | Jahresergebnis nach internen Leistungsbeziehungen | 1.830,00 | 7.788,00 | 2.178,34 |

HHPI 2019

| | | |
|--|--|--|
| Produktbeschreibung | | |
| Stadt Babenhausen | | |
| Budget | B 07 700 | Bau & Stadtplanung Bau & Stadtplanung |
| Produkt | 541.01 | Gemeindestraßen |
| Produktinformation | | |
| Verantwortliche Organisationseinheit Fachbereich IV Bau & Stadtplanung | | Verantwortliche Person(en) Christian Heinemann |
| Pflichtaufgaben: <input checked="" type="checkbox"/> | | |
| Freiwillige Aufgaben: freiwillig <input type="checkbox"/> | | |
| Kostenstelle | 0903005 Gemeindestraßen und Plätze | |
| Kurzbeschreibung | Entwurf, Bau und Unterhaltung von Straßen, Plätzen, Parkplätzen, Wegen und Brücken und deren straßenverkehrstechnischen Anlagen (Straßenbeleuchtung, Verkehrseinrichtungen, Buswartehäuschen) | |
| Produktziele | Ausreichende Bereitstellung öffentlicher Verkehrsflächen und deren Ausstattung zur problemlosen Abwicklung des innerörtlichen Verkehrs Erhaltung, Unterhaltung und Pflege der öffentlichen Verkehrsflächen und der dazu gehörenden Ausstattung sowie des Straßenbegleitgrünes | |
| Kennzahlen | Länge Gemeindestraßen: rd. 88 km Anzahl der Straßen: 225 (mit 2.020 Netzknotenpunkten) Anzahl der Brücken, Stege u.a.: 67 Straßenbegleitgrün: rd. 4.300 Bäume Straßenlaternen: rd. 2.150 | |

HHPI 2019

| Teilergebnishaushalt Produkt 541.01 Gemeindestraßen | | | | | |
|---|------------------------------|---|------------------|------------------|-----------------------------------|
| Stadt Babenhausen | | | | | |
| Nr. | Konten | Bezeichnung | HHansatz 2019 | HHansatz 2018 | Ergebnis Jahresabschl. 2017 |
| | | Ordentliche Erträge | | | |
| 01 | 50 | Privatrechtliche Leistungsentgelte | 0,00 | 0,00 | 0,00 |
| 02 | 51 | Öffentlich-rechtliche Leistungsentgelte | 0,00 | 0,00 | 0,00 |
| 03 | 548-549 | Kostensatzleistungen und -erstattungen | -23.000,00 | -30.000,00 | -39.092,72 |
| 04 | 52 | Bestandsveränderungen und aktivierte Eigenleistungen | 0,00 | 0,00 | -3.504,15 |
| 05 | 55 | Steuern und steuerähnliche Erträge einschl. Erträge aus gesetzlichen Umlagen | 0,00 | 0,00 | 0,00 |
| 06 | 547 | Erträge aus Transferleistungen | 0,00 | 0,00 | 0,00 |
| 07 | 540-543 | Erträge aus Zuweisungen und Zuschüssen für lfd. Zwecke und allgemeine Umlagen | -48.757,83 | 0,00 | 0,00 |
| 08 | 546 | Erträge aus der Auflösung von Sonderposten aus Investitionszuweisungen, -zuschüssen und Investitionsbeiträgen | -323.585,86 | -299.557,00 | -304.796,93 |
| | | | 0,00 | 0,00 | 0,00 |
| 09 | 53 | Sonstige ordentliche Erträge | 0,00 | -5.000,00 | -11.343,09 |
| 10 | | Summe der ordentlichen Erträge (Nr. 1 bis 9) | -395.343,69 | -334.557,00 | -358.736,89 |
| | | Ordentliche Aufwendungen | | | |
| 11 | 62, 63, 640-643, 647-649, 65 | Personalaufwendungen | 0,00 | 0,00 | 0,00 |
| 12 | 644-646 | Versorgungsaufwendungen | 0,00 | 0,00 | 0,00 |
| 13 | 60, 61, 67-69 | Aufwendungen für Sach- und Dienstleistungen | 1.128.072,56 | 824.322,00 | 626.868,40 |
| 14 | 66 | Abschreibungen | 740.922,60 | 678.862,00 | 697.692,70 |
| 15 | 71 | Aufwendungen für Zuweisungen und Zuschüsse sowie besondere Finanzaufwendungen | 0,00 | 0,00 | 0,00 |
| 16 | 73 | Steueraufwendungen einschl. Aufwendungen aus gesetzlichen Umlageverpflichtungen | 0,00 | 0,00 | 0,00 |
| 17 | 72 | Transferaufwendungen | 0,00 | 0,00 | 0,00 |
| 18 | 70, 74, 76 | Sonstige ordentliche Aufwendungen | 0,00 | 0,00 | 0,00 |
| 19 | | Summe der ordentlichen Aufwendungen (Nr. 11 bis 18) | 1.868.995,16 | 1.503.184,00 | 1.324.561,10 |
| 20 | | Verwaltungsergebnis (Nr. 10 ./ Nr. 19) | 1.473.651,47 | 1.168.627,00 | 965.824,21 |
| 21 | 56, 57 | Finanzerträge | 0,00 | 0,00 | 0,00 |
| 22 | 77 | Finanzaufwendungen | 3.757,83 | 0,00 | 0,00 |
| 23 | | Finanzergebnis (Nr. 21 bis Nr. 22) | 3.757,83 | 0,00 | 0,00 |
| 24 | | Ordentliches Ergebnis (Verwaltungsergebnis und Finanzergebnis Nr. 20 und Nr. 23) | 1.477.409,30 | 1.168.627,00 | 965.824,21 |
| 25 | 59 | Außerordentliche Erträge | 0,00 | 0,00 | 36.735,84 |
| 26 | 79 | Außerordentliche Aufwendungen | 0,00 | 0,00 | 14.686,10 |
| 27 | | Außerordentliches Ergebnis (Nr. 25 ./ Nr. 26) | 0,00 | 0,00 | 51.421,94 |
| 28 | | Jahresergebnis vor internen Leistungsbeziehungen | 1.477.409,30 | 1.168.627,00 | 1.017.246,15 |
| | | (ordentliches Ergebnis und außerordentliches Ergebnis Nr. 24 und Nr. 27) | 0,00 | 0,00 | 0,00 |
| 29 | | Erlöse der internen Leistungsbeziehungen | 0,00 | 0,00 | 0,00 |
| 30 | | Kosten der internen Leistungsbeziehungen | 178.900,00 | 452.950,00 | 138.190,37 |
| 31 | | Ergebnis der internen Leistungsbeziehungen | 178.900,00 | 452.950,00 | 138.190,37 |
| 32 | | Jahresergebnis nach internen Leistungsbeziehungen | 1.656.309,30 | 1.621.577,00 | 1.155.436,52 |

HHPI 2019

| Teilfinanzhaushalt Produkt 541.01 Gemeindestraßen | | | | | | | |
|---|---|-------------------|---------------------------------|-------------------|------------------------------|---------------------------|---------------------------------|
| Stadt Babenhausen | | | | | | | |
| Nr. | Bezeichnung | HH-Ansatz 2019 | Verpflichtungs- ermächtigung | HH-Ansatz 2018 | Erg. Jahres- abschl. 2017 | Gesamt- auszahl-ungsb. | davon bisher bereit-gestellt |
| | Einzahlungen aus Investitionstätigkeit | | | | | | |
| 20 | + Einz. aus Investitionszuweis. und Zuschüssen sowie aus Investitionsbeiträgen | 1.533.434,00 | 0,00 | 667.000,00 | 294.335,89 | 0,00 | 0,00 |
| 21 | + Einz. aus Abgängen von Vermögensgegenständen des Sachanlagevermögens | 0,00 | 0,00 | 0,00 | 0,00 | 0,00 | 0,00 |
| | und des immateriellen Anlagevermögens | 0,00 | 0,00 | 0,00 | 0,00 | 0,00 | 0,00 |
| 22 | + Einz. aus Abgängen von Vermögensgegenständen des Finanzanlagevermögens | 21.000,00 | 0,00 | 21.000,00 | 21.087,98 | 0,00 | 0,00 |
| | Einzahlungen aus Finanzierungstätigkeit | | | | | | |
| 31 | + Einz. aus der Aufnahme von Krediten und wirtschaftlich vergleichbaren Vorgängen | 0,00 | 0,00 | 0,00 | 438.228,71 | 0,00 | 0,00 |
| | für Investitionen | 0,00 | 0,00 | 0,00 | 0,00 | 0,00 | 0,00 |
| | Summe | 1.554.434,00 | 0,00 | 688.000,00 | 753.652,58 | 0,00 | 0,00 |
| | Auszahlungen aus Investitionstätigkeit | | | | | | |
| 24A | - Ausz. aus gewährten Investitionszuweisungen und -zuschüssen | 0,00 | 0,00 | 0,00 | 0,00 | -160.000,00 | -160.000,00 |
| 24 | - Ausz. für den Erwerb von Grundstücken und Gebäuden | -25.000,00 | 0,00 | -55.000,00 | 0,00 | -4.012.000,00 | -3.937.000,00 |
| 25 | - Ausz. für Baumaßnahmen | -1.401.000,00 | -1.530.000,00 | -2.733.900,00 | -664.113,22 | -17.661.900,00 | -13.081.900,00 |
| 26 | - Ausz. für Investitionen in das sonst. Sachanlagevermögen und immat. Anlagever. | 0,00 | 0,00 | 0,00 | 0,00 | -1.000,00 | -1.000,00 |
| 27 | - Ausz. für Investitionen in das Finanzanlagevermögen | 0,00 | 0,00 | 0,00 | 0,00 | 0,00 | 0,00 |
| | Auszahlungen aus Finanzierungstätigkeit | | | | | | |
| 32 | - Auszahlungen für die Tilgung von Krediten und wirtschaftlich vergl. Vorgängen | -14.607,62 | 0,00 | 0,00 | 0,00 | -58.430,48 | -14.607,62 |
| | für Investitionen | 0,00 | 0,00 | 0,00 | 0,00 | 0,00 | 0,00 |
| | Summe | -1.440.607,62 | -1.530.000,00 | -2.788.900,00 | -664.113,22 | -21.893.330,48 | -17.194.507,62 |
| | Saldo (Einzahlungen ./- Auszahlungen) | 113.826,38 | -1.530.000,00 | -2.100.900,00 | 89.539,36 | -21.893.330,48 | -17.194.507,62 |

HHPI 2019

Investitionen Produkt 541.01 Gemeindestraßen

Stadt Babenhausen

| Nr. Bezeichnung | Jahres- ergebnis 2017 | Ansatz 2018 | Ansatz 2019 | | | | |
|---|-----------------------------|----------------|----------------|--|--|--|--|
| 0903005-02 Radwegebau Langstadt/ Kleestadt | 21.087,98 | 21.000,00 | 21.000,00 | | | | |
| 0903005-07 Straßenbeleuchtung | | -15.000,00 | -15.000,00 | | | | |
| 0903005-16 Platanen Platanenallee | -4.057,17 | -25.000,00 | -10.000,00 | | | | |
| 0903005-20 Erschließung Im Riemen | -8.960,15 | | | | | | |
| 0903005-21 Baugebiet Südl. Bgm.- Hartmann-Str. | -167.108,48 | -161.900,00 | | | | | |
| 0903005-22 Erschließung Nordring | -10.120,48 | -70.000,00 | | | | | |
| 0903005-24 Ludwigstraße Kernstadt | -34.776,94 | -670.000,00 | -110.000,00 | | | | |
| 0903005-25 Ziegelhüttenstraße Kernstadt | 130.988,39 | 22.000,00 | 22.000,00 | | | | |
| 0903005-26 Raiffeisenstraße Harpertshausen | -111.724,16 | -97.000,00 | 70.000,00 | | | | |
| 0903005-27 Schulstraße Harreshausen | | | 40.000,00 | | | | |
| 0903005-28 Breite Straße/Schmale Straße Hergershshn. | -30,00 | | 73.000,00 | | | | |
| 0903005-29 Kleestädter Straße Langstadt | 74.667,88 | -600.000,00 | 35.000,00 | | | | |
| 0903005-30 Gehwege K183 Sickenhofen | -30,00 | | 78.000,00 | | | | |
| 0903005-31 Brückensanierung 2016 -2021/Kataster | -35.119,89 | -400.000,00 | -87.252,00 | | | | |
| 0903005-32 Erschließung Heinrich- Heine-Straße | -1.909,45 | -60.000,00 | | | | | |
| 0903005-34 Zufahrt HEAE | 137.874,68 | | -918,82 | | | | |
| 0903005-35 Brücke Harpertshausen | -902,57 | | | | | | |
| 0903005-37 Neupflanzung Bäume | | -15.000,00 | | | | | |
| 0903005-38 KIP Pauschalmittel | 100.453,08 | | -2.002,80 | | | | |
| 0903005-81 Am Schwimmbad* | -494,37 | | | | | | |
| 0903005-82 Rhönstraße* | -298,99 | | | | | | |
| 0903005-89 Fahrradweg Harreshausen/Stockstadt | | -30.000,00 | | | | | |

Erläuterungen - Investitionen Produkt 541.01 Gemeindestraßen

Radwegebau Langstadt/ Kleestadt

0903005-02

Seit dem Jahr 2014 tilgt das Land Hessen die Kosten für den Radweg Langstadt-Kleestadt in Höhe von ca. 21.000 Euro jährlich.

Straßenbeleuchtung

0903005-07

Für den Ankauf von Straßenlaternen stehen wie in den Vorjahren 15.000 Euro zur Verfügung.

Platanen Platanenallee

0903005-16

Die Platanen in der Platanenallee werden seit einiger Zeit durch Neupflanzungen ersetzt. Hierfür werden jährlich 10.000 Euro in den Haushalt eingeplant.

Erschließung Im Riemen

0903005-20

Für die endgültige Herstellung der Straße Im Riemen wird für das Jahr 2020 mit rd. 352.000 Euro gerechnet.

Ludwigstraße Kernstadt

0903005-24

Für die grundhafte Sanierung der Ludwigstraße wird mit Gesamtkosten in Höhe von rd. 972.000 Euro gerechnet.

Im Jahr 2019 entstehen durch Bauzeitenverschiebung voraussichtlich noch Restkosten in Höhe von rd. 350.000 Euro.

HHPI 2019

Erläuterungen - Investitionen Produkt 541.01 Gemeindestraßen

Die Maßnahme wird teilweise über Straßenbeiträge gegenfinanziert.

Ziegelhüttenstraße Kernstadt

0903005-25

Für die grundlegende Sanierung der Ziegelhüttenstraße wird mit Gesamtkosten in Höhe von rd. 2.355.000 Euro gerechnet.

Im Jahr 2019 werden rd. 450.000 Euro bereitgestellt. Die Maßnahme wird teilweise über Straßenbeiträge und Zuschüsse gegenfinanziert.

Schulstraße Harreshausen

0903005-27

Für die grundlegende Sanierung der Schulstraße in Harreshausen wird mit Gesamtkosten in Höhe von rd. 396.000 Euro gerechnet.

Im Jahr 2019 werden voraussichtlich 44.000 Euro Planungskosten zur Zahlung fällig. Die Maßnahme wird teilweise über Straßenbeiträge gegenfinanziert.

Breite Straße/Schmale Straße Hergershsn.

0903005-28

Für die grundlegende Sanierung der Breite Straße, Schmale Straße und Schmiedegasse in Hergershausen wird mit Gesamtkosten von rd. 770.000 Euro gerechnet.

Im Jahr 2019 werden voraussichtlich Planungskosten in Höhe von rd. 77.000 Euro entstehen. Die Maßnahmen werden teilweise mit Straßenbeiträgen gegenfinanziert.

Kleestädter Straße Langstadt

0903005-29

Für die grundlegende Sanierung eines Teilbereiches der Kleestädter Straße in Langstadt wird mit Gesamtkosten in Höhe von rd. 735.000 Euro gerechnet.

Im Jahr 2019 werden noch Baukosten in Höhe von rd. 100.000 Euro fällig. Die Maßnahme wird teilweise mit Straßenbeiträgen gegenfinanziert.

Gehwege K183 Sickenhofen

0903005-30

Für die grundlegende Sanierung eines Teilstückes der Gehwege der K 183 (Bereich Sachsenhäuser/ Hergershäuser Str.) in Sickenhofen wird mit Gesamtkosten in Höhe von rd. 913.000 Euro gerechnet. Im Jahr 2019 werden voraussichtlich erste Planungskosten in Höhe von 110.000 Euro entstehen. Die Maßnahme wird durch

Straßenbeiträge teilweise gegenfinanziert.

Brückensanierung 2016 -2021/Kataster

0903005-31

Im Jahr 2014 wurde das Brückenkataster überarbeitet. Aufgrund einer Prioritätenliste sind 29 Brücken im ungenügenden

bis kritischen Zustand. Hierfür werden im Haushaltsjahr 2019 rd. 270.000 Euro und in 2020 ff. Mittel in Höhe von 750.000 Euro zur Verfügung gestellt.

Es wird mit Investitionszuschüssen aus der Hessenkasse in Höhe von insgesamt 182.748 Euro gerechnet.

HHPI 2019

| | | |
|--|--|--|
| Produktbeschreibung | | |
| Stadt Babenhausen | | |
| Budget | B 07 700 | Bau & Stadtplanung Bau & Stadtplanung |
| Produkt | 546.01 | Parkplätze |
| Produktinformation | | |
| Verantwortliche Organisationseinheit Fachbereich IV Bau & Stadtplanung | | Verantwortliche Person(en) Christian Heinemann |
| Pflichtaufgaben: <input checked="" type="checkbox"/> | | |
| Freiwillige Aufgaben: freiwillig <input type="checkbox"/> | | |
| Kostenstelle | 0905001 Parkplätze | |
| Kurzbeschreibung | Entwurf, Planung, Erstellung und Unterhaltung von Parkplätzen | |
| Produktziele | Zu Verfügung Stellung von ausreichenden und bedarfsgerechten Parkplätzen | |

HHPI 2019

| Teilergebnishaushalt Produkt 546.01 Parkplätze | | | | | |
|--|------------------------------|---|------------------|------------------|-----------------------------------|
| Stadt Babenhausen | | | | | |
| Nr. | Konten | Bezeichnung | HHansatz 2019 | HHansatz 2018 | Ergebnis Jahresabschl. 2017 |
| | | Ordentliche Erträge | | | |
| 01 | 50 | Privatrechtliche Leistungsentgelte | 0,00 | 0,00 | 0,00 |
| 02 | 51 | Öffentlich-rechtliche Leistungsentgelte | 0,00 | 0,00 | 0,00 |
| 03 | 548-549 | Kostensatzleistungen und -erstattungen | 0,00 | 0,00 | 0,00 |
| 04 | 52 | Bestandsveränderungen und aktivierte Eigenleistungen | 0,00 | 0,00 | -3.769,44 |
| 05 | 55 | Steuern und steuerähnliche Erträge einschl. Erträge aus gesetzlichen Umlagen | 0,00 | 0,00 | 0,00 |
| 06 | 547 | Erträge aus Transferleistungen | 0,00 | 0,00 | 0,00 |
| 07 | 540-543 | Erträge aus Zuweisungen und Zuschüssen für lfd. Zwecke und allgemeine Umlagen | 0,00 | 0,00 | 0,00 |
| 08 | 546 | Erträge aus der Auflösung von Sonderposten aus Investitionszuweisungen, -zuschüssen und Investitionsbeiträgen | -94.282,27 | -72.547,00 | -76.801,00 |
| | | | 0,00 | 0,00 | 0,00 |
| 09 | 53 | Sonstige ordentliche Erträge | 0,00 | 0,00 | 0,00 |
| 10 | | Summe der ordentlichen Erträge (Nr. 1 bis 9) | -94.282,27 | -72.547,00 | -80.570,44 |
| | | Ordentliche Aufwendungen | | | |
| 11 | 62, 63, 640-643, 647-649, 65 | Personalaufwendungen | 0,00 | 0,00 | 0,00 |
| 12 | 644-646 | Versorgungsaufwendungen | 0,00 | 0,00 | 0,00 |
| 13 | 60, 61, 67-69 | Aufwendungen für Sach- und Dienstleistungen | 0,00 | 10.250,00 | 1.462,14 |
| 14 | 66 | Abschreibungen | 176.147,58 | 118.532,00 | 133.900,00 |
| 15 | 71 | Aufwendungen für Zuweisungen und Zuschüsse sowie besondere Finanzaufwendungen | 0,00 | 0,00 | 0,00 |
| 16 | 73 | Steueraufwendungen einschl. Aufwendungen aus gesetzlichen Umlageverpflichtungen | 0,00 | 0,00 | 0,00 |
| 17 | 72 | Transferaufwendungen | 0,00 | 0,00 | 0,00 |
| 18 | 70, 74, 76 | Sonstige ordentliche Aufwendungen | 0,00 | 0,00 | 0,00 |
| 19 | | Summe der ordentlichen Aufwendungen (Nr. 11 bis 18) | 176.147,58 | 128.782,00 | 135.362,14 |
| 20 | | Verwaltungsergebnis (Nr. 10 ./ Nr. 19) | 81.865,31 | 56.235,00 | 54.791,70 |
| 21 | 56, 57 | Finanzerträge | 0,00 | 0,00 | 0,00 |
| 22 | 77 | Finanzaufwendungen | 0,00 | 0,00 | 0,00 |
| 23 | | Finanzergebnis (Nr. 21 bis Nr. 22) | 0,00 | 0,00 | 0,00 |
| 24 | | Ordentliches Ergebnis (Verwaltungsergebnis und Finanzergebnis Nr. 20 und Nr. 23) | 81.865,31 | 56.235,00 | 54.791,70 |
| 25 | 59 | Außerordentliche Erträge | 0,00 | 0,00 | 0,00 |
| 26 | 79 | Außerordentliche Aufwendungen | 0,00 | 0,00 | 0,00 |
| 27 | | Außerordentliches Ergebnis (Nr. 25 ./ Nr. 26) | 0,00 | 0,00 | 0,00 |
| 28 | | Jahresergebnis vor internen Leistungsbeziehungen | 81.865,31 | 56.235,00 | 54.791,70 |
| | | (ordentliches Ergebnis und außerordentliches Ergebnis Nr. 24 und Nr. 27) | 0,00 | 0,00 | 0,00 |
| 29 | | Erlöse der internen Leistungsbeziehungen | 0,00 | 0,00 | 0,00 |
| 30 | | Kosten der internen Leistungsbeziehungen | 2.050,00 | 1.000,00 | 451,91 |
| 31 | | Ergebnis der internen Leistungsbeziehungen | 2.050,00 | 1.000,00 | 451,91 |
| 32 | | Jahresergebnis nach internen Leistungsbeziehungen | 83.915,31 | 57.235,00 | 55.243,61 |

HHPI 2019

| Teilfinanzhaushalt Produkt 546.01 Parkplätze | | | | | | | |
|--|---|-------------------|---------------------------------|-------------------|------------------------------|---------------------------|---------------------------------|
| Stadt Babenhausen | | | | | | | |
| Nr. | Bezeichnung | HH-Ansatz 2019 | Verpflichtungs- ermächtigung | HH-Ansatz 2018 | Erg. Jahres- abschl. 2017 | Gesamt- auszahl-ungsb. | davon bisher bereit-gestellt |
| | Einzahlungen aus Investitionstätigkeit | | | | | | |
| 20 | + Einz. aus Investitionszuweis. und Zuschüssen sowie aus Investitionsbeiträgen | 0,00 | 0,00 | 115.000,00 | 254.450,36 | 0,00 | 0,00 |
| 21 | + Einz. aus Abgängen von Vermögensgegenständen des Sachanlagevermögens | 0,00 | 0,00 | 0,00 | 0,00 | 0,00 | 0,00 |
| | und des immateriellen Anlagevermögens | 0,00 | 0,00 | 0,00 | 0,00 | 0,00 | 0,00 |
| 22 | + Einz. aus Abgängen von Vermögensgegenständen des Finanzanlagevermögens | 0,00 | 0,00 | 0,00 | 0,00 | 0,00 | 0,00 |
| | Einzahlungen aus Finanzierungstätigkeit | | | | | | |
| 31 | + Einz. aus der Aufnahme von Krediten und wirtschaftlich vergleichbaren Vorgängen für Investitionen | 0,00 | 0,00 | 0,00 | 0,00 | 0,00 | 0,00 |
| | Summe | 0,00 | 0,00 | 115.000,00 | 254.450,36 | 0,00 | 0,00 |
| | Auszahlungen aus Investitionstätigkeit | | | | | | |
| 24A | - Ausz. aus gewährten Investitionszuweisungen und -zuschüssen | 0,00 | 0,00 | 0,00 | 0,00 | 0,00 | 0,00 |
| 24 | - Ausz. für den Erwerb von Grundstücken und Gebäuden | 0,00 | 0,00 | 0,00 | 0,00 | -2.636.000,00 | -2.636.000,00 |
| 25 | - Ausz. für Baumaßnahmen | -67.000,00 | 0,00 | -77.000,00 | -682.475,51 | -1.829.000,00 | -1.829.000,00 |
| 26 | - Ausz. für Investitionen in das sonst. Sachanlagevermögen und immat. Anlagever. | 0,00 | 0,00 | 0,00 | 0,00 | 0,00 | 0,00 |
| 27 | - Ausz. für Investitionen in das Finanzanlagevermögen | 0,00 | 0,00 | 0,00 | 0,00 | 0,00 | 0,00 |
| | Auszahlungen aus Finanzierungstätigkeit | | | | | | |
| 32 | - Auszahlungen für die Tilgung von Krediten und wirtschaftlich vergl. Vorgängen für Investitionen | 0,00 | 0,00 | 0,00 | 0,00 | 0,00 | 0,00 |
| | Summe | -67.000,00 | 0,00 | -77.000,00 | -682.475,51 | -4.465.000,00 | -4.465.000,00 |
| | Saldo (Einzahlungen ./.. Auszahlungen) | -67.000,00 | 0,00 | 38.000,00 | -428.025,15 | -4.465.000,00 | -4.465.000,00 |

HHPI 2019

Investitionen Produkt 546.01 Parkplätze

Stadt Babenhausen

| Nr. Bezeichnung | Jahres- ergebnis 2017 | Ansatz 2018 | Ansatz 2019 | | | | |
|--|-----------------------------|----------------|----------------|--|--|--|--|
| 0905001-02 Park + Ride südl.Bahnhof | -526.298,60 | 105.000,00 | | | | | |
| 0905001-04 Park + Ride nördl. Bahnhof | 99.284,24 | | | | | | |
| 0905001-11 Bike & Ride Hergershausen | | -39.000,00 | -39.000,00 | | | | |
| 0905001-12 Bike & Ride Langstadt | | -28.000,00 | -28.000,00 | | | | |
| 0905001-13 Parkplatz im Riemen | -1.010,79 | | | | | | |

Erläuterungen - Investitionen Produkt 546.01 Parkplätze

Bike & Ride Hergershausen

0905001-11

Für die Errichtung der Bike & Ride Anlage auf dem Bahnhofsvorplatz Hergershausen werden noch 39.000 Euro für die Schlussrechnung von DADINA eingestellt.

Bike & Ride Langstadt

0905001-12

Auf dem Bahnhofsvorplatz Langstadt wurde eine Bike & Ride Anlage errichtet. Im Haushalt 2019 werden Mittel in Höhe von 28.000 Euro für die Schlussrechnung von DADINA bereitgestellt.

HHPI 2019

| | | |
|--|---|--|
| Produktbeschreibung | | |
| Stadt Babenhausen | | |
| Budget | B 07 700 | Bau & Stadtplanung Bau & Stadtplanung |
| Produkt | 547.01 | ÖPNV |
| Produktinformation | | |
| Verantwortliche Organisationseinheit Fachbereich IV Bau & Stadtplanung | | Verantwortliche Person(en) Christian Heinemann |
| Pflichtaufgaben: <input checked="" type="checkbox"/> | | |
| Freiwillige Aufgaben: freiwillig <input type="checkbox"/> | | |
| Kostenstelle | 0904002 ÖPNV 0904004 Odenwaldbahn 0904005 Übergang Hergershausen/Sickenhofen 0904006 Bahnhof Babenhausen | |
| Kurzbeschreibung | Gewährung von Zuschüssen an die DB zur Modernisierung von Bahnstreckung sowie des Bahnhofes in Babenhausen Zuschüsse für den öffentlichen Nahverkehr Bau von Überquerungswegen über Bahneinrichtungen | |
| Produktziele | Steigerung der Attraktivität des öffentlichen Nahverkehrs sicheres Überqueren von Bahnanlagen Entlastung des Straßenverkehrs | |

HHPI 2019

| Teilergebnishaushalt Produkt 547.01 ÖPNV | | | | | |
|--|---------------------------------|--|------------------|------------------|-----------------------------------|
| Stadt Babenhausen | | | | | |
| Nr. | Konten | Bezeichnung | HHansatz 2019 | HHansatz 2018 | Ergebnis Jahresabschl. 2017 |
| | | Ordentliche Erträge | | | |
| 01 | 50 | Privatrechtliche Leistungsentgelte | 0,00 | 0,00 | 0,00 |
| 02 | 51 | Öffentlich-rechtliche Leistungsentgelte | 0,00 | 0,00 | 0,00 |
| 03 | 548-549 | Kostensatzleistungen und -erstattungen | 0,00 | 0,00 | -714,64 |
| 04 | 52 | Bestandsveränderungen und aktivierte Eigenleistungen | 0,00 | 0,00 | 0,00 |
| 05 | 55 | Steuern und steuerähnliche Erträge einschl. Erträge aus gesetzlichen Umlagen | 0,00 | 0,00 | 0,00 |
| 06 | 547 | Erträge aus Transferleistungen | 0,00 | 0,00 | 0,00 |
| 07 | 540-543 | Erträge aus Zuweisungen und Zuschüssen für lfd. Zwecke und allgemeine Umlagen | 0,00 | 0,00 | 0,00 |
| 08 | 546 | Erträge aus der Auflösung von Sonderposten aus Investitionszuweisungen, | -8.792,00 | -8.772,00 | -8.771,00 |
| | | -zuschüssen und Investitionsbeiträgen | 0,00 | 0,00 | 0,00 |
| 09 | 53 | Sonstige ordentliche Erträge | 0,00 | 0,00 | 0,00 |
| 10 | | Summe der ordentlichen Erträge (Nr. 1 bis 9) | -8.792,00 | -8.772,00 | -9.485,64 |
| | | Ordentliche Aufwendungen | | | |
| 11 | 62, 63, 640-643, 647-649, 65 | Personalaufwendungen | 0,00 | 0,00 | 0,00 |
| 12 | 644-646 | Versorgungsaufwendungen | 0,00 | 0,00 | 0,00 |
| 13 | 60, 61, 67-69 | Aufwendungen für Sach- und Dienstleistungen | 1.200,00 | 3.400,00 | 4.966,55 |
| 14 | 66 | Abschreibungen | 77.212,63 | 22.246,00 | 26.828,00 |
| 15 | 71 | Aufwendungen für Zuweisungen und Zuschüsse sowie besondere Finanzaufwendungen | 0,00 | 60.000,00 | 119.384,00 |
| 16 | 73 | Steueraufwendungen einschl. Aufwendungen aus gesetzlichen Umlageverpflichtungen | 0,00 | 0,00 | 0,00 |
| 17 | 72 | Transferaufwendungen | 0,00 | 0,00 | 0,00 |
| 18 | 70, 74, 76 | Sonstige ordentliche Aufwendungen | 0,00 | 0,00 | 0,00 |
| 19 | | Summe der ordentlichen Aufwendungen (Nr. 11 bis 18) | 78.412,63 | 85.646,00 | 151.178,55 |
| 20 | | Verwaltungsergebnis (Nr. 10 ./ Nr. 19) | 69.620,63 | 76.874,00 | 141.692,91 |
| 21 | 56, 57 | Finanzerträge | 0,00 | 0,00 | 0,00 |
| 22 | 77 | Finanzaufwendungen | 0,00 | 0,00 | 9,91 |
| 23 | | Finanzergebnis (Nr. 21 bis Nr. 22) | 0,00 | 0,00 | 9,91 |
| 24 | | Ordentliches Ergebnis (Verwaltungsergebnis und Finanzergebnis Nr. 20 und Nr. 23) | 69.620,63 | 76.874,00 | 141.702,82 |
| 25 | 59 | Außerordentliche Erträge | 0,00 | 0,00 | -5.397,84 |
| 26 | 79 | Außerordentliche Aufwendungen | 0,00 | 0,00 | 0,00 |
| 27 | | Außerordentliches Ergebnis (Nr. 25 ./ Nr. 26) | 0,00 | 0,00 | -5.397,84 |
| 28 | | Jahresergebnis vor internen Leistungsbeziehungen | 69.620,63 | 76.874,00 | 136.304,98 |
| | | (ordentliches Ergebnis und außerordentliches Ergebnis Nr. 24 und Nr. 27) | 0,00 | 0,00 | 0,00 |
| 29 | | Erlöse der internen Leistungsbeziehungen | 0,00 | 0,00 | 0,00 |
| 30 | | Kosten der internen Leistungsbeziehungen | 42.642,00 | 3.300,00 | 5.947,14 |
| 31 | | Ergebnis der internen Leistungsbeziehungen | 42.642,00 | 3.300,00 | 5.947,14 |
| 32 | | Jahresergebnis nach internen Leistungsbeziehungen | 112.262,63 | 80.174,00 | 142.252,12 |

HHPI 2019

| Teilfinanzhaushalt Produkt 547.01 ÖPNV | | | | | | | |
|--|---|-------------------|---------------------------------|-------------------|------------------------------|---------------------------|---------------------------------|
| Stadt Babenhausen | | | | | | | |
| Nr. | Bezeichnung | HH-Ansatz 2019 | Verpflichtungs- ermächtigung | HH-Ansatz 2018 | Erg. Jahres- abschl. 2017 | Gesamt- auszahl-ungsb. | davon bisher bereit-gestellt |
| | Einzahlungen aus Investitionstätigkeit | | | | | | |
| 20 | + Einz. aus Investitionszuweis. und Zuschüssen sowie aus Investitionsbeiträgen | 0,00 | 0,00 | 0,00 | 500,28 | 0,00 | 0,00 |
| 21 | + Einz. aus Abgängen von Vermögensgegenständen des Sachanlagevermögens | 0,00 | 0,00 | 0,00 | 0,00 | 0,00 | 0,00 |
| | und des immateriellen Anlagevermögens | 0,00 | 0,00 | 0,00 | 0,00 | 0,00 | 0,00 |
| 22 | + Einz. aus Abgängen von Vermögensgegenständen des Finanzanlagevermögens | 0,00 | 0,00 | 0,00 | 0,00 | 0,00 | 0,00 |
| | Einzahlungen aus Finanzierungstätigkeit | | | | | | |
| 31 | + Einz. aus der Aufnahme von Krediten und wirtschaftlich vergleichbaren Vorgängen | 0,00 | 0,00 | 0,00 | 0,00 | 0,00 | 0,00 |
| | für Investitionen | 0,00 | 0,00 | 0,00 | 0,00 | 0,00 | 0,00 |
| | Summe | 0,00 | 0,00 | 0,00 | 500,28 | 0,00 | 0,00 |
| | Auszahlungen aus Investitionstätigkeit | | | | | | |
| 24A | - Ausz. aus gewährten Investitionszuweisungen und -zuschüssen | 0,00 | 0,00 | 0,00 | 0,00 | -2.633.154,00 | -2.633.154,00 |
| 24 | - Ausz. für den Erwerb von Grundstücken und Gebäuden | 0,00 | 0,00 | 0,00 | 0,00 | -50.000,00 | -50.000,00 |
| 25 | - Ausz. für Baumaßnahmen | -75.000,00 | 0,00 | -106.100,00 | -5.397,84 | -393.100,00 | -393.100,00 |
| 26 | - Ausz. für Investitionen in das sonst. Sachanlagevermögen und immat. Anlagever. | 0,00 | 0,00 | 0,00 | 0,00 | 0,00 | 0,00 |
| 27 | - Ausz. für Investitionen in das Finanzanlagevermögen | 0,00 | 0,00 | 0,00 | 0,00 | 0,00 | 0,00 |
| | Auszahlungen aus Finanzierungstätigkeit | | | | | | |
| 32 | - Auszahlungen für die Tilgung von Krediten und wirtschaftlich vergl. Vorgängen | 0,00 | 0,00 | 0,00 | 0,00 | 0,00 | 0,00 |
| | für Investitionen | 0,00 | 0,00 | 0,00 | 0,00 | 0,00 | 0,00 |
| | Summe | -75.000,00 | 0,00 | -106.100,00 | -5.397,84 | -3.076.254,00 | -3.076.254,00 |
| | Saldo (Einzahlungen ./.. Auszahlungen) | -75.000,00 | 0,00 | -106.100,00 | -4.897,56 | -3.076.254,00 | -3.076.254,00 |

HHPI 2019

Investitionen Produkt 547.01 ÖPNV

Stadt Babenhausen

| Nr. Bezeichnung | Jahres- ergebnis 2017 | Ansatz 2018 | Ansatz 2019 | | | | |
|---|-----------------------------|----------------|----------------|--|--|--|--|
| 0904002-01 Buswartehallen | | | -50.000,00 | | | | |
| 0904006-01 Modernisierung Bahnsteigzugänge, Bahnhof Babenh. | -4.897,56 | -106.100,00 | -25.000,00 | | | | |

Erläuterungen - Investitionen Produkt 547.01 ÖPNV

Buswartehallen

0904002-01

Für einen barrierefreien Ausbau an den Buswartehallen werden 50.000 Euro in den Haushalt eingestellt.

Modernisierung Bahnsteigzugänge, Bahnhof Babenh.

0904006-01

Für die Restabwicklungen der Modernisierung der Bahnsteige werden im Jahr 2019 rd. 25.000 Euro als Ablöse für die Personenunterführung geplant.

HHPI 2019

| | |
|--|---|
| Produktbeschreibung | |
| Stadt Babenhausen | |
| Budget | B 07 Bau & Stadtplanung 700 Bau & Stadtplanung |
| Produkt | 551.01 Natur- und Landschaftspflege |
| Produktinformation | |
| Verantwortliche Organisationseinheit Fachbereich IV Bau & Stadtplanung | Verantwortliche Person(en) Christian Heinemann |
| Pflichtaufgaben: <input checked="" type="checkbox"/> | |
| Freiwillige Aufgaben: freiwillig <input type="checkbox"/> | |
| Kostenstelle | 0801001 Parkanlagen und öffentliche Grünflächen 0801002 Naturschutz |
| Kurzbeschreibung | Unterhaltung, Pflege und Bepflanzung von Grün- und Parkanlagen Pflege der jüdischen Friedhöfe und der Kriegsgräber Förderung von Natur- und Vogelschutz Pflege und Unterhaltung der Denkmale |
| Produktziele | Bereitstellung von innerstädtischen Erholungs- und Grünflächen Verschönerung des Ortsbildes Förderung von Natur und Vogelschutz |
| Kennzahlen | Grün- und Parkanlagen in m ² : 412.939 m ² Zuschuss für Natur- und Vogelschutz Pflegeleistungen durch den Bauhof: - Wechselbepflanzung für Blumenkübel: 2x p.a für 74 Kübel - Pflege Tischgruppen: 18 - Pflege Schutzhütten: 4 - Pflege Einzelbänke: 218 - Pflege Bäume: Platanenallee, Harreshäuser Allee, Pappeln Schwimmbad, Linden, Nussbäume, Schwarzerlen, Obstbäume u. sonst. Edelbäume |

HHPI 2019

| Teilergebnishaushalt Produkt 551.01 Natur- und Landschaftspflege | | | | | |
|--|------------------------------|---|------------------|------------------|-----------------------------------|
| Stadt Babenhausen | | | | | |
| Nr. | Konten | Bezeichnung | HHansatz 2019 | HHansatz 2018 | Ergebnis Jahresabschl. 2017 |
| | | Ordentliche Erträge | | | |
| 01 | 50 | Privatrechtliche Leistungsentgelte | 0,00 | 0,00 | 0,00 |
| 02 | 51 | Öffentlich-rechtliche Leistungsentgelte | 0,00 | 0,00 | 0,00 |
| 03 | 548-549 | Kostensatzleistungen und -erstattungen | 0,00 | 0,00 | 0,00 |
| 04 | 52 | Bestandsveränderungen und aktivierte Eigenleistungen | 0,00 | 0,00 | -779,60 |
| 05 | 55 | Steuern und steuerähnliche Erträge einschl. Erträge aus gesetzlichen Umlagen | 0,00 | 0,00 | 0,00 |
| 06 | 547 | Erträge aus Transferleistungen | 0,00 | 0,00 | 0,00 |
| 07 | 540-543 | Erträge aus Zuweisungen und Zuschüssen für lfd. Zwecke und allgemeine Umlagen | -5.050,00 | -5.050,00 | -7.719,40 |
| 08 | 546 | Erträge aus der Auflösung von Sonderposten aus Investitionszuweisungen, -zuschüssen und Investitionsbeiträgen | -440,00 | -440,00 | -440,00 |
| | | | 0,00 | 0,00 | 0,00 |
| 09 | 53 | Sonstige ordentliche Erträge | 0,00 | 0,00 | -1.897,35 |
| 10 | | Summe der ordentlichen Erträge (Nr. 1 bis 9) | -5.490,00 | -5.490,00 | -10.836,35 |
| | | Ordentliche Aufwendungen | | | |
| 11 | 62, 63, 640-643, 647-649, 65 | Personalaufwendungen | 0,00 | 0,00 | 2.054,91 |
| 12 | 644-646 | Versorgungsaufwendungen | 0,00 | 0,00 | 0,00 |
| 13 | 60, 61, 67-69 | Aufwendungen für Sach- und Dienstleistungen | 0,00 | 66.750,00 | 35.321,98 |
| 14 | 66 | Abschreibungen | 8.077,30 | 7.213,00 | 7.573,00 |
| 15 | 71 | Aufwendungen für Zuweisungen und Zuschüsse sowie besondere Finanzaufwendungen | 0,00 | 0,00 | 0,00 |
| 16 | 73 | Steueraufwendungen einschl. Aufwendungen aus gesetzlichen Umlageverpflichtungen | 0,00 | 0,00 | 0,00 |
| 17 | 72 | Transferaufwendungen | 0,00 | 0,00 | 0,00 |
| 18 | 70, 74, 76 | Sonstige ordentliche Aufwendungen | 0,00 | 0,00 | 0,00 |
| 19 | | Summe der ordentlichen Aufwendungen (Nr. 11 bis 18) | 8.077,30 | 73.963,00 | 44.949,89 |
| 20 | | Verwaltungsergebnis (Nr. 10 ./ Nr. 19) | 2.587,30 | 68.473,00 | 34.113,54 |
| 21 | 56, 57 | Finanzerträge | 0,00 | 0,00 | 0,00 |
| 22 | 77 | Finanzaufwendungen | 0,00 | 0,00 | 0,00 |
| 23 | | Finanzergebnis (Nr. 21 bis Nr. 22) | 0,00 | 0,00 | 0,00 |
| 24 | | Ordentliches Ergebnis (Verwaltungsergebnis und Finanzergebnis Nr. 20 und Nr. 23) | 2.587,30 | 68.473,00 | 34.113,54 |
| 25 | 59 | Außerordentliche Erträge | 0,00 | 0,00 | 0,00 |
| 26 | 79 | Außerordentliche Aufwendungen | 0,00 | 0,00 | 0,00 |
| 27 | | Außerordentliches Ergebnis (Nr. 25 ./ Nr. 26) | 0,00 | 0,00 | 0,00 |
| 28 | | Jahresergebnis vor internen Leistungsbeziehungen | 2.587,30 | 68.473,00 | 34.113,54 |
| | | (ordentliches Ergebnis und außerordentliches Ergebnis Nr. 24 und Nr. 27) | 0,00 | 0,00 | 0,00 |
| 29 | | Erlöse der internen Leistungsbeziehungen | 0,00 | 0,00 | 0,00 |
| 30 | | Kosten der internen Leistungsbeziehungen | 263.050,00 | 261.500,00 | 264.810,24 |
| 31 | | Ergebnis der internen Leistungsbeziehungen | 263.050,00 | 261.500,00 | 264.810,24 |
| 32 | | Jahresergebnis nach internen Leistungsbeziehungen | 265.637,30 | 329.973,00 | 298.923,78 |

HHPI 2019

| Teilfinanzhaushalt Produkt 551.01 Natur- und Landschaftspflege | | | | | | | |
|--|---|-------------------|---------------------------------|-------------------|------------------------------|---------------------------|---------------------------------|
| Stadt Babenhausen | | | | | | | |
| Nr. | Bezeichnung | HH-Ansatz 2019 | Verpflichtungs- ermächtigung | HH-Ansatz 2018 | Erg. Jahres- abschl. 2017 | Gesamt- auszahl-ungsb. | davon bisher bereit-gestellt |
| | Einzahlungen aus Investitionstätigkeit | | | | | | |
| 20 | + Einz. aus Investitionszuweis. und Zuschüssen sowie aus Investitionsbeiträgen | 0,00 | 0,00 | 0,00 | 0,00 | 0,00 | 0,00 |
| 21 | + Einz. aus Abgängen von Vermögensgegenständen des Sachanlagevermögens | 0,00 | 0,00 | 0,00 | 0,00 | 0,00 | 0,00 |
| | und des immateriellen Anlagevermögens | 0,00 | 0,00 | 0,00 | 0,00 | 0,00 | 0,00 |
| 22 | + Einz. aus Abgängen von Vermögensgegenständen des Finanzanlagevermögens | 0,00 | 0,00 | 0,00 | 0,00 | 0,00 | 0,00 |
| | Einzahlungen aus Finanzierungstätigkeit | | | | | | |
| 31 | + Einz. aus der Aufnahme von Krediten und wirtschaftlich vergleichbaren Vorgängen | 0,00 | 0,00 | 0,00 | 0,00 | 0,00 | 0,00 |
| | für Investitionen | 0,00 | 0,00 | 0,00 | 0,00 | 0,00 | 0,00 |
| | Summe | 0,00 | 0,00 | 0,00 | 0,00 | 0,00 | 0,00 |
| | Auszahlungen aus Investitionstätigkeit | | | | | | |
| 24A | - Ausz. aus gewährten Investitionszuweisungen und -zuschüssen | 0,00 | 0,00 | 0,00 | 0,00 | 0,00 | 0,00 |
| 24 | - Ausz. für den Erwerb von Grundstücken und Gebäuden | -5.000,00 | 0,00 | 0,00 | 0,00 | -223.500,00 | -208.500,00 |
| 25 | - Ausz. für Baumaßnahmen | -50.000,00 | 0,00 | -223.500,00 | -1.792,98 | -550.000,00 | -376.500,00 |
| 26 | - Ausz. für Investitionen in das sonst. Sachanlagevermögen und immat. Anlagever. | 0,00 | 0,00 | -5.000,00 | 0,00 | -82.600,00 | -82.600,00 |
| 27 | - Ausz. für Investitionen in das Finanzanlagevermögen | 0,00 | 0,00 | 0,00 | 0,00 | 0,00 | 0,00 |
| | Auszahlungen aus Finanzierungstätigkeit | | | | | | |
| 32 | - Auszahlungen für die Tilgung von Krediten und wirtschaftlich vergl. Vorgängen | 0,00 | 0,00 | 0,00 | 0,00 | 0,00 | 0,00 |
| | für Investitionen | 0,00 | 0,00 | 0,00 | 0,00 | 0,00 | 0,00 |
| | Summe | -55.000,00 | 0,00 | -228.500,00 | -1.792,98 | -856.100,00 | -667.600,00 |
| | Saldo (Einzahlungen ./.. Auszahlungen) | -55.000,00 | 0,00 | -228.500,00 | -1.792,98 | -856.100,00 | -667.600,00 |

HHPI 2019

Investitionen Produkt 551.01 Natur- und Landschaftspflege

Stadt Babenhausen

| Nr. Bezeichnung | Jahres- ergebnis 2017 | Ansatz 2018 | Ansatz 2019 | | | | |
|---|-----------------------------|----------------|----------------|--|--|--|--|
| 0801001-04 Park + Garten Ausstattungen | | -5.000,00 | -5.000,00 | | | | |
| 0801001-07 Stadtpark Schwanengraben | | -173.500,00 | | | | | |
| 0801001-08 Ausgleichsfläche "Im Riemen" Biotop | -1.792,98 | -50.000,00 | -50.000,00 | | | | |

Erläuterungen - Investitionen Produkt 551.01 Natur- und Landschaftspflege

Park + Garten Ausstattungen

0801001-04

Für Neuausstattungen der städtischen Park- und Gartenanlagen stehen jährlich

5.000 Euro zur Verfügung.

Stadtpark Schwanengraben

0801001-07

Aufgrund eines städtebaulichen Vertrages im Rahmen des Bebauungsplanes Schwanengraben ist die Stadt verpflichtet beim Bau des Stadtparkes einen Kostenanteil zu übernehmen. Für das Jahr 2020 wird mit Ausgaben in Höhe von 173.500 Euro gerechnet.

Ausgleichsfläche "Im Riemen" Biotop

0801001-08

Für die Ausgleichsfläche "Gewerbegebiet Im Riemen" wird für die Herstellung eines Biotops rd. 50.000 Euro zur Verfügung gestellt.

HHPI 2019

| | | |
|--|--|--|
| Produktbeschreibung | | |
| Stadt Babenhausen | | |
| Budget | B 07 700 | Bau & Stadtplanung Bau & Stadtplanung |
| Produkt | 552.01 | Wasserläufe und Wasserbau |
| Produktinformation | | |
| Verantwortliche Organisationseinheit Fachbereich IV Bau & Stadtplanung | | Verantwortliche Person(en) Christian Heinemann |
| Pflichtaufgaben: <input checked="" type="checkbox"/> | | |
| Freiwillige Aufgaben: freiwillig <input type="checkbox"/> | | |
| Kostenstelle | 0802001 Wasserläufe und Wasserbau | |
| Kurzbeschreibung | Maßnahmen zum Schutz und Unterhaltung von Oberflächengewässern (Bachläufe, Wassergräben, Wehranlagen), Grundwasser | |
| Produktziele | Schutz der Oberflächengewässer und des Grundwassers vor schädlichen Beeinträchtigungen Pflege der Gewässer als Hochwasserschutz | |
| Kennzahlen | Gesamtlänge Bäche: ca. 34,4 km Gesamtlänge Gräben: ca. 60 km Wehre: 7 | |

HHPI 2019

| Teilergebnishaushalt Produkt 552.01 Wasserläufe und Wasserbau | | | | | |
|---|------------------------------|---|------------------|------------------|-----------------------------------|
| Stadt Babenhausen | | | | | |
| Nr. | Konten | Bezeichnung | HHansatz 2019 | HHansatz 2018 | Ergebnis Jahresabschl. 2017 |
| | | Ordentliche Erträge | | | |
| 01 | 50 | Privatrechtliche Leistungsentgelte | 0,00 | 0,00 | 0,00 |
| 02 | 51 | Öffentlich-rechtliche Leistungsentgelte | 0,00 | 0,00 | 0,00 |
| 03 | 548-549 | Kostensatzleistungen und -erstattungen | 0,00 | 0,00 | 0,00 |
| 04 | 52 | Bestandsveränderungen und aktivierte Eigenleistungen | 0,00 | 0,00 | 0,00 |
| 05 | 55 | Steuern und steuerähnliche Erträge einschl. Erträge aus gesetzlichen Umlagen | 0,00 | 0,00 | 0,00 |
| 06 | 547 | Erträge aus Transferleistungen | 0,00 | 0,00 | 0,00 |
| 07 | 540-543 | Erträge aus Zuweisungen und Zuschüssen für lfd. Zwecke und allgemeine Umlagen | 0,00 | 0,00 | 0,00 |
| 08 | 546 | Erträge aus der Auflösung von Sonderposten aus Investitionszuweisungen, -zuschüssen und Investitionsbeiträgen | -2.251,66 | -1.677,00 | -978,00 |
| | | | 0,00 | 0,00 | 0,00 |
| 09 | 53 | Sonstige ordentliche Erträge | 0,00 | -500,00 | -638,57 |
| 10 | | Summe der ordentlichen Erträge (Nr. 1 bis 9) | -2.251,66 | -2.177,00 | -1.616,57 |
| | | Ordentliche Aufwendungen | | | |
| 11 | 62, 63, 640-643, 647-649, 65 | Personalaufwendungen | 0,00 | 0,00 | 0,00 |
| 12 | 644-646 | Versorgungsaufwendungen | 0,00 | 0,00 | 0,00 |
| 13 | 60, 61, 67-69 | Aufwendungen für Sach- und Dienstleistungen | 0,00 | 12.803,00 | 3.447,30 |
| 14 | 66 | Abschreibungen | 9.492,38 | 9.470,00 | 5.530,00 |
| 15 | 71 | Aufwendungen für Zuweisungen und Zuschüsse sowie besondere Finanzaufwendungen | 0,00 | 0,00 | 0,00 |
| 16 | 73 | Steueraufwendungen einschl. Aufwendungen aus gesetzlichen Umlageverpflichtungen | 108.000,00 | 108.000,00 | 107.762,81 |
| 17 | 72 | Transferaufwendungen | 0,00 | 0,00 | 0,00 |
| 18 | 70, 74, 76 | Sonstige ordentliche Aufwendungen | 0,00 | 0,00 | 0,00 |
| 19 | | Summe der ordentlichen Aufwendungen (Nr. 11 bis 18) | 117.492,38 | 130.273,00 | 116.740,11 |
| 20 | | Verwaltungsergebnis (Nr. 10 ./ Nr. 19) | 115.240,72 | 128.096,00 | 115.123,54 |
| 21 | 56, 57 | Finanzerträge | 0,00 | 0,00 | 0,00 |
| 22 | 77 | Finanzaufwendungen | 0,00 | 0,00 | 0,00 |
| 23 | | Finanzergebnis (Nr. 21 bis Nr. 22) | 0,00 | 0,00 | 0,00 |
| 24 | | Ordentliches Ergebnis (Verwaltungsergebnis und Finanzergebnis Nr. 20 und Nr. 23) | 115.240,72 | 128.096,00 | 115.123,54 |
| 25 | 59 | Außerordentliche Erträge | 0,00 | 0,00 | 0,00 |
| 26 | 79 | Außerordentliche Aufwendungen | 0,00 | 0,00 | 0,00 |
| 27 | | Außerordentliches Ergebnis (Nr. 25 ./ Nr. 26) | 0,00 | 0,00 | 0,00 |
| 28 | | Jahresergebnis vor internen Leistungsbeziehungen | 115.240,72 | 128.096,00 | 115.123,54 |
| | | (ordentliches Ergebnis und außerordentliches Ergebnis Nr. 24 und Nr. 27) | 0,00 | 0,00 | 0,00 |
| 29 | | Erlöse der internen Leistungsbeziehungen | 0,00 | 0,00 | 0,00 |
| 30 | | Kosten der internen Leistungsbeziehungen | 16.410,00 | 8.938,00 | 16.641,08 |
| 31 | | Ergebnis der internen Leistungsbeziehungen | 16.410,00 | 8.938,00 | 16.641,08 |
| 32 | | Jahresergebnis nach internen Leistungsbeziehungen | 131.650,72 | 137.034,00 | 131.764,62 |

HHPI 2019

| Teilfinanzhaushalt Produkt 552.01 Wasserläufe und Wasserbau | | | | | | | |
|---|---|-------------------|---------------------------------|-------------------|------------------------------|---------------------------|---------------------------------|
| Stadt Babenhausen | | | | | | | |
| Nr. | Bezeichnung | HH-Ansatz 2019 | Verpflichtungs- ermächtigung | HH-Ansatz 2018 | Erg. Jahres- abschl. 2017 | Gesamt- auszahl-ungsb. | davon bisher bereit-gestellt |
| | Einzahlungen aus Investitionstätigkeit | | | | | | |
| 20 | + Einz. aus Investitionszuweis. und Zuschüssen sowie aus Investitionsbeiträgen | 0,00 | 0,00 | 0,00 | 0,00 | 0,00 | 0,00 |
| 21 | + Einz. aus Abgängen von Vermögensgegenständen des Sachanlagevermögens | 0,00 | 0,00 | 0,00 | 0,00 | 0,00 | 0,00 |
| | und des immateriellen Anlagevermögens | 0,00 | 0,00 | 0,00 | 0,00 | 0,00 | 0,00 |
| 22 | + Einz. aus Abgängen von Vermögensgegenständen des Finanzanlagevermögens | 0,00 | 0,00 | 0,00 | 0,00 | 0,00 | 0,00 |
| | Einzahlungen aus Finanzierungstätigkeit | | | | | | |
| 31 | + Einz. aus der Aufnahme von Krediten und wirtschaftlich vergleichbaren Vorgängen | 0,00 | 0,00 | 0,00 | 0,00 | 0,00 | 0,00 |
| | für Investitionen | 0,00 | 0,00 | 0,00 | 0,00 | 0,00 | 0,00 |
| | Summe | 0,00 | 0,00 | 0,00 | 0,00 | 0,00 | 0,00 |
| | Auszahlungen aus Investitionstätigkeit | | | | | | |
| 24A | - Ausz. aus gewährten Investitionszuweisungen und -zuschüssen | 0,00 | 0,00 | 0,00 | 0,00 | 0,00 | 0,00 |
| 24 | - Ausz. für den Erwerb von Grundstücken und Gebäuden | 0,00 | 0,00 | 0,00 | 0,00 | -1.000.000,00 | -1.000.000,00 |
| 25 | - Ausz. für Baumaßnahmen | 0,00 | 0,00 | 0,00 | -68.562,13 | -750.000,00 | -750.000,00 |
| 26 | - Ausz. für Investitionen in das sonst. Sachanlagevermögen und immat. Anlagever. | 0,00 | 0,00 | 0,00 | 0,00 | 0,00 | 0,00 |
| 27 | - Ausz. für Investitionen in das Finanzanlagevermögen | 0,00 | 0,00 | 0,00 | 0,00 | 0,00 | 0,00 |
| | Auszahlungen aus Finanzierungstätigkeit | | | | | | |
| 32 | - Auszahlungen für die Tilgung von Krediten und wirtschaftlich vergl. Vorgängen | 0,00 | 0,00 | 0,00 | 0,00 | 0,00 | 0,00 |
| | für Investitionen | 0,00 | 0,00 | 0,00 | 0,00 | 0,00 | 0,00 |
| | Summe | 0,00 | 0,00 | 0,00 | -68.562,13 | -1.750.000,00 | -1.750.000,00 |
| | Saldo (Einzahlungen ./.. Auszahlungen) | 0,00 | 0,00 | 0,00 | -68.562,13 | -1.750.000,00 | -1.750.000,00 |

HHPI 2019

| Investitionen Produkt 552.01 Wasserläufe und Wasserbau | | | | | | | |
|--|-----------------------------|----------------|----------------|--|--|--|--|
| Stadt Babenhausen | | | | | | | |
| Nr. Bezeichnung | Jahres- ergebnis 2017 | Ansatz 2018 | Ansatz 2019 | | | | |
| 0802001-01 Gewässerbauten, Konf.Mühle,Wehranlage | -68.562,13 | | | | | | |

HHPI 2019

| | | |
|--|--|--|
| Produktbeschreibung | | |
| Stadt Babenhausen | | |
| Budget | B 07 700 | Bau & Stadtplanung Bau & Stadtplanung |
| Produkt | 555.02 | Feldwege |
| Produktinformation | | |
| Verantwortliche Organisationseinheit Fachbereich IV Bau & Stadtplanung | | Verantwortliche Person(en) Christian Heinemann |
| Pflichtaufgaben: <input checked="" type="checkbox"/> | | |
| Freiwillige Aufgaben: freiwillig <input type="checkbox"/> | | |
| Kostenstelle | 0803001 Feldwege | |
| Kurzbeschreibung | Bauliche Unterhaltung der Feldwege | |
| Produktziele | Pflege der Feldwege zur optimalen Nutzung für die Landwirtschaft und für die Nutzung bei der Freizeitgestaltung (Wandern, Radfahren, Skaten) | |
| Kennzahlen | Mulchenfläche: 261.283 m ² | |

HHPI 2019

| Teilergebnishaushalt Produkt 555.02 Feldwege | | | | | |
|--|------------------------------|---|------------------|------------------|-----------------------------------|
| Stadt Babenhausen | | | | | |
| Nr. | Konten | Bezeichnung | HHansatz 2019 | HHansatz 2018 | Ergebnis Jahresabschl. 2017 |
| | | Ordentliche Erträge | | | |
| 01 | 50 | Privatrechtliche Leistungsentgelte | 0,00 | 0,00 | 0,00 |
| 02 | 51 | Öffentlich-rechtliche Leistungsentgelte | 0,00 | 0,00 | 0,00 |
| 03 | 548-549 | Kostensatzleistungen und -erstattungen | 0,00 | 0,00 | 0,00 |
| 04 | 52 | Bestandsveränderungen und aktivierte Eigenleistungen | 0,00 | 0,00 | 0,00 |
| 05 | 55 | Steuern und steuerähnliche Erträge einschl. Erträge aus gesetzlichen Umlagen | 0,00 | 0,00 | 0,00 |
| 06 | 547 | Erträge aus Transferleistungen | 0,00 | 0,00 | 0,00 |
| 07 | 540-543 | Erträge aus Zuweisungen und Zuschüssen für lfd. Zwecke und allgemeine Umlagen | -10.000,00 | -10.000,00 | 0,00 |
| 08 | 546 | Erträge aus der Auflösung von Sonderposten aus Investitionszuweisungen, -zuschüssen und Investitionsbeiträgen | 0,00 | 0,00 | 0,00 |
| 09 | 53 | Sonstige ordentliche Erträge | 0,00 | 0,00 | 0,00 |
| 10 | | Summe der ordentlichen Erträge (Nr. 1 bis 9) | -10.000,00 | -10.000,00 | 0,00 |
| | | Ordentliche Aufwendungen | | | |
| 11 | 62, 63, 640-643, 647-649, 65 | Personalaufwendungen | 0,00 | 0,00 | 0,00 |
| 12 | 644-646 | Versorgungsaufwendungen | 0,00 | 0,00 | 0,00 |
| 13 | 60, 61, 67-69 | Aufwendungen für Sach- und Dienstleistungen | 0,00 | 50.500,00 | 0,00 |
| 14 | 66 | Abschreibungen | 3.446,00 | 3.446,00 | 3.447,00 |
| 15 | 71 | Aufwendungen für Zuweisungen und Zuschüsse sowie besondere Finanzaufwendungen | 0,00 | 0,00 | 0,00 |
| 16 | 73 | Steueraufwendungen einschl. Aufwendungen aus gesetzlichen Umlageverpflichtungen | 0,00 | 0,00 | 0,00 |
| 17 | 72 | Transferaufwendungen | 0,00 | 0,00 | 0,00 |
| 18 | 70, 74, 76 | Sonstige ordentliche Aufwendungen | 0,00 | 0,00 | 0,00 |
| 19 | | Summe der ordentlichen Aufwendungen (Nr. 11 bis 18) | 3.446,00 | 53.946,00 | 3.447,00 |
| 20 | | Verwaltungsergebnis (Nr. 10 ./ Nr. 19) | -6.554,00 | 43.946,00 | 3.447,00 |
| 21 | 56, 57 | Finanzerträge | 0,00 | 0,00 | 0,00 |
| 22 | 77 | Finanzaufwendungen | 0,00 | 0,00 | 0,00 |
| 23 | | Finanzergebnis (Nr. 21 bis Nr. 22) | 0,00 | 0,00 | 0,00 |
| 24 | | Ordentliches Ergebnis (Verwaltungsergebnis und Finanzergebnis Nr. 20 und Nr. 23) | -6.554,00 | 43.946,00 | 3.447,00 |
| 25 | 59 | Außerordentliche Erträge | 0,00 | 0,00 | -1,00 |
| 26 | 79 | Außerordentliche Aufwendungen | 0,00 | 0,00 | 0,00 |
| 27 | | Außerordentliches Ergebnis (Nr. 25 ./ Nr. 26) | 0,00 | 0,00 | -1,00 |
| 28 | | Jahresergebnis vor internen Leistungsbeziehungen | -6.554,00 | 43.946,00 | 3.446,00 |
| | | (ordentliches Ergebnis und außerordentliches Ergebnis Nr. 24 und Nr. 27) | 0,00 | 0,00 | 0,00 |
| 29 | | Erlöse der internen Leistungsbeziehungen | 0,00 | 0,00 | 0,00 |
| 30 | | Kosten der internen Leistungsbeziehungen | 40.260,00 | 8.938,00 | 39.991,49 |
| 31 | | Ergebnis der internen Leistungsbeziehungen | 40.260,00 | 8.938,00 | 39.991,49 |
| 32 | | Jahresergebnis nach internen Leistungsbeziehungen | 33.706,00 | 52.884,00 | 43.437,49 |

HHPI 2019

| Teilfinanzhaushalt Produkt 555.02 Feldwege | | | | | | | |
|--|---|-------------------|---------------------------------|-------------------|------------------------------|---------------------------|---------------------------------|
| Stadt Babenhausen | | | | | | | |
| Nr. | Bezeichnung | HH-Ansatz 2019 | Verpflichtungs- ermächtigung | HH-Ansatz 2018 | Erg. Jahres- abschl. 2017 | Gesamt- auszahl-ungsb. | davon bisher bereit-gestellt |
| | Einzahlungen aus Investitionstätigkeit | | | | | | |
| 20 | + Einz. aus Investitionszuweis. und Zuschüssen sowie aus Investitionsbeiträgen | 0,00 | 0,00 | 0,00 | 0,00 | 0,00 | 0,00 |
| 21 | + Einz. aus Abgängen von Vermögensgegenständen des Sachanlagevermögens | 0,00 | 0,00 | 0,00 | 1,00 | 0,00 | 0,00 |
| | und des immateriellen Anlagevermögens | 0,00 | 0,00 | 0,00 | 0,00 | 0,00 | 0,00 |
| 22 | + Einz. aus Abgängen von Vermögensgegenständen des Finanzanlagevermögens | 0,00 | 0,00 | 0,00 | 0,00 | 0,00 | 0,00 |
| | Einzahlungen aus Finanzierungstätigkeit | | | | | | |
| 31 | + Einz. aus der Aufnahme von Krediten und wirtschaftlich vergleichbaren Vorgängen | 0,00 | 0,00 | 0,00 | 0,00 | 0,00 | 0,00 |
| | für Investitionen | 0,00 | 0,00 | 0,00 | 0,00 | 0,00 | 0,00 |
| | Summe | 0,00 | 0,00 | 0,00 | 1,00 | 0,00 | 0,00 |
| | Auszahlungen aus Investitionstätigkeit | | | | | | |
| 24A | - Ausz. aus gewährten Investitionszuweisungen und -zuschüssen | 0,00 | 0,00 | 0,00 | 0,00 | 0,00 | 0,00 |
| 24 | - Ausz. für den Erwerb von Grundstücken und Gebäuden | 0,00 | 0,00 | 0,00 | 0,00 | -30.000,00 | -30.000,00 |
| 25 | - Ausz. für Baumaßnahmen | 0,00 | 0,00 | 0,00 | 0,00 | -434.000,00 | -399.000,00 |
| 26 | - Ausz. für Investitionen in das sonst. Sachanlagevermögen und immat. Anlagever. | 0,00 | 0,00 | 0,00 | 0,00 | 0,00 | 0,00 |
| 27 | - Ausz. für Investitionen in das Finanzanlagevermögen | 0,00 | 0,00 | 0,00 | 0,00 | 0,00 | 0,00 |
| | Auszahlungen aus Finanzierungstätigkeit | | | | | | |
| 32 | - Auszahlungen für die Tilgung von Krediten und wirtschaftlich vergl. Vorgängen | 0,00 | 0,00 | 0,00 | 0,00 | 0,00 | 0,00 |
| | für Investitionen | 0,00 | 0,00 | 0,00 | 0,00 | 0,00 | 0,00 |
| | Summe | 0,00 | 0,00 | 0,00 | 0,00 | -464.000,00 | -429.000,00 |
| | Saldo (Einzahlungen ./.. Auszahlungen) | 0,00 | 0,00 | 0,00 | 1,00 | -464.000,00 | -429.000,00 |

HHPI 2019

Investitionen Produkt 555.02 Feldwege

Stadt Babenhausen

| Nr. Bezeichnung | Jahres- ergebnis 2017 | Ansatz 2018 | Ansatz 2019 | | | | |
|---------------------------------|-----------------------------|----------------|----------------|--|--|--|--|
| 0803001-99 Feldwege - Allgemein | 1,00 | | | | | | |

HHPI 2019

| Teilergebnishaushalt Budget B 08 Standortentwicklung & E-Government | | | | | |
|---|------------------------------|---|------------------|------------------|-----------------------------------|
| Stadt Babenhausen | | | | | |
| Nr. | Konten | Bezeichnung | HHansatz 2019 | HHansatz 2018 | Ergebnis Jahresabschl. 2017 |
| | | Ordentliche Erträge | | | |
| 01 | 50 | Privatrechtliche Leistungsentgelte | 0,00 | -3.000,00 | -6.066,57 |
| 02 | 51 | Öffentlich-rechtliche Leistungsentgelte | 0,00 | -6.400,00 | -5.428,40 |
| 03 | 548-549 | Kostensatzleistungen und -erstattungen | 0,00 | 0,00 | 0,00 |
| 04 | 52 | Bestandsveränderungen und aktivierte Eigenleistungen | 0,00 | 0,00 | 0,00 |
| 05 | 55 | Steuern und steuerähnliche Erträge einschl. Erträge aus gesetzlichen Umlagen | 0,00 | 0,00 | 0,00 |
| 06 | 547 | Erträge aus Transferleistungen | 0,00 | 0,00 | 0,00 |
| 07 | 540-543 | Erträge aus Zuweisungen und Zuschüssen für lfd. Zwecke und allgemeine Umlagen | 0,00 | -12.000,00 | 0,00 |
| 08 | 546 | Erträge aus der Auflösung von Sonderposten aus Investitionszuweisungen, -zuschüssen und Investitionsbeiträgen | 0,00 | 0,00 | 0,00 |
| 09 | 53 | Sonstige ordentliche Erträge | 0,00 | -2.500,00 | -3.480,51 |
| 10 | | Summe der ordentlichen Erträge (Nr. 1 bis 9) | 0,00 | -23.900,00 | -14.975,48 |
| | | Ordentliche Aufwendungen | | | |
| 11 | 62, 63, 640-643, 647-649, 65 | Personalaufwendungen | 0,00 | 195.581,00 | 177.223,85 |
| 12 | 644-646 | Versorgungsaufwendungen | 0,00 | 13.163,00 | 11.383,09 |
| 13 | 60, 61, 67-69 | Aufwendungen für Sach- und Dienstleistungen | 0,00 | 78.855,00 | 59.906,32 |
| 14 | 66 | Abschreibungen | 0,00 | 1.992,00 | 1.992,00 |
| 15 | 71 | Aufwendungen für Zuweisungen und Zuschüsse sowie besondere Finanzaufwendungen | 0,00 | 1.450,00 | 1.250,00 |
| 16 | 73 | Steueraufwendungen einschl. Aufwendungen aus gesetzlichen Umlageverpflichtungen | 0,00 | 0,00 | 0,00 |
| 17 | 72 | Transferaufwendungen | 0,00 | 0,00 | 0,00 |
| 18 | 70, 74, 76 | Sonstige ordentliche Aufwendungen | 0,00 | 0,00 | 0,00 |
| 19 | | Summe der ordentlichen Aufwendungen (Nr. 11 bis 18) | 0,00 | 291.041,00 | 251.755,26 |
| 20 | | Verwaltungsergebnis (Nr. 10 ./ Nr. 19) | 0,00 | 267.141,00 | 236.779,78 |
| 21 | 56, 57 | Finanzerträge | 0,00 | 0,00 | 0,00 |
| 22 | 77 | Finanzaufwendungen | 0,00 | 0,00 | 0,00 |
| 23 | | Finanzergebnis (Nr. 21 bis Nr. 22) | 0,00 | 0,00 | 0,00 |
| 24 | | Ordentliches Ergebnis (Verwaltungsergebnis und Finanzergebnis Nr. 20 und Nr. 23) | 0,00 | 267.141,00 | 236.779,78 |
| 25 | 59 | Außerordentliche Erträge | 0,00 | 0,00 | 0,00 |
| 26 | 79 | Außerordentliche Aufwendungen | 0,00 | 0,00 | 0,00 |
| 27 | | Außerordentliches Ergebnis (Nr. 25 ./ Nr. 26) | 0,00 | 0,00 | 0,00 |
| 28 | | Jahresergebnis vor internen Leistungsbeziehungen | 0,00 | 267.141,00 | 236.779,78 |
| | | (ordentliches Ergebnis und außerordentliches Ergebnis Nr. 24 und Nr. 27) | 0,00 | 0,00 | 0,00 |
| 29 | | Erlöse der internen Leistungsbeziehungen | 0,00 | 0,00 | 0,00 |
| 30 | | Kosten der internen Leistungsbeziehungen | 0,00 | 16.488,00 | 24.635,17 |
| 31 | | Ergebnis der internen Leistungsbeziehungen | 0,00 | 16.488,00 | 24.635,17 |
| 32 | | Jahresergebnis nach internen Leistungsbeziehungen | 0,00 | 283.629,00 | 261.414,95 |

HHPI 2019

| Teilfinanzhaushalt Budget B 08 Standortentwicklung & E-Government | | | | | | | |
|---|---|-------------------|---------------------------------|-------------------|------------------------------|---------------------------|---------------------------------|
| Stadt Babenhausen | | | | | | | |
| Nr. | Bezeichnung | HH-Ansatz 2019 | Verpflichtungs- ermächtigung | HH-Ansatz 2018 | Erg. Jahres- abschl. 2017 | Gesamt- auszahl-ungsb. | davon bisher bereit-gestellt |
| | Einzahlungen aus Investitionstätigkeit | | | | | | |
| 20 | + Einz. aus Investitionszuweis. und Zuschüssen sowie aus Investitionsbeiträgen | 0,00 | 0,00 | 0,00 | 0,00 | 0,00 | 0,00 |
| 21 | + Einz. aus Abgängen von Vermögensgegenständen des Sachanlagevermögens | 0,00 | 0,00 | 0,00 | 0,00 | 0,00 | 0,00 |
| | und des immateriellen Anlagevermögens | 0,00 | 0,00 | 0,00 | 0,00 | 0,00 | 0,00 |
| 22 | + Einz. aus Abgängen von Vermögensgegenständen des Finanzanlagevermögens | 0,00 | 0,00 | 0,00 | 0,00 | 0,00 | 0,00 |
| | Einzahlungen aus Finanzierungstätigkeit | | | | | | |
| 31 | + Einz. aus der Aufnahme von Krediten und wirtschaftlich vergleichbaren Vorgängen | 0,00 | 0,00 | 0,00 | 0,00 | 0,00 | 0,00 |
| | für Investitionen | 0,00 | 0,00 | 0,00 | 0,00 | 0,00 | 0,00 |
| | Summe | 0,00 | 0,00 | 0,00 | 0,00 | 0,00 | 0,00 |
| | Auszahlungen aus Investitionstätigkeit | | | | | | |
| 24A | - Ausz. aus gewährten Investitionszuweisungen und -zuschüssen | 0,00 | 0,00 | 0,00 | 0,00 | 0,00 | 0,00 |
| 24 | - Ausz. für den Erwerb von Grundstücken und Gebäuden | 0,00 | 0,00 | 0,00 | 0,00 | 0,00 | 0,00 |
| 25 | - Ausz. für Baumaßnahmen | 0,00 | 0,00 | 0,00 | 0,00 | -100.000,00 | -100.000,00 |
| 26 | - Ausz. für Investitionen in das sonst. Sachanlagevermögen und immat. Anlagever. | 0,00 | 0,00 | -2.000,00 | 0,00 | -165.500,00 | -165.500,00 |
| 27 | - Ausz. für Investitionen in das Finanzanlagevermögen | 0,00 | 0,00 | 0,00 | 0,00 | -120.000,00 | -120.000,00 |
| | Auszahlungen aus Finanzierungstätigkeit | | | | | | |
| 32 | - Auszahlungen für die Tilgung von Krediten und wirtschaftlich vergl. Vorgängen | 0,00 | 0,00 | 0,00 | 0,00 | 0,00 | 0,00 |
| | für Investitionen | 0,00 | 0,00 | 0,00 | 0,00 | 0,00 | 0,00 |
| | Summe | 0,00 | 0,00 | -2.000,00 | 0,00 | -385.500,00 | -385.500,00 |
| | Saldo (Einzahlungen ./.. Auszahlungen) | 0,00 | 0,00 | -2.000,00 | 0,00 | -385.500,00 | -385.500,00 |

HHPI 2019

| Investitionen Budget B 08 Standortentwicklung & E-Government | | | | | | | |
|--|-----------------------------|----------------|----------------|--|--|--|--|
| Stadt Babenhausen | | | | | | | |
| Nr. Bezeichnung | Jahres- ergebnis 2017 | Ansatz 2018 | Ansatz 2019 | | | | |
| 0502001-01 GWG, Bücherei (bis 31.12.2018) | | -500,00 | | | | | |
| 0506001-03 Tourismus -GWG- | | -500,00 | | | | | |
| 1001001-03 Wirtschaftsförderung BGA (bis 31.12.2018) | | -1.000,00 | | | | | |

HHPI 2019

| | | |
|---|-------------------------------|--|
| Produktbeschreibung | | |
| Stadt Babenhausen | | |
| Budget | B 08 800 | Standortentwicklung & E-Government Standortentwicklung & E-Government |
| Produkt | 252.01 | Archiv Burgmannenhaus |
| Produktinformation | | |
| Verantwortliche Organisationseinheit Standortentwicklung & E-Government | | Verantwortliche Person(en) Sylvia Kloetzel |
| Pflichtaufgaben: <input checked="" type="checkbox"/> | | |
| Freiwillige Aufgaben: freiwillig <input type="checkbox"/> | | |
| Kostenstelle | 0501001 Archiv Burgmannenhaus | |

HHPI 2019

| Teilergebnishaushalt Produkt 252.01 Archiv Burgmannenhaus | | | | | |
|---|------------------------------|---|------------------|------------------|-----------------------------------|
| Stadt Babenhausen | | | | | |
| Nr. | Konten | Bezeichnung | HHansatz 2019 | HHansatz 2018 | Ergebnis Jahresabschl. 2017 |
| | | Ordentliche Erträge | | | |
| 01 | 50 | Privatrechtliche Leistungsentgelte | 0,00 | 0,00 | 0,00 |
| 02 | 51 | Öffentlich-rechtliche Leistungsentgelte | 0,00 | 0,00 | -13,40 |
| 03 | 548-549 | Kostensatzleistungen und -erstattungen | 0,00 | 0,00 | 0,00 |
| 04 | 52 | Bestandsveränderungen und aktivierte Eigenleistungen | 0,00 | 0,00 | 0,00 |
| 05 | 55 | Steuern und steuerähnliche Erträge einschl. Erträge aus gesetzlichen Umlagen | 0,00 | 0,00 | 0,00 |
| 06 | 547 | Erträge aus Transferleistungen | 0,00 | 0,00 | 0,00 |
| 07 | 540-543 | Erträge aus Zuweisungen und Zuschüssen für lfd. Zwecke und allgemeine Umlagen | 0,00 | 0,00 | 0,00 |
| 08 | 546 | Erträge aus der Auflösung von Sonderposten aus Investitionszuweisungen, -zuschüssen und Investitionsbeiträgen | 0,00 | 0,00 | 0,00 |
| 09 | 53 | Sonstige ordentliche Erträge | 0,00 | 0,00 | 0,00 |
| 10 | | Summe der ordentlichen Erträge (Nr. 1 bis 9) | 0,00 | 0,00 | -13,40 |
| | | Ordentliche Aufwendungen | | | |
| 11 | 62, 63, 640-643, 647-649, 65 | Personalaufwendungen | 0,00 | 6.240,00 | 6.240,00 |
| 12 | 644-646 | Versorgungsaufwendungen | 0,00 | 0,00 | 0,00 |
| 13 | 60, 61, 67-69 | Aufwendungen für Sach- und Dienstleistungen | 0,00 | 2.500,00 | 2.154,00 |
| 14 | 66 | Abschreibungen | 0,00 | 0,00 | 0,00 |
| 15 | 71 | Aufwendungen für Zuweisungen und Zuschüsse sowie besondere Finanzaufwendungen | 0,00 | 0,00 | 0,00 |
| 16 | 73 | Steueraufwendungen einschl. Aufwendungen aus gesetzlichen Umlageverpflichtungen | 0,00 | 0,00 | 0,00 |
| 17 | 72 | Transferaufwendungen | 0,00 | 0,00 | 0,00 |
| 18 | 70, 74, 76 | Sonstige ordentliche Aufwendungen | 0,00 | 0,00 | 0,00 |
| 19 | | Summe der ordentlichen Aufwendungen (Nr. 11 bis 18) | 0,00 | 8.740,00 | 8.394,00 |
| 20 | | Verwaltungsergebnis (Nr. 10 ./ Nr. 19) | 0,00 | 8.740,00 | 8.380,60 |
| 21 | 56, 57 | Finanzerträge | 0,00 | 0,00 | 0,00 |
| 22 | 77 | Finanzaufwendungen | 0,00 | 0,00 | 0,00 |
| 23 | | Finanzergebnis (Nr. 21 bis Nr. 22) | 0,00 | 0,00 | 0,00 |
| 24 | | Ordentliches Ergebnis (Verwaltungsergebnis und Finanzergebnis Nr. 20 und Nr. 23) | 0,00 | 8.740,00 | 8.380,60 |
| 25 | 59 | Außerordentliche Erträge | 0,00 | 0,00 | 0,00 |
| 26 | 79 | Außerordentliche Aufwendungen | 0,00 | 0,00 | 0,00 |
| 27 | | Außerordentliches Ergebnis (Nr. 25 ./ Nr. 26) | 0,00 | 0,00 | 0,00 |
| 28 | | Jahresergebnis vor internen Leistungsbeziehungen | 0,00 | 8.740,00 | 8.380,60 |
| | | (ordentliches Ergebnis und außerordentliches Ergebnis Nr. 24 und Nr. 27) | 0,00 | 0,00 | 0,00 |
| 29 | | Erlöse der internen Leistungsbeziehungen | 0,00 | 0,00 | 0,00 |
| 30 | | Kosten der internen Leistungsbeziehungen | 0,00 | 2.200,00 | 1.520,20 |
| 31 | | Ergebnis der internen Leistungsbeziehungen | 0,00 | 2.200,00 | 1.520,20 |
| 32 | | Jahresergebnis nach internen Leistungsbeziehungen | 0,00 | 10.940,00 | 9.900,80 |

HHPI 2019

| Teilfinanzhaushalt Produkt 252.01 Archiv Burgmannenhaus | | | | | | | |
|---|---|-------------------|-------------------------------------|-------------------|------------------------------|---------------------------|---------------------------------|
| Stadt Babenhausen | | | | | | | |
| Nr. | Bezeichnung | HH-Ansatz 2019 | Verpflichtungs - ermächtigung | HH-Ansatz 2018 | Erg. Jahres- abschl. 2017 | Gesamt- auszahl-ungsb. | davon bisher bereit-gestellt |
| | Einzahlungen aus Investitionstätigkeit | | | | | | |
| 20 | + Einz. aus Investitionszuweis. und Zuschüssen sowie aus Investitionsbeiträgen | 0,00 | 0,00 | 0,00 | 0,00 | 0,00 | 0,00 |
| 21 | + Einz. aus Abgängen von Vermögensgegenständen des Sachanlagevermögens | 0,00 | 0,00 | 0,00 | 0,00 | 0,00 | 0,00 |
| | und des immateriellen Anlagevermögens | 0,00 | 0,00 | 0,00 | 0,00 | 0,00 | 0,00 |
| 22 | + Einz. aus Abgängen von Vermögensgegenständen des Finanzanlagevermögens | 0,00 | 0,00 | 0,00 | 0,00 | 0,00 | 0,00 |
| | Einzahlungen aus Finanzierungstätigkeit | | | | | | |
| 31 | + Einz. aus der Aufnahme von Krediten und wirtschaftlich vergleichbaren Vorgängen | 0,00 | 0,00 | 0,00 | 0,00 | 0,00 | 0,00 |
| | für Investitionen | 0,00 | 0,00 | 0,00 | 0,00 | 0,00 | 0,00 |
| | Summe | 0,00 | 0,00 | 0,00 | 0,00 | 0,00 | 0,00 |
| | Auszahlungen aus Investitionstätigkeit | | | | | | |
| 24A | - Ausz. aus gewährten Investitionszuweisungen und -zuschüssen | 0,00 | 0,00 | 0,00 | 0,00 | 0,00 | 0,00 |
| 24 | - Ausz. für den Erwerb von Grundstücken und Gebäuden | 0,00 | 0,00 | 0,00 | 0,00 | 0,00 | 0,00 |
| 25 | - Ausz. für Baumaßnahmen | 0,00 | 0,00 | 0,00 | 0,00 | 0,00 | 0,00 |
| 26 | - Ausz. für Investitionen in das sonst. Sachanlagevermögen und immat. Anlagever. | 0,00 | 0,00 | 0,00 | 0,00 | -6.500,00 | -6.500,00 |
| 27 | - Ausz. für Investitionen in das Finanzanlagevermögen | 0,00 | 0,00 | 0,00 | 0,00 | 0,00 | 0,00 |
| | Auszahlungen aus Finanzierungstätigkeit | | | | | | |
| 32 | - Auszahlungen für die Tilgung von Krediten und wirtschaftlich vergl. Vorgängen | 0,00 | 0,00 | 0,00 | 0,00 | 0,00 | 0,00 |
| | für Investitionen | 0,00 | 0,00 | 0,00 | 0,00 | 0,00 | 0,00 |
| | Summe | 0,00 | 0,00 | 0,00 | 0,00 | -6.500,00 | -6.500,00 |
| | Saldo (Einzahlungen ./.. Auszahlungen) | 0,00 | 0,00 | 0,00 | 0,00 | -6.500,00 | -6.500,00 |

HHPI 2019

| | | |
|--|------------------|--|
| Produktbeschreibung | | |
| Stadt Babenhausen | | |
| Budget | B 08 800 | Standortentwicklung & E-Government Standortentwicklung & E-Government |
| Produkt | 272.01 | Bücherei |
| Produktinformation | | |
| Verantwortliche Organisationseinheit | | Verantwortliche Person(en) |
| Standortentwicklung & E-Government | | Sylvia Kloetzel |
| Pflichtaufgaben: <input type="checkbox"/> | | |
| Freiwillige Aufgaben: freiwillig <input checked="" type="checkbox"/> | | |
| Kostenstelle | 0502001 Bücherei | |

HHPI 2019

| Teilergebnishaushalt Produkt 272.01 Bücherei | | | | | |
|--|------------------------------|---|------------------|------------------|-----------------------------------|
| Stadt Babenhausen | | | | | |
| Nr. | Konten | Bezeichnung | HHansatz 2019 | HHansatz 2018 | Ergebnis Jahresabschl. 2017 |
| | | Ordentliche Erträge | | | |
| 01 | 50 | Privatrechtliche Leistungsentgelte | 0,00 | 0,00 | 0,00 |
| 02 | 51 | Öffentlich-rechtliche Leistungsentgelte | 0,00 | -6.400,00 | -5.415,00 |
| 03 | 548-549 | Kostensatzleistungen und -erstattungen | 0,00 | 0,00 | 0,00 |
| 04 | 52 | Bestandsveränderungen und aktivierte Eigenleistungen | 0,00 | 0,00 | 0,00 |
| 05 | 55 | Steuern und steuerähnliche Erträge einschl. Erträge aus gesetzlichen Umlagen | 0,00 | 0,00 | 0,00 |
| 06 | 547 | Erträge aus Transferleistungen | 0,00 | 0,00 | 0,00 |
| 07 | 540-543 | Erträge aus Zuweisungen und Zuschüssen für lfd. Zwecke und allgemeine Umlagen | 0,00 | -12.000,00 | 0,00 |
| 08 | 546 | Erträge aus der Auflösung von Sonderposten aus Investitionszuweisungen, -zuschüssen und Investitionsbeiträgen | 0,00 | 0,00 | 0,00 |
| 09 | 53 | Sonstige ordentliche Erträge | 0,00 | 0,00 | 0,00 |
| 10 | | Summe der ordentlichen Erträge (Nr. 1 bis 9) | 0,00 | -18.400,00 | -5.415,00 |
| | | Ordentliche Aufwendungen | | | |
| 11 | 62, 63, 640-643, 647-649, 65 | Personalaufwendungen | 0,00 | 7.480,00 | -648,16 |
| 12 | 644-646 | Versorgungsaufwendungen | 0,00 | 520,00 | -662,03 |
| 13 | 60, 61, 67-69 | Aufwendungen für Sach- und Dienstleistungen | 0,00 | 32.080,00 | 25.766,16 |
| 14 | 66 | Abschreibungen | 0,00 | 1.537,00 | 1.537,00 |
| 15 | 71 | Aufwendungen für Zuweisungen und Zuschüsse sowie besondere Finanzaufwendungen | 0,00 | 0,00 | 0,00 |
| 16 | 73 | Steueraufwendungen einschl. Aufwendungen aus gesetzlichen Umlageverpflichtungen | 0,00 | 0,00 | 0,00 |
| 17 | 72 | Transferaufwendungen | 0,00 | 0,00 | 0,00 |
| 18 | 70, 74, 76 | Sonstige ordentliche Aufwendungen | 0,00 | 0,00 | 0,00 |
| 19 | | Summe der ordentlichen Aufwendungen (Nr. 11 bis 18) | 0,00 | 41.617,00 | 25.992,97 |
| 20 | | Verwaltungsergebnis (Nr. 10 ./ Nr. 19) | 0,00 | 23.217,00 | 20.577,97 |
| 21 | 56, 57 | Finanzerträge | 0,00 | 0,00 | 0,00 |
| 22 | 77 | Finanzaufwendungen | 0,00 | 0,00 | 0,00 |
| 23 | | Finanzergebnis (Nr. 21 bis Nr. 22) | 0,00 | 0,00 | 0,00 |
| 24 | | Ordentliches Ergebnis (Verwaltungsergebnis und Finanzergebnis Nr. 20 und Nr. 23) | 0,00 | 23.217,00 | 20.577,97 |
| 25 | 59 | Außerordentliche Erträge | 0,00 | 0,00 | 0,00 |
| 26 | 79 | Außerordentliche Aufwendungen | 0,00 | 0,00 | 0,00 |
| 27 | | Außerordentliches Ergebnis (Nr. 25 ./ Nr. 26) | 0,00 | 0,00 | 0,00 |
| 28 | | Jahresergebnis vor internen Leistungsbeziehungen | 0,00 | 23.217,00 | 20.577,97 |
| | | (ordentliches Ergebnis und außerordentliches Ergebnis Nr. 24 und Nr. 27) | 0,00 | 0,00 | 0,00 |
| 29 | | Erlöse der internen Leistungsbeziehungen | 0,00 | 0,00 | 0,00 |
| 30 | | Kosten der internen Leistungsbeziehungen | 0,00 | 894,00 | 1.766,29 |
| 31 | | Ergebnis der internen Leistungsbeziehungen | 0,00 | 894,00 | 1.766,29 |
| 32 | | Jahresergebnis nach internen Leistungsbeziehungen | 0,00 | 24.111,00 | 22.344,26 |

HHPI 2019

| Teilfinanzhaushalt Produkt 272.01 Bücherei | | | | | | | |
|--|---|-------------------|-------------------------------------|-------------------|------------------------------|---------------------------|---------------------------------|
| Stadt Babenhausen | | | | | | | |
| Nr. | Bezeichnung | HH-Ansatz 2019 | Verpflichtungs - ermächtigung | HH-Ansatz 2018 | Erg. Jahres- abschl. 2017 | Gesamt- auszahl-ungsb. | davon bisher bereit-gestellt |
| | Einzahlungen aus Investitionstätigkeit | | | | | | |
| 20 | + Einz. aus Investitionszuweis. und Zuschüssen sowie aus Investitionsbeiträgen | 0,00 | 0,00 | 0,00 | 0,00 | 0,00 | 0,00 |
| 21 | + Einz. aus Abgängen von Vermögensgegenständen des Sachanlagevermögens | 0,00 | 0,00 | 0,00 | 0,00 | 0,00 | 0,00 |
| | und des immateriellen Anlagevermögens | 0,00 | 0,00 | 0,00 | 0,00 | 0,00 | 0,00 |
| 22 | + Einz. aus Abgängen von Vermögensgegenständen des Finanzanlagevermögens | 0,00 | 0,00 | 0,00 | 0,00 | 0,00 | 0,00 |
| | Einzahlungen aus Finanzierungstätigkeit | | | | | | |
| 31 | + Einz. aus der Aufnahme von Krediten und wirtschaftlich vergleichbaren Vorgängen für Investitionen | 0,00 | 0,00 | 0,00 | 0,00 | 0,00 | 0,00 |
| | Summe | 0,00 | 0,00 | 0,00 | 0,00 | 0,00 | 0,00 |
| | Auszahlungen aus Investitionstätigkeit | | | | | | |
| 24A | - Ausz. aus gewährten Investitionszuweisungen und -zuschüssen | 0,00 | 0,00 | 0,00 | 0,00 | 0,00 | 0,00 |
| 24 | - Ausz. für den Erwerb von Grundstücken und Gebäuden | 0,00 | 0,00 | 0,00 | 0,00 | 0,00 | 0,00 |
| 25 | - Ausz. für Baumaßnahmen | 0,00 | 0,00 | 0,00 | 0,00 | 0,00 | 0,00 |
| 26 | - Ausz. für Investitionen in das sonst. Sachanlagevermögen und immat. Anlagever. | 0,00 | 0,00 | -500,00 | 0,00 | -12.500,00 | -12.500,00 |
| 27 | - Ausz. für Investitionen in das Finanzanlagevermögen | 0,00 | 0,00 | 0,00 | 0,00 | 0,00 | 0,00 |
| | Auszahlungen aus Finanzierungstätigkeit | | | | | | |
| 32 | - Auszahlungen für die Tilgung von Krediten und wirtschaftlich vergl. Vorgängen für Investitionen | 0,00 | 0,00 | 0,00 | 0,00 | 0,00 | 0,00 |
| | Summe | 0,00 | 0,00 | -500,00 | 0,00 | -12.500,00 | -12.500,00 |
| | Saldo (Einzahlungen ./.. Auszahlungen) | 0,00 | 0,00 | -500,00 | 0,00 | -12.500,00 | -12.500,00 |

HHPI 2019

| Investitionen Produkt 272.01 Bücherei | | | | | | | |
|--|-----------------------------|----------------|----------------|--|--|--|--|
| Stadt Babenhausen | | | | | | | |
| Nr. Bezeichnung | Jahres- ergebnis 2017 | Ansatz 2018 | Ansatz 2019 | | | | |
| 0502001-01 GWG, Bücherei (bis 31.12.2018) | | -500,00 | | | | | |

HHPI 2019

| | | |
|---|---|--|
| Produktbeschreibung | | |
| Stadt Babenhausen | | |
| Budget | B 08 800 | Standortentwicklung & E-Government Standortentwicklung & E-Government |
| Produkt | 281.01 | Kulturpflege |
| Produktinformation | | |
| Verantwortliche Organisationseinheit Standortentwicklung & E-Government | | Verantwortliche Person(en) Sylvia Kloetzel |
| Pflichtaufgaben: <input type="checkbox"/> | | |
| Freiwillige Aufgaben: freiwillig <input checked="" type="checkbox"/> | | |
| Kostenstelle | 0503001 Heimat, Kultur, Feste und Märkte 0503004 Städtepartnerschaften, internationale Beziehungen 0503009 Regionalmuseum | |

HHPI 2019

| Teilergebnishaushalt Produkt 281.01 Kulturpflege | | | | | |
|--|------------------------------|---|------------------|------------------|-----------------------------------|
| Stadt Babenhausen | | | | | |
| Nr. | Konten | Bezeichnung | HHansatz 2019 | HHansatz 2018 | Ergebnis Jahresabschl. 2017 |
| | | Ordentliche Erträge | | | |
| 01 | 50 | Privatrechtliche Leistungsentgelte | 0,00 | -1.000,00 | -1.974,00 |
| 02 | 51 | Öffentlich-rechtliche Leistungsentgelte | 0,00 | 0,00 | 0,00 |
| 03 | 548-549 | Kostensatzleistungen und -erstattungen | 0,00 | 0,00 | 0,00 |
| 04 | 52 | Bestandsveränderungen und aktivierte Eigenleistungen | 0,00 | 0,00 | 0,00 |
| 05 | 55 | Steuern und steuerähnliche Erträge einschl. Erträge aus gesetzlichen Umlagen | 0,00 | 0,00 | 0,00 |
| 06 | 547 | Erträge aus Transferleistungen | 0,00 | 0,00 | 0,00 |
| 07 | 540-543 | Erträge aus Zuweisungen und Zuschüssen für lfd. Zwecke und allgemeine Umlagen | 0,00 | 0,00 | 0,00 |
| 08 | 546 | Erträge aus der Auflösung von Sonderposten aus Investitionszuweisungen, -zuschüssen und Investitionsbeiträgen | 0,00 | 0,00 | 0,00 |
| 09 | 53 | Sonstige ordentliche Erträge | 0,00 | -2.500,00 | -3.405,51 |
| 10 | | Summe der ordentlichen Erträge (Nr. 1 bis 9) | 0,00 | -3.500,00 | -5.379,51 |
| | | Ordentliche Aufwendungen | | | |
| 11 | 62, 63, 640-643, 647-649, 65 | Personalaufwendungen | 0,00 | 24.723,00 | 26.527,02 |
| 12 | 644-646 | Versorgungsaufwendungen | 0,00 | 1.719,00 | 1.756,46 |
| 13 | 60, 61, 67-69 | Aufwendungen für Sach- und Dienstleistungen | 0,00 | 27.650,00 | 11.961,32 |
| 14 | 66 | Abschreibungen | 0,00 | 0,00 | 0,00 |
| 15 | 71 | Aufwendungen für Zuweisungen und Zuschüsse sowie besondere Finanzaufwendungen | 0,00 | 1.450,00 | 1.250,00 |
| 16 | 73 | Steueraufwendungen einschl. Aufwendungen aus gesetzlichen Umlageverpflichtungen | 0,00 | 0,00 | 0,00 |
| 17 | 72 | Transferaufwendungen | 0,00 | 0,00 | 0,00 |
| 18 | 70, 74, 76 | Sonstige ordentliche Aufwendungen | 0,00 | 0,00 | 0,00 |
| 19 | | Summe der ordentlichen Aufwendungen (Nr. 11 bis 18) | 0,00 | 55.542,00 | 41.494,80 |
| 20 | | Verwaltungsergebnis (Nr. 10 ./ Nr. 19) | 0,00 | 52.042,00 | 36.115,29 |
| 21 | 56, 57 | Finanzerträge | 0,00 | 0,00 | 0,00 |
| 22 | 77 | Finanzaufwendungen | 0,00 | 0,00 | 0,00 |
| 23 | | Finanzergebnis (Nr. 21 bis Nr. 22) | 0,00 | 0,00 | 0,00 |
| 24 | | Ordentliches Ergebnis (Verwaltungsergebnis und Finanzergebnis Nr. 20 und Nr. 23) | 0,00 | 52.042,00 | 36.115,29 |
| 25 | 59 | Außerordentliche Erträge | 0,00 | 0,00 | 0,00 |
| 26 | 79 | Außerordentliche Aufwendungen | 0,00 | 0,00 | 0,00 |
| 27 | | Außerordentliches Ergebnis (Nr. 25 ./ Nr. 26) | 0,00 | 0,00 | 0,00 |
| 28 | | Jahresergebnis vor internen Leistungsbeziehungen | 0,00 | 52.042,00 | 36.115,29 |
| | | (ordentliches Ergebnis und außerordentliches Ergebnis Nr. 24 und Nr. 27) | 0,00 | 0,00 | 0,00 |
| 29 | | Erlöse der internen Leistungsbeziehungen | 0,00 | 0,00 | 0,00 |
| 30 | | Kosten der internen Leistungsbeziehungen | 0,00 | 12.500,00 | 6.057,87 |
| 31 | | Ergebnis der internen Leistungsbeziehungen | 0,00 | 12.500,00 | 6.057,87 |
| 32 | | Jahresergebnis nach internen Leistungsbeziehungen | 0,00 | 64.542,00 | 42.173,16 |

HHPI 2019

| Teilfinanzhaushalt Produkt 281.01 Kulturpflege | | | | | | | |
|--|---|-------------------|---------------------------------|-------------------|------------------------------|---------------------------|---------------------------------|
| Stadt Babenhausen | | | | | | | |
| Nr. | Bezeichnung | HH-Ansatz 2019 | Verpflichtungs- ermächtigung | HH-Ansatz 2018 | Erg. Jahres- abschl. 2017 | Gesamt- auszahl-ungsb. | davon bisher bereit-gestellt |
| | Einzahlungen aus Investitionstätigkeit | | | | | | |
| 20 | + Einz. aus Investitionszuweis. und Zuschüssen sowie aus Investitionsbeiträgen | 0,00 | 0,00 | 0,00 | 0,00 | 0,00 | 0,00 |
| 21 | + Einz. aus Abgängen von Vermögensgegenständen des Sachanlagevermögens | 0,00 | 0,00 | 0,00 | 0,00 | 0,00 | 0,00 |
| | und des immateriellen Anlagevermögens | 0,00 | 0,00 | 0,00 | 0,00 | 0,00 | 0,00 |
| 22 | + Einz. aus Abgängen von Vermögensgegenständen des Finanzanlagevermögens | 0,00 | 0,00 | 0,00 | 0,00 | 0,00 | 0,00 |
| | Einzahlungen aus Finanzierungstätigkeit | | | | | | |
| 31 | + Einz. aus der Aufnahme von Krediten und wirtschaftlich vergleichbaren Vorgängen | 0,00 | 0,00 | 0,00 | 0,00 | 0,00 | 0,00 |
| | für Investitionen | 0,00 | 0,00 | 0,00 | 0,00 | 0,00 | 0,00 |
| | Summe | 0,00 | 0,00 | 0,00 | 0,00 | 0,00 | 0,00 |
| | Auszahlungen aus Investitionstätigkeit | | | | | | |
| 24A | - Ausz. aus gewährten Investitionszuweisungen und -zuschüssen | 0,00 | 0,00 | 0,00 | 0,00 | 0,00 | 0,00 |
| 24 | - Ausz. für den Erwerb von Grundstücken und Gebäuden | 0,00 | 0,00 | 0,00 | 0,00 | 0,00 | 0,00 |
| 25 | - Ausz. für Baumaßnahmen | 0,00 | 0,00 | 0,00 | 0,00 | 0,00 | 0,00 |
| 26 | - Ausz. für Investitionen in das sonst. Sachanlagevermögen und immat. Anlagever. | 0,00 | 0,00 | 0,00 | 0,00 | -130.000,00 | -130.000,00 |
| 27 | - Ausz. für Investitionen in das Finanzanlagevermögen | 0,00 | 0,00 | 0,00 | 0,00 | 0,00 | 0,00 |
| | Auszahlungen aus Finanzierungstätigkeit | | | | | | |
| 32 | - Auszahlungen für die Tilgung von Krediten und wirtschaftlich vergl. Vorgängen | 0,00 | 0,00 | 0,00 | 0,00 | 0,00 | 0,00 |
| | für Investitionen | 0,00 | 0,00 | 0,00 | 0,00 | 0,00 | 0,00 |
| | Summe | 0,00 | 0,00 | 0,00 | 0,00 | -130.000,00 | -130.000,00 |
| | Saldo (Einzahlungen ./.. Auszahlungen) | 0,00 | 0,00 | 0,00 | 0,00 | -130.000,00 | -130.000,00 |

HHPI 2019

| | | |
|---|--|--|
| Produktbeschreibung | | |
| Stadt Babenhausen | | |
| Budget | B 08 800 | Standortentwicklung & E-Government Standortentwicklung & E-Government |
| Produkt | 571.01 | Wirtschaftsförderung |
| Produktinformation | | |
| Verantwortliche Organisationseinheit | | Verantwortliche Person(en) |
| Standortentwicklung & E-Government | | Sylvia Kloetzel |
| Pflichtaufgaben: <input type="checkbox"/> | | |
| Freiwillige Aufgaben: freiwillig <input checked="" type="checkbox"/> | | |
| Kostenstelle | 1001001 Wirtschaftsförderung 0605002 Ausbildungsförderung | |

HHPI 2019

| Teilergebnishaushalt Produkt 571.01 Wirtschaftsförderung | | | | | |
|--|------------------------------|---|------------------|------------------|-----------------------------------|
| Stadt Babenhausen | | | | | |
| Nr. | Konten | Bezeichnung | HHansatz 2019 | HHansatz 2018 | Ergebnis Jahresabschl. 2017 |
| | | Ordentliche Erträge | | | |
| 01 | 50 | Privatrechtliche Leistungsentgelte | 0,00 | 0,00 | -1.850,00 |
| 02 | 51 | Öffentlich-rechtliche Leistungsentgelte | 0,00 | 0,00 | 0,00 |
| 03 | 548-549 | Kostensatzleistungen und -erstattungen | 0,00 | 0,00 | 0,00 |
| 04 | 52 | Bestandsveränderungen und aktivierte Eigenleistungen | 0,00 | 0,00 | 0,00 |
| 05 | 55 | Steuern und steuerähnliche Erträge einschl. Erträge aus gesetzlichen Umlagen | 0,00 | 0,00 | 0,00 |
| 06 | 547 | Erträge aus Transferleistungen | 0,00 | 0,00 | 0,00 |
| 07 | 540-543 | Erträge aus Zuweisungen und Zuschüssen für lfd. Zwecke und allgemeine Umlagen | 0,00 | 0,00 | 0,00 |
| 08 | 546 | Erträge aus der Auflösung von Sonderposten aus Investitionszuweisungen, -zuschüssen und Investitionsbeiträgen | 0,00 | 0,00 | 0,00 |
| 09 | 53 | Sonstige ordentliche Erträge | 0,00 | 0,00 | 0,00 |
| 10 | | Summe der ordentlichen Erträge (Nr. 1 bis 9) | 0,00 | 0,00 | -1.850,00 |
| | | Ordentliche Aufwendungen | | | |
| 11 | 62, 63, 640-643, 647-649, 65 | Personalaufwendungen | 0,00 | 112.331,00 | 101.509,11 |
| 12 | 644-646 | Versorgungsaufwendungen | 0,00 | 7.809,00 | 7.296,20 |
| 13 | 60, 61, 67-69 | Aufwendungen für Sach- und Dienstleistungen | 0,00 | 11.065,00 | 8.960,60 |
| 14 | 66 | Abschreibungen | 0,00 | 355,00 | 355,00 |
| 15 | 71 | Aufwendungen für Zuweisungen und Zuschüsse sowie besondere Finanzaufwendungen | 0,00 | 0,00 | 0,00 |
| 16 | 73 | Steueraufwendungen einschl. Aufwendungen aus gesetzlichen Umlageverpflichtungen | 0,00 | 0,00 | 0,00 |
| 17 | 72 | Transferaufwendungen | 0,00 | 0,00 | 0,00 |
| 18 | 70, 74, 76 | Sonstige ordentliche Aufwendungen | 0,00 | 0,00 | 0,00 |
| 19 | | Summe der ordentlichen Aufwendungen (Nr. 11 bis 18) | 0,00 | 131.560,00 | 118.120,91 |
| 20 | | Verwaltungsergebnis (Nr. 10 ./ Nr. 19) | 0,00 | 131.560,00 | 116.270,91 |
| 21 | 56, 57 | Finanzerträge | 0,00 | 0,00 | 0,00 |
| 22 | 77 | Finanzaufwendungen | 0,00 | 0,00 | 0,00 |
| 23 | | Finanzergebnis (Nr. 21 bis Nr. 22) | 0,00 | 0,00 | 0,00 |
| 24 | | Ordentliches Ergebnis (Verwaltungsergebnis und Finanzergebnis Nr. 20 und Nr. 23) | 0,00 | 131.560,00 | 116.270,91 |
| 25 | 59 | Außerordentliche Erträge | 0,00 | 0,00 | 0,00 |
| 26 | 79 | Außerordentliche Aufwendungen | 0,00 | 0,00 | 0,00 |
| 27 | | Außerordentliches Ergebnis (Nr. 25 ./ Nr. 26) | 0,00 | 0,00 | 0,00 |
| 28 | | Jahresergebnis vor internen Leistungsbeziehungen | 0,00 | 131.560,00 | 116.270,91 |
| | | (ordentliches Ergebnis und außerordentliches Ergebnis Nr. 24 und Nr. 27) | 0,00 | 0,00 | 0,00 |
| 29 | | Erlöse der internen Leistungsbeziehungen | 0,00 | 0,00 | 0,00 |
| 30 | | Kosten der internen Leistungsbeziehungen | 0,00 | 447,00 | 5.882,57 |
| 31 | | Ergebnis der internen Leistungsbeziehungen | 0,00 | 447,00 | 5.882,57 |
| 32 | | Jahresergebnis nach internen Leistungsbeziehungen | 0,00 | 132.007,00 | 122.153,48 |

HHPI 2019

| Teilfinanzhaushalt Produkt 571.01 Wirtschaftsförderung | | | | | | | |
|--|---|-------------------|-------------------------------------|-------------------|------------------------------|---------------------------|---------------------------------|
| Stadt Babenhausen | | | | | | | |
| Nr. | Bezeichnung | HH-Ansatz 2019 | Verpflichtungs - ermächtigung | HH-Ansatz 2018 | Erg. Jahres- abschl. 2017 | Gesamt- auszahl-ungsb. | davon bisher bereit-gestellt |
| | Einzahlungen aus Investitionstätigkeit | | | | | | |
| 20 | + Einz. aus Investitionszuweis. und Zuschüssen sowie aus Investitionsbeiträgen | 0,00 | 0,00 | 0,00 | 0,00 | 0,00 | 0,00 |
| 21 | + Einz. aus Abgängen von Vermögensgegenständen des Sachanlagevermögens | 0,00 | 0,00 | 0,00 | 0,00 | 0,00 | 0,00 |
| | und des immateriellen Anlagevermögens | 0,00 | 0,00 | 0,00 | 0,00 | 0,00 | 0,00 |
| 22 | + Einz. aus Abgängen von Vermögensgegenständen des Finanzanlagevermögens | 0,00 | 0,00 | 0,00 | 0,00 | 0,00 | 0,00 |
| | Einzahlungen aus Finanzierungstätigkeit | | | | | | |
| 31 | + Einz. aus der Aufnahme von Krediten und wirtschaftlich vergleichbaren Vorgängen | 0,00 | 0,00 | 0,00 | 0,00 | 0,00 | 0,00 |
| | für Investitionen | 0,00 | 0,00 | 0,00 | 0,00 | 0,00 | 0,00 |
| | Summe | 0,00 | 0,00 | 0,00 | 0,00 | 0,00 | 0,00 |
| | Auszahlungen aus Investitionstätigkeit | | | | | | |
| 24A | - Ausz. aus gewährten Investitionszuweisungen und -zuschüssen | 0,00 | 0,00 | 0,00 | 0,00 | 0,00 | 0,00 |
| 24 | - Ausz. für den Erwerb von Grundstücken und Gebäuden | 0,00 | 0,00 | 0,00 | 0,00 | 0,00 | 0,00 |
| 25 | - Ausz. für Baumaßnahmen | 0,00 | 0,00 | 0,00 | 0,00 | -100.000,00 | -100.000,00 |
| 26 | - Ausz. für Investitionen in das sonst. Sachanlagevermögen und immat. Anlagever. | 0,00 | 0,00 | -1.000,00 | 0,00 | -9.000,00 | -9.000,00 |
| 27 | - Ausz. für Investitionen in das Finanzanlagevermögen | 0,00 | 0,00 | 0,00 | 0,00 | -120.000,00 | -120.000,00 |
| | Auszahlungen aus Finanzierungstätigkeit | | | | | | |
| 32 | - Auszahlungen für die Tilgung von Krediten und wirtschaftlich vergl. Vorgängen | 0,00 | 0,00 | 0,00 | 0,00 | 0,00 | 0,00 |
| | für Investitionen | 0,00 | 0,00 | 0,00 | 0,00 | 0,00 | 0,00 |
| | Summe | 0,00 | 0,00 | -1.000,00 | 0,00 | -229.000,00 | -229.000,00 |
| | Saldo (Einzahlungen ./.. Auszahlungen) | 0,00 | 0,00 | -1.000,00 | 0,00 | -229.000,00 | -229.000,00 |

HHPI 2019

| Investitionen Produkt 571.01 Wirtschaftsförderung | | | | | | | |
|---|-----------------------------|----------------|----------------|--|--|--|--|
| Stadt Babenhausen | | | | | | | |
| Nr. Bezeichnung | Jahres- ergebnis 2017 | Ansatz 2018 | Ansatz 2019 | | | | |
| 1001001-03 Wirtschaftsförderung BGA (bis 31.12.2018) | | -1.000,00 | | | | | |

HHPI 2019

| | | |
|---|-------------------|--|
| Produktbeschreibung | | |
| Stadt Babenhausen | | |
| Budget | B 08 800 | Standortentwicklung & E-Government Standortentwicklung & E-Government |
| Produkt | 575.01 | Tourismus |
| Produktinformation | | |
| Verantwortliche Organisationseinheit | | Verantwortliche Person(en) |
| Standortentwicklung & E-Government | | Sylvia Kloetzel |
| Pflichtaufgaben: <input type="checkbox"/> | | |
| Freiwillige Aufgaben: freiwillig <input checked="" type="checkbox"/> | | |
| Kostenstelle | 0506001 Tourismus | |

HHPI 2019

| Teilergebnishaushalt Produkt 575.01 Tourismus | | | | | |
|---|------------------------------|---|------------------|------------------|-----------------------------------|
| Stadt Babenhausen | | | | | |
| Nr. | Konten | Bezeichnung | HHansatz 2019 | HHansatz 2018 | Ergebnis Jahresabschl. 2017 |
| | | Ordentliche Erträge | | | |
| 01 | 50 | Privatrechtliche Leistungsentgelte | 0,00 | -2.000,00 | -2.242,57 |
| 02 | 51 | Öffentlich-rechtliche Leistungsentgelte | 0,00 | 0,00 | 0,00 |
| 03 | 548-549 | Kostensatzleistungen und -erstattungen | 0,00 | 0,00 | 0,00 |
| 04 | 52 | Bestandsveränderungen und aktivierte Eigenleistungen | 0,00 | 0,00 | 0,00 |
| 05 | 55 | Steuern und steuerähnliche Erträge einschl. Erträge aus gesetzlichen Umlagen | 0,00 | 0,00 | 0,00 |
| 06 | 547 | Erträge aus Transferleistungen | 0,00 | 0,00 | 0,00 |
| 07 | 540-543 | Erträge aus Zuweisungen und Zuschüssen für lfd. Zwecke und allgemeine Umlagen | 0,00 | 0,00 | 0,00 |
| 08 | 546 | Erträge aus der Auflösung von Sonderposten aus Investitionszuweisungen, -zuschüssen und Investitionsbeiträgen | 0,00 | 0,00 | 0,00 |
| 09 | 53 | Sonstige ordentliche Erträge | 0,00 | 0,00 | -75,00 |
| 10 | | Summe der ordentlichen Erträge (Nr. 1 bis 9) | 0,00 | -2.000,00 | -2.317,57 |
| | | Ordentliche Aufwendungen | | | |
| 11 | 62, 63, 640-643, 647-649, 65 | Personalaufwendungen | 0,00 | 44.807,00 | 43.595,88 |
| 12 | 644-646 | Versorgungsaufwendungen | 0,00 | 3.115,00 | 2.992,46 |
| 13 | 60, 61, 67-69 | Aufwendungen für Sach- und Dienstleistungen | 0,00 | 5.560,00 | 11.064,24 |
| 14 | 66 | Abschreibungen | 0,00 | 100,00 | 100,00 |
| 15 | 71 | Aufwendungen für Zuweisungen und Zuschüsse sowie besondere Finanzaufwendungen | 0,00 | 0,00 | 0,00 |
| 16 | 73 | Steueraufwendungen einschl. Aufwendungen aus gesetzlichen Umlageverpflichtungen | 0,00 | 0,00 | 0,00 |
| 17 | 72 | Transferaufwendungen | 0,00 | 0,00 | 0,00 |
| 18 | 70, 74, 76 | Sonstige ordentliche Aufwendungen | 0,00 | 0,00 | 0,00 |
| 19 | | Summe der ordentlichen Aufwendungen (Nr. 11 bis 18) | 0,00 | 53.582,00 | 57.752,58 |
| 20 | | Verwaltungsergebnis (Nr. 10 ./ Nr. 19) | 0,00 | 51.582,00 | 55.435,01 |
| 21 | 56, 57 | Finanzerträge | 0,00 | 0,00 | 0,00 |
| 22 | 77 | Finanzaufwendungen | 0,00 | 0,00 | 0,00 |
| 23 | | Finanzergebnis (Nr. 21 bis Nr. 22) | 0,00 | 0,00 | 0,00 |
| 24 | | Ordentliches Ergebnis (Verwaltungsergebnis und Finanzergebnis Nr. 20 und Nr. 23) | 0,00 | 51.582,00 | 55.435,01 |
| 25 | 59 | Außerordentliche Erträge | 0,00 | 0,00 | 0,00 |
| 26 | 79 | Außerordentliche Aufwendungen | 0,00 | 0,00 | 0,00 |
| 27 | | Außerordentliches Ergebnis (Nr. 25 ./ Nr. 26) | 0,00 | 0,00 | 0,00 |
| 28 | | Jahresergebnis vor internen Leistungsbeziehungen | 0,00 | 51.582,00 | 55.435,01 |
| | | (ordentliches Ergebnis und außerordentliches Ergebnis Nr. 24 und Nr. 27) | 0,00 | 0,00 | 0,00 |
| 29 | | Erlöse der internen Leistungsbeziehungen | 0,00 | 0,00 | 0,00 |
| 30 | | Kosten der internen Leistungsbeziehungen | 0,00 | 447,00 | 9.408,24 |
| 31 | | Ergebnis der internen Leistungsbeziehungen | 0,00 | 447,00 | 9.408,24 |
| 32 | | Jahresergebnis nach internen Leistungsbeziehungen | 0,00 | 52.029,00 | 64.843,25 |

HHPI 2019

| Teilfinanzhaushalt Produkt 575.01 Tourismus | | | | | | | |
|---|---|-------------------|-------------------------------------|-------------------|------------------------------|---------------------------|---------------------------------|
| Stadt Babenhausen | | | | | | | |
| Nr. | Bezeichnung | HH-Ansatz 2019 | Verpflichtungs - ermächtigung | HH-Ansatz 2018 | Erg. Jahres- abschl. 2017 | Gesamt- auszahl-ungsb. | davon bisher bereit-gestellt |
| | Einzahlungen aus Investitionstätigkeit | | | | | | |
| 20 | + Einz. aus Investitionszuweis. und Zuschüssen sowie aus Investitionsbeiträgen | 0,00 | 0,00 | 0,00 | 0,00 | 0,00 | 0,00 |
| 21 | + Einz. aus Abgängen von Vermögensgegenständen des Sachanlagevermögens | 0,00 | 0,00 | 0,00 | 0,00 | 0,00 | 0,00 |
| | und des immateriellen Anlagevermögens | 0,00 | 0,00 | 0,00 | 0,00 | 0,00 | 0,00 |
| 22 | + Einz. aus Abgängen von Vermögensgegenständen des Finanzanlagevermögens | 0,00 | 0,00 | 0,00 | 0,00 | 0,00 | 0,00 |
| | Einzahlungen aus Finanzierungstätigkeit | | | | | | |
| 31 | + Einz. aus der Aufnahme von Krediten und wirtschaftlich vergleichbaren Vorgängen | 0,00 | 0,00 | 0,00 | 0,00 | 0,00 | 0,00 |
| | für Investitionen | 0,00 | 0,00 | 0,00 | 0,00 | 0,00 | 0,00 |
| | Summe | 0,00 | 0,00 | 0,00 | 0,00 | 0,00 | 0,00 |
| | Auszahlungen aus Investitionstätigkeit | | | | | | |
| 24A | - Ausz. aus gewährten Investitionszuweisungen und -zuschüssen | 0,00 | 0,00 | 0,00 | 0,00 | 0,00 | 0,00 |
| 24 | - Ausz. für den Erwerb von Grundstücken und Gebäuden | 0,00 | 0,00 | 0,00 | 0,00 | 0,00 | 0,00 |
| 25 | - Ausz. für Baumaßnahmen | 0,00 | 0,00 | 0,00 | 0,00 | 0,00 | 0,00 |
| 26 | - Ausz. für Investitionen in das sonst. Sachanlagevermögen und immat. Anlagever. | 0,00 | 0,00 | -500,00 | 0,00 | -7.500,00 | -7.500,00 |
| 27 | - Ausz. für Investitionen in das Finanzanlagevermögen | 0,00 | 0,00 | 0,00 | 0,00 | 0,00 | 0,00 |
| | Auszahlungen aus Finanzierungstätigkeit | | | | | | |
| 32 | - Auszahlungen für die Tilgung von Krediten und wirtschaftlich vergl. Vorgängen | 0,00 | 0,00 | 0,00 | 0,00 | 0,00 | 0,00 |
| | für Investitionen | 0,00 | 0,00 | 0,00 | 0,00 | 0,00 | 0,00 |
| | Summe | 0,00 | 0,00 | -500,00 | 0,00 | -7.500,00 | -7.500,00 |
| | Saldo (Einzahlungen ./.. Auszahlungen) | 0,00 | 0,00 | -500,00 | 0,00 | -7.500,00 | -7.500,00 |

HHPI 2019

Investitionen Produkt 575.01 Tourismus

Stadt Babenhausen

| Nr. Bezeichnung | Jahres- ergebnis 2017 | Ansatz 2018 | Ansatz 2019 | | | | |
|----------------------------|-----------------------------|----------------|----------------|--|--|--|--|
| 0506001-03 Tourismus -GWG- | | -500,00 | | | | | |

HHPI 2019

| Teilergebnishaushalt Budget B 09 Wirtschaftliche Unternehmen | | | | | |
|--|------------------------------|---|------------------|------------------|-----------------------------------|
| Stadt Babenhausen | | | | | |
| Nr. | Konten | Bezeichnung | HHansatz 2019 | HHansatz 2018 | Ergebnis Jahresabschl. 2017 |
| | | Ordentliche Erträge | | | |
| 01 | 50 | Privatrechtliche Leistungsentgelte | 0,00 | 0,00 | 0,00 |
| 02 | 51 | Öffentlich-rechtliche Leistungsentgelte | 0,00 | 0,00 | 0,00 |
| 03 | 548-549 | Kostensatzleistungen und -erstattungen | -15.000,00 | 0,00 | -14.766,04 |
| 04 | 52 | Bestandsveränderungen und aktivierte Eigenleistungen | 0,00 | 0,00 | 0,00 |
| 05 | 55 | Steuern und steuerähnliche Erträge einschl. Erträge aus gesetzlichen Umlagen | 0,00 | 0,00 | 0,00 |
| 06 | 547 | Erträge aus Transferleistungen | 0,00 | 0,00 | 0,00 |
| 07 | 540-543 | Erträge aus Zuweisungen und Zuschüssen für lfd. Zwecke und allgemeine Umlagen | 0,00 | 0,00 | 0,00 |
| 08 | 546 | Erträge aus der Auflösung von Sonderposten aus Investitionszuweisungen, -zuschüssen und Investitionsbeiträgen | 0,00 | -35.416,00 | 0,00 |
| | | | 0,00 | 0,00 | 0,00 |
| 09 | 53 | Sonstige ordentliche Erträge | -507.000,00 | -505.000,00 | -511.573,55 |
| 10 | | Summe der ordentlichen Erträge (Nr. 1 bis 9) | -522.000,00 | -540.416,00 | -526.339,59 |
| | | Ordentliche Aufwendungen | | | |
| 11 | 62, 63, 640-643, 647-649, 65 | Personalaufwendungen | 15.000,00 | 0,00 | 14.766,04 |
| 12 | 644-646 | Versorgungsaufwendungen | 0,00 | 0,00 | 0,00 |
| 13 | 60, 61, 67-69 | Aufwendungen für Sach- und Dienstleistungen | 0,00 | 0,00 | 0,00 |
| 14 | 66 | Abschreibungen | 0,00 | 46.666,00 | 0,00 |
| 15 | 71 | Aufwendungen für Zuweisungen und Zuschüsse sowie besondere Finanzaufwendungen | 0,00 | 0,00 | 0,00 |
| 16 | 73 | Steueraufwendungen einschl. Aufwendungen aus gesetzlichen Umlageverpflichtungen | 0,00 | 0,00 | 0,00 |
| 17 | 72 | Transferaufwendungen | 0,00 | 0,00 | 0,00 |
| 18 | 70, 74, 76 | Sonstige ordentliche Aufwendungen | 0,00 | 0,00 | 0,00 |
| 19 | | Summe der ordentlichen Aufwendungen (Nr. 11 bis 18) | 15.000,00 | 46.666,00 | 14.766,04 |
| 20 | | Verwaltungsergebnis (Nr. 10 ./ Nr. 19) | -507.000,00 | -493.750,00 | -511.573,55 |
| 21 | 56, 57 | Finanzerträge | 0,00 | -132.000,00 | 0,00 |
| 22 | 77 | Finanzaufwendungen | 0,00 | 0,00 | 0,00 |
| 23 | | Finanzergebnis (Nr. 21 bis Nr. 22) | 0,00 | -132.000,00 | 0,00 |
| 24 | | Ordentliches Ergebnis (Verwaltungsergebnis und Finanzergebnis Nr. 20 und Nr. 23) | -507.000,00 | -625.750,00 | -511.573,55 |
| 25 | 59 | Außerordentliche Erträge | 0,00 | 0,00 | -120,00 |
| 26 | 79 | Außerordentliche Aufwendungen | 0,00 | 0,00 | 0,00 |
| 27 | | Außerordentliches Ergebnis (Nr. 25 ./ Nr. 26) | 0,00 | 0,00 | -120,00 |
| 28 | | Jahresergebnis vor internen Leistungsbeziehungen | -507.000,00 | -625.750,00 | -511.693,55 |
| | | (ordentliches Ergebnis und außerordentliches Ergebnis Nr. 24 und Nr. 27) | 0,00 | 0,00 | 0,00 |
| 29 | | Erlöse der internen Leistungsbeziehungen | 0,00 | 0,00 | 0,00 |
| 30 | | Kosten der internen Leistungsbeziehungen | 1.842,00 | 0,00 | 170,69 |
| 31 | | Ergebnis der internen Leistungsbeziehungen | 1.842,00 | 0,00 | 170,69 |
| 32 | | Jahresergebnis nach internen Leistungsbeziehungen | -505.158,00 | -625.750,00 | -511.522,86 |

HHPI 2019

| Teilfinanzhaushalt Budget B 09 Wirtschaftliche Unternehmen | | | | | | | |
|--|---|-------------------|---------------------------------|-------------------|------------------------------|---------------------------|---------------------------------|
| Stadt Babenhausen | | | | | | | |
| Nr. | Bezeichnung | HH-Ansatz 2019 | Verpflichtungs- ermächtigung | HH-Ansatz 2018 | Erg. Jahres- abschl. 2017 | Gesamt- auszahl-ungsb. | davon bisher bereit-gestellt |
| | Einzahlungen aus Investitionstätigkeit | | | | | | |
| 20 | + Einz. aus Investitionszuweis. und Zuschüssen sowie aus Investitionsbeiträgen | 0,00 | 0,00 | 0,00 | 0,00 | 0,00 | 0,00 |
| 21 | + Einz. aus Abgängen von Vermögensgegenständen des Sachanlagevermögens | 0,00 | 0,00 | 0,00 | 0,00 | 0,00 | 0,00 |
| | und des immateriellen Anlagevermögens | 0,00 | 0,00 | 0,00 | 0,00 | 0,00 | 0,00 |
| 22 | + Einz. aus Abgängen von Vermögensgegenständen des Finanzanlagevermögens | 0,00 | 0,00 | 0,00 | 0,00 | 0,00 | 0,00 |
| | Einzahlungen aus Finanzierungstätigkeit | | | | | | |
| 31 | + Einz. aus der Aufnahme von Krediten und wirtschaftlich vergleichbaren Vorgängen | 0,00 | 0,00 | 0,00 | 0,00 | 0,00 | 0,00 |
| | für Investitionen | 0,00 | 0,00 | 0,00 | 0,00 | 0,00 | 0,00 |
| | Summe | 0,00 | 0,00 | 0,00 | 0,00 | 0,00 | 0,00 |
| | Auszahlungen aus Investitionstätigkeit | | | | | | |
| 24A | - Ausz. aus gewährten Investitionszuweisungen und -zuschüssen | 0,00 | 0,00 | 0,00 | 0,00 | -475.000,00 | -475.000,00 |
| 24 | - Ausz. für den Erwerb von Grundstücken und Gebäuden | 0,00 | 0,00 | 0,00 | 0,00 | 0,00 | 0,00 |
| 25 | - Ausz. für Baumaßnahmen | 0,00 | 0,00 | 0,00 | 0,00 | 0,00 | 0,00 |
| 26 | - Ausz. für Investitionen in das sonst. Sachanlagevermögen und immat. Anlagever. | 0,00 | 0,00 | 0,00 | 0,00 | 0,00 | 0,00 |
| 27 | - Ausz. für Investitionen in das Finanzanlagevermögen | 0,00 | 0,00 | -20.000,00 | -22.280,31 | -208.900,00 | -208.900,00 |
| | Auszahlungen aus Finanzierungstätigkeit | | | | | | |
| 32 | - Auszahlungen für die Tilgung von Krediten und wirtschaftlich vergl. Vorgängen | 0,00 | 0,00 | 0,00 | 0,00 | 0,00 | 0,00 |
| | für Investitionen | 0,00 | 0,00 | 0,00 | 0,00 | 0,00 | 0,00 |
| | Summe | 0,00 | 0,00 | -20.000,00 | -22.280,31 | -683.900,00 | -683.900,00 |
| | Saldo (Einzahlungen ./.. Auszahlungen) | 0,00 | 0,00 | -20.000,00 | -22.280,31 | -683.900,00 | -683.900,00 |

HHPI 2019

Investitionen Budget B 09 Wirtschaftliche Unternehmen

Stadt Babenhausen

| Nr. Bezeichnung | Jahres- ergebnis 2017 | Ansatz 2018 | Ansatz 2019 | | | | |
|---|-----------------------------|----------------|----------------|--|--|--|--|
| 1101003-01 Kapitaleinlage Wasserwerk | -22.280,31 | -20.000,00 | -24.400,00 | | | | |

Erläuterungen - Investitionen Budget B 09 Wirtschaftliche Unternehmen

Kapitaleinlage Wasserwerk

1101003-01

Zur notwendigen Stärkung des Eigenkapitals des Zweckverbandes Gruppenwasserwerk in Dieburg zahlen

Mitgliedsgemeinden eine Kapitaleinlage deren Höhe sich an der Anzahl aller eingebauten Schiebern und

Hydranten in Babenhausen und Ortsteilen, bemessen.

HHPI 2019

| | | |
|--|-------------|--|
| Produktbeschreibung | | |
| Stadt Babenhausen | | |
| Budget | B 09 900 | Wirtschaftliche Unternehmen Wirtschaftliche Unternehmen |
| Produkt | 412.01 | Sozialstation |
| Produktinformation | | |
| Verantwortliche Organisationseinheit | | Verantwortliche Person(en) |
| Fachbereich II Finanzen | | Corinna Pirang |
| Pflichtaufgaben: <input type="checkbox"/> | | |
| Freiwillige Aufgaben: freiwillig <input checked="" type="checkbox"/> | | |

HHPI 2019

| Teilergebnishaushalt Produkt 412.01 Sozialstation | | | | | |
|---|------------------------------|---|------------------|------------------|-----------------------------------|
| Stadt Babenhausen | | | | | |
| Nr. | Konten | Bezeichnung | HHansatz 2019 | HHansatz 2018 | Ergebnis Jahresabschl. 2017 |
| | | Ordentliche Erträge | | | |
| 01 | 50 | Privatrechtliche Leistungsentgelte | 0,00 | 0,00 | 0,00 |
| 02 | 51 | Öffentlich-rechtliche Leistungsentgelte | 0,00 | 0,00 | 0,00 |
| 03 | 548-549 | Kostensatzleistungen und -erstattungen | -15.000,00 | 0,00 | -14.766,04 |
| 04 | 52 | Bestandsveränderungen und aktivierte Eigenleistungen | 0,00 | 0,00 | 0,00 |
| 05 | 55 | Steuern und steuerähnliche Erträge einschl. Erträge aus gesetzlichen Umlagen | 0,00 | 0,00 | 0,00 |
| 06 | 547 | Erträge aus Transferleistungen | 0,00 | 0,00 | 0,00 |
| 07 | 540-543 | Erträge aus Zuweisungen und Zuschüssen für lfd. Zwecke und allgemeine Umlagen | 0,00 | 0,00 | 0,00 |
| 08 | 546 | Erträge aus der Auflösung von Sonderposten aus Investitionszuweisungen, -zuschüssen und Investitionsbeiträgen | 0,00 | 0,00 | 0,00 |
| 09 | 53 | Sonstige ordentliche Erträge | 0,00 | 0,00 | 0,00 |
| 10 | | Summe der ordentlichen Erträge (Nr. 1 bis 9) | -15.000,00 | 0,00 | -14.766,04 |
| | | Ordentliche Aufwendungen | | | |
| 11 | 62, 63, 640-643, 647-649, 65 | Personalaufwendungen | 15.000,00 | 0,00 | 14.766,04 |
| 12 | 644-646 | Versorgungsaufwendungen | 0,00 | 0,00 | 0,00 |
| 13 | 60, 61, 67-69 | Aufwendungen für Sach- und Dienstleistungen | 0,00 | 0,00 | 0,00 |
| 14 | 66 | Abschreibungen | 0,00 | 0,00 | 0,00 |
| 15 | 71 | Aufwendungen für Zuweisungen und Zuschüsse sowie besondere Finanzaufwendungen | 0,00 | 0,00 | 0,00 |
| 16 | 73 | Steueraufwendungen einschl. Aufwendungen aus gesetzlichen Umlageverpflichtungen | 0,00 | 0,00 | 0,00 |
| 17 | 72 | Transferaufwendungen | 0,00 | 0,00 | 0,00 |
| 18 | 70, 74, 76 | Sonstige ordentliche Aufwendungen | 0,00 | 0,00 | 0,00 |
| 19 | | Summe der ordentlichen Aufwendungen (Nr. 11 bis 18) | 15.000,00 | 0,00 | 14.766,04 |
| 20 | | Verwaltungsergebnis (Nr. 10 ./ Nr. 19) | 0,00 | 0,00 | 0,00 |
| 21 | 56, 57 | Finanzerträge | 0,00 | 0,00 | 0,00 |
| 22 | 77 | Finanzaufwendungen | 0,00 | 0,00 | 0,00 |
| 23 | | Finanzergebnis (Nr. 21 bis Nr. 22) | 0,00 | 0,00 | 0,00 |
| 24 | | Ordentliches Ergebnis (Verwaltungsergebnis und Finanzergebnis Nr. 20 und Nr. 23) | 0,00 | 0,00 | 0,00 |
| 25 | 59 | Außerordentliche Erträge | 0,00 | 0,00 | 0,00 |
| 26 | 79 | Außerordentliche Aufwendungen | 0,00 | 0,00 | 0,00 |
| 27 | | Außerordentliches Ergebnis (Nr. 25 ./ Nr. 26) | 0,00 | 0,00 | 0,00 |
| 28 | | Jahresergebnis vor internen Leistungsbeziehungen | 0,00 | 0,00 | 0,00 |
| | | (ordentliches Ergebnis und außerordentliches Ergebnis Nr. 24 und Nr. 27) | 0,00 | 0,00 | 0,00 |
| 29 | | Erlöse der internen Leistungsbeziehungen | 0,00 | 0,00 | 0,00 |
| 30 | | Kosten der internen Leistungsbeziehungen | 1.200,00 | 0,00 | 170,69 |
| 31 | | Ergebnis der internen Leistungsbeziehungen | 1.200,00 | 0,00 | 170,69 |
| 32 | | Jahresergebnis nach internen Leistungsbeziehungen | 1.200,00 | 0,00 | 170,69 |

HHPI 2019

| | | |
|---|---|--|
| Produktbeschreibung | | |
| Stadt Babenhausen | | |
| Budget | B 09 900 | Wirtschaftliche Unternehmen Wirtschaftliche Unternehmen |
| Produkt | 573.01 | Beteiligungen |
| Produktinformation | | |
| Verantwortliche Organisationseinheit | | Verantwortliche Person(en) |
| Fachbereich II Finanzen | | Corinna Pirang |
| Pflichtaufgaben: <input type="checkbox"/> | | |
| Freiwillige Aufgaben: freiwillig <input checked="" type="checkbox"/> | | |
| Kostenstelle | 1101001 HEAG (Strom) 1101002 HEAG (Gas) 1101003 Wasserversorgung 1101004 Sparkasse | |
| Kurzbeschreibung | Konzessionen Beteiligungen | |
| Produktziele | Gewinnbeteiligungen, Konzessionsabgaben | |

HHPI 2019

| Teilergebnishaushalt Produkt 573.01 Beteiligungen | | | | | |
|---|------------------------------|---|------------------|------------------|-----------------------------------|
| Stadt Babenhausen | | | | | |
| Nr. | Konten | Bezeichnung | HHansatz 2019 | HHansatz 2018 | Ergebnis Jahresabschl. 2017 |
| | | Ordentliche Erträge | | | |
| 01 | 50 | Privatrechtliche Leistungsentgelte | 0,00 | 0,00 | 0,00 |
| 02 | 51 | Öffentlich-rechtliche Leistungsentgelte | 0,00 | 0,00 | 0,00 |
| 03 | 548-549 | Kostensatzleistungen und -erstattungen | 0,00 | 0,00 | 0,00 |
| 04 | 52 | Bestandsveränderungen und aktivierte Eigenleistungen | 0,00 | 0,00 | 0,00 |
| 05 | 55 | Steuern und steuerähnliche Erträge einschl. Erträge aus gesetzlichen Umlagen | 0,00 | 0,00 | 0,00 |
| 06 | 547 | Erträge aus Transferleistungen | 0,00 | 0,00 | 0,00 |
| 07 | 540-543 | Erträge aus Zuweisungen und Zuschüssen für lfd. Zwecke und allgemeine Umlagen | 0,00 | 0,00 | 0,00 |
| 08 | 546 | Erträge aus der Auflösung von Sonderposten aus Investitionszuweisungen, -zuschüssen und Investitionsbeiträgen | 0,00 | 0,00 | 0,00 |
| 09 | 53 | Sonstige ordentliche Erträge | -507.000,00 | -505.000,00 | -511.573,55 |
| 10 | | Summe der ordentlichen Erträge (Nr. 1 bis 9) | -507.000,00 | -505.000,00 | -511.573,55 |
| | | Ordentliche Aufwendungen | | | |
| 11 | 62, 63, 640-643, 647-649, 65 | Personalaufwendungen | 0,00 | 0,00 | 0,00 |
| 12 | 644-646 | Versorgungsaufwendungen | 0,00 | 0,00 | 0,00 |
| 13 | 60, 61, 67-69 | Aufwendungen für Sach- und Dienstleistungen | 0,00 | 0,00 | 0,00 |
| 14 | 66 | Abschreibungen | 0,00 | 0,00 | 0,00 |
| 15 | 71 | Aufwendungen für Zuweisungen und Zuschüsse sowie besondere Finanzaufwendungen | 0,00 | 0,00 | 0,00 |
| 16 | 73 | Steueraufwendungen einschl. Aufwendungen aus gesetzlichen Umlageverpflichtungen | 0,00 | 0,00 | 0,00 |
| 17 | 72 | Transferaufwendungen | 0,00 | 0,00 | 0,00 |
| 18 | 70, 74, 76 | Sonstige ordentliche Aufwendungen | 0,00 | 0,00 | 0,00 |
| 19 | | Summe der ordentlichen Aufwendungen (Nr. 11 bis 18) | 0,00 | 0,00 | 0,00 |
| 20 | | Verwaltungsergebnis (Nr. 10 ./ Nr. 19) | -507.000,00 | -505.000,00 | -511.573,55 |
| 21 | 56, 57 | Finanzerträge | 0,00 | -132.000,00 | 0,00 |
| 22 | 77 | Finanzaufwendungen | 0,00 | 0,00 | 0,00 |
| 23 | | Finanzergebnis (Nr. 21 bis Nr. 22) | 0,00 | -132.000,00 | 0,00 |
| 24 | | Ordentliches Ergebnis (Verwaltungsergebnis und Finanzergebnis Nr. 20 und Nr. 23) | -507.000,00 | -637.000,00 | -511.573,55 |
| 25 | 59 | Außerordentliche Erträge | 0,00 | 0,00 | 0,00 |
| 26 | 79 | Außerordentliche Aufwendungen | 0,00 | 0,00 | 0,00 |
| 27 | | Außerordentliches Ergebnis (Nr. 25 ./ Nr. 26) | 0,00 | 0,00 | 0,00 |
| 28 | | Jahresergebnis vor internen Leistungsbeziehungen | -507.000,00 | -637.000,00 | -511.573,55 |
| | | (ordentliches Ergebnis und außerordentliches Ergebnis Nr. 24 und Nr. 27) | 0,00 | 0,00 | 0,00 |
| 29 | | Erlöse der internen Leistungsbeziehungen | 0,00 | 0,00 | 0,00 |
| 30 | | Kosten der internen Leistungsbeziehungen | 642,00 | 0,00 | 0,00 |
| 31 | | Ergebnis der internen Leistungsbeziehungen | 642,00 | 0,00 | 0,00 |
| 32 | | Jahresergebnis nach internen Leistungsbeziehungen | -506.358,00 | -637.000,00 | -511.573,55 |

HHPI 2019

| Teilfinanzhaushalt Produkt 573.01 Beteiligungen | | | | | | | |
|---|---|-------------------|-------------------------------------|-------------------|------------------------------|---------------------------|---------------------------------|
| Stadt Babenhausen | | | | | | | |
| Nr. | Bezeichnung | HH-Ansatz 2019 | Verpflichtungs - ermächtigung | HH-Ansatz 2018 | Erg. Jahres- abschl. 2017 | Gesamt- auszahl-ungsb. | davon bisher bereit-gestellt |
| | Einzahlungen aus Investitionstätigkeit | | | | | | |
| 20 | + Einz. aus Investitionszuweis. und Zuschüssen sowie aus Investitionsbeiträgen | 0,00 | 0,00 | 0,00 | 0,00 | 0,00 | 0,00 |
| 21 | + Einz. aus Abgängen von Vermögensgegenständen des Sachanlagevermögens | 0,00 | 0,00 | 0,00 | 0,00 | 0,00 | 0,00 |
| | und des immateriellen Anlagevermögens | 0,00 | 0,00 | 0,00 | 0,00 | 0,00 | 0,00 |
| 22 | + Einz. aus Abgängen von Vermögensgegenständen des Finanzanlagevermögens | 0,00 | 0,00 | 0,00 | 0,00 | 0,00 | 0,00 |
| | Einzahlungen aus Finanzierungstätigkeit | | | | | | |
| 31 | + Einz. aus der Aufnahme von Krediten und wirtschaftlich vergleichbaren Vorgängen für Investitionen | 0,00 | 0,00 | 0,00 | 0,00 | 0,00 | 0,00 |
| | Summe | 0,00 | 0,00 | 0,00 | 0,00 | 0,00 | 0,00 |
| | Auszahlungen aus Investitionstätigkeit | | | | | | |
| 24A | - Ausz. aus gewährten Investitionszuweisungen und -zuschüssen | 0,00 | 0,00 | 0,00 | 0,00 | -25.000,00 | -25.000,00 |
| 24 | - Ausz. für den Erwerb von Grundstücken und Gebäuden | 0,00 | 0,00 | 0,00 | 0,00 | 0,00 | 0,00 |
| 25 | - Ausz. für Baumaßnahmen | 0,00 | 0,00 | 0,00 | 0,00 | 0,00 | 0,00 |
| 26 | - Ausz. für Investitionen in das sonst. Sachanlagevermögen und immat. Anlagever. | 0,00 | 0,00 | 0,00 | 0,00 | 0,00 | 0,00 |
| 27 | - Ausz. für Investitionen in das Finanzanlagevermögen | 0,00 | 0,00 | -20.000,00 | -22.280,31 | -208.900,00 | -208.900,00 |
| | Auszahlungen aus Finanzierungstätigkeit | | | | | | |
| 32 | - Auszahlungen für die Tilgung von Krediten und wirtschaftlich vergl. Vorgängen für Investitionen | 0,00 | 0,00 | 0,00 | 0,00 | 0,00 | 0,00 |
| | Summe | 0,00 | 0,00 | -20.000,00 | -22.280,31 | -233.900,00 | -233.900,00 |
| | Saldo (Einzahlungen ./.. Auszahlungen) | 0,00 | 0,00 | -20.000,00 | -22.280,31 | -233.900,00 | -233.900,00 |

HHPI 2019

Investitionen Produkt 573.01 Beteiligungen

Stadt Babenhausen

| Nr. Bezeichnung | Jahres- ergebnis 2017 | Ansatz 2018 | Ansatz 2019 | | | | |
|---|-----------------------------|----------------|----------------|--|--|--|--|
| 1101003-01 Kapitaleinlage Wasserwerk | -22.280,31 | -20.000,00 | -24.400,00 | | | | |

Erläuterungen - Investitionen Produkt 573.01 Beteiligungen

Kapitaleinlage Wasserwerk

1101003-01

Zur notwendigen Stärkung des Eigenkapitals des Zweckverbandes Gruppenwasserwerk in Dieburg zahlen

Mitgliedsgemeinden eine Kapitaleinlage deren Höhe sich an der Anzahl aller eingebauten Schiebern und

Hydranten in Babenhausen und Ortsteilen, bemessen.

HHPI 2019

| | | |
|--|-------------|--|
| Produktbeschreibung | | |
| Stadt Babenhausen | | |
| Budget | B 09 900 | Wirtschaftliche Unternehmen Wirtschaftliche Unternehmen |
| Produkt | 573.02 | Eigenbetriebe |
| Produktinformation | | |
| Verantwortliche Organisationseinheit | | Verantwortliche Person(en) |
| Fachbereich II Finanzen | | Corinna Pirang |
| Pflichtaufgaben: <input type="checkbox"/> | | |
| Freiwillige Aufgaben: freiwillig <input checked="" type="checkbox"/> | | |

HHPI 2019

| Teilergebnishaushalt Produkt 573.02 Eigenbetriebe | | | | | |
|---|------------------------------|---|------------------|------------------|-----------------------------------|
| Stadt Babenhausen | | | | | |
| Nr. | Konten | Bezeichnung | HHansatz 2019 | HHansatz 2018 | Ergebnis Jahresabschl. 2017 |
| | | Ordentliche Erträge | | | |
| 01 | 50 | Privatrechtliche Leistungsentgelte | 0,00 | 0,00 | 0,00 |
| 02 | 51 | Öffentlich-rechtliche Leistungsentgelte | 0,00 | 0,00 | 0,00 |
| 03 | 548-549 | Kostensatzleistungen und -erstattungen | 0,00 | 0,00 | 0,00 |
| 04 | 52 | Bestandsveränderungen und aktivierte Eigenleistungen | 0,00 | 0,00 | 0,00 |
| 05 | 55 | Steuern und steuerähnliche Erträge einschl. Erträge aus gesetzlichen Umlagen | 0,00 | 0,00 | 0,00 |
| 06 | 547 | Erträge aus Transferleistungen | 0,00 | 0,00 | 0,00 |
| 07 | 540-543 | Erträge aus Zuweisungen und Zuschüssen für lfd. Zwecke und allgemeine Umlagen | 0,00 | 0,00 | 0,00 |
| 08 | 546 | Erträge aus der Auflösung von Sonderposten aus Investitionszuweisungen, -zuschüssen und Investitionsbeiträgen | 0,00 | -35.416,00 | 0,00 |
| | | | 0,00 | 0,00 | 0,00 |
| 09 | 53 | Sonstige ordentliche Erträge | 0,00 | 0,00 | 0,00 |
| 10 | | Summe der ordentlichen Erträge (Nr. 1 bis 9) | 0,00 | -35.416,00 | 0,00 |
| | | Ordentliche Aufwendungen | | | |
| 11 | 62, 63, 640-643, 647-649, 65 | Personalaufwendungen | 0,00 | 0,00 | 0,00 |
| 12 | 644-646 | Versorgungsaufwendungen | 0,00 | 0,00 | 0,00 |
| 13 | 60, 61, 67-69 | Aufwendungen für Sach- und Dienstleistungen | 0,00 | 0,00 | 0,00 |
| 14 | 66 | Abschreibungen | 0,00 | 46.666,00 | 0,00 |
| 15 | 71 | Aufwendungen für Zuweisungen und Zuschüsse sowie besondere Finanzaufwendungen | 0,00 | 0,00 | 0,00 |
| 16 | 73 | Steueraufwendungen einschl. Aufwendungen aus gesetzlichen Umlageverpflichtungen | 0,00 | 0,00 | 0,00 |
| 17 | 72 | Transferaufwendungen | 0,00 | 0,00 | 0,00 |
| 18 | 70, 74, 76 | Sonstige ordentliche Aufwendungen | 0,00 | 0,00 | 0,00 |
| 19 | | Summe der ordentlichen Aufwendungen (Nr. 11 bis 18) | 0,00 | 46.666,00 | 0,00 |
| 20 | | Verwaltungsergebnis (Nr. 10 ./ Nr. 19) | 0,00 | 11.250,00 | 0,00 |
| 21 | 56, 57 | Finanzerträge | 0,00 | 0,00 | 0,00 |
| 22 | 77 | Finanzaufwendungen | 0,00 | 0,00 | 0,00 |
| 23 | | Finanzergebnis (Nr. 21 bis Nr. 22) | 0,00 | 0,00 | 0,00 |
| 24 | | Ordentliches Ergebnis (Verwaltungsergebnis und Finanzergebnis Nr. 20 und Nr. 23) | 0,00 | 11.250,00 | 0,00 |
| 25 | 59 | Außerordentliche Erträge | 0,00 | 0,00 | -120,00 |
| 26 | 79 | Außerordentliche Aufwendungen | 0,00 | 0,00 | 0,00 |
| 27 | | Außerordentliches Ergebnis (Nr. 25 ./ Nr. 26) | 0,00 | 0,00 | -120,00 |
| 28 | | Jahresergebnis vor internen Leistungsbeziehungen | 0,00 | 11.250,00 | -120,00 |
| | | (ordentliches Ergebnis und außerordentliches Ergebnis Nr. 24 und Nr. 27) | 0,00 | 0,00 | 0,00 |
| 29 | | Erlöse der internen Leistungsbeziehungen | 0,00 | 0,00 | 0,00 |
| 30 | | Kosten der internen Leistungsbeziehungen | 0,00 | 0,00 | 0,00 |
| 31 | | Ergebnis der internen Leistungsbeziehungen | 0,00 | 0,00 | 0,00 |
| 32 | | Jahresergebnis nach internen Leistungsbeziehungen | 0,00 | 11.250,00 | -120,00 |

HHPI 2019

| Teilfinanzhaushalt Produkt 573.02 Eigenbetriebe | | | | | | | |
|---|---|-------------------|---------------------------------|-------------------|------------------------------|---------------------------|---------------------------------|
| Stadt Babenhausen | | | | | | | |
| Nr. | Bezeichnung | HH-Ansatz 2019 | Verpflichtungs- ermächtigung | HH-Ansatz 2018 | Erg. Jahres- abschl. 2017 | Gesamt- auszahl-ungsb. | davon bisher bereit-gestellt |
| | Einzahlungen aus Investitionstätigkeit | | | | | | |
| 20 | + Einz. aus Investitionszuweis. und Zuschüssen sowie aus Investitionsbeiträgen | 0,00 | 0,00 | 0,00 | 0,00 | 0,00 | 0,00 |
| 21 | + Einz. aus Abgängen von Vermögensgegenständen des Sachanlagevermögens | 0,00 | 0,00 | 0,00 | 0,00 | 0,00 | 0,00 |
| | und des immateriellen Anlagevermögens | 0,00 | 0,00 | 0,00 | 0,00 | 0,00 | 0,00 |
| 22 | + Einz. aus Abgängen von Vermögensgegenständen des Finanzanlagevermögens | 0,00 | 0,00 | 0,00 | 0,00 | 0,00 | 0,00 |
| | Einzahlungen aus Finanzierungstätigkeit | | | | | | |
| 31 | + Einz. aus der Aufnahme von Krediten und wirtschaftlich vergleichbaren Vorgängen | 0,00 | 0,00 | 0,00 | 0,00 | 0,00 | 0,00 |
| | für Investitionen | 0,00 | 0,00 | 0,00 | 0,00 | 0,00 | 0,00 |
| | Summe | 0,00 | 0,00 | 0,00 | 0,00 | 0,00 | 0,00 |
| | Auszahlungen aus Investitionstätigkeit | | | | | | |
| 24A | - Ausz. aus gewährten Investitionszuweisungen und -zuschüssen | 0,00 | 0,00 | 0,00 | 0,00 | -450.000,00 | -450.000,00 |
| 24 | - Ausz. für den Erwerb von Grundstücken und Gebäuden | 0,00 | 0,00 | 0,00 | 0,00 | 0,00 | 0,00 |
| 25 | - Ausz. für Baumaßnahmen | 0,00 | 0,00 | 0,00 | 0,00 | 0,00 | 0,00 |
| 26 | - Ausz. für Investitionen in das sonst. Sachanlagevermögen und immat. Anlagever. | 0,00 | 0,00 | 0,00 | 0,00 | 0,00 | 0,00 |
| 27 | - Ausz. für Investitionen in das Finanzanlagevermögen | 0,00 | 0,00 | 0,00 | 0,00 | 0,00 | 0,00 |
| | Auszahlungen aus Finanzierungstätigkeit | | | | | | |
| 32 | - Auszahlungen für die Tilgung von Krediten und wirtschaftlich vergl. Vorgängen | 0,00 | 0,00 | 0,00 | 0,00 | 0,00 | 0,00 |
| | für Investitionen | 0,00 | 0,00 | 0,00 | 0,00 | 0,00 | 0,00 |
| | Summe | 0,00 | 0,00 | 0,00 | 0,00 | -450.000,00 | -450.000,00 |
| | Saldo (Einzahlungen ./.. Auszahlungen) | 0,00 | 0,00 | 0,00 | 0,00 | -450.000,00 | -450.000,00 |

HHPI 2019

| Teilergebnishaushalt Budget B 10 Steuern, Allgemeine Finanzwirtschaft | | | | | |
|---|------------------------------|---|------------------|------------------|-----------------------------------|
| Stadt Babenhausen | | | | | |
| Nr. | Konten | Bezeichnung | HHansatz 2019 | HHansatz 2018 | Ergebnis Jahresabschl. 2017 |
| | | Ordentliche Erträge | | | |
| 01 | 50 | Privatrechtliche Leistungsentgelte | 0,00 | 0,00 | 0,00 |
| 02 | 51 | Öffentlich-rechtliche Leistungsentgelte | 0,00 | 0,00 | 0,00 |
| 03 | 548-549 | Kostensatzleistungen und -erstattungen | 0,00 | 0,00 | 0,00 |
| 04 | 52 | Bestandsveränderungen und aktivierte Eigenleistungen | 0,00 | 0,00 | 0,00 |
| 05 | 55 | Steuern und steuerähnliche Erträge einschl. Erträge aus gesetzlichen Umlagen | -21.048.319,00 | -20.368.000,00 | -20.174.193,23 |
| 06 | 547 | Erträge aus Transferleistungen | -663.000,00 | -618.000,00 | -620.002,89 |
| 07 | 540-543 | Erträge aus Zuweisungen und Zuschüssen für lfd. Zwecke und allgemeine Umlagen | -4.214.386,00 | -5.091.078,00 | -5.490.573,00 |
| 08 | 546 | Erträge aus der Auflösung von Sonderposten aus Investitionszuweisungen, -zuschüssen und Investitionsbeiträgen | 0,00 | 0,00 | 0,00 |
| 09 | 53 | Sonstige ordentliche Erträge | -714.117,00 | 0,00 | 0,00 |
| 10 | | Summe der ordentlichen Erträge (Nr. 1 bis 9) | -26.639.822,00 | -26.077.078,00 | -26.284.769,12 |
| | | Ordentliche Aufwendungen | | | |
| 11 | 62, 63, 640-643, 647-649, 65 | Personalaufwendungen | 0,00 | 0,00 | 0,00 |
| 12 | 644-646 | Versorgungsaufwendungen | 0,00 | 0,00 | 0,00 |
| 13 | 60, 61, 67-69 | Aufwendungen für Sach- und Dienstleistungen | 0,00 | 0,00 | 0,00 |
| 14 | 66 | Abschreibungen | 0,00 | 0,00 | 137.315,88 |
| 15 | 71 | Aufwendungen für Zuweisungen und Zuschüsse sowie besondere Finanzaufwendungen | 0,00 | 0,00 | 0,00 |
| 16 | 73 | Steueraufwendungen einschl. Aufwendungen aus gesetzlichen Umlageverpflichtungen | 13.467.353,00 | 13.099.335,00 | 12.239.253,96 |
| 17 | 72 | Transferaufwendungen | 0,00 | 0,00 | 0,00 |
| 18 | 70, 74, 76 | Sonstige ordentliche Aufwendungen | 0,00 | 0,00 | 0,00 |
| 19 | | Summe der ordentlichen Aufwendungen (Nr. 11 bis 18) | 13.467.353,00 | 13.099.335,00 | 12.376.569,84 |
| 20 | | Verwaltungsergebnis (Nr. 10 ./ Nr. 19) | -13.172.469,00 | -12.977.743,00 | -13.908.199,28 |
| 21 | 56, 57 | Finanzerträge | -50.000,00 | -50.000,00 | -309.197,16 |
| 22 | 77 | Finanzaufwendungen | 97.097,41 | 125.000,00 | 178.914,45 |
| 23 | | Finanzergebnis (Nr. 21 bis Nr. 22) | 47.097,41 | 75.000,00 | -130.282,71 |
| 24 | | Ordentliches Ergebnis (Verwaltungsergebnis und Finanzergebnis Nr. 20 und Nr. 23) | -13.125.371,59 | -12.902.743,00 | -14.038.481,99 |
| 25 | 59 | Außerordentliche Erträge | 0,00 | 0,00 | -2.929,76 |
| 26 | 79 | Außerordentliche Aufwendungen | 0,00 | 0,00 | 6,65 |
| 27 | | Außerordentliches Ergebnis (Nr. 25 ./ Nr. 26) | 0,00 | 0,00 | -2.923,11 |
| 28 | | Jahresergebnis vor internen Leistungsbeziehungen | -13.125.371,59 | -12.902.743,00 | -14.041.405,10 |
| | | (ordentliches Ergebnis und außerordentliches Ergebnis Nr. 24 und Nr. 27) | 0,00 | 0,00 | 0,00 |
| 29 | | Erlöse der internen Leistungsbeziehungen | 0,00 | 0,00 | 0,00 |
| 30 | | Kosten der internen Leistungsbeziehungen | 51.600,00 | 0,00 | 0,00 |
| 31 | | Ergebnis der internen Leistungsbeziehungen | 51.600,00 | 0,00 | 0,00 |
| 32 | | Jahresergebnis nach internen Leistungsbeziehungen | -13.073.771,59 | -12.902.743,00 | -14.041.405,10 |

HHPI 2019

| Teilfinanzhaushalt Budget B 10 Steuern, Allgemeine Finanzwirtschaft | | | | | | | |
|---|---|-------------------|---------------------------------|-------------------|------------------------------|---------------------------|---------------------------------|
| Stadt Babenhausen | | | | | | | |
| Nr. | Bezeichnung | HH-Ansatz 2019 | Verpflichtungs- ermächtigung | HH-Ansatz 2018 | Erg. Jahres- abschl. 2017 | Gesamt- auszahl-ungsb. | davon bisher bereit-gestellt |
| | Einzahlungen aus Investitionstätigkeit | | | | | | |
| 20 | + Einz. aus Investitionszuweis. und Zuschüssen sowie aus Investitionsbeiträgen | 0,00 | 0,00 | 0,00 | 0,00 | 0,00 | 0,00 |
| 21 | + Einz. aus Abgängen von Vermögensgegenständen des Sachanlagevermögens | 0,00 | 0,00 | 0,00 | 0,00 | 0,00 | 0,00 |
| | und des immateriellen Anlagevermögens | 0,00 | 0,00 | 0,00 | 0,00 | 0,00 | 0,00 |
| 22 | + Einz. aus Abgängen von Vermögensgegenständen des Finanzanlagevermögens | 7.000,00 | 0,00 | 7.000,00 | 7.271,62 | 0,00 | 0,00 |
| | Einzahlungen aus Finanzierungstätigkeit | | | | | | |
| 31 | + Einz. aus der Aufnahme von Krediten und wirtschaftlich vergleichbaren Vorgängen | 1.063.544,00 | 0,00 | 1.750.000,00 | 0,00 | 0,00 | 0,00 |
| | für Investitionen | 0,00 | 0,00 | 0,00 | 0,00 | 0,00 | 0,00 |
| | Summe | 1.070.544,00 | 0,00 | 1.757.000,00 | 7.271,62 | 0,00 | 0,00 |
| | Auszahlungen aus Investitionstätigkeit | | | | | | |
| 24A | - Ausz. aus gewährten Investitionszuweisungen und -zuschüssen | 0,00 | 0,00 | 0,00 | 0,00 | 0,00 | 0,00 |
| 24 | - Ausz. für den Erwerb von Grundstücken und Gebäuden | 0,00 | 0,00 | 0,00 | 0,00 | 0,00 | 0,00 |
| 25 | - Ausz. für Baumaßnahmen | 0,00 | 0,00 | 0,00 | 0,00 | 0,00 | 0,00 |
| 26 | - Ausz. für Investitionen in das sonst. Sachanlagevermögen und immat. Anlagever. | 0,00 | 0,00 | 0,00 | 0,00 | 0,00 | 0,00 |
| 27 | - Ausz. für Investitionen in das Finanzanlagevermögen | 0,00 | 0,00 | 0,00 | 0,00 | 0,00 | 0,00 |
| | Auszahlungen aus Finanzierungstätigkeit | | | | | | |
| 32 | - Auszahlungen für die Tilgung von Krediten und wirtschaftlich vergl. Vorgängen | -188.806,08 | 0,00 | -344.774,00 | -369.962,66 | -5.016.488,40 | -4.628.580,08 |
| | für Investitionen | 0,00 | 0,00 | 0,00 | 0,00 | 0,00 | 0,00 |
| | Summe | -188.806,08 | 0,00 | -344.774,00 | -369.962,66 | -5.016.488,40 | -4.628.580,08 |
| | Saldo (Einzahlungen ./.. Auszahlungen) | 881.737,92 | 0,00 | 1.412.226,00 | -362.691,04 | -5.016.488,40 | -4.628.580,08 |

HHPI 2019

Investitionen Budget B 10 Steuern, Allgemeine Finanzwirtschaft

Stadt Babenhausen

| Nr. Bezeichnung | Jahres- ergebnis 2017 | Ansatz 2018 | Ansatz 2019 | | | | |
|--|-----------------------------|----------------|----------------|--|--|--|--|
| 1202001-03 Tilgung von Krediten - Kreditmarkt | -314.685,33 | -344.774,00 | -188.806,08 | | | | |
| 1202001-06 Darlehen HLB 1.4.09 | -55.277,33 | | | | | | |

HHPI 2019

| | | |
|--|--|--|
| Produktbeschreibung | | |
| Stadt Babenhausen | | |
| Budget | B 10 | Steuern, Allgemeine Finanzwirtschaft |
| | 1000 | Steuern, Allgemeine Finanzwirtschaft |
| Produkt | 611.01 | Steuern, allg. Zuweisungen , allg. Umlagen |
| Produktinformation | | |
| Verantwortliche Organisationseinheit | | Verantwortliche Person(en) |
| Fachbereich II Finanzen | | Corinna Pirang |
| Pflichtaufgaben: <input checked="" type="checkbox"/> | | |
| Freiwillige Aufgaben: freiwillig <input type="checkbox"/> | | |
| Kostenstelle | 1201001 Steuern, allg. Zuweisungen, allg. Umlagen, Investitionspauschale | |
| Kurzbeschreibung | Festsetzung und Erhebung von gemeindlichen Steuern Abwicklung der Schlüsselzuweisungen, Gewerbesteuerumlage, Kreisumlage u.a. | |
| Produktziele | Fehlerfreie, termingerechte und wirtschaftliche Erhebung von Steuern und Abgaben termingerechte Leistung der von der Stadt zu zahlenden Steuern und Abgaben | |

HHPI 2019

| Teilergebnishaushalt Produkt 611.01 Steuern, allg. Zuweisungen , allg. Umlagen | | | | | |
|--|------------------------------|---|------------------|------------------|-----------------------------------|
| Stadt Babenhausen | | | | | |
| Nr. | Konten | Bezeichnung | HHansatz 2019 | HHansatz 2018 | Ergebnis Jahresabschl. 2017 |
| | | Ordentliche Erträge | | | |
| 01 | 50 | Privatrechtliche Leistungsentgelte | 0,00 | 0,00 | 0,00 |
| 02 | 51 | Öffentlich-rechtliche Leistungsentgelte | 0,00 | 0,00 | 0,00 |
| 03 | 548-549 | Kostensatzleistungen und -erstattungen | 0,00 | 0,00 | 0,00 |
| 04 | 52 | Bestandsveränderungen und aktivierte Eigenleistungen | 0,00 | 0,00 | 0,00 |
| 05 | 55 | Steuern und steuerähnliche Erträge einschl. Erträge aus gesetzlichen Umlagen | -21.048.319,00 | -20.368.000,00 | -20.174.193,23 |
| 06 | 547 | Erträge aus Transferleistungen | -663.000,00 | -618.000,00 | -620.002,89 |
| 07 | 540-543 | Erträge aus Zuweisungen und Zuschüssen für lfd. Zwecke und allgemeine Umlagen | -4.214.386,00 | -5.091.078,00 | -5.490.573,00 |
| 08 | 546 | Erträge aus der Auflösung von Sonderposten aus Investitionszuweisungen, -zuschüssen und Investitionsbeiträgen | 0,00 | 0,00 | 0,00 |
| 09 | 53 | Sonstige ordentliche Erträge | -714.117,00 | 0,00 | 0,00 |
| 10 | | Summe der ordentlichen Erträge (Nr. 1 bis 9) | -26.639.822,00 | -26.077.078,00 | -26.284.769,12 |
| | | Ordentliche Aufwendungen | | | |
| 11 | 62, 63, 640-643, 647-649, 65 | Personalaufwendungen | 0,00 | 0,00 | 0,00 |
| 12 | 644-646 | Versorgungsaufwendungen | 0,00 | 0,00 | 0,00 |
| 13 | 60, 61, 67-69 | Aufwendungen für Sach- und Dienstleistungen | 0,00 | 0,00 | 0,00 |
| 14 | 66 | Abschreibungen | 0,00 | 0,00 | 137.315,88 |
| 15 | 71 | Aufwendungen für Zuweisungen und Zuschüsse sowie besondere Finanzaufwendungen | 0,00 | 0,00 | 0,00 |
| 16 | 73 | Steueraufwendungen einschl. Aufwendungen aus gesetzlichen Umlageverpflichtungen | 13.467.353,00 | 13.099.335,00 | 12.239.253,96 |
| 17 | 72 | Transferaufwendungen | 0,00 | 0,00 | 0,00 |
| 18 | 70, 74, 76 | Sonstige ordentliche Aufwendungen | 0,00 | 0,00 | 0,00 |
| 19 | | Summe der ordentlichen Aufwendungen (Nr. 11 bis 18) | 13.467.353,00 | 13.099.335,00 | 12.376.569,84 |
| 20 | | Verwaltungsergebnis (Nr. 10 ./ Nr. 19) | -13.172.469,00 | -12.977.743,00 | -13.908.199,28 |
| 21 | 56, 57 | Finanzerträge | -50.000,00 | -50.000,00 | -309.196,85 |
| 22 | 77 | Finanzaufwendungen | 62.000,00 | 68.000,00 | 141.283,00 |
| 23 | | Finanzergebnis (Nr. 21 bis Nr. 22) | 12.000,00 | 18.000,00 | -167.913,85 |
| 24 | | Ordentliches Ergebnis (Verwaltungsergebnis und Finanzergebnis Nr. 20 und Nr. 23) | -13.160.469,00 | -12.959.743,00 | -14.076.113,13 |
| 25 | 59 | Außerordentliche Erträge | 0,00 | 0,00 | -2.924,28 |
| 26 | 79 | Außerordentliche Aufwendungen | 0,00 | 0,00 | 0,00 |
| 27 | | Außerordentliches Ergebnis (Nr. 25 ./ Nr. 26) | 0,00 | 0,00 | -2.924,28 |
| 28 | | Jahresergebnis vor internen Leistungsbeziehungen | -13.160.469,00 | -12.959.743,00 | -14.079.037,41 |
| | | (ordentliches Ergebnis und außerordentliches Ergebnis Nr. 24 und Nr. 27) | 0,00 | 0,00 | 0,00 |
| 29 | | Erlöse der internen Leistungsbeziehungen | 0,00 | 0,00 | 0,00 |
| 30 | | Kosten der internen Leistungsbeziehungen | 27.600,00 | 0,00 | 0,00 |
| 31 | | Ergebnis der internen Leistungsbeziehungen | 27.600,00 | 0,00 | 0,00 |
| 32 | | Jahresergebnis nach internen Leistungsbeziehungen | -13.132.869,00 | -12.959.743,00 | -14.079.037,41 |

HHPI 2019

| | | |
|---|--|--------------------------------------|
| Produktbeschreibung | | |
| Stadt Babenhausen | | |
| Budget | B 10 | Steuern, Allgemeine Finanzwirtschaft |
| | 1000 | Steuern, Allgemeine Finanzwirtschaft |
| Produkt | 612.01 | Sonst. allgemeine Finanzwirtschaft |
| Produktinformation | | |
| Verantwortliche Organisationseinheit | | Verantwortliche Person(en) |
| Fachbereich II Finanzen | | Corinna Pirang |
| Pflichtaufgaben: <input checked="" type="checkbox"/> | | |
| Freiwillige Aufgaben: freiwillig <input type="checkbox"/> | | |
| Kostenstelle | 1202001 | sonst. Allg. Finanzwirtschaft |
| Kurzbeschreibung | Verwaltung von Kreditbeschaffungskosten | |
| Produktziele | termingerechte und fehlerfreie Bearbeitung | |

HHPI 2019

| Teilergebnishaushalt Produkt 612.01 Sonst. allgemeine Finanzwirtschaft | | | | | |
|--|------------------------------|---|------------------|------------------|-----------------------------------|
| Stadt Babenhausen | | | | | |
| Nr. | Konten | Bezeichnung | HHansatz 2019 | HHansatz 2018 | Ergebnis Jahresabschl. 2017 |
| | | Ordentliche Erträge | | | |
| 01 | 50 | Privatrechtliche Leistungsentgelte | 0,00 | 0,00 | 0,00 |
| 02 | 51 | Öffentlich-rechtliche Leistungsentgelte | 0,00 | 0,00 | 0,00 |
| 03 | 548-549 | Kostensatzleistungen und -erstattungen | 0,00 | 0,00 | 0,00 |
| 04 | 52 | Bestandsveränderungen und aktivierte Eigenleistungen | 0,00 | 0,00 | 0,00 |
| 05 | 55 | Steuern und steuerähnliche Erträge einschl. Erträge aus gesetzlichen Umlagen | 0,00 | 0,00 | 0,00 |
| 06 | 547 | Erträge aus Transferleistungen | 0,00 | 0,00 | 0,00 |
| 07 | 540-543 | Erträge aus Zuweisungen und Zuschüssen für lfd. Zwecke und allgemeine Umlagen | 0,00 | 0,00 | 0,00 |
| 08 | 546 | Erträge aus der Auflösung von Sonderposten aus Investitionszuweisungen, -zuschüssen und Investitionsbeiträgen | 0,00 | 0,00 | 0,00 |
| 09 | 53 | Sonstige ordentliche Erträge | 0,00 | 0,00 | 0,00 |
| 10 | | Summe der ordentlichen Erträge (Nr. 1 bis 9) | 0,00 | 0,00 | 0,00 |
| | | Ordentliche Aufwendungen | | | |
| 11 | 62, 63, 640-643, 647-649, 65 | Personalaufwendungen | 0,00 | 0,00 | 0,00 |
| 12 | 644-646 | Versorgungsaufwendungen | 0,00 | 0,00 | 0,00 |
| 13 | 60, 61, 67-69 | Aufwendungen für Sach- und Dienstleistungen | 0,00 | 0,00 | 0,00 |
| 14 | 66 | Abschreibungen | 0,00 | 0,00 | 0,00 |
| 15 | 71 | Aufwendungen für Zuweisungen und Zuschüsse sowie besondere Finanzaufwendungen | 0,00 | 0,00 | 0,00 |
| 16 | 73 | Steueraufwendungen einschl. Aufwendungen aus gesetzlichen Umlageverpflichtungen | 0,00 | 0,00 | 0,00 |
| 17 | 72 | Transferaufwendungen | 0,00 | 0,00 | 0,00 |
| 18 | 70, 74, 76 | Sonstige ordentliche Aufwendungen | 0,00 | 0,00 | 0,00 |
| 19 | | Summe der ordentlichen Aufwendungen (Nr. 11 bis 18) | 0,00 | 0,00 | 0,00 |
| 20 | | Verwaltungsergebnis (Nr. 10 ./ Nr. 19) | 0,00 | 0,00 | 0,00 |
| 21 | 56, 57 | Finanzerträge | 0,00 | 0,00 | -0,31 |
| 22 | 77 | Finanzaufwendungen | 35.097,41 | 57.000,00 | 37.631,45 |
| 23 | | Finanzergebnis (Nr. 21 bis Nr. 22) | 35.097,41 | 57.000,00 | 37.631,14 |
| 24 | | Ordentliches Ergebnis (Verwaltungsergebnis und Finanzergebnis Nr. 20 und Nr. 23) | 35.097,41 | 57.000,00 | 37.631,14 |
| 25 | 59 | Außerordentliche Erträge | 0,00 | 0,00 | -5,48 |
| 26 | 79 | Außerordentliche Aufwendungen | 0,00 | 0,00 | 6,65 |
| 27 | | Außerordentliches Ergebnis (Nr. 25 ./ Nr. 26) | 0,00 | 0,00 | 1,17 |
| 28 | | Jahresergebnis vor internen Leistungsbeziehungen | 35.097,41 | 57.000,00 | 37.632,31 |
| | | (ordentliches Ergebnis und außerordentliches Ergebnis Nr. 24 und Nr. 27) | 0,00 | 0,00 | 0,00 |
| 29 | | Erlöse der internen Leistungsbeziehungen | 0,00 | 0,00 | 0,00 |
| 30 | | Kosten der internen Leistungsbeziehungen | 24.000,00 | 0,00 | 0,00 |
| 31 | | Ergebnis der internen Leistungsbeziehungen | 24.000,00 | 0,00 | 0,00 |
| 32 | | Jahresergebnis nach internen Leistungsbeziehungen | 59.097,41 | 57.000,00 | 37.632,31 |

HHPI 2019

| Teilfinanzhaushalt Produkt 612.01 Sonst. allgemeine Finanzwirtschaft | | | | | | | |
|--|---|-------------------|---------------------------------|-------------------|------------------------------|---------------------------|---------------------------------|
| Stadt Babenhausen | | | | | | | |
| Nr. | Bezeichnung | HH-Ansatz 2019 | Verpflichtungs- ermächtigung | HH-Ansatz 2018 | Erg. Jahres- abschl. 2017 | Gesamt- auszahl-ungsb. | davon bisher bereit-gestellt |
| | Einzahlungen aus Investitionstätigkeit | | | | | | |
| 20 | + Einz. aus Investitionszuweis. und Zuschüssen sowie aus Investitionsbeiträgen | 0,00 | 0,00 | 0,00 | 0,00 | 0,00 | 0,00 |
| 21 | + Einz. aus Abgängen von Vermögensgegenständen des Sachanlagevermögens | 0,00 | 0,00 | 0,00 | 0,00 | 0,00 | 0,00 |
| | und des immateriellen Anlagevermögens | 0,00 | 0,00 | 0,00 | 0,00 | 0,00 | 0,00 |
| 22 | + Einz. aus Abgängen von Vermögensgegenständen des Finanzanlagevermögens | 7.000,00 | 0,00 | 7.000,00 | 7.271,62 | 0,00 | 0,00 |
| | Einzahlungen aus Finanzierungstätigkeit | | | | | | |
| 31 | + Einz. aus der Aufnahme von Krediten und wirtschaftlich vergleichbaren Vorgängen | 1.063.544,00 | 0,00 | 1.750.000,00 | 0,00 | 0,00 | 0,00 |
| | für Investitionen | 0,00 | 0,00 | 0,00 | 0,00 | 0,00 | 0,00 |
| | Summe | 1.070.544,00 | 0,00 | 1.757.000,00 | 7.271,62 | 0,00 | 0,00 |
| | Auszahlungen aus Investitionstätigkeit | | | | | | |
| 24A | - Ausz. aus gewährten Investitionszuweisungen und -zuschüssen | 0,00 | 0,00 | 0,00 | 0,00 | 0,00 | 0,00 |
| 24 | - Ausz. für den Erwerb von Grundstücken und Gebäuden | 0,00 | 0,00 | 0,00 | 0,00 | 0,00 | 0,00 |
| 25 | - Ausz. für Baumaßnahmen | 0,00 | 0,00 | 0,00 | 0,00 | 0,00 | 0,00 |
| 26 | - Ausz. für Investitionen in das sonst. Sachanlagevermögen und immat. Anlagever. | 0,00 | 0,00 | 0,00 | 0,00 | 0,00 | 0,00 |
| 27 | - Ausz. für Investitionen in das Finanzanlagevermögen | 0,00 | 0,00 | 0,00 | 0,00 | 0,00 | 0,00 |
| | Auszahlungen aus Finanzierungstätigkeit | | | | | | |
| 32 | - Auszahlungen für die Tilgung von Krediten und wirtschaftlich vergl. Vorgängen | -188.806,08 | 0,00 | -344.774,00 | -369.962,66 | -5.016.488,40 | -4.628.580,08 |
| | für Investitionen | 0,00 | 0,00 | 0,00 | 0,00 | 0,00 | 0,00 |
| | Summe | -188.806,08 | 0,00 | -344.774,00 | -369.962,66 | -5.016.488,40 | -4.628.580,08 |
| | Saldo (Einzahlungen ./.. Auszahlungen) | 881.737,92 | 0,00 | 1.412.226,00 | -362.691,04 | -5.016.488,40 | -4.628.580,08 |

HHPI 2019

Investitionen Produkt 612.01 Sonst. allgemeine Finanzwirtschaft

Stadt Babenhausen

| Nr. Bezeichnung | Jahres- ergebnis 2017 | Ansatz 2018 | Ansatz 2019 | | | | |
|--|-----------------------------|----------------|----------------|--|--|--|--|
| 1202001-03 Tilgung von Krediten - Kreditmarkt | -314.685,33 | -344.774,00 | -188.806,08 | | | | |
| 1202001-06 Darlehen HLB 1.4.09 | -55.277,33 | | | | | | |

HHPI 2019

| Teilergebnishaushalt Budget B 11 Energie & Umwelt | | | | | |
|---|------------------------------|---|------------------|------------------|-----------------------------------|
| Stadt Babenhausen | | | | | |
| Nr. | Konten | Bezeichnung | HHansatz 2019 | HHansatz 2018 | Ergebnis Jahresabschl. 2017 |
| | | Ordentliche Erträge | | | |
| 01 | 50 | Privatrechtliche Leistungsentgelte | 0,00 | 0,00 | 0,00 |
| 02 | 51 | Öffentlich-rechtliche Leistungsentgelte | 0,00 | 0,00 | 0,00 |
| 03 | 548-549 | Kostensatzleistungen und -erstattungen | 0,00 | 0,00 | 0,00 |
| 04 | 52 | Bestandsveränderungen und aktivierte Eigenleistungen | 0,00 | 0,00 | 0,00 |
| 05 | 55 | Steuern und steuerähnliche Erträge einschl. Erträge aus gesetzlichen Umlagen | 0,00 | 0,00 | 0,00 |
| 06 | 547 | Erträge aus Transferleistungen | 0,00 | 0,00 | 0,00 |
| 07 | 540-543 | Erträge aus Zuweisungen und Zuschüssen für lfd. Zwecke und allgemeine Umlagen | 0,00 | 0,00 | 0,00 |
| 08 | 546 | Erträge aus der Auflösung von Sonderposten aus Investitionszuweisungen, -zuschüssen und Investitionsbeiträgen | 0,00 | 0,00 | 0,00 |
| 09 | 53 | Sonstige ordentliche Erträge | 0,00 | 0,00 | 0,00 |
| 10 | | Summe der ordentlichen Erträge (Nr. 1 bis 9) | 0,00 | 0,00 | 0,00 |
| | | Ordentliche Aufwendungen | | | |
| 11 | 62, 63, 640-643, 647-649, 65 | Personalaufwendungen | 0,00 | 0,00 | 0,00 |
| 12 | 644-646 | Versorgungsaufwendungen | 0,00 | 0,00 | 0,00 |
| 13 | 60, 61, 67-69 | Aufwendungen für Sach- und Dienstleistungen | 0,00 | 0,00 | 0,00 |
| 14 | 66 | Abschreibungen | 0,00 | 624,00 | 625,00 |
| 15 | 71 | Aufwendungen für Zuweisungen und Zuschüsse sowie besondere Finanzaufwendungen | 0,00 | 0,00 | 0,00 |
| 16 | 73 | Steueraufwendungen einschl. Aufwendungen aus gesetzlichen Umlageverpflichtungen | 0,00 | 0,00 | 0,00 |
| 17 | 72 | Transferaufwendungen | 0,00 | 0,00 | 0,00 |
| 18 | 70, 74, 76 | Sonstige ordentliche Aufwendungen | 0,00 | 0,00 | 0,00 |
| 19 | | Summe der ordentlichen Aufwendungen (Nr. 11 bis 18) | 0,00 | 624,00 | 625,00 |
| 20 | | Verwaltungsergebnis (Nr. 10 ./ Nr. 19) | 0,00 | 624,00 | 625,00 |
| 21 | 56, 57 | Finanzerträge | 0,00 | 0,00 | 0,00 |
| 22 | 77 | Finanzaufwendungen | 0,00 | 0,00 | 0,00 |
| 23 | | Finanzergebnis (Nr. 21 bis Nr. 22) | 0,00 | 0,00 | 0,00 |
| 24 | | Ordentliches Ergebnis (Verwaltungsergebnis und Finanzergebnis Nr. 20 und Nr. 23) | 0,00 | 624,00 | 625,00 |
| 25 | 59 | Außerordentliche Erträge | 0,00 | 0,00 | 0,00 |
| 26 | 79 | Außerordentliche Aufwendungen | 0,00 | 0,00 | 0,00 |
| 27 | | Außerordentliches Ergebnis (Nr. 25 ./ Nr. 26) | 0,00 | 0,00 | 0,00 |
| 28 | | Jahresergebnis vor internen Leistungsbeziehungen | 0,00 | 624,00 | 625,00 |
| | | (ordentliches Ergebnis und außerordentliches Ergebnis Nr. 24 und Nr. 27) | 0,00 | 0,00 | 0,00 |
| 29 | | Erlöse der internen Leistungsbeziehungen | 0,00 | 0,00 | 0,00 |
| 30 | | Kosten der internen Leistungsbeziehungen | 0,00 | 0,00 | 0,00 |
| 31 | | Ergebnis der internen Leistungsbeziehungen | 0,00 | 0,00 | 0,00 |
| 32 | | Jahresergebnis nach internen Leistungsbeziehungen | 0,00 | 624,00 | 625,00 |

HHPI 2019

| | | |
|---|---------|-----------------------------------|
| Produktbeschreibung | | |
| Stadt Babenhausen | | |
| Budget | B 11 | Energie & Umwelt |
| | 1100 | Energie & Umwelt |
| Produkt | 561.01 | Umweltschutz |
| Produktinformation | | |
| Verantwortliche Organisationseinheit | | Verantwortliche Person(en) |
| StabstelleEnergie und Umweltkoordinator | | UNBES. |
| Pflichtaufgaben: <input type="checkbox"/> | | |
| Freiwillige Aufgaben: freiwillig <input checked="" type="checkbox"/> | | |
| Kostenstelle | 0907001 | Energie + Umwelt |

HHPI 2019

| Teilergebnishaushalt Produkt 561.01 Umweltschutz | | | | | |
|--|------------------------------|---|------------------|------------------|-----------------------------------|
| Stadt Babenhausen | | | | | |
| Nr. | Konten | Bezeichnung | HHansatz 2019 | HHansatz 2018 | Ergebnis Jahresabschl. 2017 |
| | | Ordentliche Erträge | | | |
| 01 | 50 | Privatrechtliche Leistungsentgelte | 0,00 | 0,00 | 0,00 |
| 02 | 51 | Öffentlich-rechtliche Leistungsentgelte | 0,00 | 0,00 | 0,00 |
| 03 | 548-549 | Kostensatzleistungen und -erstattungen | 0,00 | 0,00 | 0,00 |
| 04 | 52 | Bestandsveränderungen und aktivierte Eigenleistungen | 0,00 | 0,00 | 0,00 |
| 05 | 55 | Steuern und steuerähnliche Erträge einschl. Erträge aus gesetzlichen Umlagen | 0,00 | 0,00 | 0,00 |
| 06 | 547 | Erträge aus Transferleistungen | 0,00 | 0,00 | 0,00 |
| 07 | 540-543 | Erträge aus Zuweisungen und Zuschüssen für lfd. Zwecke und allgemeine Umlagen | 0,00 | 0,00 | 0,00 |
| 08 | 546 | Erträge aus der Auflösung von Sonderposten aus Investitionszuweisungen, -zuschüssen und Investitionsbeiträgen | 0,00 | 0,00 | 0,00 |
| 09 | 53 | Sonstige ordentliche Erträge | 0,00 | 0,00 | 0,00 |
| 10 | | Summe der ordentlichen Erträge (Nr. 1 bis 9) | 0,00 | 0,00 | 0,00 |
| | | Ordentliche Aufwendungen | | | |
| 11 | 62, 63, 640-643, 647-649, 65 | Personalaufwendungen | 0,00 | 0,00 | 0,00 |
| 12 | 644-646 | Versorgungsaufwendungen | 0,00 | 0,00 | 0,00 |
| 13 | 60, 61, 67-69 | Aufwendungen für Sach- und Dienstleistungen | 0,00 | 0,00 | 0,00 |
| 14 | 66 | Abschreibungen | 0,00 | 624,00 | 625,00 |
| 15 | 71 | Aufwendungen für Zuweisungen und Zuschüsse sowie besondere Finanzaufwendungen | 0,00 | 0,00 | 0,00 |
| 16 | 73 | Steueraufwendungen einschl. Aufwendungen aus gesetzlichen Umlageverpflichtungen | 0,00 | 0,00 | 0,00 |
| 17 | 72 | Transferaufwendungen | 0,00 | 0,00 | 0,00 |
| 18 | 70, 74, 76 | Sonstige ordentliche Aufwendungen | 0,00 | 0,00 | 0,00 |
| 19 | | Summe der ordentlichen Aufwendungen (Nr. 11 bis 18) | 0,00 | 624,00 | 625,00 |
| 20 | | Verwaltungsergebnis (Nr. 10 ./ Nr. 19) | 0,00 | 624,00 | 625,00 |
| 21 | 56, 57 | Finanzerträge | 0,00 | 0,00 | 0,00 |
| 22 | 77 | Finanzaufwendungen | 0,00 | 0,00 | 0,00 |
| 23 | | Finanzergebnis (Nr. 21 bis Nr. 22) | 0,00 | 0,00 | 0,00 |
| 24 | | Ordentliches Ergebnis (Verwaltungsergebnis und Finanzergebnis Nr. 20 und Nr. 23) | 0,00 | 624,00 | 625,00 |
| 25 | 59 | Außerordentliche Erträge | 0,00 | 0,00 | 0,00 |
| 26 | 79 | Außerordentliche Aufwendungen | 0,00 | 0,00 | 0,00 |
| 27 | | Außerordentliches Ergebnis (Nr. 25 ./ Nr. 26) | 0,00 | 0,00 | 0,00 |
| 28 | | Jahresergebnis vor internen Leistungsbeziehungen | 0,00 | 624,00 | 625,00 |
| | | (ordentliches Ergebnis und außerordentliches Ergebnis Nr. 24 und Nr. 27) | 0,00 | 0,00 | 0,00 |
| 29 | | Erlöse der internen Leistungsbeziehungen | 0,00 | 0,00 | 0,00 |
| 30 | | Kosten der internen Leistungsbeziehungen | 0,00 | 0,00 | 0,00 |
| 31 | | Ergebnis der internen Leistungsbeziehungen | 0,00 | 0,00 | 0,00 |
| 32 | | Jahresergebnis nach internen Leistungsbeziehungen | 0,00 | 624,00 | 625,00 |

HHPI 2019

| Teilergebnishaushalt Budget B 12 Stadtentwässerung | | | | | |
|--|---------------------------------|--|------------------|------------------|-----------------------------------|
| Stadt Babenhausen | | | | | |
| Nr. | Konten | Bezeichnung | HHansatz 2019 | HHansatz 2018 | Ergebnis Jahresabschl. 2017 |
| | | Ordentliche Erträge | | | |
| 01 | 50 | Privatrechtliche Leistungsentgelte | 0,00 | 0,00 | 0,00 |
| 02 | 51 | Öffentlich-rechtliche Leistungsentgelte | -3.023.072,56 | -2.871.000,00 | -2.607.344,58 |
| 03 | 548-549 | Kostensatzleistungen und -erstattungen | 0,00 | 0,00 | -5.967,49 |
| 04 | 52 | Bestandsveränderungen und aktivierte Eigenleistungen | 0,00 | 0,00 | 0,00 |
| 05 | 55 | Steuern und steuerähnliche Erträge einschl. Erträge aus gesetzlichen Umlagen | 0,00 | 0,00 | 0,00 |
| 06 | 547 | Erträge aus Transferleistungen | 0,00 | 0,00 | 0,00 |
| 07 | 540-543 | Erträge aus Zuweisungen und Zuschüssen für lfd. Zwecke und allgemeine Umlagen | 0,00 | 0,00 | 0,00 |
| 08 | 546 | Erträge aus der Auflösung von Sonderposten aus Investitionszuweisungen, | -155.092,91 | -150.573,00 | -156.568,00 |
| | | -zuschüssen und Investitionsbeiträgen | 0,00 | 0,00 | 0,00 |
| 09 | 53 | Sonstige ordentliche Erträge | -400.000,00 | 0,00 | -1.746,37 |
| 10 | | Summe der ordentlichen Erträge (Nr. 1 bis 9) | -3.578.165,47 | -3.021.573,00 | -2.771.626,44 |
| | | Ordentliche Aufwendungen | | | |
| 11 | 62, 63, 640-643, 647-649, 65 | Personalaufwendungen | 535.713,00 | 475.953,00 | 431.765,73 |
| 12 | 644-646 | Versorgungsaufwendungen | 37.242,00 | 33.088,00 | 29.574,23 |
| 13 | 60, 61, 67-69 | Aufwendungen für Sach- und Dienstleistungen | 1.208.600,00 | 1.033.100,00 | 756.210,06 |
| 14 | 66 | Abschreibungen | 980.946,33 | 931.259,00 | 988.850,08 |
| 15 | 71 | Aufwendungen für Zuweisungen und Zuschüsse sowie besondere Finanzaufwendungen | 0,00 | 0,00 | 0,00 |
| 16 | 73 | Steueraufwendungen einschl. Aufwendungen aus gesetzlichen Umlageverpflichtungen | 38.000,00 | 30.000,00 | 37.566,00 |
| 17 | 72 | Transferaufwendungen | 0,00 | 0,00 | 0,00 |
| 18 | 70, 74, 76 | Sonstige ordentliche Aufwendungen | 200,00 | 310,00 | 192,00 |
| 19 | | Summe der ordentlichen Aufwendungen (Nr. 11 bis 18) | 2.800.701,33 | 2.503.710,00 | 2.244.158,10 |
| 20 | | Verwaltungsergebnis (Nr. 10 ./ Nr. 19) | -777.464,14 | -517.863,00 | -527.468,34 |
| 21 | 56, 57 | Finanzerträge | 0,00 | 0,00 | 0,00 |
| 22 | 77 | Finanzaufwendungen | 192.364,57 | 198.000,00 | 210.024,92 |
| 23 | | Finanzergebnis (Nr. 21 bis Nr. 22) | 192.364,57 | 198.000,00 | 210.024,92 |
| 24 | | Ordentliches Ergebnis (Verwaltungsergebnis und Finanzergebnis Nr. 20 und Nr. 23) | -585.099,57 | -319.863,00 | -317.443,42 |
| 25 | 59 | Außerordentliche Erträge | -45.000,00 | 0,00 | -85,51 |
| 26 | 79 | Außerordentliche Aufwendungen | 0,00 | 0,00 | 2.400,27 |
| 27 | | Außerordentliches Ergebnis (Nr. 25 ./ Nr. 26) | -45.000,00 | 0,00 | 2.314,76 |
| 28 | | Jahresergebnis vor internen Leistungsbeziehungen | -630.099,57 | -319.863,00 | -315.128,66 |
| | | (ordentliches Ergebnis und außerordentliches Ergebnis Nr. 24 und Nr. 27) | 0,00 | 0,00 | 0,00 |
| 29 | | Erlöse der internen Leistungsbeziehungen | 0,00 | -320.950,00 | 0,00 |
| 30 | | Kosten der internen Leistungsbeziehungen | 262.450,00 | 13.408,00 | 6.323,50 |
| 31 | | Ergebnis der internen Leistungsbeziehungen | 262.450,00 | -307.542,00 | 6.323,50 |
| 32 | | Jahresergebnis nach internen Leistungsbeziehungen | -367.649,57 | -627.405,00 | -308.805,16 |

HHPI 2019

| Teilfinanzhaushalt Budget B 12 Stadtentwässerung | | | | | | | |
|--|---|-------------------|---------------------------------|-------------------|------------------------------|---------------------------|---------------------------------|
| Stadt Babenhausen | | | | | | | |
| Nr. | Bezeichnung | HH-Ansatz 2019 | Verpflichtungs- ermächtigung | HH-Ansatz 2018 | Erg. Jahres- abschl. 2017 | Gesamt- auszahl-ungsb. | davon bisher bereit-gestellt |
| | Einzahlungen aus Investitionstätigkeit | | | | | | |
| 20 | + Einz. aus Investitionszuweis. und Zuschüssen sowie aus Investitionsbeiträgen | 230.598,44 | 0,00 | 212.550,00 | 83.068,58 | 0,00 | 0,00 |
| 21 | + Einz. aus Abgängen von Vermögensgegenständen des Sachanlagevermögens | 0,00 | 0,00 | 0,00 | 0,00 | 0,00 | 0,00 |
| | und des immateriellen Anlagevermögens | 0,00 | 0,00 | 0,00 | 0,00 | 0,00 | 0,00 |
| 22 | + Einz. aus Abgängen von Vermögensgegenständen des Finanzanlagevermögens | 0,00 | 0,00 | 0,00 | 0,00 | 0,00 | 0,00 |
| | Einzahlungen aus Finanzierungstätigkeit | | | | | | |
| 31 | + Einz. aus der Aufnahme von Krediten und wirtschaftlich vergleichbaren Vorgängen | 0,00 | 0,00 | 0,00 | 0,00 | 0,00 | 0,00 |
| | für Investitionen | 0,00 | 0,00 | 0,00 | 0,00 | 0,00 | 0,00 |
| | Summe | 230.598,44 | 0,00 | 212.550,00 | 83.068,58 | 0,00 | 0,00 |
| | Auszahlungen aus Investitionstätigkeit | | | | | | |
| 24A | - Ausz. aus gewährten Investitionszuweisungen und -zuschüssen | 0,00 | 0,00 | 0,00 | 0,00 | 0,00 | 0,00 |
| 24 | - Ausz. für den Erwerb von Grundstücken und Gebäuden | -137.000,00 | 0,00 | 0,00 | -80.195,31 | -2.576.500,00 | -2.576.500,00 |
| 25 | - Ausz. für Baumaßnahmen | -2.005.000,00 | -2.887.500,00 | -2.734.500,00 | -547.995,29 | -12.799.500,00 | -4.749.500,00 |
| 26 | - Ausz. für Investitionen in das sonst. Sachanlagevermögen und immat. Anlagever. | -65.500,00 | 0,00 | -15.500,00 | -1.210,27 | -205.000,00 | -158.500,00 |
| 27 | - Ausz. für Investitionen in das Finanzanlagevermögen | 0,00 | 0,00 | 0,00 | 0,00 | 0,00 | 0,00 |
| | Auszahlungen aus Finanzierungstätigkeit | | | | | | |
| 32 | - Auszahlungen für die Tilgung von Krediten und wirtschaftlich vergl. Vorgängen | -309.167,81 | 0,00 | -278.418,83 | -242.102,14 | -1.520.148,44 | -587.586,64 |
| | für Investitionen | 0,00 | 0,00 | 0,00 | 0,00 | 0,00 | 0,00 |
| | Summe | -2.516.667,81 | -2.887.500,00 | -3.028.418,83 | -871.503,01 | -17.101.148,44 | -8.072.086,64 |
| | Saldo (Einzahlungen ./.. Auszahlungen) | -2.286.069,37 | -2.887.500,00 | -2.815.868,83 | -788.434,43 | -17.101.148,44 | -8.072.086,64 |

HHPI 2019

| Investitionen Budget B 12 Stadtentwässerung | | | | | | | |
|---|-----------------------------|----------------|----------------|--|--|--|--|
| Stadt Babenhausen | | | | | | | |
| Nr. Bezeichnung | Jahres- ergebnis 2017 | Ansatz 2018 | Ansatz 2019 | | | | |
| 1400011-01 BGA Stadtentwässerung | | -500,00 | -500,00 | | | | |
| 1400011-99 Tilgung von Krediten - Kreditmarkt Stadtentwässerun | -220.119,56 | -278.418,83 | -274.497,09 | | | | |
| 1401001-01 Kanalbau, Allgemein | | -100.000,00 | -100.000,00 | | | | |
| 1401010-01 Kanal Gewerbegebiet "Im Riemen" | -16.911,06 | | | | | | |
| 1401010-02 Kanal Ludwigstraße Kernstadt | -47.826,52 | -722.950,00 | -100.000,00 | | | | |
| 1401010-03 Kanal Ziegelhüttenstraße Kernstadt | -69.375,17 | -177.500,00 | -552.500,00 | | | | |
| 1401010-04 Kanal Nördl. B26 Bruchborn | 20.807,92 | | | | | | |
| 1401010-10 Kanalbau allgemein Babenhausen | -2.022,02 | | | | | | |
| 1401020-01 Kanal K183 Sickenhofen | -30,00 | | -180.000,00 | | | | |
| 1401030-01 Kanal Breite- u. Schmale Straße Hergershsn. | -30,00 | | -87.500,00 | | | | |
| 1401040-01 Kanal Raiffeisenstraße Harpertshausen | -134.291,26 | -107.000,00 | -20.000,00 | | | | |
| 1401050-01 Kanal Kleestädter Straße Langstadt | -34.297,23 | -675.000,00 | -50.000,00 | | | | |
| 1401060-01 Kanal Schulstraße Harreshausen | | | -52.500,00 | | | | |
| 1401101-01 Umbau RÜB | | -50.000,00 | | | | | |
| 1401101-02 Rücklaufschlamm-schnecken und Leitbleche | | -19.500,00 | | | | | |
| 1401210-01 HA Babenhausen | -16.644,29 | | | | | | |
| 1401220-01 HA-Sickenhofen | -2.173,60 | | | | | | |
| 1401230-01 HA Hergershausen | -60,00 | | | | | | |
| 1401240-01 HA Harpertshausen | 0,02 | | | | | | |
| 1401250-01 HA Langstadt | 1.242,04 | | | | | | |
| 1401260-01 HA Harreshausen | -1.310,60 | | | | | | |
| 1402002-01 Zwischen- u. Nachklärbecken (Tropfkörper) | -12.612,81 | -415.000,00 | -415.000,00 | | | | |
| 1402002-02 SPS-Systeme | -53.414,64 | | | | | | |
| 1402002-03 Sandwaschanlage u. Druckluftheber | -69.751,62 | -2.500,00 | | | | | |
| 1402002-05 BGA Kläranlage | | -15.000,00 | -15.000,00 | | | | |
| 1402002-06 Sandfanggebläse | -16.715,51 | | | | | | |
| 1402002-07 GWG Kläranlage | -1.210,27 | | | | | | |
| 1402002-08 3 Pumpen für Tropfkörperpumpwerk | -95.902,11 | -2.500,00 | | | | | |
| 1402002-10 EU- Wasserrahmenrichtlinien | | -50.000,00 | | | | | |
| 1402002-12 Heizungsanlage Kläranlage | | -200.000,00 | -200.000,00 | | | | |
| 1402002-13 Mischer für Nacheindicker Kläranlage | | | -35.000,00 | | | | |
| 1402002-14 BHKW, Steuerung und Tischkühler | | | -20.000,00 | | | | |
| 1402002-15 Steuerung Einlaufbauwerk Kläranlage | | | -30.000,00 | | | | |
| 1402002-16 Fettpumpe und Rohrleitungen Vorklärunge | | | -60.000,00 | | | | |
| 1402002-19 Kippcontainer für Klärschlamm | | | -12.000,00 | | | | |
| 1402002-98 Tilgung von Krediten - Kreditmarkt Kläranlage | -15.786,14 | | -31.572,28 | | | | |
| 1402002-99 Fuhrpark Kläranlage | | | -50.000,00 | | | | |

HHPI 2019

Erläuterungen - Investitionen Budget B 12 Stadtentwässerung

Kanalbau, Allgemein

1401001-01

Für Kanalbaumaßnahmen, die auch aufgrund der Auswertung der Schäden aus der EKVO durchgeführt werden müssen, wird ein Betrag in Höhe von 100.000 € eingeplant.

Kanal Ludwigstraße Kernstadt

1401010-02

Im Zuge der grundhaften Erneuerung der Ludwigstraße musste auch der Kanal erneuert werden. Hierfür wurden insgesamt 805.000 Euro vorgesehen. Für das Haushaltsjahr 2019 sind noch ca. 100.000 Euro für Schlussrechnungen eingeplant.

Kanal Ziegelhüttenstraße Kernstadt

1401010-03

Im Zuge der grundhaften Erneuerung der Ziegelhüttenstraße muss auch der Kanal erneuert werden. Hierfür sind insgesamt 2.090.000 Euro zu planen. Für das Haushaltsjahr 2019 sind 605.000 Euro und für das Haushaltsjahr 2020 und 2021 rd. 1,5 Mio. Euro eingeplant. Es wird mit Einnahmen von rd. 10% für Kanalhausanschlüsse gerechnet.

Kanal K183 Sickenhofen

1401020-01

Im Zuge der Herstellung eines Teilstückes der K 183 im Ortsteil Sickenhofen muss auch der Kanal erneuert werden. Hierfür sind insgesamt 3.135.000 Euro vorgesehen. Im Haushaltsjahr 2019 sind 275.000 Euro eingeplant. Es wird mit Einnahmen in Höhe von rd. 10% für Kanalanschlüsse gerechnet.

Kanal Breite- u. Schmale Straße Hergershshn.

1401030-01

Im Zuge der grundhaften Erneuerung der Breiten Straße, Schmalen Straße und Schmiedegasse muss auch der Kanal erneuert werden. Hierfür sind insgesamt 1.540.000 Euro vorgesehen. Davon werden ab dem Jahr 2019 rd. 137.500 Euro kassenwirksam. Es wird mit Einnahmen in Höhe von rd. 10% für Kanalhausanschlüsse gerechnet.

Kanal Raiffeisenstraße Harpertshausen

1401040-01

Im Zuge der grundhaften Erneuerung der Raiffeisenstraße musste auch der Kanal erneuert werden. Hierfür waren insgesamt 340.000 Euro vorgesehen. Für die Baumaßnahme wird ein Restbetrag in Höhe von 20.000 Euro für das Haushaltsjahr 2019 fällig.

Kanal Kleestädter Straße Langstadt

1401050-01

Im Zuge der grundhaften Erneuerung eines Teilstückes der Kleestädter Straße musste auch der Kanal erneuert werden. Hierfür waren insgesamt 750.000 Euro vorgesehen. Im Haushaltsjahr 2019 werden für Restarbeiten noch 50.000 Euro eingeplant.

Kanal Schulstraße Harreshausen

1401060-01

Im Zuge der grundhaften Erneuerung der Schulstraße muss auch der Kanal erneuert werden. Hierfür sind insgesamt 935.000 Euro vorgesehen. Im Haushaltsjahr 2019 sind rd. 82.500 Euro eingeplant. Es wird mit Einnahmen in Höhe von rd. 10% für Kanalhausanschlüsse gerechnet.

Zwischen- u. Nachklärbecken (Tropfkörper)

1402002-01

Für die Erneuerung der Tropfkörper im Zwischen- und Nachklärbecken wird im Jahr 2019 mit Kosten in Höhe von rd. 415.000 Euro gerechnet.

BGA Kläranlage

1402002-05

Für sonstige BGA stehen im Jahr 2019 rd. 15.000 Euro zur Verfügung.

Heizungsanlage Kläranlage

1402002-12

HHPI 2019

Erläuterungen - Investitionen Budget B 12 Stadtentwässerung

Im Jahr 2019 soll eine neue Heizungsanlage in der Kläranlage eingebaut werden. Hierfür stehen 200.000 Euro zur Verfügung.

Mischer für Nacheindicker Kläranlage

1402002-13

Im Haushaltsjahr 2019 werden rd. 35.000 Euro für einen Mischer für den Nacheindicker eingeplant.

BHKW, Steuerung und Tischkühler

1402002-14

Für das BHKW soll die Steuerung erneuert und ein neuer Tischkühler installiert werden. Hierfür sind im Haushaltsjahr 2019 20.000 Euro und im Haushaltsjahr 2020 rd. 100.000 Euro eingeplant.

Steuerung Einlaufbauwerk Kläranlage

1402002-15

Die Steuerung im Einlaufbauwerk muss erneuert werden. Hierfür sind 30.000 Euro im Haushaltsjahr 2019 eingeplant.

Fettpumpe und Rohrleitungen Vorklärungen

1402002-16

Zur Erneuerung der Fettpumpe und Rohrleitungen der Vorklärungen sind im Haushaltsjahr 2019 rd. 60.000 Euro eingeplant.

Kippcontainer für Klärschlamm

1402002-19

Für die Neuanschaffung eines Kippcontainers für den Klärschlamm sind im Haushaltsjahr 2019 rd. 12.000 Euro eingeplant.

Fuhrpark Kläranlage

1402002-99

Im Haushaltsjahr 2019 wird für die Anschaffung eines Transporters mit Innenausbau 50.000 Euro bereitgestellt.

HHPI 2019

| | | |
|--|--|-----------------------------------|
| Produktbeschreibung | | |
| Stadt Babenhausen | | |
| Budget | B 12 | Stadtentwässerung |
| | 1200 | Stadtentwässerung |
| Produkt | 538.01 | Abwasserbeseitigung |
| Produktinformation | | |
| Verantwortliche Organisationseinheit | | Verantwortliche Person(en) |
| Fachbereich IV Bau & Stadtplanung | | Christian Heinemann |
| Pflichtaufgaben: <input checked="" type="checkbox"/> | | |
| Freiwillige Aufgaben: freiwillig <input type="checkbox"/> | | |
| Kostenstelle | 1400010 Allg. Verw. Stadtentwässerung 1400011 Stadtentwässerung 1401001 Kanalnetz 1401010 Kanalnetz Babenhausen 1401020 Kanalnetz Sickenhofen 1401030 Kanalnetz Hergershhausen 1401040 Kanalnetz Harpertshausen 1401050 Kanalnetz Langstadt 1401060 Kanalnetz Harreshausen 1401101 Pumpwerk/ Regenüberlaufbecken allg. 1401201 Hausanschlüsse allgemein 1401210 Hausanschlüsse Babenhausen 1401220 Hausanschlüsse Sickenhofen 1401230 Hausanschlüsse Hergershhausen 1401240 Hausanschlüsse Harpertshausen 1401250 Hausanschlüsse Langstadt 1401260 Hausanschlüsse Harreshausen 1402001 Kläranlage Allgemeine Verwaltung 1402002 Kläranlage | |
| Kurzbeschreibung | Neubau und Unterhaltung von Kanalleitungen innerhalb der öffentlichen Verkehrsflächen, Pumpwerken, Kanalisation, Abwasserbeseitigungsanlagen und Sonderbauwerken, Überwachung von Kleinkläranlagen und abflusslosen Gruben sowie Dichtheitsprüfungen | |
| Produktziele | - Sammlung und umweltgerechte Ableitung aller anfallenden Abwässer aus Haushalt, Gewerbe und Industrie zu Anlagen der Abwasserreinigung und Regenwasserbehandlung nach dem Stand der Technik; Schaffung der hierfür erforderlichen Infrastruktur, Sanierung der Kanäle nach Prioritäten; Wirtschaftliche Nutzung der vorhandenen Ressourcen; Reduzierung der Anzahl von Kleinkläranlagen und Sammelgruben. - Planung und Ausschreibung sowie Neubau, Betrieb und Unterhaltung von Kanälen, Regenbecken und Pumpwerken einschließlich Führung des Kanalkatasters; Planung, Ausschreibung und Bauleitung bei Kanalsanierungsmaßnahmen; Entwässerungstechnische Anlagen für Gewerbegebiete sowie Umbau-maßnahmen von Kanälen und Sonderbauwerken; Fachtechnische Prüfung, Genehmigungen, Stellungnahmen und Beratungen von/bei Erschließungsmaßnahmen Dritter und Entwässerungsanträge privater Bauherren; Prüfung und Stellungnahmen zu Anträgen auf Versickerung von Niederschlagswasser, Beratung zur Vorbeugung von Überschwemmungsschäden, Abwicklung von Ersatzansprüchen Dritter. | |
| Kennzahlen | Ausbaugröße der Kläranlage (Genehmigung) Einwohner: 36.000 Belastung der Anlage (tatsächliche hydraulische und stoffliche Belastung): 25.045 Jahresschmutzwassermenge 2016 (gem. AbwAG): 859.866 m ³ /a | |

HHPI 2019

Produktbeschreibung

Stadt Babenhausen

| | | |
|---------|--------|---------------------|
| Budget | B 12 | Stadtentwässerung |
| | 1200 | Stadtentwässerung |
| Produkt | 538.01 | Abwasserbeseitigung |

Jahresschmutzfracht: BSB5 = 5.500 kg/a , CSB = 37.501 kg/a

Kanalnetz gesamt: 95.826 m
davon

Hausanschlussleitungen: 4.947 Stück

Schmutzwasserdruckrohrleitungen: 1.767 m

Schmutz-/Regenwasserkanal: 5.720 m

Modifiziertes Trennsystem mit dezentraler Versickerung: 16.259 m

Sanierungsbedarf Kanalnetz lt. EKVO, Bericht 2016: Ca. 22.212 m

Sonstige Bauwerke:

Regenrückhaltebecken: 8 Stück

Regenüberlaufbecken, Pumpwerke: 9 Stück

Sonderbauwerke, Verbindungsbauwerke: 9 Stück

Kleinkläranlagen: 12 Stück

Sammelgruben: 79 Stück

Entwässerungssatzung vom 10.12.2012

HHPI 2019

| Teilergebnishaushalt Produkt 538.01 Abwasserbeseitigung | | | | | |
|---|---------------------------------|--|------------------|------------------|-----------------------------------|
| Stadt Babenhausen | | | | | |
| Nr. | Konten | Bezeichnung | HHansatz 2019 | HHansatz 2018 | Ergebnis Jahresabschl. 2017 |
| | | Ordentliche Erträge | | | |
| 01 | 50 | Privatrechtliche Leistungsentgelte | 0,00 | 0,00 | 0,00 |
| 02 | 51 | Öffentlich-rechtliche Leistungsentgelte | -3.023.072,56 | -2.871.000,00 | -2.607.344,58 |
| 03 | 548-549 | Kostensatzleistungen und -erstattungen | 0,00 | 0,00 | -5.967,49 |
| 04 | 52 | Bestandsveränderungen und aktivierte Eigenleistungen | 0,00 | 0,00 | 0,00 |
| 05 | 55 | Steuern und steuerähnliche Erträge einschl. Erträge aus gesetzlichen Umlagen | 0,00 | 0,00 | 0,00 |
| 06 | 547 | Erträge aus Transferleistungen | 0,00 | 0,00 | 0,00 |
| 07 | 540-543 | Erträge aus Zuweisungen und Zuschüssen für lfd. Zwecke und allgemeine Umlagen | 0,00 | 0,00 | 0,00 |
| 08 | 546 | Erträge aus der Auflösung von Sonderposten aus Investitionszuweisungen, | -155.092,91 | -150.573,00 | -156.568,00 |
| | | -zuschüssen und Investitionsbeiträgen | 0,00 | 0,00 | 0,00 |
| 09 | 53 | Sonstige ordentliche Erträge | -400.000,00 | 0,00 | -1.746,37 |
| 10 | | Summe der ordentlichen Erträge (Nr. 1 bis 9) | -3.578.165,47 | -3.021.573,00 | -2.771.626,44 |
| | | Ordentliche Aufwendungen | | | |
| 11 | 62, 63, 640-643, 647-649, 65 | Personalaufwendungen | 535.713,00 | 475.953,00 | 431.765,73 |
| 12 | 644-646 | Versorgungsaufwendungen | 37.242,00 | 33.088,00 | 29.574,23 |
| 13 | 60, 61, 67-69 | Aufwendungen für Sach- und Dienstleistungen | 1.208.600,00 | 1.033.100,00 | 756.210,06 |
| 14 | 66 | Abschreibungen | 980.946,33 | 931.259,00 | 988.850,08 |
| 15 | 71 | Aufwendungen für Zuweisungen und Zuschüsse sowie besondere Finanzaufwendungen | 0,00 | 0,00 | 0,00 |
| 16 | 73 | Steueraufwendungen einschl. Aufwendungen aus gesetzlichen Umlageverpflichtungen | 38.000,00 | 30.000,00 | 37.566,00 |
| 17 | 72 | Transferaufwendungen | 0,00 | 0,00 | 0,00 |
| 18 | 70, 74, 76 | Sonstige ordentliche Aufwendungen | 200,00 | 310,00 | 192,00 |
| 19 | | Summe der ordentlichen Aufwendungen (Nr. 11 bis 18) | 2.800.701,33 | 2.503.710,00 | 2.244.158,10 |
| 20 | | Verwaltungsergebnis (Nr. 10 ./ Nr. 19) | -777.464,14 | -517.863,00 | -527.468,34 |
| 21 | 56, 57 | Finanzerträge | 0,00 | 0,00 | 0,00 |
| 22 | 77 | Finanzaufwendungen | 192.364,57 | 198.000,00 | 210.024,92 |
| 23 | | Finanzergebnis (Nr. 21 bis Nr. 22) | 192.364,57 | 198.000,00 | 210.024,92 |
| 24 | | Ordentliches Ergebnis (Verwaltungsergebnis und Finanzergebnis Nr. 20 und Nr. 23) | -585.099,57 | -319.863,00 | -317.443,42 |
| 25 | 59 | Außerordentliche Erträge | -45.000,00 | 0,00 | -85,51 |
| 26 | 79 | Außerordentliche Aufwendungen | 0,00 | 0,00 | 2.400,27 |
| 27 | | Außerordentliches Ergebnis (Nr. 25 ./ Nr. 26) | -45.000,00 | 0,00 | 2.314,76 |
| 28 | | Jahresergebnis vor internen Leistungsbeziehungen | -630.099,57 | -319.863,00 | -315.128,66 |
| | | (ordentliches Ergebnis und außerordentliches Ergebnis Nr. 24 und Nr. 27) | 0,00 | 0,00 | 0,00 |
| 29 | | Erlöse der internen Leistungsbeziehungen | 0,00 | -320.950,00 | 0,00 |
| 30 | | Kosten der internen Leistungsbeziehungen | 262.450,00 | 13.408,00 | 6.323,50 |
| 31 | | Ergebnis der internen Leistungsbeziehungen | 262.450,00 | -307.542,00 | 6.323,50 |
| 32 | | Jahresergebnis nach internen Leistungsbeziehungen | -367.649,57 | -627.405,00 | -308.805,16 |

HHPI 2019

| Teilfinanzhaushalt Produkt 538.01 Abwasserbeseitigung | | | | | | | |
|---|---|-------------------|---------------------------------|-------------------|------------------------------|---------------------------|---------------------------------|
| Stadt Babenhausen | | | | | | | |
| Nr. | Bezeichnung | HH-Ansatz 2019 | Verpflichtungs- ermächtigung | HH-Ansatz 2018 | Erg. Jahres- abschl. 2017 | Gesamt- auszahl-ungsb. | davon bisher bereit-gestellt |
| | Einzahlungen aus Investitionstätigkeit | | | | | | |
| 20 | + Einz. aus Investitionszuweis. und Zuschüssen sowie aus Investitionsbeiträgen | 230.598,44 | 0,00 | 212.550,00 | 83.068,58 | 0,00 | 0,00 |
| 21 | + Einz. aus Abgängen von Vermögensgegenständen des Sachanlagevermögens | 0,00 | 0,00 | 0,00 | 0,00 | 0,00 | 0,00 |
| | und des immateriellen Anlagevermögens | 0,00 | 0,00 | 0,00 | 0,00 | 0,00 | 0,00 |
| 22 | + Einz. aus Abgängen von Vermögensgegenständen des Finanzanlagevermögens | 0,00 | 0,00 | 0,00 | 0,00 | 0,00 | 0,00 |
| | Einzahlungen aus Finanzierungstätigkeit | | | | | | |
| 31 | + Einz. aus der Aufnahme von Krediten und wirtschaftlich vergleichbaren Vorgängen für Investitionen | 0,00 | 0,00 | 0,00 | 0,00 | 0,00 | 0,00 |
| | Summe | 230.598,44 | 0,00 | 212.550,00 | 83.068,58 | 0,00 | 0,00 |
| | Auszahlungen aus Investitionstätigkeit | | | | | | |
| 24A | - Ausz. aus gewährten Investitionszuweisungen und -zuschüssen | 0,00 | 0,00 | 0,00 | 0,00 | 0,00 | 0,00 |
| 24 | - Ausz. für den Erwerb von Grundstücken und Gebäuden | -137.000,00 | 0,00 | 0,00 | -80.195,31 | -2.576.500,00 | -2.576.500,00 |
| 25 | - Ausz. für Baumaßnahmen | -2.005.000,00 | -2.887.500,00 | -2.734.500,00 | -547.995,29 | -12.799.500,00 | -4.749.500,00 |
| 26 | - Ausz. für Investitionen in das sonst. Sachanlagevermögen und immat. Anlagever. | -65.500,00 | 0,00 | -15.500,00 | -1.210,27 | -205.000,00 | -158.500,00 |
| 27 | - Ausz. für Investitionen in das Finanzanlagevermögen | 0,00 | 0,00 | 0,00 | 0,00 | 0,00 | 0,00 |
| | Auszahlungen aus Finanzierungstätigkeit | | | | | | |
| 32 | - Auszahlungen für die Tilgung von Krediten und wirtschaftlich vergl. Vorgängen für Investitionen | -309.167,81 | 0,00 | -278.418,83 | -242.102,14 | -1.520.148,44 | -587.586,64 |
| | Summe | -2.516.667,81 | -2.887.500,00 | -3.028.418,83 | -871.503,01 | -17.101.148,44 | -8.072.086,64 |
| | Saldo (Einzahlungen ./.. Auszahlungen) | -2.286.069,37 | -2.887.500,00 | -2.815.868,83 | -788.434,43 | -17.101.148,44 | -8.072.086,64 |

HHPI 2019

| Investitionen Produkt 538.01 Abwasserbeseitigung | | | | | | | |
|---|-----------------------------|----------------|----------------|--|--|--|--|
| Stadt Babenhausen | | | | | | | |
| Nr. Bezeichnung | Jahres- ergebnis 2017 | Ansatz 2018 | Ansatz 2019 | | | | |
| 1400011-01 BGA Stadtentwässerung | | -500,00 | -500,00 | | | | |
| 1400011-99 Tilgung von Krediten - Kreditmarkt Stadtentwässerun | -220.119,56 | -278.418,83 | -274.497,09 | | | | |
| 1401001-01 Kanalbau, Allgemein | | -100.000,00 | -100.000,00 | | | | |
| 1401010-01 Kanal Gewerbegebiet "Im Riemen" | -16.911,06 | | | | | | |
| 1401010-02 Kanal Ludwigstraße Kernstadt | -47.826,52 | -722.950,00 | -100.000,00 | | | | |
| 1401010-03 Kanal Ziegelhüttenstraße Kernstadt | -69.375,17 | -177.500,00 | -552.500,00 | | | | |
| 1401010-04 Kanal Nördl. B26 Bruchborn | 20.807,92 | | | | | | |
| 1401010-10 Kanalbau allgemein Babenhausen | -2.022,02 | | | | | | |
| 1401020-01 Kanal K183 Sickenhofen | -30,00 | | -180.000,00 | | | | |
| 1401030-01 Kanal Breite- u. Schmale Straße Hergershsn. | -30,00 | | -87.500,00 | | | | |
| 1401040-01 Kanal Raiffeisenstraße Harpertshausen | -134.291,26 | -107.000,00 | -20.000,00 | | | | |
| 1401050-01 Kanal Kleestädter Straße Langstadt | -34.297,23 | -675.000,00 | -50.000,00 | | | | |
| 1401060-01 Kanal Schulstraße Harreshausen | | | -52.500,00 | | | | |
| 1401101-01 Umbau RÜB | | -50.000,00 | | | | | |
| 1401101-02 Rücklaufschlamm-schnecken und Leitbleche | | -19.500,00 | | | | | |
| 1401210-01 HA Babenhausen | -16.644,29 | | | | | | |
| 1401220-01 HA-Sickenhofen | -2.173,60 | | | | | | |
| 1401230-01 HA Hergershausen | -60,00 | | | | | | |
| 1401240-01 HA Harpertshausen | 0,02 | | | | | | |
| 1401250-01 HA Langstadt | 1.242,04 | | | | | | |
| 1401260-01 HA Harreshausen | -1.310,60 | | | | | | |
| 1402002-01 Zwischen- u. Nachklärbecken (Tropfkörper) | -12.612,81 | -415.000,00 | -415.000,00 | | | | |
| 1402002-02 SPS-Systeme | -53.414,64 | | | | | | |
| 1402002-03 Sandwaschanlage u. Druckluftheber | -69.751,62 | -2.500,00 | | | | | |
| 1402002-05 BGA Kläranlage | | -15.000,00 | -15.000,00 | | | | |
| 1402002-06 Sandfanggebläse | -16.715,51 | | | | | | |
| 1402002-07 GWG Kläranlage | -1.210,27 | | | | | | |
| 1402002-08 3 Pumpen für Tropfkörperpumpwerk | -95.902,11 | -2.500,00 | | | | | |
| 1402002-10 EU- Wasserrahmenrichtlinien | | -50.000,00 | | | | | |
| 1402002-12 Heizungsanlage Kläranlage | | -200.000,00 | -200.000,00 | | | | |
| 1402002-13 Mischer für Nacheindicker Kläranlage | | | -35.000,00 | | | | |
| 1402002-14 BHKW, Steuerung und Tischkühler | | | -20.000,00 | | | | |
| 1402002-15 Steuerung Einlaufbauwerk Kläranlage | | | -30.000,00 | | | | |
| 1402002-16 Fettpumpe und Rohrleitungen Vorklärunge | | | -60.000,00 | | | | |
| 1402002-19 Kippcontainer für Klärschlamm | | | -12.000,00 | | | | |
| 1402002-98 Tilgung von Krediten - Kreditmarkt Kläranlage | -15.786,14 | | -31.572,28 | | | | |
| 1402002-99 Fuhrpark Kläranlage | | | -50.000,00 | | | | |

HHPI 2019

Erläuterungen - Investitionen Produkt 538.01 Abwasserbeseitigung

Kanalbau, Allgemein

1401001-01

Für Kanalbaumaßnahmen, die auch aufgrund der Auswertung der Schäden aus der EKVO durchgeführt werden müssen, wird ein Betrag in Höhe von 100.000 € eingeplant.

Kanal Ludwigstraße Kernstadt

1401010-02

Im Zuge der grundhaften Erneuerung der Ludwigstraße musste auch der Kanal erneuert werden. Hierfür wurden insgesamt 805.000 Euro vorgesehen. Für das Haushaltsjahr 2019 sind noch ca. 100.000 Euro für Schlussrechnungen eingeplant.

Kanal Ziegelhüttenstraße Kernstadt

1401010-03

Im Zuge der grundhaften Erneuerung der Ziegelhüttenstraße muss auch der Kanal erneuert werden. Hierfür sind insgesamt 2.090.000 Euro zu planen. Für das Haushaltsjahr 2019 sind 605.000 Euro und für das Haushaltsjahr 2020 und 2021 rd. 1,5 Mio. Euro eingeplant. Es wird mit Einnahmen von rd. 10% für Kanalhausanschlüsse gerechnet.

Kanal K183 Sickenhofen

1401020-01

Im Zuge der Herstellung eines Teilstückes der K 183 im Ortsteil Sickenhofen muss auch der Kanal erneuert werden. Hierfür sind insgesamt 3.135.000 Euro vorgesehen. Im Haushaltsjahr 2019 sind 275.000 Euro eingeplant. Es wird mit Einnahmen in Höhe von rd. 10% für Kanalanschlüsse gerechnet.

Kanal Breite- u. Schmale Straße Hergershshn.

1401030-01

Im Zuge der grundhaften Erneuerung der Breiten Straße, Schmalen Straße und Schmiedegasse muss auch der Kanal erneuert werden. Hierfür sind insgesamt 1.540.000 Euro vorgesehen. Davon werden ab dem Jahr 2019 rd. 137.500 Euro kassenwirksam. Es wird mit Einnahmen in Höhe von rd. 10% für Kanalhausanschlüsse gerechnet.

Kanal Raiffeisenstraße Harpertshausen

1401040-01

Im Zuge der grundhaften Erneuerung der Raiffeisenstraße musste auch der Kanal erneuert werden. Hierfür waren insgesamt 340.000 Euro vorgesehen. Für die Baumaßnahme wird ein Restbetrag in Höhe von 20.000 Euro für das Haushaltsjahr 2019 fällig.

Kanal Kleestädter Straße Langstadt

1401050-01

Im Zuge der grundhaften Erneuerung eines Teilstückes der Kleestädter Straße musste auch der Kanal erneuert werden. Hierfür waren insgesamt 750.000 Euro vorgesehen. Im Haushaltsjahr 2019 werden für Restarbeiten noch 50.000 Euro eingeplant.

Kanal Schulstraße Harreshausen

1401060-01

Im Zuge der grundhaften Erneuerung der Schulstraße muss auch der Kanal erneuert werden. Hierfür sind insgesamt 935.000 Euro vorgesehen. Im Haushaltsjahr 2019 sind rd. 82.500 Euro eingeplant. Es wird mit Einnahmen in Höhe von rd. 10% für Kanalhausanschlüsse gerechnet.

Zwischen- u. Nachklärbecken (Tropfkörper)

1402002-01

Für die Erneuerung der Tropfkörper im Zwischen- und Nachklärbecken wird im Jahr 2019 mit Kosten in Höhe von rd. 415.000 Euro gerechnet.

BGA Kläranlage

1402002-05

Für sonstige BGA stehen im Jahr 2019 rd. 15.000 Euro zur Verfügung.

Heizungsanlage Kläranlage

1402002-12

HHPI 2019

Erläuterungen - Investitionen Produkt 538.01 Abwasserbeseitigung

Im Jahr 2019 soll eine neue Heizungsanlage in der Kläranlage eingebaut werden. Hierfür stehen 200.000 Euro zur Verfügung.

Mischer für Nacheindicker Kläranlage

1402002-13

Im Haushaltsjahr 2019 werden rd. 35.000 Euro für einen Mischer für den Nacheindicker eingeplant.

BHKW, Steuerung und Tischkühler

1402002-14

Für das BHKW soll die Steuerung erneuert und ein neuer Tischkühler installiert werden. Hierfür sind im Haushaltsjahr 2019

20.000 Euro und im Haushaltsjahr 2020 rd. 100.000 Euro eingeplant.

Steuerung Einlaufbauwerk Kläranlage

1402002-15

Die Steuerung im Einlaufbauwerk muss erneuert werden. Hierfür sind 30.000 Euro im Haushaltsjahr 2019 eingeplant.

Fettpumpe und Rohrleitungen Vorklärungen

1402002-16

Zur Erneuerung der Fettpumpe und Rohrleitungen der Vorklärungen sind im Haushaltsjahr 2019 rd. 60.000 Euro eingeplant.

Kippcontainer für Klärschlamm

1402002-19

Für die Neuanschaffung eines Kippcontainers für den Klärschlamm sind im Haushaltsjahr 2019 rd. 12.000 Euro eingeplant.

Fuhrpark Kläranlage

1402002-99

Im Haushaltsjahr 2019 wird für die Anschaffung eines Transporters mit Innenausbau 50.000 Euro bereitgestellt.

HHPI 2019

| Teilergebnishaushalt Budget B 13 Schwimmbad | | | | | |
|---|------------------------------|---|------------------|------------------|-----------------------------------|
| Stadt Babenhausen | | | | | |
| Nr. | Konten | Bezeichnung | HHansatz 2019 | HHansatz 2018 | Ergebnis Jahresabschl. 2017 |
| | | Ordentliche Erträge | | | |
| 01 | 50 | Privatrechtliche Leistungsentgelte | -2.250,00 | -4.700,00 | -4.456,68 |
| 02 | 51 | Öffentlich-rechtliche Leistungsentgelte | -120.000,00 | -111.350,00 | -95.137,93 |
| 03 | 548-549 | Kostensatzleistungen und -erstattungen | 0,00 | -3.500,00 | 0,00 |
| 04 | 52 | Bestandsveränderungen und aktivierte Eigenleistungen | 0,00 | 0,00 | 0,00 |
| 05 | 55 | Steuern und steuerähnliche Erträge einschl. Erträge aus gesetzlichen Umlagen | 0,00 | 0,00 | 0,00 |
| 06 | 547 | Erträge aus Transferleistungen | 0,00 | 0,00 | 0,00 |
| 07 | 540-543 | Erträge aus Zuweisungen und Zuschüssen für lfd. Zwecke und allgemeine Umlagen | -50.000,00 | 0,00 | -10.816,61 |
| 08 | 546 | Erträge aus der Auflösung von Sonderposten aus Investitionszuweisungen, -zuschüssen und Investitionsbeiträgen | -223,00 | -223,00 | -224,00 |
| | | | 0,00 | 0,00 | 0,00 |
| 09 | 53 | Sonstige ordentliche Erträge | -1.100,00 | -1.100,00 | -2.700,18 |
| 10 | | Summe der ordentlichen Erträge (Nr. 1 bis 9) | -173.573,00 | -120.873,00 | -113.335,40 |
| | | Ordentliche Aufwendungen | | | |
| 11 | 62, 63, 640-643, 647-649, 65 | Personalaufwendungen | 0,00 | 0,00 | 0,00 |
| 12 | 644-646 | Versorgungsaufwendungen | 0,00 | 0,00 | 0,00 |
| 13 | 60, 61, 67-69 | Aufwendungen für Sach- und Dienstleistungen | 435.820,00 | 339.500,00 | 340.437,57 |
| 14 | 66 | Abschreibungen | 163.307,80 | 163.241,00 | 164.489,75 |
| 15 | 71 | Aufwendungen für Zuweisungen und Zuschüsse sowie besondere Finanzaufwendungen | 0,00 | 0,00 | 0,00 |
| 16 | 73 | Steueraufwendungen einschl. Aufwendungen aus gesetzlichen Umlageverpflichtungen | 0,00 | 0,00 | 0,00 |
| 17 | 72 | Transferaufwendungen | 0,00 | 0,00 | 0,00 |
| 18 | 70, 74, 76 | Sonstige ordentliche Aufwendungen | 0,00 | 0,00 | 0,00 |
| 19 | | Summe der ordentlichen Aufwendungen (Nr. 11 bis 18) | 599.127,80 | 502.741,00 | 504.927,32 |
| 20 | | Verwaltungsergebnis (Nr. 10 ./ Nr. 19) | 425.554,80 | 381.868,00 | 391.591,92 |
| 21 | 56, 57 | Finanzerträge | -158.000,00 | 0,00 | 0,00 |
| 22 | 77 | Finanzaufwendungen | 59.901,17 | 65.300,00 | 76.427,36 |
| 23 | | Finanzergebnis (Nr. 21 bis Nr. 22) | -98.098,83 | 65.300,00 | 76.427,36 |
| 24 | | Ordentliches Ergebnis (Verwaltungsergebnis und Finanzergebnis Nr. 20 und Nr. 23) | 327.455,97 | 447.168,00 | 468.019,28 |
| 25 | 59 | Außerordentliche Erträge | 0,00 | 0,00 | 0,00 |
| 26 | 79 | Außerordentliche Aufwendungen | 0,00 | 0,00 | 0,00 |
| 27 | | Außerordentliches Ergebnis (Nr. 25 ./ Nr. 26) | 0,00 | 0,00 | 0,00 |
| 28 | | Jahresergebnis vor internen Leistungsbeziehungen | 327.455,97 | 447.168,00 | 468.019,28 |
| | | (ordentliches Ergebnis und außerordentliches Ergebnis Nr. 24 und Nr. 27) | 0,00 | 0,00 | 0,00 |
| 29 | | Erlöse der internen Leistungsbeziehungen | 0,00 | 0,00 | -4.912,00 |
| 30 | | Kosten der internen Leistungsbeziehungen | 60.300,00 | 82.692,00 | 55.652,29 |
| 31 | | Ergebnis der internen Leistungsbeziehungen | 60.300,00 | 82.692,00 | 50.740,29 |
| 32 | | Jahresergebnis nach internen Leistungsbeziehungen | 387.755,97 | 529.860,00 | 518.759,57 |

HHPI 2019

| Teilfinanzhaushalt Budget B 13 Schwimmbad | | | | | | | |
|---|---|-------------------|-------------------------------------|-------------------|------------------------------|---------------------------|---------------------------------|
| Stadt Babenhausen | | | | | | | |
| Nr. | Bezeichnung | HH-Ansatz 2019 | Verpflichtungs - ermächtigung | HH-Ansatz 2018 | Erg. Jahres- abschl. 2017 | Gesamt- auszahl-ungsb. | davon bisher bereit-gestellt |
| | Einzahlungen aus Investitionstätigkeit | | | | | | |
| 20 | + Einz. aus Investitionszuweis. und Zuschüssen sowie aus Investitionsbeiträgen | 49.500,00 | 0,00 | 0,00 | 0,00 | 0,00 | 0,00 |
| 21 | + Einz. aus Abgängen von Vermögensgegenständen des Sachanlagevermögens | 0,00 | 0,00 | 0,00 | 0,00 | 0,00 | 0,00 |
| | und des immateriellen Anlagevermögens | 0,00 | 0,00 | 0,00 | 0,00 | 0,00 | 0,00 |
| 22 | + Einz. aus Abgängen von Vermögensgegenständen des Finanzanlagevermögens | 0,00 | 0,00 | 0,00 | 0,00 | 0,00 | 0,00 |
| | Einzahlungen aus Finanzierungstätigkeit | | | | | | |
| 31 | + Einz. aus der Aufnahme von Krediten und wirtschaftlich vergleichbaren Vorgängen | 0,00 | 0,00 | 0,00 | 0,00 | 0,00 | 0,00 |
| | für Investitionen | 0,00 | 0,00 | 0,00 | 0,00 | 0,00 | 0,00 |
| | Summe | 49.500,00 | 0,00 | 0,00 | 0,00 | 0,00 | 0,00 |
| | Auszahlungen aus Investitionstätigkeit | | | | | | |
| 24A | - Ausz. aus gewährten Investitionszuweisungen und -zuschüssen | 0,00 | 0,00 | 0,00 | 0,00 | 0,00 | 0,00 |
| 24 | - Ausz. für den Erwerb von Grundstücken und Gebäuden | 0,00 | 0,00 | 0,00 | 0,00 | 0,00 | 0,00 |
| 25 | - Ausz. für Baumaßnahmen | -160.000,00 | 0,00 | -75.000,00 | 0,00 | -235.000,00 | -235.000,00 |
| 26 | - Ausz. für Investitionen in das sonst. Sachanlagevermögen und immat. Anlagever. | -10.500,00 | 0,00 | -10.000,00 | 0,00 | -72.000,00 | -40.500,00 |
| 27 | - Ausz. für Investitionen in das Finanzanlagevermögen | 0,00 | 0,00 | 0,00 | 0,00 | 0,00 | 0,00 |
| | Auszahlungen aus Finanzierungstätigkeit | | | | | | |
| 32 | - Auszahlungen für die Tilgung von Krediten und wirtschaftlich vergl. Vorgängen | -182.100,00 | 0,00 | -182.100,00 | -178.975,00 | -910.500,00 | -364.200,00 |
| | für Investitionen | 0,00 | 0,00 | 0,00 | 0,00 | 0,00 | 0,00 |
| | Summe | -352.600,00 | 0,00 | -267.100,00 | -178.975,00 | -1.217.500,00 | -639.700,00 |
| | Saldo (Einzahlungen ./.. Auszahlungen) | -303.100,00 | 0,00 | -267.100,00 | -178.975,00 | -1.217.500,00 | -639.700,00 |

HHPI 2019

Investitionen Budget B 13 Schwimmbad

Stadt Babenhausen

| Nr. Bezeichnung | Jahres- ergebnis 2017 | Ansatz 2018 | Ansatz 2019 | | | | |
|---|-----------------------------|----------------|----------------|--|--|--|--|
| 1501001-02 Schwimmbad BGA | | -10.000,00 | -10.000,00 | | | | |
| 1501001-03 Sanierung Kinderschwimmbecken | | -75.000,00 | -110.500,00 | | | | |
| 1501001-99 Tilgung von Krediten - Kreditmarkt Schwimmbad | -178.975,00 | -182.100,00 | -182.100,00 | | | | |
| 1501010-01 GWG Schwimmbad Kiosk | | | -500,00 | | | | |

Erläuterungen - Investitionen Budget B 13 Schwimmbad

Schwimmbad BGA

1501001-02

Für notwendige Anschaffungen im Schwimmbad werden 10.000 Euro in den Haushalt eingestellt.

Sanierung Kinderschwimmbecken

1501001-03

Für die Sanierung des Kinderschwimmbekens werden in den Haushalt 2019 160.000 Euro eingestellt.

Es wird mit Zuschüssen in Höhe von 49.500 Euro gerechnet.

HHPI 2019

| | |
|---|--|
| Produktbeschreibung | |
| Stadt Babenhausen | |
| Budget | B 13 Schwimmbad 1300 Schwimmbad |
| Produkt | 424.01 Schwimmbad |
| Produktinformation | |
| Verantwortliche Organisationseinheit | Verantwortliche Person(en) |
| Fachbereich IV Bau & Stadtplanung | Christian Heinemann |
| Pflichtaufgaben: <input type="checkbox"/> | |
| Freiwillige Aufgaben: freiwillig <input checked="" type="checkbox"/> | |
| Kostenstelle | 1500010 Allg. Verw. Schwimmbad 1501001 Schwimmbad 1501010 Schwimmbad - Kiosk |
| Kurzbeschreibung | Instandhaltung, Verwaltung und Betrieb des Freibades |
| Produktziele | Sicherstellung eines Freizeit- und Sportangebotes; Förderung der Gesundheit, Erholung und Lebensqualität; Werterhaltung des Freibades; Qualitäts-, Kosten- und Zeitmanagement für Maßnahmen auf den Freiflächen; Regelung der Nutzungszeiten; Verbesserung der Einnahmen durch neue Angebote. |
| Kennzahlen | Jahr 2017 Öffnungstage pro Badesaison: ca. 123 Tage Verkaufserlöse Eintrittskarten: 101.798 Euro von 20.655 Einzelkarten 322 Dauerkarten 261 Dutzendkarten 157 Beikarten Öffnungszeiten: Mai bis 1. Sonntag im September täglich von 9.00 bis 20.00 Uhr Eintrittspreise: Kinder bis zum vollendeten 6. Lebensjahr und Inhaber Seniorencard (S) frei Kinder ab dem 7. Lebensjahr, Seniorencard (A) und Ermäßigte: Einzelkarte 2,40 Euro Dutzendkarte 20,00 Euro Dauerkarte 40,00 Euro Erwachsene: Einzelkarte 4,00 Euro Dutzendkarte 40,00 Euro Dauerkarte 74,00 Euro Familienkarte auf Anfrage Gültige Gebührensatzung vom 21.02.2017 |

HHPI 2019

| Teilergebnishaushalt Produkt 424.01 Schwimmbad | | | | | |
|--|------------------------------|---|------------------|------------------|-----------------------------------|
| Stadt Babenhausen | | | | | |
| Nr. | Konten | Bezeichnung | HHansatz 2019 | HHansatz 2018 | Ergebnis Jahresabschl. 2017 |
| | | Ordentliche Erträge | | | |
| 01 | 50 | Privatrechtliche Leistungsentgelte | -2.250,00 | -4.700,00 | -4.456,68 |
| 02 | 51 | Öffentlich-rechtliche Leistungsentgelte | -120.000,00 | -111.350,00 | -95.137,93 |
| 03 | 548-549 | Kostensatzleistungen und -erstattungen | 0,00 | -3.500,00 | 0,00 |
| 04 | 52 | Bestandsveränderungen und aktivierte Eigenleistungen | 0,00 | 0,00 | 0,00 |
| 05 | 55 | Steuern und steuerähnliche Erträge einschl. Erträge aus gesetzlichen Umlagen | 0,00 | 0,00 | 0,00 |
| 06 | 547 | Erträge aus Transferleistungen | 0,00 | 0,00 | 0,00 |
| 07 | 540-543 | Erträge aus Zuweisungen und Zuschüssen für lfd. Zwecke und allgemeine Umlagen | -50.000,00 | 0,00 | -10.816,61 |
| 08 | 546 | Erträge aus der Auflösung von Sonderposten aus Investitionszuweisungen, -zuschüssen und Investitionsbeiträgen | -223,00 | -223,00 | -224,00 |
| | | | 0,00 | 0,00 | 0,00 |
| 09 | 53 | Sonstige ordentliche Erträge | -1.100,00 | -1.100,00 | -2.700,18 |
| 10 | | Summe der ordentlichen Erträge (Nr. 1 bis 9) | -173.573,00 | -120.873,00 | -113.335,40 |
| | | Ordentliche Aufwendungen | | | |
| 11 | 62, 63, 640-643, 647-649, 65 | Personalaufwendungen | 0,00 | 0,00 | 0,00 |
| 12 | 644-646 | Versorgungsaufwendungen | 0,00 | 0,00 | 0,00 |
| 13 | 60, 61, 67-69 | Aufwendungen für Sach- und Dienstleistungen | 435.820,00 | 339.500,00 | 340.437,57 |
| 14 | 66 | Abschreibungen | 163.307,80 | 163.241,00 | 164.489,75 |
| 15 | 71 | Aufwendungen für Zuweisungen und Zuschüsse sowie besondere Finanzaufwendungen | 0,00 | 0,00 | 0,00 |
| 16 | 73 | Steueraufwendungen einschl. Aufwendungen aus gesetzlichen Umlageverpflichtungen | 0,00 | 0,00 | 0,00 |
| 17 | 72 | Transferaufwendungen | 0,00 | 0,00 | 0,00 |
| 18 | 70, 74, 76 | Sonstige ordentliche Aufwendungen | 0,00 | 0,00 | 0,00 |
| 19 | | Summe der ordentlichen Aufwendungen (Nr. 11 bis 18) | 599.127,80 | 502.741,00 | 504.927,32 |
| 20 | | Verwaltungsergebnis (Nr. 10 ./ Nr. 19) | 425.554,80 | 381.868,00 | 391.591,92 |
| 21 | 56, 57 | Finanzerträge | -158.000,00 | 0,00 | 0,00 |
| 22 | 77 | Finanzaufwendungen | 59.901,17 | 65.300,00 | 76.427,36 |
| 23 | | Finanzergebnis (Nr. 21 bis Nr. 22) | -98.098,83 | 65.300,00 | 76.427,36 |
| 24 | | Ordentliches Ergebnis (Verwaltungsergebnis und Finanzergebnis Nr. 20 und Nr. 23) | 327.455,97 | 447.168,00 | 468.019,28 |
| 25 | 59 | Außerordentliche Erträge | 0,00 | 0,00 | 0,00 |
| 26 | 79 | Außerordentliche Aufwendungen | 0,00 | 0,00 | 0,00 |
| 27 | | Außerordentliches Ergebnis (Nr. 25 ./ Nr. 26) | 0,00 | 0,00 | 0,00 |
| 28 | | Jahresergebnis vor internen Leistungsbeziehungen | 327.455,97 | 447.168,00 | 468.019,28 |
| | | (ordentliches Ergebnis und außerordentliches Ergebnis Nr. 24 und Nr. 27) | 0,00 | 0,00 | 0,00 |
| 29 | | Erlöse der internen Leistungsbeziehungen | 0,00 | 0,00 | -4.912,00 |
| 30 | | Kosten der internen Leistungsbeziehungen | 60.300,00 | 82.692,00 | 55.652,29 |
| 31 | | Ergebnis der internen Leistungsbeziehungen | 60.300,00 | 82.692,00 | 50.740,29 |
| 32 | | Jahresergebnis nach internen Leistungsbeziehungen | 387.755,97 | 529.860,00 | 518.759,57 |

HHPI 2019

| Teilfinanzhaushalt Produkt 424.01 Schwimmbad | | | | | | | |
|--|---|-------------------|-------------------------------------|-------------------|------------------------------|---------------------------|---------------------------------|
| Stadt Babenhausen | | | | | | | |
| Nr. | Bezeichnung | HH-Ansatz 2019 | Verpflichtungs - ermächtigung | HH-Ansatz 2018 | Erg. Jahres- abschl. 2017 | Gesamt- auszahl-ungsb. | davon bisher bereit-gestellt |
| | Einzahlungen aus Investitionstätigkeit | | | | | | |
| 20 | + Einz. aus Investitionszuweis. und Zuschüssen sowie aus Investitionsbeiträgen | 49.500,00 | 0,00 | 0,00 | 0,00 | 0,00 | 0,00 |
| 21 | + Einz. aus Abgängen von Vermögensgegenständen des Sachanlagevermögens | 0,00 | 0,00 | 0,00 | 0,00 | 0,00 | 0,00 |
| | und des immateriellen Anlagevermögens | 0,00 | 0,00 | 0,00 | 0,00 | 0,00 | 0,00 |
| 22 | + Einz. aus Abgängen von Vermögensgegenständen des Finanzanlagevermögens | 0,00 | 0,00 | 0,00 | 0,00 | 0,00 | 0,00 |
| | Einzahlungen aus Finanzierungstätigkeit | | | | | | |
| 31 | + Einz. aus der Aufnahme von Krediten und wirtschaftlich vergleichbaren Vorgängen | 0,00 | 0,00 | 0,00 | 0,00 | 0,00 | 0,00 |
| | für Investitionen | 0,00 | 0,00 | 0,00 | 0,00 | 0,00 | 0,00 |
| | Summe | 49.500,00 | 0,00 | 0,00 | 0,00 | 0,00 | 0,00 |
| | Auszahlungen aus Investitionstätigkeit | | | | | | |
| 24A | - Ausz. aus gewährten Investitionszuweisungen und -zuschüssen | 0,00 | 0,00 | 0,00 | 0,00 | 0,00 | 0,00 |
| 24 | - Ausz. für den Erwerb von Grundstücken und Gebäuden | 0,00 | 0,00 | 0,00 | 0,00 | 0,00 | 0,00 |
| 25 | - Ausz. für Baumaßnahmen | -160.000,00 | 0,00 | -75.000,00 | 0,00 | -235.000,00 | -235.000,00 |
| 26 | - Ausz. für Investitionen in das sonst. Sachanlagevermögen und immat. Anlagever. | -10.500,00 | 0,00 | -10.000,00 | 0,00 | -72.000,00 | -40.500,00 |
| 27 | - Ausz. für Investitionen in das Finanzanlagevermögen | 0,00 | 0,00 | 0,00 | 0,00 | 0,00 | 0,00 |
| | Auszahlungen aus Finanzierungstätigkeit | | | | | | |
| 32 | - Auszahlungen für die Tilgung von Krediten und wirtschaftlich vergl. Vorgängen | -182.100,00 | 0,00 | -182.100,00 | -178.975,00 | -910.500,00 | -364.200,00 |
| | für Investitionen | 0,00 | 0,00 | 0,00 | 0,00 | 0,00 | 0,00 |
| | Summe | -352.600,00 | 0,00 | -267.100,00 | -178.975,00 | -1.217.500,00 | -639.700,00 |
| | Saldo (Einzahlungen ./.. Auszahlungen) | -303.100,00 | 0,00 | -267.100,00 | -178.975,00 | -1.217.500,00 | -639.700,00 |

HHPI 2019

Investitionen Produkt 424.01 Schwimmbad

Stadt Babenhausen

| Nr. Bezeichnung | Jahres- ergebnis 2017 | Ansatz 2018 | Ansatz 2019 | | | | |
|---|-----------------------------|----------------|----------------|--|--|--|--|
| 1501001-02 Schwimmbad BGA | | -10.000,00 | -10.000,00 | | | | |
| 1501001-03 Sanierung Kinderschwimmbecken | | -75.000,00 | -110.500,00 | | | | |
| 1501001-99 Tilgung von Krediten - Kreditmarkt Schwimmbad | -178.975,00 | -182.100,00 | -182.100,00 | | | | |
| 1501010-01 GWG Schwimmbad Kiosk | | | -500,00 | | | | |

Erläuterungen - Investitionen Produkt 424.01 Schwimmbad

Schwimmbad BGA

1501001-02

Für notwendige Anschaffungen im Schwimmbad werden 10.000 Euro in den Haushalt eingestellt.

Sanierung Kinderschwimmbecken

1501001-03

Für die Sanierung des Kinderschwimmbekens werden in den Haushalt 2019 160.000 Euro eingestellt.

Es wird mit Zuschüssen in Höhe von 49.500 Euro gerechnet.

HHPI 2019

| Teilergebnishaushalt Budget B 14 Bestattungswesen | | | | | |
|---|------------------------------|---|------------------|------------------|-----------------------------------|
| Stadt Babenhausen | | | | | |
| Nr. | Konten | Bezeichnung | HHansatz 2019 | HHansatz 2018 | Ergebnis Jahresabschl. 2017 |
| | | Ordentliche Erträge | | | |
| 01 | 50 | Privatrechtliche Leistungsentgelte | 0,00 | 0,00 | -141,00 |
| 02 | 51 | Öffentlich-rechtliche Leistungsentgelte | -251.200,00 | -201.300,00 | -200.657,13 |
| 03 | 548-549 | Kostensatzleistungen und -erstattungen | -10.000,00 | 0,00 | -13.277,00 |
| 04 | 52 | Bestandsveränderungen und aktivierte Eigenleistungen | 0,00 | 0,00 | 0,00 |
| 05 | 55 | Steuern und steuerähnliche Erträge einschl. Erträge aus gesetzlichen Umlagen | 0,00 | 0,00 | 0,00 |
| 06 | 547 | Erträge aus Transferleistungen | 0,00 | 0,00 | 0,00 |
| 07 | 540-543 | Erträge aus Zuweisungen und Zuschüssen für lfd. Zwecke und allgemeine Umlagen | 0,00 | 0,00 | 0,00 |
| 08 | 546 | Erträge aus der Auflösung von Sonderposten aus Investitionszuweisungen, -zuschüssen und Investitionsbeiträgen | 0,00 | 0,00 | 0,00 |
| 09 | 53 | Sonstige ordentliche Erträge | 0,00 | 0,00 | -9,20 |
| 10 | | Summe der ordentlichen Erträge (Nr. 1 bis 9) | -261.200,00 | -201.300,00 | -214.084,33 |
| | | Ordentliche Aufwendungen | | | |
| 11 | 62, 63, 640-643, 647-649, 65 | Personalaufwendungen | 28.724,00 | 27.906,00 | 27.306,60 |
| 12 | 644-646 | Versorgungsaufwendungen | 1.997,00 | 1.940,00 | 1.812,86 |
| 13 | 60, 61, 67-69 | Aufwendungen für Sach- und Dienstleistungen | 13.030,00 | 16.610,00 | 8.616,31 |
| 14 | 66 | Abschreibungen | 21.023,58 | 16.264,00 | 22.073,00 |
| 15 | 71 | Aufwendungen für Zuweisungen und Zuschüsse sowie besondere Finanzaufwendungen | 0,00 | 0,00 | 0,00 |
| 16 | 73 | Steueraufwendungen einschl. Aufwendungen aus gesetzlichen Umlageverpflichtungen | 0,00 | 0,00 | 0,00 |
| 17 | 72 | Transferaufwendungen | 0,00 | 0,00 | 0,00 |
| 18 | 70, 74, 76 | Sonstige ordentliche Aufwendungen | 0,00 | 0,00 | 0,00 |
| 19 | | Summe der ordentlichen Aufwendungen (Nr. 11 bis 18) | 64.774,58 | 62.720,00 | 59.808,77 |
| 20 | | Verwaltungsergebnis (Nr. 10 ./ Nr. 19) | -196.425,42 | -138.580,00 | -154.275,56 |
| 21 | 56, 57 | Finanzerträge | 0,00 | 0,00 | 0,00 |
| 22 | 77 | Finanzaufwendungen | 3.816,81 | 4.000,00 | 4.112,01 |
| 23 | | Finanzergebnis (Nr. 21 bis Nr. 22) | 3.816,81 | 4.000,00 | 4.112,01 |
| 24 | | Ordentliches Ergebnis (Verwaltungsergebnis und Finanzergebnis Nr. 20 und Nr. 23) | -192.608,61 | -134.580,00 | -150.163,55 |
| 25 | 59 | Außerordentliche Erträge | 0,00 | 0,00 | 0,00 |
| 26 | 79 | Außerordentliche Aufwendungen | 0,00 | 0,00 | 0,00 |
| 27 | | Außerordentliches Ergebnis (Nr. 25 ./ Nr. 26) | 0,00 | 0,00 | 0,00 |
| 28 | | Jahresergebnis vor internen Leistungsbeziehungen | -192.608,61 | -134.580,00 | -150.163,55 |
| | | (ordentliches Ergebnis und außerordentliches Ergebnis Nr. 24 und Nr. 27) | 0,00 | 0,00 | 0,00 |
| 29 | | Erlöse der internen Leistungsbeziehungen | 0,00 | 0,00 | 0,00 |
| 30 | | Kosten der internen Leistungsbeziehungen | 232.765,00 | 170.000,00 | 253.885,05 |
| 31 | | Ergebnis der internen Leistungsbeziehungen | 232.765,00 | 170.000,00 | 253.885,05 |
| 32 | | Jahresergebnis nach internen Leistungsbeziehungen | 40.156,39 | 35.420,00 | 103.721,50 |

HHPI 2019

| Teilfinanzhaushalt Budget B 14 Bestattungswesen | | | | | | | |
|---|---|-------------------|---------------------------------|-------------------|------------------------------|---------------------------|---------------------------------|
| Stadt Babenhausen | | | | | | | |
| Nr. | Bezeichnung | HH-Ansatz 2019 | Verpflichtungs- ermächtigung | HH-Ansatz 2018 | Erg. Jahres- abschl. 2017 | Gesamt- auszahl-ungsb. | davon bisher bereit-gestellt |
| | Einzahlungen aus Investitionstätigkeit | | | | | | |
| 20 | + Einz. aus Investitionszuweis. und Zuschüssen sowie aus Investitionsbeiträgen | 0,00 | 0,00 | 0,00 | 0,00 | 0,00 | 0,00 |
| 21 | + Einz. aus Abgängen von Vermögensgegenständen des Sachanlagevermögens | 0,00 | 0,00 | 0,00 | 0,00 | 0,00 | 0,00 |
| | und des immateriellen Anlagevermögens | 0,00 | 0,00 | 0,00 | 0,00 | 0,00 | 0,00 |
| 22 | + Einz. aus Abgängen von Vermögensgegenständen des Finanzanlagevermögens | 0,00 | 0,00 | 0,00 | 0,00 | 0,00 | 0,00 |
| | Einzahlungen aus Finanzierungstätigkeit | | | | | | |
| 31 | + Einz. aus der Aufnahme von Krediten und wirtschaftlich vergleichbaren Vorgängen | 0,00 | 0,00 | 0,00 | 0,00 | 0,00 | 0,00 |
| | für Investitionen | 0,00 | 0,00 | 0,00 | 0,00 | 0,00 | 0,00 |
| | Summe | 0,00 | 0,00 | 0,00 | 0,00 | 0,00 | 0,00 |
| | Auszahlungen aus Investitionstätigkeit | | | | | | |
| 24A | - Ausz. aus gewährten Investitionszuweisungen und -zuschüssen | 0,00 | 0,00 | 0,00 | 0,00 | 0,00 | 0,00 |
| 24 | - Ausz. für den Erwerb von Grundstücken und Gebäuden | 0,00 | 0,00 | 0,00 | -4.100,74 | -105.000,00 | -105.000,00 |
| 25 | - Ausz. für Baumaßnahmen | 0,00 | 0,00 | 0,00 | 0,00 | 0,00 | 0,00 |
| 26 | - Ausz. für Investitionen in das sonst. Sachanlagevermögen und immat. Anlagever. | -10.000,00 | 0,00 | -10.000,00 | 0,00 | -70.000,00 | -40.000,00 |
| 27 | - Ausz. für Investitionen in das Finanzanlagevermögen | 0,00 | 0,00 | 0,00 | 0,00 | 0,00 | 0,00 |
| | Auszahlungen aus Finanzierungstätigkeit | | | | | | |
| 32 | - Auszahlungen für die Tilgung von Krediten und wirtschaftlich vergl. Vorgängen | -5.929,96 | 0,00 | -5.929,96 | -5.929,96 | -29.649,84 | -11.859,92 |
| | für Investitionen | 0,00 | 0,00 | 0,00 | 0,00 | 0,00 | 0,00 |
| | Summe | -15.929,96 | 0,00 | -15.929,96 | -10.030,70 | -204.649,84 | -156.859,92 |
| | Saldo (Einzahlungen ./.. Auszahlungen) | -15.929,96 | 0,00 | -15.929,96 | -10.030,70 | -204.649,84 | -156.859,92 |

HHPI 2019

Investitionen Budget B 14 Bestattungswesen

Stadt Babenhausen

| Nr. Bezeichnung | Jahres- ergebnis 2017 | Ansatz 2018 | Ansatz 2019 | | | | |
|--|-----------------------------|----------------|----------------|--|--|--|--|
| 0204001-17 Grundstücksverkäufe Allgemein | -4.100,74 | | | | | | |
| 1601001-03 Friedhöfe BGA | | -10.000,00 | -10.000,00 | | | | |
| 1601001-99 Tilgung von Krediten - Kreditmarkt Friedhöfe | -5.929,96 | -5.929,96 | -5.929,96 | | | | |

Erläuterungen - Investitionen Budget B 14 Bestattungswesen

Grundstücksverkäufe Allgemein

0204001-17

Aus allgemeinen Grundstücksverkauserlösen werden ca. 50.000 Euro erwartet.

Friedhöfe BGA

1601001-03

Für die Anschaffung von sonstigen Betriebs- und Geschäftsausstattungsgegenständen wird in den Haushalt 2019 ein Betrag in Höhe von 10.000 Euro eingestellt.

HHPI 2019

| | | |
|---|--------------|-----------------------------------|
| Produktbeschreibung | | |
| Stadt Babenhausen | | |
| Budget | B 14 1400 | Bestattungswesen Friedhöfe |
| Produkt | 533.01 | Friedhöfe |
| Produktinformation | | |
| Verantwortliche Organisationseinheit | | Verantwortliche Person(en) |
| Pflichtaufgaben: <input type="checkbox"/> | | |
| Freiwillige Aufgaben: freiwillig <input type="checkbox"/> | | |

HHPI 2019

| Teilergebnishaushalt Produkt 533.01 Friedhöfe | | | | | |
|---|------------------------------|---|------------------|------------------|-----------------------------------|
| Stadt Babenhausen | | | | | |
| Nr. | Konten | Bezeichnung | HHansatz 2019 | HHansatz 2018 | Ergebnis Jahresabschl. 2017 |
| | | Ordentliche Erträge | | | |
| 01 | 50 | Privatrechtliche Leistungsentgelte | 0,00 | 0,00 | 0,00 |
| 02 | 51 | Öffentlich-rechtliche Leistungsentgelte | 0,00 | 0,00 | 0,00 |
| 03 | 548-549 | Kostensatzleistungen und -erstattungen | 0,00 | 0,00 | 0,00 |
| 04 | 52 | Bestandsveränderungen und aktivierte Eigenleistungen | 0,00 | 0,00 | 0,00 |
| 05 | 55 | Steuern und steuerähnliche Erträge einschl. Erträge aus gesetzlichen Umlagen | 0,00 | 0,00 | 0,00 |
| 06 | 547 | Erträge aus Transferleistungen | 0,00 | 0,00 | 0,00 |
| 07 | 540-543 | Erträge aus Zuweisungen und Zuschüssen für lfd. Zwecke und allgemeine Umlagen | 0,00 | 0,00 | 0,00 |
| 08 | 546 | Erträge aus der Auflösung von Sonderposten aus Investitionszuweisungen, -zuschüssen und Investitionsbeiträgen | 0,00 | 0,00 | 0,00 |
| 09 | 53 | Sonstige ordentliche Erträge | 0,00 | 0,00 | 0,00 |
| 10 | | Summe der ordentlichen Erträge (Nr. 1 bis 9) | 0,00 | 0,00 | 0,00 |
| | | Ordentliche Aufwendungen | | | |
| 11 | 62, 63, 640-643, 647-649, 65 | Personalaufwendungen | 0,00 | 0,00 | 0,00 |
| 12 | 644-646 | Versorgungsaufwendungen | 0,00 | 0,00 | 0,00 |
| 13 | 60, 61, 67-69 | Aufwendungen für Sach- und Dienstleistungen | 0,00 | 0,00 | 0,00 |
| 14 | 66 | Abschreibungen | 0,00 | 0,00 | 0,00 |
| 15 | 71 | Aufwendungen für Zuweisungen und Zuschüsse sowie besondere Finanzaufwendungen | 0,00 | 0,00 | 0,00 |
| 16 | 73 | Steueraufwendungen einschl. Aufwendungen aus gesetzlichen Umlageverpflichtungen | 0,00 | 0,00 | 0,00 |
| 17 | 72 | Transferaufwendungen | 0,00 | 0,00 | 0,00 |
| 18 | 70, 74, 76 | Sonstige ordentliche Aufwendungen | 0,00 | 0,00 | 0,00 |
| 19 | | Summe der ordentlichen Aufwendungen (Nr. 11 bis 18) | 0,00 | 0,00 | 0,00 |
| 20 | | Verwaltungsergebnis (Nr. 10 ./ Nr. 19) | 0,00 | 0,00 | 0,00 |
| 21 | 56, 57 | Finanzerträge | 0,00 | 0,00 | 0,00 |
| 22 | 77 | Finanzaufwendungen | 0,00 | 0,00 | 0,00 |
| 23 | | Finanzergebnis (Nr. 21 bis Nr. 22) | 0,00 | 0,00 | 0,00 |
| 24 | | Ordentliches Ergebnis (Verwaltungsergebnis und Finanzergebnis Nr. 20 und Nr. 23) | 0,00 | 0,00 | 0,00 |
| 25 | 59 | Außerordentliche Erträge | 0,00 | 0,00 | 0,00 |
| 26 | 79 | Außerordentliche Aufwendungen | 0,00 | 0,00 | 0,00 |
| 27 | | Außerordentliches Ergebnis (Nr. 25 ./ Nr. 26) | 0,00 | 0,00 | 0,00 |
| 28 | | Jahresergebnis vor internen Leistungsbeziehungen | 0,00 | 0,00 | 0,00 |
| | | (ordentliches Ergebnis und außerordentliches Ergebnis Nr. 24 und Nr. 27) | 0,00 | 0,00 | 0,00 |
| 29 | | Erlöse der internen Leistungsbeziehungen | 0,00 | 0,00 | 0,00 |
| 30 | | Kosten der internen Leistungsbeziehungen | 0,00 | 0,00 | 0,00 |
| 31 | | Ergebnis der internen Leistungsbeziehungen | 0,00 | 0,00 | 0,00 |
| 32 | | Jahresergebnis nach internen Leistungsbeziehungen | 0,00 | 0,00 | 0,00 |

HHPI 2019

| | |
|---|--|
| Produktbeschreibung | |
| Stadt Babenhausen | |
| Budget | B 14 Bestattungswesen 1400 Friedhöfe |
| Produkt | 553.01 Friedhöfe |
| Produktinformation | |
| Verantwortliche Organisationseinheit Fachbereich III Sicherheit & Ordnung | Verantwortliche Person(en) Heiko Duda |
| Pflichtaufgaben: <input checked="" type="checkbox"/> | |
| Freiwillige Aufgaben: freiwillig <input type="checkbox"/> | |
| Kostenstelle | 1600010 Allg. Verw. Friedhöfe 1601001 Friedhöfe Allgemein 1601010 Friedhof Babenhausen 1601020 Friedhof Sickenhofen 1601030 Friedhof Hergershausen 1601040 Friedhof Harpertshausen 1601050 Friedhof Langstadt 1601060 Friedhof Harreshausen |
| Kurzbeschreibung | Betrieb von Friedhöfen, Bestattungswesen Aktualisierung von Friedhofssatzungen und den dazugehörigen Gebührenordnungen Führung eines Grabregisterverzeichnisses Überprüfung der Standfestigkeit von Grabsteinen bauliche Unterhaltung der Einrichtungen und Pflege der Grünanlagen Terminvereinbarung von Beerdigungen, Trauerfeiern und Beisetzungen Festlegung über die Belegung von Grabstätten Bearbeitung der Anträge zur Errichtung eines Grabmals Erstellung von Gebührenbescheiden |
| Produktziele | Gewährung eines angemessenen Rahmens zur Bestattung Verstorbener Erhaltung der Gräber in einem würdigen Zustand. |
| Kennzahlen | Bestattungen vom 01.01.-31.12.2017 Anzahl Bestattungen in Babenhausen: 70 Anzahl Bestattungen in Harreshausen: 11 Anzahl Bestattungen in Sickenhofen: 13 Anzahl Bestattungen in Hergershausen: 19 Anzahl der Bestattungen in Harpertshausen: 9 Anzahl der Bestattungen in Langstadt: 15 Beisetzungen gesamt: 137 Fälle Bestattungen samstags: 12 Fälle Nutzung Trauerhalle ohne Bestattung: 116 Fälle Nutzung Trauerhalle, Beisetzung außerhalb: 10 Nutzung Kühlzelle an 136 Tagen Nutzung Kühlzelle an 3 Tagen (Beisetzung außerhalb) Anzahl Kostenbescheide für - Grabräumung durch Bauhof: 38 |

HHPI 2019

Produktbeschreibung

Stadt Babenhausen

| | | |
|---------|--------|------------------|
| Budget | B 14 | Bestattungswesen |
| | 1400 | Friedhöfe |
| Produkt | 553.01 | Friedhöfe |

- Genehmigung Aufstellung Grabmale: 42

Friedhofssatzung vom 16.11.2011

Gebührenordnung zur Satzung vom 18.12.2014

HHPI 2019

| Teilergebnishaushalt Produkt 553.01 Friedhöfe | | | | | |
|---|------------------------------|---|------------------|------------------|-----------------------------------|
| Stadt Babenhausen | | | | | |
| Nr. | Konten | Bezeichnung | HHansatz 2019 | HHansatz 2018 | Ergebnis Jahresabschl. 2017 |
| | | Ordentliche Erträge | | | |
| 01 | 50 | Privatrechtliche Leistungsentgelte | 0,00 | 0,00 | -141,00 |
| 02 | 51 | Öffentlich-rechtliche Leistungsentgelte | -251.200,00 | -201.300,00 | -200.657,13 |
| 03 | 548-549 | Kostensatzleistungen und -erstattungen | -10.000,00 | 0,00 | -13.277,00 |
| 04 | 52 | Bestandsveränderungen und aktivierte Eigenleistungen | 0,00 | 0,00 | 0,00 |
| 05 | 55 | Steuern und steuerähnliche Erträge einschl. Erträge aus gesetzlichen Umlagen | 0,00 | 0,00 | 0,00 |
| 06 | 547 | Erträge aus Transferleistungen | 0,00 | 0,00 | 0,00 |
| 07 | 540-543 | Erträge aus Zuweisungen und Zuschüssen für lfd. Zwecke und allgemeine Umlagen | 0,00 | 0,00 | 0,00 |
| 08 | 546 | Erträge aus der Auflösung von Sonderposten aus Investitionszuweisungen, -zuschüssen und Investitionsbeiträgen | 0,00 | 0,00 | 0,00 |
| 09 | 53 | Sonstige ordentliche Erträge | 0,00 | 0,00 | -9,20 |
| 10 | | Summe der ordentlichen Erträge (Nr. 1 bis 9) | -261.200,00 | -201.300,00 | -214.084,33 |
| | | Ordentliche Aufwendungen | | | |
| 11 | 62, 63, 640-643, 647-649, 65 | Personalaufwendungen | 28.724,00 | 27.906,00 | 27.306,60 |
| 12 | 644-646 | Versorgungsaufwendungen | 1.997,00 | 1.940,00 | 1.812,86 |
| 13 | 60, 61, 67-69 | Aufwendungen für Sach- und Dienstleistungen | 13.030,00 | 16.610,00 | 8.616,31 |
| 14 | 66 | Abschreibungen | 21.023,58 | 16.264,00 | 22.073,00 |
| 15 | 71 | Aufwendungen für Zuweisungen und Zuschüsse sowie besondere Finanzaufwendungen | 0,00 | 0,00 | 0,00 |
| 16 | 73 | Steueraufwendungen einschl. Aufwendungen aus gesetzlichen Umlageverpflichtungen | 0,00 | 0,00 | 0,00 |
| 17 | 72 | Transferaufwendungen | 0,00 | 0,00 | 0,00 |
| 18 | 70, 74, 76 | Sonstige ordentliche Aufwendungen | 0,00 | 0,00 | 0,00 |
| 19 | | Summe der ordentlichen Aufwendungen (Nr. 11 bis 18) | 64.774,58 | 62.720,00 | 59.808,77 |
| 20 | | Verwaltungsergebnis (Nr. 10 ./ Nr. 19) | -196.425,42 | -138.580,00 | -154.275,56 |
| 21 | 56, 57 | Finanzerträge | 0,00 | 0,00 | 0,00 |
| 22 | 77 | Finanzaufwendungen | 3.816,81 | 4.000,00 | 4.112,01 |
| 23 | | Finanzergebnis (Nr. 21 bis Nr. 22) | 3.816,81 | 4.000,00 | 4.112,01 |
| 24 | | Ordentliches Ergebnis (Verwaltungsergebnis und Finanzergebnis Nr. 20 und Nr. 23) | -192.608,61 | -134.580,00 | -150.163,55 |
| 25 | 59 | Außerordentliche Erträge | 0,00 | 0,00 | 0,00 |
| 26 | 79 | Außerordentliche Aufwendungen | 0,00 | 0,00 | 0,00 |
| 27 | | Außerordentliches Ergebnis (Nr. 25 ./ Nr. 26) | 0,00 | 0,00 | 0,00 |
| 28 | | Jahresergebnis vor internen Leistungsbeziehungen | -192.608,61 | -134.580,00 | -150.163,55 |
| | | (ordentliches Ergebnis und außerordentliches Ergebnis Nr. 24 und Nr. 27) | 0,00 | 0,00 | 0,00 |
| 29 | | Erlöse der internen Leistungsbeziehungen | 0,00 | 0,00 | 0,00 |
| 30 | | Kosten der internen Leistungsbeziehungen | 232.765,00 | 170.000,00 | 253.885,05 |
| 31 | | Ergebnis der internen Leistungsbeziehungen | 232.765,00 | 170.000,00 | 253.885,05 |
| 32 | | Jahresergebnis nach internen Leistungsbeziehungen | 40.156,39 | 35.420,00 | 103.721,50 |

HHPI 2019

| Teilfinanzhaushalt Produkt 553.01 Friedhöfe | | | | | | | |
|---|---|-------------------|---------------------------------|-------------------|------------------------------|---------------------------|---------------------------------|
| Stadt Babenhausen | | | | | | | |
| Nr. | Bezeichnung | HH-Ansatz 2019 | Verpflichtungs- ermächtigung | HH-Ansatz 2018 | Erg. Jahres- abschl. 2017 | Gesamt- auszahl-ungsb. | davon bisher bereit-gestellt |
| | Einzahlungen aus Investitionstätigkeit | | | | | | |
| 20 | + Einz. aus Investitionszuweis. und Zuschüssen sowie aus Investitionsbeiträgen | 0,00 | 0,00 | 0,00 | 0,00 | 0,00 | 0,00 |
| 21 | + Einz. aus Abgängen von Vermögensgegenständen des Sachanlagevermögens | 0,00 | 0,00 | 0,00 | 0,00 | 0,00 | 0,00 |
| | und des immateriellen Anlagevermögens | 0,00 | 0,00 | 0,00 | 0,00 | 0,00 | 0,00 |
| 22 | + Einz. aus Abgängen von Vermögensgegenständen des Finanzanlagevermögens | 0,00 | 0,00 | 0,00 | 0,00 | 0,00 | 0,00 |
| | Einzahlungen aus Finanzierungstätigkeit | | | | | | |
| 31 | + Einz. aus der Aufnahme von Krediten und wirtschaftlich vergleichbaren Vorgängen | 0,00 | 0,00 | 0,00 | 0,00 | 0,00 | 0,00 |
| | für Investitionen | 0,00 | 0,00 | 0,00 | 0,00 | 0,00 | 0,00 |
| | Summe | 0,00 | 0,00 | 0,00 | 0,00 | 0,00 | 0,00 |
| | Auszahlungen aus Investitionstätigkeit | | | | | | |
| 24A | - Ausz. aus gewährten Investitionszuweisungen und -zuschüssen | 0,00 | 0,00 | 0,00 | 0,00 | 0,00 | 0,00 |
| 24 | - Ausz. für den Erwerb von Grundstücken und Gebäuden | 0,00 | 0,00 | 0,00 | -4.100,74 | -105.000,00 | -105.000,00 |
| 25 | - Ausz. für Baumaßnahmen | 0,00 | 0,00 | 0,00 | 0,00 | 0,00 | 0,00 |
| 26 | - Ausz. für Investitionen in das sonst. Sachanlagevermögen und immat. Anlagever. | -10.000,00 | 0,00 | -10.000,00 | 0,00 | -70.000,00 | -40.000,00 |
| 27 | - Ausz. für Investitionen in das Finanzanlagevermögen | 0,00 | 0,00 | 0,00 | 0,00 | 0,00 | 0,00 |
| | Auszahlungen aus Finanzierungstätigkeit | | | | | | |
| 32 | - Auszahlungen für die Tilgung von Krediten und wirtschaftlich vergl. Vorgängen | -5.929,96 | 0,00 | -5.929,96 | -5.929,96 | -29.649,84 | -11.859,92 |
| | für Investitionen | 0,00 | 0,00 | 0,00 | 0,00 | 0,00 | 0,00 |
| | Summe | -15.929,96 | 0,00 | -15.929,96 | -10.030,70 | -204.649,84 | -156.859,92 |
| | Saldo (Einzahlungen ./.. Auszahlungen) | -15.929,96 | 0,00 | -15.929,96 | -10.030,70 | -204.649,84 | -156.859,92 |

HHPI 2019

Investitionen Produkt 553.01 Friedhöfe

Stadt Babenhausen

| Nr. Bezeichnung | Jahres- ergebnis 2017 | Ansatz 2018 | Ansatz 2019 | | | | |
|--|-----------------------------|----------------|----------------|--|--|--|--|
| 0204001-17 Grundstücksverkäufe Allgemein | -4.100,74 | | | | | | |
| 1601001-03 Friedhöfe BGA | | -10.000,00 | -10.000,00 | | | | |
| 1601001-99 Tilgung von Krediten - Kreditmarkt Friedhöfe | -5.929,96 | -5.929,96 | -5.929,96 | | | | |

Erläuterungen - Investitionen Produkt 553.01 Friedhöfe

Grundstücksverkäufe Allgemein

0204001-17

Aus allgemeinen Grundstücksverkauserlösen werden ca. 50.000 Euro erwartet.

Friedhöfe BGA

1601001-03

Für die Anschaffung von sonstigen Betriebs- und Geschäftsausstattungsgegenständen wird in den Haushalt 2019 ein Betrag in Höhe von 10.000 Euro eingestellt.

HHPI 2019

| Teilergebnishaushalt Budget B 15 Bauhof | | | | | |
|---|------------------------------|---|------------------|------------------|-----------------------------------|
| Stadt Babenhausen | | | | | |
| Nr. | Konten | Bezeichnung | HHansatz 2019 | HHansatz 2018 | Ergebnis Jahresabschl. 2017 |
| | | Ordentliche Erträge | | | |
| 01 | 50 | Privatrechtliche Leistungsentgelte | -21.000,00 | -21.000,00 | -27.188,61 |
| 02 | 51 | Öffentlich-rechtliche Leistungsentgelte | -36.000,00 | -36.000,00 | -42.154,97 |
| 03 | 548-549 | Kostensatzleistungen und -erstattungen | -123.500,00 | -124.600,00 | -133.518,18 |
| 04 | 52 | Bestandsveränderungen und aktivierte Eigenleistungen | 0,00 | 0,00 | 0,00 |
| 05 | 55 | Steuern und steuerähnliche Erträge einschl. Erträge aus gesetzlichen Umlagen | 0,00 | 0,00 | 0,00 |
| 06 | 547 | Erträge aus Transferleistungen | 0,00 | 0,00 | 0,00 |
| 07 | 540-543 | Erträge aus Zuweisungen und Zuschüssen für lfd. Zwecke und allgemeine Umlagen | 0,00 | 0,00 | 0,00 |
| 08 | 546 | Erträge aus der Auflösung von Sonderposten aus Investitionszuweisungen, -zuschüssen und Investitionsbeiträgen | 0,00 | 0,00 | 0,00 |
| 09 | 53 | Sonstige ordentliche Erträge | 0,00 | 0,00 | -610,29 |
| 10 | | Summe der ordentlichen Erträge (Nr. 1 bis 9) | -180.500,00 | -181.600,00 | -203.472,05 |
| | | Ordentliche Aufwendungen | | | |
| 11 | 62, 63, 640-643, 647-649, 65 | Personalaufwendungen | 1.635.506,00 | 1.622.762,00 | 1.522.678,13 |
| 12 | 644-646 | Versorgungsaufwendungen | 113.698,00 | 112.920,00 | 107.810,28 |
| 13 | 60, 61, 67-69 | Aufwendungen für Sach- und Dienstleistungen | 230.620,00 | 233.850,00 | 196.313,98 |
| 14 | 66 | Abschreibungen | 95.666,77 | 80.574,00 | 97.107,00 |
| 15 | 71 | Aufwendungen für Zuweisungen und Zuschüsse sowie besondere Finanzaufwendungen | 0,00 | 0,00 | 0,00 |
| 16 | 73 | Steueraufwendungen einschl. Aufwendungen aus gesetzlichen Umlageverpflichtungen | 0,00 | 0,00 | 0,00 |
| 17 | 72 | Transferaufwendungen | 0,00 | 0,00 | 0,00 |
| 18 | 70, 74, 76 | Sonstige ordentliche Aufwendungen | 4.000,00 | 3.800,00 | 3.930,13 |
| 19 | | Summe der ordentlichen Aufwendungen (Nr. 11 bis 18) | 2.079.490,77 | 2.053.906,00 | 1.927.839,52 |
| 20 | | Verwaltungsergebnis (Nr. 10 ./ Nr. 19) | 1.898.990,77 | 1.872.306,00 | 1.724.367,47 |
| 21 | 56, 57 | Finanzerträge | 0,00 | 0,00 | 0,00 |
| 22 | 77 | Finanzaufwendungen | 3.863,94 | 4.500,00 | 4.805,66 |
| 23 | | Finanzergebnis (Nr. 21 bis Nr. 22) | 3.863,94 | 4.500,00 | 4.805,66 |
| 24 | | Ordentliches Ergebnis (Verwaltungsergebnis und Finanzergebnis Nr. 20 und Nr. 23) | 1.902.854,71 | 1.876.806,00 | 1.729.173,13 |
| 25 | 59 | Außerordentliche Erträge | 0,00 | 0,00 | 0,00 |
| 26 | 79 | Außerordentliche Aufwendungen | 0,00 | 0,00 | 1.678,74 |
| 27 | | Außerordentliches Ergebnis (Nr. 25 ./ Nr. 26) | 0,00 | 0,00 | 1.678,74 |
| 28 | | Jahresergebnis vor internen Leistungsbeziehungen | 1.902.854,71 | 1.876.806,00 | 1.730.851,87 |
| | | (ordentliches Ergebnis und außerordentliches Ergebnis Nr. 24 und Nr. 27) | 0,00 | 0,00 | 0,00 |
| 29 | | Erlöse der internen Leistungsbeziehungen | -1.679.172,00 | -1.690.516,00 | -1.594.273,98 |
| 30 | | Kosten der internen Leistungsbeziehungen | 512.324,00 | 110.000,00 | 100.066,57 |
| 31 | | Ergebnis der internen Leistungsbeziehungen | -1.166.848,00 | -1.580.516,00 | -1.494.207,41 |
| 32 | | Jahresergebnis nach internen Leistungsbeziehungen | 736.006,71 | 296.290,00 | 236.644,46 |

HHPI 2019

| Teilfinanzhaushalt Budget B 15 Bauhof | | | | | | | |
|---------------------------------------|---|-------------------|-------------------------------------|-------------------|------------------------------|---------------------------|---------------------------------|
| Stadt Babenhausen | | | | | | | |
| Nr. | Bezeichnung | HH-Ansatz 2019 | Verpflichtungs - ermächtigung | HH-Ansatz 2018 | Erg. Jahres- abschl. 2017 | Gesamt- auszahl-ungsb. | davon bisher bereit-gestellt |
| | Einzahlungen aus Investitionstätigkeit | | | | | | |
| 20 | + Einz. aus Investitionszuweis. und Zuschüssen sowie aus Investitionsbeiträgen | 0,00 | 0,00 | 0,00 | 0,00 | 0,00 | 0,00 |
| 21 | + Einz. aus Abgängen von Vermögensgegenständen des Sachanlagevermögens | 0,00 | 0,00 | 0,00 | 0,00 | 0,00 | 0,00 |
| | und des immateriellen Anlagevermögens | 0,00 | 0,00 | 0,00 | 0,00 | 0,00 | 0,00 |
| 22 | + Einz. aus Abgängen von Vermögensgegenständen des Finanzanlagevermögens | 0,00 | 0,00 | 0,00 | 0,00 | 0,00 | 0,00 |
| | Einzahlungen aus Finanzierungstätigkeit | | | | | | |
| 31 | + Einz. aus der Aufnahme von Krediten und wirtschaftlich vergleichbaren Vorgängen für Investitionen | 0,00 | 0,00 | 0,00 | 0,00 | 0,00 | 0,00 |
| | Summe | 0,00 | 0,00 | 0,00 | 0,00 | 0,00 | 0,00 |
| | Auszahlungen aus Investitionstätigkeit | | | | | | |
| 24A | - Ausz. aus gewährten Investitionszuweisungen und -zuschüssen | 0,00 | 0,00 | 0,00 | 0,00 | 0,00 | 0,00 |
| 24 | - Ausz. für den Erwerb von Grundstücken und Gebäuden | 0,00 | 0,00 | 0,00 | 0,00 | -160.000,00 | 0,00 |
| 25 | - Ausz. für Baumaßnahmen | 0,00 | 0,00 | 0,00 | 0,00 | 0,00 | 0,00 |
| 26 | - Ausz. für Investitionen in das sonst. Sachanlagevermögen und immat. Anlagever. | -88.500,00 | 0,00 | -241.500,00 | -191.527,65 | -819.500,00 | -605.000,00 |
| 27 | - Ausz. für Investitionen in das Finanzanlagevermögen | 0,00 | 0,00 | 0,00 | 0,00 | 0,00 | 0,00 |
| | Auszahlungen aus Finanzierungstätigkeit | | | | | | |
| 32 | - Auszahlungen für die Tilgung von Krediten und wirtschaftlich vergl. Vorgängen für Investitionen | -53.080,00 | 0,00 | -58.020,00 | -72.840,00 | -270.340,00 | -111.100,00 |
| | Summe | -141.580,00 | 0,00 | -299.520,00 | -264.367,65 | -1.249.840,00 | -716.100,00 |
| | Saldo (Einzahlungen ./.. Auszahlungen) | -141.580,00 | 0,00 | -299.520,00 | -264.367,65 | -1.249.840,00 | -716.100,00 |

HHPI 2019

Investitionen Budget B 15 Bauhof

Stadt Babenhausen

| Nr. Bezeichnung | Jahres- ergebnis 2017 | Ansatz 2018 | Ansatz 2019 | | | | |
|---|-----------------------------|----------------|----------------|--|--|--|--|
| 1701001-01 Bauhof BGA | -14.528,64 | -50.000,00 | -20.000,00 | | | | |
| 1701001-02 Bauhof GWG | -5.621,92 | -1.500,00 | -1.500,00 | | | | |
| 1701001-98 Tilgung von Krediten - Kreditmarkt Bauhof | -72.840,00 | -58.020,00 | -53.080,00 | | | | |
| 1701001-99 Fuhrpark Bauhof | -171.377,09 | -190.000,00 | -67.000,00 | | | | |

Erläuterungen - Investitionen Budget B 15 Bauhof

Bauhof BGA

1701001-01

Zur Ergänzung der Maschinen- und Geschäftsausstattung sind Kleingeräte wie Akkubläser und diverses Arbeitsgeräte- und Werkzeuge in der Größenordnung von 20.000 Euro jährlich geplant.

Fuhrpark Bauhof

1701001-99

Für den Bauhof ist der Kauf eines Aufsitzmäher u.ä. geplant. Hierfür werden in 2019 67.000 Euro bereitgestellt.

HHPI 2019

| | | |
|--|--|-----------------------------------|
| Produktbeschreibung | | |
| Stadt Babenhausen | | |
| Budget | B 15 | Bauhof |
| | 1500 | Bauhof |
| Produkt | 111.08 | Bauhof |
| Produktinformation | | |
| Verantwortliche Organisationseinheit | | Verantwortliche Person(en) |
| Fachbereich IV Bau & Stadtplanung | | Christian Heinemann |
| Pflichtaufgaben: <input checked="" type="checkbox"/> | | |
| Freiwillige Aufgaben: freiwillig <input type="checkbox"/> | | |
| Kostenstelle | 1700010 Allgemeine Verwaltung Bauhof | |
| | 1701001 Bauhof Allgemein | |
| | 1701002 Eigenleistung Bauhof | |
| Kurzbeschreibung | Erledigung von Auftragsarbeiten/ Handwerkerleistungen in den Bereichen Hoch- und Tiefbau Unterhaltung von Parks, Grünflächen, Sport- und Spielplätzen, Straßen, Kita's etc. Baumpflege Gebäudeunterhaltung Lagerverwaltung Betreuung von Verkehrsanlagen Hilfe bei der Ausrichtung von städtischen Veranstaltungen | |
| Produktziele | termingerechte, wirtschaftliche, flexible, zuverlässige und ortsnahe Reparatur, Wartung und Instandsetzung für die Bedarfsstellen Gewährleistung der Verkehrssicherheit innerhalb des Verantwortungsbereiches Sicherstellung technisch einwandfreier und verkehrssicherer Fahrzeuge und Geräte Nachhaltige Sicherstellung des vorhandenen Grünpflegestandards Optimierung des Ressourceneinsatzes (z.B. Qualität/ Quantität des Materials) Weiterentwicklung der planerischen Werkzeuge (Arbeitsvorbereitung, Grünflächenkataster etc.) | |

HHPI 2019

| Teilergebnishaushalt Produkt 111.08 Bauhof | | | | | |
|--|------------------------------|---|------------------|------------------|-----------------------------------|
| Stadt Babenhausen | | | | | |
| Nr. | Konten | Bezeichnung | HHansatz 2019 | HHansatz 2018 | Ergebnis Jahresabschl. 2017 |
| | | Ordentliche Erträge | | | |
| 01 | 50 | Privatrechtliche Leistungsentgelte | -21.000,00 | 0,00 | -40,16 |
| 02 | 51 | Öffentlich-rechtliche Leistungsentgelte | -36.000,00 | 0,00 | 0,00 |
| 03 | 548-549 | Kostensatzleistungen und -erstattungen | -97.500,00 | 0,00 | 0,00 |
| 04 | 52 | Bestandsveränderungen und aktivierte Eigenleistungen | 0,00 | 0,00 | 0,00 |
| 05 | 55 | Steuern und steuerähnliche Erträge einschl. Erträge aus gesetzlichen Umlagen | 0,00 | 0,00 | 0,00 |
| 06 | 547 | Erträge aus Transferleistungen | 0,00 | 0,00 | 0,00 |
| 07 | 540-543 | Erträge aus Zuweisungen und Zuschüssen für lfd. Zwecke und allgemeine Umlagen | 0,00 | 0,00 | 0,00 |
| 08 | 546 | Erträge aus der Auflösung von Sonderposten aus Investitionszuweisungen, -zuschüssen und Investitionsbeiträgen | 0,00 | 0,00 | 0,00 |
| 09 | 53 | Sonstige ordentliche Erträge | 0,00 | 0,00 | -610,29 |
| 10 | | Summe der ordentlichen Erträge (Nr. 1 bis 9) | -154.500,00 | 0,00 | -650,45 |
| | | Ordentliche Aufwendungen | | | |
| 11 | 62, 63, 640-643, 647-649, 65 | Personalaufwendungen | 1.635.506,00 | 1.622.762,00 | 1.515.766,27 |
| 12 | 644-646 | Versorgungsaufwendungen | 113.698,00 | 112.920,00 | 107.810,28 |
| 13 | 60, 61, 67-69 | Aufwendungen für Sach- und Dienstleistungen | 230.620,00 | 145.150,00 | 125.797,64 |
| 14 | 66 | Abschreibungen | 94.740,77 | 79.648,00 | 96.131,00 |
| 15 | 71 | Aufwendungen für Zuweisungen und Zuschüsse sowie besondere Finanzaufwendungen | 0,00 | 0,00 | 0,00 |
| 16 | 73 | Steueraufwendungen einschl. Aufwendungen aus gesetzlichen Umlageverpflichtungen | 0,00 | 0,00 | 0,00 |
| 17 | 72 | Transferaufwendungen | 0,00 | 0,00 | 0,00 |
| 18 | 70, 74, 76 | Sonstige ordentliche Aufwendungen | 4.000,00 | 3.800,00 | 3.930,13 |
| 19 | | Summe der ordentlichen Aufwendungen (Nr. 11 bis 18) | 2.078.564,77 | 1.964.280,00 | 1.849.435,32 |
| 20 | | Verwaltungsergebnis (Nr. 10 ./ Nr. 19) | 1.924.064,77 | 1.964.280,00 | 1.848.784,87 |
| 21 | 56, 57 | Finanzerträge | 0,00 | 0,00 | 0,00 |
| 22 | 77 | Finanzaufwendungen | 3.863,94 | 4.500,00 | 4.805,66 |
| 23 | | Finanzergebnis (Nr. 21 bis Nr. 22) | 3.863,94 | 4.500,00 | 4.805,66 |
| 24 | | Ordentliches Ergebnis (Verwaltungsergebnis und Finanzergebnis Nr. 20 und Nr. 23) | 1.927.928,71 | 1.968.780,00 | 1.853.590,53 |
| 25 | 59 | Außerordentliche Erträge | 0,00 | 0,00 | 0,00 |
| 26 | 79 | Außerordentliche Aufwendungen | 0,00 | 0,00 | 1.678,74 |
| 27 | | Außerordentliches Ergebnis (Nr. 25 ./ Nr. 26) | 0,00 | 0,00 | 1.678,74 |
| 28 | | Jahresergebnis vor internen Leistungsbeziehungen | 1.927.928,71 | 1.968.780,00 | 1.855.269,27 |
| | | (ordentliches Ergebnis und außerordentliches Ergebnis Nr. 24 und Nr. 27) | 0,00 | 0,00 | 0,00 |
| 29 | | Erlöse der internen Leistungsbeziehungen | -1.679.172,00 | -1.690.516,00 | -1.594.273,98 |
| 30 | | Kosten der internen Leistungsbeziehungen | 429.324,00 | 15.000,00 | 23.865,64 |
| 31 | | Ergebnis der internen Leistungsbeziehungen | -1.249.848,00 | -1.675.516,00 | -1.570.408,34 |
| 32 | | Jahresergebnis nach internen Leistungsbeziehungen | 678.080,71 | 293.264,00 | 284.860,93 |

HHPI 2019

| Teilfinanzhaushalt Produkt 111.08 Bauhof | | | | | | | |
|--|---|-------------------|-------------------------------------|-------------------|------------------------------|---------------------------|---------------------------------|
| Stadt Babenhausen | | | | | | | |
| Nr. | Bezeichnung | HH-Ansatz 2019 | Verpflichtungs - ermächtigung | HH-Ansatz 2018 | Erg. Jahres- abschl. 2017 | Gesamt- auszahl-ungsb. | davon bisher bereit-gestellt |
| | Einzahlungen aus Investitionstätigkeit | | | | | | |
| 20 | + Einz. aus Investitionszuweis. und Zuschüssen sowie aus Investitionsbeiträgen | 0,00 | 0,00 | 0,00 | 0,00 | 0,00 | 0,00 |
| 21 | + Einz. aus Abgängen von Vermögensgegenständen des Sachanlagevermögens | 0,00 | 0,00 | 0,00 | 0,00 | 0,00 | 0,00 |
| | und des immateriellen Anlagevermögens | 0,00 | 0,00 | 0,00 | 0,00 | 0,00 | 0,00 |
| 22 | + Einz. aus Abgängen von Vermögensgegenständen des Finanzanlagevermögens | 0,00 | 0,00 | 0,00 | 0,00 | 0,00 | 0,00 |
| | Einzahlungen aus Finanzierungstätigkeit | | | | | | |
| 31 | + Einz. aus der Aufnahme von Krediten und wirtschaftlich vergleichbaren Vorgängen | 0,00 | 0,00 | 0,00 | 0,00 | 0,00 | 0,00 |
| | für Investitionen | 0,00 | 0,00 | 0,00 | 0,00 | 0,00 | 0,00 |
| | Summe | 0,00 | 0,00 | 0,00 | 0,00 | 0,00 | 0,00 |
| | Auszahlungen aus Investitionstätigkeit | | | | | | |
| 24A | - Ausz. aus gewährten Investitionszuweisungen und -zuschüssen | 0,00 | 0,00 | 0,00 | 0,00 | 0,00 | 0,00 |
| 24 | - Ausz. für den Erwerb von Grundstücken und Gebäuden | 0,00 | 0,00 | 0,00 | 0,00 | -55.000,00 | 0,00 |
| 25 | - Ausz. für Baumaßnahmen | 0,00 | 0,00 | 0,00 | 0,00 | 0,00 | 0,00 |
| 26 | - Ausz. für Investitionen in das sonst. Sachanlagevermögen und immat. Anlagever. | -88.500,00 | 0,00 | -241.500,00 | -191.527,65 | -819.500,00 | -605.000,00 |
| 27 | - Ausz. für Investitionen in das Finanzanlagevermögen | 0,00 | 0,00 | 0,00 | 0,00 | 0,00 | 0,00 |
| | Auszahlungen aus Finanzierungstätigkeit | | | | | | |
| 32 | - Auszahlungen für die Tilgung von Krediten und wirtschaftlich vergl. Vorgängen | -53.080,00 | 0,00 | -58.020,00 | -72.840,00 | -270.340,00 | -111.100,00 |
| | für Investitionen | 0,00 | 0,00 | 0,00 | 0,00 | 0,00 | 0,00 |
| | Summe | -141.580,00 | 0,00 | -299.520,00 | -264.367,65 | -1.144.840,00 | -716.100,00 |
| | Saldo (Einzahlungen ./.. Auszahlungen) | -141.580,00 | 0,00 | -299.520,00 | -264.367,65 | -1.144.840,00 | -716.100,00 |

HHPI 2019

Investitionen Produkt 111.08 Bauhof

Stadt Babenhausen

| Nr. Bezeichnung | Jahres- ergebnis 2017 | Ansatz 2018 | Ansatz 2019 | | | | |
|---|-----------------------------|----------------|----------------|--|--|--|--|
| 1701001-01 Bauhof BGA | -14.528,64 | -50.000,00 | -20.000,00 | | | | |
| 1701001-02 Bauhof GWG | -5.621,92 | -1.500,00 | -1.500,00 | | | | |
| 1701001-98 Tilgung von Krediten - Kreditmarkt Bauhof | -72.840,00 | -58.020,00 | -53.080,00 | | | | |
| 1701001-99 Fuhrpark Bauhof | -171.377,09 | -190.000,00 | -67.000,00 | | | | |

Erläuterungen - Investitionen Produkt 111.08 Bauhof

Bauhof BGA

1701001-01

Zur Ergänzung der Maschinen- und Geschäftsausstattung sind Kleingeräte wie Akkubläser und diverses Arbeitsgeräte- und Werkzeuge in der Größenordnung von 20.000 Euro jährlich geplant.

Fuhrpark Bauhof

1701001-99

Für den Bauhof ist der Kauf eines Aufsitzmäher u.ä. geplant. Hierfür werden in 2019 67.000 Euro bereitgestellt.

HHPI 2019

| | |
|--|---|
| Produktbeschreibung | |
| Stadt Babenhausen | |
| Budget | B 15 Bauhof 1500 Bauhof |
| Produkt | 537.03 Abfallwirtschaft |
| Produktinformation | |
| Verantwortliche Organisationseinheit | Verantwortliche Person(en) |
| Fachbereich IV Bau & Stadtplanung | W. Sauer und Chr. Heinemann |
| Pflichtaufgaben: <input checked="" type="checkbox"/> | |
| Freiwillige Aufgaben: freiwillig <input type="checkbox"/> | |
| Kostenstelle | 1701004 Kommunale Abfallaufgaben 1701003 Recyclinghof |
| Kurzbeschreibung | Abfallberatung und Information Maßnahmen zur Vermeidung von Abfall Verwaltung der Zu- und Abgänge von Müllbehältern Sperrmüllangelegenheiten Verwertung und Beseitigung von Abfällen und Überwachung der Abfallentsorgung Annahme von verschiedenen Abfallsorten auf dem Recyclinghof Verkauf von Müllentsorgungssäcken |
| Produktziele | Sicherstellen einer geordneten Abfallentsorgung unter der Prämisse der Abfallvermeidung und Abfallverwertung |
| Kennzahlen | Jahr 2017 Fallzahl Tonnen (An-/ Um- Abmeldungen): 617 Stk. Verkauf von Müllsäcken: 2.185 Stk. Verkauf von Biobanderolen: 16 Stk. Verteilung von Abfuhrkalender: 8.674 Stk. Verkauf von Windelsäcken: 1.874 Stk. |

HHPI 2019

| Teilergebnishaushalt Produkt 537.03 Abfallwirtschaft | | | | | |
|--|------------------------------|---|------------------|------------------|-----------------------------------|
| Stadt Babenhausen | | | | | |
| Nr. | Konten | Bezeichnung | HHansatz 2019 | HHansatz 2018 | Ergebnis Jahresabschl. 2017 |
| | | Ordentliche Erträge | | | |
| 01 | 50 | Privatrechtliche Leistungsentgelte | 0,00 | -21.000,00 | -27.148,45 |
| 02 | 51 | Öffentlich-rechtliche Leistungsentgelte | 0,00 | -36.000,00 | -42.154,97 |
| 03 | 548-549 | Kostensatzleistungen und -erstattungen | -26.000,00 | -124.600,00 | -133.518,18 |
| 04 | 52 | Bestandsveränderungen und aktivierte Eigenleistungen | 0,00 | 0,00 | 0,00 |
| 05 | 55 | Steuern und steuerähnliche Erträge einschl. Erträge aus gesetzlichen Umlagen | 0,00 | 0,00 | 0,00 |
| 06 | 547 | Erträge aus Transferleistungen | 0,00 | 0,00 | 0,00 |
| 07 | 540-543 | Erträge aus Zuweisungen und Zuschüssen für lfd. Zwecke und allgemeine Umlagen | 0,00 | 0,00 | 0,00 |
| 08 | 546 | Erträge aus der Auflösung von Sonderposten aus Investitionszuweisungen, -zuschüssen und Investitionsbeiträgen | 0,00 | 0,00 | 0,00 |
| 09 | 53 | Sonstige ordentliche Erträge | 0,00 | 0,00 | 0,00 |
| 10 | | Summe der ordentlichen Erträge (Nr. 1 bis 9) | -26.000,00 | -181.600,00 | -202.821,60 |
| | | Ordentliche Aufwendungen | | | |
| 11 | 62, 63, 640-643, 647-649, 65 | Personalaufwendungen | 0,00 | 0,00 | 6.911,86 |
| 12 | 644-646 | Versorgungsaufwendungen | 0,00 | 0,00 | 0,00 |
| 13 | 60, 61, 67-69 | Aufwendungen für Sach- und Dienstleistungen | 0,00 | 88.700,00 | 70.516,34 |
| 14 | 66 | Abschreibungen | 926,00 | 926,00 | 976,00 |
| 15 | 71 | Aufwendungen für Zuweisungen und Zuschüsse sowie besondere Finanzaufwendungen | 0,00 | 0,00 | 0,00 |
| 16 | 73 | Steueraufwendungen einschl. Aufwendungen aus gesetzlichen Umlageverpflichtungen | 0,00 | 0,00 | 0,00 |
| 17 | 72 | Transferaufwendungen | 0,00 | 0,00 | 0,00 |
| 18 | 70, 74, 76 | Sonstige ordentliche Aufwendungen | 0,00 | 0,00 | 0,00 |
| 19 | | Summe der ordentlichen Aufwendungen (Nr. 11 bis 18) | 926,00 | 89.626,00 | 78.404,20 |
| 20 | | Verwaltungsergebnis (Nr. 10 ./ Nr. 19) | -25.074,00 | -91.974,00 | -124.417,40 |
| 21 | 56, 57 | Finanzerträge | 0,00 | 0,00 | 0,00 |
| 22 | 77 | Finanzaufwendungen | 0,00 | 0,00 | 0,00 |
| 23 | | Finanzergebnis (Nr. 21 bis Nr. 22) | 0,00 | 0,00 | 0,00 |
| 24 | | Ordentliches Ergebnis (Verwaltungsergebnis und Finanzergebnis Nr. 20 und Nr. 23) | -25.074,00 | -91.974,00 | -124.417,40 |
| 25 | 59 | Außerordentliche Erträge | 0,00 | 0,00 | 0,00 |
| 26 | 79 | Außerordentliche Aufwendungen | 0,00 | 0,00 | 0,00 |
| 27 | | Außerordentliches Ergebnis (Nr. 25 ./ Nr. 26) | 0,00 | 0,00 | 0,00 |
| 28 | | Jahresergebnis vor internen Leistungsbeziehungen | -25.074,00 | -91.974,00 | -124.417,40 |
| | | (ordentliches Ergebnis und außerordentliches Ergebnis Nr. 24 und Nr. 27) | 0,00 | 0,00 | 0,00 |
| 29 | | Erlöse der internen Leistungsbeziehungen | 0,00 | 0,00 | 0,00 |
| 30 | | Kosten der internen Leistungsbeziehungen | 83.000,00 | 95.000,00 | 76.200,93 |
| 31 | | Ergebnis der internen Leistungsbeziehungen | 83.000,00 | 95.000,00 | 76.200,93 |
| 32 | | Jahresergebnis nach internen Leistungsbeziehungen | 57.926,00 | 3.026,00 | -48.216,47 |

HHPI 2019

| Teilfinanzhaushalt Produkt 537.03 Abfallwirtschaft | | | | | | | |
|--|---|-------------------|-------------------------------------|-------------------|------------------------------|---------------------------|---------------------------------|
| Stadt Babenhausen | | | | | | | |
| Nr. | Bezeichnung | HH-Ansatz 2019 | Verpflichtungs - ermächtigung | HH-Ansatz 2018 | Erg. Jahres- abschl. 2017 | Gesamt- auszahl-ungsb. | davon bisher bereit-gestellt |
| | Einzahlungen aus Investitionstätigkeit | | | | | | |
| 20 | + Einz. aus Investitionszuweis. und Zuschüssen sowie aus Investitionsbeiträgen | 0,00 | 0,00 | 0,00 | 0,00 | 0,00 | 0,00 |
| 21 | + Einz. aus Abgängen von Vermögensgegenständen des Sachanlagevermögens | 0,00 | 0,00 | 0,00 | 0,00 | 0,00 | 0,00 |
| | und des immateriellen Anlagevermögens | 0,00 | 0,00 | 0,00 | 0,00 | 0,00 | 0,00 |
| 22 | + Einz. aus Abgängen von Vermögensgegenständen des Finanzanlagevermögens | 0,00 | 0,00 | 0,00 | 0,00 | 0,00 | 0,00 |
| | Einzahlungen aus Finanzierungstätigkeit | | | | | | |
| 31 | + Einz. aus der Aufnahme von Krediten und wirtschaftlich vergleichbaren Vorgängen | 0,00 | 0,00 | 0,00 | 0,00 | 0,00 | 0,00 |
| | für Investitionen | 0,00 | 0,00 | 0,00 | 0,00 | 0,00 | 0,00 |
| | Summe | 0,00 | 0,00 | 0,00 | 0,00 | 0,00 | 0,00 |
| | Auszahlungen aus Investitionstätigkeit | | | | | | |
| 24A | - Ausz. aus gewährten Investitionszuweisungen und -zuschüssen | 0,00 | 0,00 | 0,00 | 0,00 | 0,00 | 0,00 |
| 24 | - Ausz. für den Erwerb von Grundstücken und Gebäuden | 0,00 | 0,00 | 0,00 | 0,00 | -105.000,00 | 0,00 |
| 25 | - Ausz. für Baumaßnahmen | 0,00 | 0,00 | 0,00 | 0,00 | 0,00 | 0,00 |
| 26 | - Ausz. für Investitionen in das sonst. Sachanlagevermögen und immat. Anlagever. | 0,00 | 0,00 | 0,00 | 0,00 | 0,00 | 0,00 |
| 27 | - Ausz. für Investitionen in das Finanzanlagevermögen | 0,00 | 0,00 | 0,00 | 0,00 | 0,00 | 0,00 |
| | Auszahlungen aus Finanzierungstätigkeit | | | | | | |
| 32 | - Auszahlungen für die Tilgung von Krediten und wirtschaftlich vergl. Vorgängen | 0,00 | 0,00 | 0,00 | 0,00 | 0,00 | 0,00 |
| | für Investitionen | 0,00 | 0,00 | 0,00 | 0,00 | 0,00 | 0,00 |
| | Summe | 0,00 | 0,00 | 0,00 | 0,00 | -105.000,00 | 0,00 |
| | Saldo (Einzahlungen ./.. Auszahlungen) | 0,00 | 0,00 | 0,00 | 0,00 | -105.000,00 | 0,00 |

HHPI 2019

| Teilergebnishaushalt Budget B 16 Gebäudemanagement | | | | | |
|--|------------------------------|---|------------------|------------------|-----------------------------------|
| Stadt Babenhausen | | | | | |
| Nr. | Konten | Bezeichnung | HHansatz 2019 | HHansatz 2018 | Ergebnis Jahresabschl. 2017 |
| | | Ordentliche Erträge | | | |
| 01 | 50 | Privatrechtliche Leistungsentgelte | -210.000,00 | -244.280,00 | -211.123,33 |
| 02 | 51 | Öffentlich-rechtliche Leistungsentgelte | -1.500,00 | -3.200,00 | -4.154,08 |
| 03 | 548-549 | Kostensatzleistungen und -erstattungen | 0,00 | 0,00 | -26.329,36 |
| 04 | 52 | Bestandsveränderungen und aktivierte Eigenleistungen | 0,00 | 0,00 | -17.903,37 |
| 05 | 55 | Steuern und steuerähnliche Erträge einschl. Erträge aus gesetzlichen Umlagen | 0,00 | 0,00 | 0,00 |
| 06 | 547 | Erträge aus Transferleistungen | 0,00 | 0,00 | 0,00 |
| 07 | 540-543 | Erträge aus Zuweisungen und Zuschüssen für lfd. Zwecke und allgemeine Umlagen | -276.000,00 | -11.000,00 | 0,00 |
| 08 | 546 | Erträge aus der Auflösung von Sonderposten aus Investitionszuweisungen, -zuschüssen und Investitionsbeiträgen | -170.084,98 | -134.417,00 | -170.262,00 |
| | | | 0,00 | 0,00 | 0,00 |
| 09 | 53 | Sonstige ordentliche Erträge | -145.500,00 | -211.000,00 | -173.750,30 |
| 10 | | Summe der ordentlichen Erträge (Nr. 1 bis 9) | -803.084,98 | -603.897,00 | -603.522,44 |
| | | Ordentliche Aufwendungen | | | |
| 11 | 62, 63, 640-643, 647-649, 65 | Personalaufwendungen | 317.060,00 | 236.828,00 | 221.938,24 |
| 12 | 644-646 | Versorgungsaufwendungen | 22.042,00 | 16.464,00 | 15.269,61 |
| 13 | 60, 61, 67-69 | Aufwendungen für Sach- und Dienstleistungen | 1.317.030,00 | 1.149.530,00 | 820.901,47 |
| 14 | 66 | Abschreibungen | 1.025.961,25 | 747.679,00 | 886.030,99 |
| 15 | 71 | Aufwendungen für Zuweisungen und Zuschüsse sowie besondere Finanzaufwendungen | 8.000,00 | 8.000,00 | 5.000,00 |
| 16 | 73 | Steueraufwendungen einschl. Aufwendungen aus gesetzlichen Umlageverpflichtungen | 0,00 | 0,00 | 0,00 |
| 17 | 72 | Transferaufwendungen | 0,00 | 0,00 | 0,00 |
| 18 | 70, 74, 76 | Sonstige ordentliche Aufwendungen | 0,00 | 0,00 | 0,00 |
| 19 | | Summe der ordentlichen Aufwendungen (Nr. 11 bis 18) | 2.690.093,25 | 2.158.501,00 | 1.949.140,31 |
| 20 | | Verwaltungsergebnis (Nr. 10 ./ Nr. 19) | 1.887.008,27 | 1.554.604,00 | 1.345.617,87 |
| 21 | 56, 57 | Finanzerträge | 0,00 | 0,00 | 0,00 |
| 22 | 77 | Finanzaufwendungen | 47.886,36 | 48.000,00 | 57.824,42 |
| 23 | | Finanzergebnis (Nr. 21 bis Nr. 22) | 47.886,36 | 48.000,00 | 57.824,42 |
| 24 | | Ordentliches Ergebnis (Verwaltungsergebnis und Finanzergebnis Nr. 20 und Nr. 23) | 1.934.894,63 | 1.602.604,00 | 1.403.442,29 |
| 25 | 59 | Außerordentliche Erträge | 0,00 | 0,00 | -20.778,56 |
| 26 | 79 | Außerordentliche Aufwendungen | 0,00 | 0,00 | 0,00 |
| 27 | | Außerordentliches Ergebnis (Nr. 25 ./ Nr. 26) | 0,00 | 0,00 | -20.778,56 |
| 28 | | Jahresergebnis vor internen Leistungsbeziehungen | 1.934.894,63 | 1.602.604,00 | 1.382.663,73 |
| | | (ordentliches Ergebnis und außerordentliches Ergebnis Nr. 24 und Nr. 27) | 0,00 | 0,00 | 0,00 |
| 29 | | Erlöse der internen Leistungsbeziehungen | -1.394.350,00 | -1.265.662,00 | -1.409.099,70 |
| 30 | | Kosten der internen Leistungsbeziehungen | 769.158,00 | 679.320,00 | 639.981,91 |
| 31 | | Ergebnis der internen Leistungsbeziehungen | -625.192,00 | -586.342,00 | -769.117,79 |
| 32 | | Jahresergebnis nach internen Leistungsbeziehungen | 1.309.702,63 | 1.016.262,00 | 613.545,94 |

HHPI 2019

| Teilfinanzhaushalt Budget B 16 Gebäudemanagement | | | | | | | |
|--|---|-------------------|---------------------------------|-------------------|------------------------------|---------------------------|---------------------------------|
| Stadt Babenhausen | | | | | | | |
| Nr. | Bezeichnung | HH-Ansatz 2019 | Verpflichtungs- ermächtigung | HH-Ansatz 2018 | Erg. Jahres- abschl. 2017 | Gesamt- auszahl-ungsb. | davon bisher bereit-gestellt |
| | Einzahlungen aus Investitionstätigkeit | | | | | | |
| 20 | + Einz. aus Investitionszuweis. und Zuschüssen sowie aus Investitionsbeiträgen | 306.434,00 | 0,00 | 0,00 | 31.934,11 | 0,00 | 0,00 |
| 21 | + Einz. aus Abgängen von Vermögensgegenständen des Sachanlagevermögens | 1.099.464,00 | 0,00 | 0,00 | 0,00 | 0,00 | 0,00 |
| | und des immateriellen Anlagevermögens | 0,00 | 0,00 | 0,00 | 0,00 | 0,00 | 0,00 |
| 22 | + Einz. aus Abgängen von Vermögensgegenständen des Finanzanlagevermögens | 0,00 | 0,00 | 0,00 | 0,00 | 0,00 | 0,00 |
| | Einzahlungen aus Finanzierungstätigkeit | | | | | | |
| 31 | + Einz. aus der Aufnahme von Krediten und wirtschaftlich vergleichbaren Vorgängen für Investitionen | 0,00 | 0,00 | 0,00 | 0,00 | 0,00 | 0,00 |
| | Summe | 1.405.898,00 | 0,00 | 0,00 | 31.934,11 | 0,00 | 0,00 |
| | Auszahlungen aus Investitionstätigkeit | | | | | | |
| 24A | - Ausz. aus gewährten Investitionszuweisungen und -zuschüssen | 0,00 | 0,00 | 0,00 | 0,00 | 0,00 | 0,00 |
| 24 | - Ausz. für den Erwerb von Grundstücken und Gebäuden | 0,00 | 0,00 | -75.000,00 | 0,00 | -2.840.000,00 | -2.840.000,00 |
| 25 | - Ausz. für Baumaßnahmen | -2.665.000,00 | -110.000,00 | -776.000,00 | -644.583,85 | -6.551.000,00 | -3.551.000,00 |
| 26 | - Ausz. für Investitionen in das sonst. Sachanlagevermögen und immat. Anlagever. | -70.000,00 | 0,00 | -70.000,00 | -35.998,65 | -387.000,00 | -342.000,00 |
| 27 | - Ausz. für Investitionen in das Finanzanlagevermögen | 0,00 | 0,00 | 0,00 | 0,00 | 0,00 | 0,00 |
| | Auszahlungen aus Finanzierungstätigkeit | | | | | | |
| 32 | - Auszahlungen für die Tilgung von Krediten und wirtschaftlich vergl. Vorgängen für Investitionen | -266.721,00 | 0,00 | -222.596,64 | -213.229,46 | -1.289.480,64 | -489.317,64 |
| | Summe | -3.001.721,00 | -110.000,00 | -1.143.596,64 | -893.811,96 | -11.067.480,64 | -7.222.317,64 |
| | Saldo (Einzahlungen ./.. Auszahlungen) | -1.595.823,00 | -110.000,00 | -1.143.596,64 | -861.877,85 | -11.067.480,64 | -7.222.317,64 |

HHPI 2019

| Investitionen Budget B 16 Gebäudemanagement | | | | | | | |
|---|-----------------------------|----------------|----------------|--|--|--|--|
| Stadt Babenhausen | | | | | | | |
| Nr. Bezeichnung | Jahres- ergebnis 2017 | Ansatz 2018 | Ansatz 2019 | | | | |
| 1800010-01 Städtische Immobilien Allg. | | -15.000,00 | 1.099.464,00 | | | | |
| 1800011-02 Immobilien allgem. GWG | -821,00 | | | | | | |
| 1800011-03 Immobilien BGA | -2.439,50 | | -15.000,00 | | | | |
| 1800011-98 Tilgung Kredite - HLB Bank Wohnungsbauförderung | -5.910,21 | -12.000,00 | -11.400,00 | | | | |
| 1800011-99 Tilgung von Krediten - Kreditmarkt Immobilien | -175.385,14 | -210.596,64 | -223.387,00 | | | | |
| 1801001-02 Rathaus GWG | -591,43 | | | | | | |
| 1801001-03 Brandschutz Rathaus | -578.417,57 | -50.000,00 | | | | | |
| 1802010-01 Kita Amtsgasse BGA | -15.018,87 | | | | | | |
| 1802011-03 Anbau Kita Danziger Str. | -133,00 | | | | | | |
| 1802012-01 Kita Jürgen-Schumann-Str. BGA | -2.078,17 | | | | | | |
| 1802020-01 Kiga Sickenhofen BGA | -2.918,36 | | | | | | |
| 1802030-03 Neubau Kita Hergershausen | | -100.000,00 | -10.000,00 | | | | |
| 1802040-02 Kiga Harpertshausen GWG | -519,01 | | | | | | |
| 1802050-01 Kiga Langstadt BGA | -851,04 | | | | | | |
| 1802070-03 Neubau Kita Ev. Kirche | -22.502,68 | -500.000,00 | -2.355.000,00 | | | | |
| 1803050-01 Abgasabsauganlage FFW Langstadt | -130,14 | | | | | | |
| 1803050-03 FF Langstadt, Alarmanlage | | -6.000,00 | | | | | |
| 1804010-02 Heizungsanlage Stadthalle | | -50.000,00 | -15.000,00 | | | | |
| 1804010-99 Stadthalle GWG | -252,40 | | | | | | |
| 1804012-01 Wasserkraftanlage Stadtmühle, siehe 1804013-01 | | -55.000,00 | | | | | |
| 1804020-02 Brandschutz Halle Sickenhofen | -18.078,02 | | | | | | |
| 1804020-03 Heizungsanlage Halle Sickenhofen | | | -5.500,00 | | | | |
| 1804030-01 Brandschutzkonzept Bürgerhaus Hergershsn. (Ingen.) | | -75.000,00 | | | | | |
| 1804060-01 Brandschutz/Elektro MZH Harreshausen | -6.363,99 | | | | | | |
| 1808005-01 GWG Aschaffenburg Straße 32 | -819,00 | | | | | | |
| 1808005-02 BGA Aschaffenburg Straße 32 | -88,32 | | | | | | |
| 1809301-01 Friedhofsmauer Babenhausen | | | -60.000,00 | | | | |
| 1809302-01 Friedhofsmauer Sickenhofen | -28.560,00 | -60.000,00 | | | | | |
| 1809400-01 Damenumkleide Bauhof | | -10.000,00 | | | | | |
| Erläuterungen - Investitionen Budget B 16 Gebäudemanagement | | | | | | | |
| Städtische Immobilien Allg. | | | | | | | |
| 1800010-01 | | | | | | | |
| Lt. Stadtverordnetenbeschluss sollen städtische Liegenschaften veräußert werden. Hierfür wird mit Einnahmen in Höhe von ca. 2,5 Mio. Euro gerechnet. Im Haushaltsjahr 2019 werden rd. 1 Mio. Euro erwartet. | | | | | | | |
| Immobilien BGA | | | | | | | |
| 1800011-03 | | | | | | | |
| Für die Anschaffung von Betriebs- und Geschäftsausstattung aller städtischer Immobilien wird jährlich ein Betrag in Höhe von 15.000 Euro eingestellt. | | | | | | | |

HHPI 2019

Erläuterungen - Investitionen Budget B 16 Gebäudemanagement

Neubau Kita Hergershausen

1802030-03

Die Kita Hergershausen ist nach den vorliegenden Bedarfsplanungen um 3 Gruppen zu erweitern. Für Planungen sind in 2019 und 2020 zunächst jeweils 100.000 Euro geplant. Die Bauarbeiten werden für 2021 und 2022 geplant. Hierfür werden in den Jahren 2021 und 2022 rd. 2,3 Mio. Euro vorgesehen. Es wird mit einem Zuschuss aus der Hessenkasse in Höhe von 2.250.000 Euro gerechnet.

Neubau Kita Ev. Kirche

1802070-01

Für den Neubau des Ev. Kindergartens in der Kernstadt sollen gem. einem Stadtverordnetenbeschluss max. 2,4 Mio. Euro für eine 4-gruppige Kita eingestellt werden, um die Kapazität der Betreuungsangebote abzusichern. Entsprechend dem geplanten Umsetzungszeitraum der Maßnahmen verteilen sich die Beträge auf rd. 2,3 Mio. Euro in 2019 und Restkosten in 2020.

Heizungsanlage Stadthalle

1804010-02

Die Heizung in der Stadthalle muss erneuert werden. Hierfür sind Mittel im Haushalt 2019 in Höhe von insgesamt 150.000 Euro eingeplant. Es wird mit Zuschüssen aus der Hessenkasse in Höhe von rd. 135.000 Euro gerechnet.

Heizungsanlage Halle Sickenhofen

1804020-03

Die Heizungsanlage in der Halle Sickenhofen muss erneuert werden. Hierfür sind Mittel in Höhe von 55.000 Euro eingeplant. Es wird mit Zuschüssen aus der Hessenkasse in Höhe von 49.500 Euro gerechnet.

Friedhofsmauer Babenhausen

1809301-01

Für die Sanierung der Friedhofsmauer in Babenhausen werden ab 2019 jährlich 60.000 Euro eingestellt.

Damenumkleide Bauhof

1809400-01

Auf dem Bauhof soll für die weiblichen Beschäftigte eine Damenumkleide hergestellt werden. Eingestellt werden für das Haushaltsjahr 2020 rd. 10.000 Euro.

HHPI 2019

| | | |
|---|---|---|
| Produktbeschreibung | | |
| Stadt Babenhausen | | |
| Budget | B 16 | Gebäudemanagement |
| | 1600 | Gebäudemanagement |
| Produkt | 111.09 | Immobilien GM |
| Produktinformation | | |
| Verantwortliche Organisationseinheit | | Verantwortliche Person(en) |
| Fachbereich IV Bau & Stadtplanung | | Christian Heinemann |
| Pflichtaufgaben: <input checked="" type="checkbox"/> | | |
| Freiwillige Aufgaben: freiwillig <input checked="" type="checkbox"/> | | |
| Kostenstelle | 1800010 | Allg.Verw. Immobilien |
| | 1800011 | Immobilien Allgemein |
| | 1801001 | Rathaus |
| | 1804001 | Hallen Allgemein |
| | 1804010 | Stadthalle Babenhausen |
| | 1804011 | Jugendclub Stadthalle Babenhausen |
| | 1804012 | Stadtmühle Babenhausen |
| | 1804020 | MZH Sickenhofen |
| | 1804030 | Bürgerhaus Hergershausen |
| | 1804050 | Markwaldhalle Langstadt |
| | 1804060 | MZH Harreshausen |
| | 1805010 | Restaurant Stadthalle mit Wohnung |
| | 1805012 | Restaurant Zur Stadtmühle |
| | 1805030 | Restaurant Bürgerhaus Hergershausen |
| | 1807001 | Funkmasten |
| | 1807012 | SPD-Haus |
| | 1807041 | Grillhütte und WC, Harpertshausen |
| | 1807052 | Lagerhaus Harpertshausen, Langstädter Str. 13 |
| | 1808002 | Altenwohnhaus, Sophie-Kehl-Weg 1-3 |
| | 1808003 | Am Hexenturm 6 (Stadtmühle) Wohnraum |
| | 1808006 | Fahrstr. 48 |
| | 1808007 | Fahrstr. 50 |
| | 1808014 | Sackgasse 23 |
| | 1808019 | Seligenstädter Str. 23 |
| | 1808020 | Spessartplatz 8 |
| | 1808024 | Westring 20 |
| | 1808025 | Westring 22 |
| | 1808026 | Westring 24 |
| | 1808027 | Wilhelm-Leuchner-Str. 12 |
| | 1808031 | Bachstr. 4, Sickenhofen |
| | 1808032 | Ernst-Ludwig-Str. 4, Sickenhofen |
| | 1808033 | Bahnhofstr. 62, Hergershausen |
| | 1808034 | Bürgerhausstr. 4, Hergershausen |
| | 1808035 | Kirchstr. 18, Harpertshausen |
| Kurzbeschreibung | Zentrale Aufgabenwahrnehmung von technischen, infrastrukturellen und kaufmännischen Gebäudemanagementleistungen in allen Lebenszyklusphasen für das bebaute Grundvermögen | |
| Produktziele | - Planung und Bau von Neu-, Um- und Erweiterungsbauten, Modernisierungen und Sanierungen gemäß dem Leistungsbild der HOAI | |

HHPI 2019

Produktbeschreibung

Stadt Babenhausen

| | | |
|---------|--------------|--|
| Budget | B 16 1600 | Gebäudemanagement Gebäudemanagement |
| Produkt | 111.09 | Immobilien GM |

- Rückbau, Abbruch und Entsorgung von Gebäuden und technischen Einrichtungen
- Beratung bei Bewertungen und Stellungnahmen im Rahmen kommunaler Investitionsfördermaßnahmen
- Unterhaltung und Instandhaltung von Gebäuden, Sportstätten u.a. einschließlich aller mit dem Gebäude verbundener technischer Anlagen nach DIN
- Aufbau eines Energie-Controlling-Systems/ Einrichtung einer Energiedatenbank und regelmäßige Auswertung der Verbrauchsdaten
- Erstellen von Prioritätenkatalogen und Berichten, Entwicklung ökologischer Standards für kommunale Gebäude und Anlagen
- Planung, Durchführung, Vergabe und Optimierung der Gebäudereinigung
- Abschluss, Verwaltung und Aufhebung von Verträgen für städtische Gebäude
- Verwaltung sonstiger Nutzungsrechte

| | |
|------------|---|
| Kennzahlen | Mögliche Kennzahlen Bruttogeschossfläche (BGF) in qm Bauunterhaltung in Euro je qm BGF Bauunterhaltung in % KGSt-Richtwertes rd. 152 |
|------------|---|

HHPI 2019

| Teilergebnishaushalt Produkt 111.09 Immobilien GM | | | | | |
|---|---------------------------------|--|------------------|------------------|-----------------------------------|
| Stadt Babenhausen | | | | | |
| Nr. | Konten | Bezeichnung | HHansatz 2019 | HHansatz 2018 | Ergebnis Jahresabschl. 2017 |
| | | Ordentliche Erträge | | | |
| 01 | 50 | Privatrechtliche Leistungsentgelte | -210.000,00 | -244.280,00 | -206.943,60 |
| 02 | 51 | Öffentlich-rechtliche Leistungsentgelte | -1.500,00 | -3.200,00 | -862,08 |
| 03 | 548-549 | Kostensatzleistungen und -erstattungen | 0,00 | 0,00 | -22.629,67 |
| 04 | 52 | Bestandsveränderungen und aktivierte Eigenleistungen | 0,00 | 0,00 | -17.195,87 |
| 05 | 55 | Steuern und steuerähnliche Erträge einschl. Erträge aus gesetzlichen Umlagen | 0,00 | 0,00 | 0,00 |
| 06 | 547 | Erträge aus Transferleistungen | 0,00 | 0,00 | 0,00 |
| 07 | 540-543 | Erträge aus Zuweisungen und Zuschüssen für lfd. Zwecke und allgemeine Umlagen | -231.000,00 | -11.000,00 | 0,00 |
| 08 | 546 | Erträge aus der Auflösung von Sonderposten aus Investitionszuweisungen, | -90.704,98 | -55.037,00 | -90.881,00 |
| | | -zuschüssen und Investitionsbeiträgen | 0,00 | 0,00 | 0,00 |
| 09 | 53 | Sonstige ordentliche Erträge | -145.500,00 | -211.000,00 | -172.550,30 |
| 10 | | Summe der ordentlichen Erträge (Nr. 1 bis 9) | -678.704,98 | -524.517,00 | -511.062,52 |
| | | Ordentliche Aufwendungen | | | |
| 11 | 62, 63, 640-643, 647-649, 65 | Personalaufwendungen | 317.060,00 | 236.828,00 | 220.061,05 |
| 12 | 644-646 | Versorgungsaufwendungen | 22.042,00 | 16.464,00 | 15.269,61 |
| 13 | 60, 61, 67-69 | Aufwendungen für Sach- und Dienstleistungen | 1.317.030,00 | 1.149.530,00 | 486.154,12 |
| 14 | 66 | Abschreibungen | 448.604,29 | 224.935,00 | 358.533,41 |
| 15 | 71 | Aufwendungen für Zuweisungen und Zuschüsse sowie besondere Finanzaufwendungen | 0,00 | 0,00 | 0,00 |
| 16 | 73 | Steueraufwendungen einschl. Aufwendungen aus gesetzlichen Umlageverpflichtungen | 0,00 | 0,00 | 0,00 |
| 17 | 72 | Transferaufwendungen | 0,00 | 0,00 | 0,00 |
| 18 | 70, 74, 76 | Sonstige ordentliche Aufwendungen | 0,00 | 0,00 | 0,00 |
| 19 | | Summe der ordentlichen Aufwendungen (Nr. 11 bis 18) | 2.104.736,29 | 1.627.757,00 | 1.080.018,19 |
| 20 | | Verwaltungsergebnis (Nr. 10 ./ Nr. 19) | 1.426.031,31 | 1.103.240,00 | 568.955,67 |
| 21 | 56, 57 | Finanzerträge | 0,00 | 0,00 | 0,00 |
| 22 | 77 | Finanzaufwendungen | 47.886,36 | 48.000,00 | 57.824,42 |
| 23 | | Finanzergebnis (Nr. 21 bis Nr. 22) | 47.886,36 | 48.000,00 | 57.824,42 |
| 24 | | Ordentliches Ergebnis (Verwaltungsergebnis und Finanzergebnis Nr. 20 und Nr. 23) | 1.473.917,67 | 1.151.240,00 | 626.780,09 |
| 25 | 59 | Außerordentliche Erträge | 0,00 | 0,00 | -20.778,56 |
| 26 | 79 | Außerordentliche Aufwendungen | 0,00 | 0,00 | 0,00 |
| 27 | | Außerordentliches Ergebnis (Nr. 25 ./ Nr. 26) | 0,00 | 0,00 | -20.778,56 |
| 28 | | Jahresergebnis vor internen Leistungsbeziehungen | 1.473.917,67 | 1.151.240,00 | 606.001,53 |
| | | (ordentliches Ergebnis und außerordentliches Ergebnis Nr. 24 und Nr. 27) | 0,00 | 0,00 | 0,00 |
| 29 | | Erlöse der internen Leistungsbeziehungen | -1.394.350,00 | -1.265.662,00 | -378.783,41 |
| 30 | | Kosten der internen Leistungsbeziehungen | 491.594,00 | 679.320,00 | 386.712,58 |
| 31 | | Ergebnis der internen Leistungsbeziehungen | -902.756,00 | -586.342,00 | 7.929,17 |
| 32 | | Jahresergebnis nach internen Leistungsbeziehungen | 571.161,67 | 564.898,00 | 613.930,70 |

HHPI 2019

| Teilfinanzhaushalt Produkt 111.09 Immobilien GM | | | | | | | |
|---|---|-------------------|-------------------------------------|-------------------|------------------------------|---------------------------|---------------------------------|
| Stadt Babenhausen | | | | | | | |
| Nr. | Bezeichnung | HH-Ansatz 2019 | Verpflichtungs - ermächtigung | HH-Ansatz 2018 | Erg. Jahres- abschl. 2017 | Gesamt- auszahl-ungsb. | davon bisher bereit-gestellt |
| | Einzahlungen aus Investitionstätigkeit | | | | | | |
| 20 | + Einz. aus Investitionszuweis. und Zuschüssen sowie aus Investitionsbeiträgen | 216.434,00 | 0,00 | 0,00 | 31.934,11 | 0,00 | 0,00 |
| 21 | + Einz. aus Abgängen von Vermögensgegenständen des Sachanlagevermögens | 1.099.464,00 | 0,00 | 0,00 | 0,00 | 0,00 | 0,00 |
| | und des immateriellen Anlagevermögens | 0,00 | 0,00 | 0,00 | 0,00 | 0,00 | 0,00 |
| 22 | + Einz. aus Abgängen von Vermögensgegenständen des Finanzanlagevermögens | 0,00 | 0,00 | 0,00 | 0,00 | 0,00 | 0,00 |
| | Einzahlungen aus Finanzierungstätigkeit | | | | | | |
| 31 | + Einz. aus der Aufnahme von Krediten und wirtschaftlich vergleichbaren Vorgängen für Investitionen | 0,00 | 0,00 | 0,00 | 0,00 | 0,00 | 0,00 |
| | Summe | 1.315.898,00 | 0,00 | 0,00 | 31.934,11 | 0,00 | 0,00 |
| | Auszahlungen aus Investitionstätigkeit | | | | | | |
| 24A | - Ausz. aus gewährten Investitionszuweisungen und -zuschüssen | 0,00 | 0,00 | 0,00 | 0,00 | 0,00 | 0,00 |
| 24 | - Ausz. für den Erwerb von Grundstücken und Gebäuden | 0,00 | 0,00 | -75.000,00 | 0,00 | -1.695.000,00 | -1.695.000,00 |
| 25 | - Ausz. für Baumaßnahmen | -150.000,00 | 0,00 | -100.000,00 | -593.388,17 | -360.000,00 | -360.000,00 |
| 26 | - Ausz. für Investitionen in das sonst. Sachanlagevermögen und immat. Anlagever. | -70.000,00 | 0,00 | -70.000,00 | -13.575,74 | -320.000,00 | -275.000,00 |
| 27 | - Ausz. für Investitionen in das Finanzanlagevermögen | 0,00 | 0,00 | 0,00 | 0,00 | 0,00 | 0,00 |
| | Auszahlungen aus Finanzierungstätigkeit | | | | | | |
| 32 | - Auszahlungen für die Tilgung von Krediten und wirtschaftlich vergl. Vorgängen für Investitionen | -266.721,00 | 0,00 | -222.596,64 | -213.229,46 | -1.289.480,64 | -489.317,64 |
| | Summe | -486.721,00 | 0,00 | -467.596,64 | -820.193,37 | -3.664.480,64 | -2.819.317,64 |
| | Saldo (Einzahlungen ./.. Auszahlungen) | 829.177,00 | 0,00 | -467.596,64 | -788.259,26 | -3.664.480,64 | -2.819.317,64 |

HHPI 2019

Investitionen Produkt 111.09 Immobilien GM

Stadt Babenhausen

| Nr. Bezeichnung | Jahres- ergebnis 2017 | Ansatz 2018 | Ansatz 2019 | | | | |
|--|-----------------------------|----------------|----------------|--|--|--|--|
| 1800010-01 Städtische Immobilien Allg. | | -15.000,00 | 1.099.464,00 | | | | |
| 1800011-02 Immobilien allgem. GWG | -821,00 | | | | | | |
| 1800011-03 Immobilien BGA | -2.439,50 | | -15.000,00 | | | | |
| 1800011-98 Tilgung Kredite - HLB Bank Wohnungsbauförderung | -5.910,21 | -12.000,00 | -11.400,00 | | | | |
| 1800011-99 Tilgung von Krediten - Kreditmarkt Immobilien | -175.385,14 | -210.596,64 | -223.387,00 | | | | |
| 1801001-02 Rathaus GWG | -591,43 | | | | | | |
| 1801001-03 Brandschutz Rathaus | -578.417,57 | -50.000,00 | | | | | |
| 1804010-02 Heizungsanlage Stadthalle | | -50.000,00 | -15.000,00 | | | | |
| 1804010-99 Stadthalle GWG | -252,40 | | | | | | |
| 1804012-01 Wasserkraftanlage Stadtmühle, siehe 1804013-01 | | -55.000,00 | | | | | |
| 1804020-02 Brandschutz Halle Sickenhofen | -18.078,02 | | | | | | |
| 1804020-03 Heizungsanlage Halle Sickenhofen | | | -5.500,00 | | | | |
| 1804030-01 Brandschutzkonzept Bürgerhaus Hergershsn. (Ingen.) | | -75.000,00 | | | | | |
| 1804060-01 Brandschutz/Elektro MZH Harreshausen | -6.363,99 | | | | | | |

Erläuterungen - Investitionen Produkt 111.09 Immobilien GM

Städtische Immobilien Allg.

1800010-01

Lt. Stadtverordnetenbeschluss sollen städtische Liegenschaften veräußert werden. Hierfür wird mit Einnahmen in Höhe von ca. 2,5 Mio. Euro gerechnet. Im Haushaltsjahr 2019 werden rd. 1 Mio. Euro erwartet.

Immobilien BGA

1800011-03

Für die Anschaffung von Betriebs- und Geschäftsausstattung aller städtischer Immobilien wird jährlich ein Betrag in Höhe von 15.000 Euro eingestellt.

Heizungsanlage Stadthalle

1804010-02

Die Heizung in der Stadthalle muss erneuert werden. Hierfür sind Mittel im Haushalt 2019 in Höhe von insgesamt 150.000 Euro eingeplant. Es wird mit Zuschüssen aus der Hessenkasse in Höhe von rd. 135.000 Euro gerechnet.

Heizungsanlage Halle Sickenhofen

1804020-03

Die Heizungsanlage in der Halle Sickenhofen muss erneuert werden. Hierfür sind Mittel in Höhe von 55.000 Euro eingeplant. Es wird mit Zuschüssen aus der Hessenkasse in Höhe von 49.500 Euro gerechnet.

HHPI 2019

| | | |
|--|---|-----------------------------------|
| Produktbeschreibung | | |
| Stadt Babenhausen | | |
| Budget | B 16 | Gebäudemanagement |
| | 1600 | Gebäudemanagement |
| Produkt | 111.10 | Bauhof GM |
| Produktinformation | | |
| Verantwortliche Organisationseinheit | | Verantwortliche Person(en) |
| Fachbereich IV Bau & Stadtplanung | | Christian Heinemann |
| Pflichtaufgaben: <input checked="" type="checkbox"/> | | |
| Freiwillige Aufgaben: freiwillig <input type="checkbox"/> | | |
| Kostenstelle | 1809400 | Gebäude Bauhof |
| Kurzbeschreibung | Zentrale Aufgabenwahrnehmung von technischen, infrastrukturellen und kaufmännischen Gebäudemanagementleistungen in allen Lebenszyklusphasen für das bebaute Grundvermögen | |

HHPI 2019

| Teilergebnishaushalt Produkt 111.10 Bauhof GM | | | | | |
|---|------------------------------|---|------------------|------------------|-----------------------------------|
| Stadt Babenhausen | | | | | |
| Nr. | Konten | Bezeichnung | HHansatz 2019 | HHansatz 2018 | Ergebnis Jahresabschl. 2017 |
| | | Ordentliche Erträge | | | |
| 01 | 50 | Privatrechtliche Leistungsentgelte | 0,00 | 0,00 | 0,00 |
| 02 | 51 | Öffentlich-rechtliche Leistungsentgelte | 0,00 | 0,00 | 0,00 |
| 03 | 548-549 | Kostensatzleistungen und -erstattungen | 0,00 | 0,00 | 0,00 |
| 04 | 52 | Bestandsveränderungen und aktivierte Eigenleistungen | 0,00 | 0,00 | 0,00 |
| 05 | 55 | Steuern und steuerähnliche Erträge einschl. Erträge aus gesetzlichen Umlagen | 0,00 | 0,00 | 0,00 |
| 06 | 547 | Erträge aus Transferleistungen | 0,00 | 0,00 | 0,00 |
| 07 | 540-543 | Erträge aus Zuweisungen und Zuschüssen für lfd. Zwecke und allgemeine Umlagen | 0,00 | 0,00 | 0,00 |
| 08 | 546 | Erträge aus der Auflösung von Sonderposten aus Investitionszuweisungen, -zuschüssen und Investitionsbeiträgen | 0,00 | 0,00 | 0,00 |
| 09 | 53 | Sonstige ordentliche Erträge | 0,00 | 0,00 | 0,00 |
| 10 | | Summe der ordentlichen Erträge (Nr. 1 bis 9) | 0,00 | 0,00 | 0,00 |
| | | Ordentliche Aufwendungen | | | |
| 11 | 62, 63, 640-643, 647-649, 65 | Personalaufwendungen | 0,00 | 0,00 | 0,00 |
| 12 | 644-646 | Versorgungsaufwendungen | 0,00 | 0,00 | 0,00 |
| 13 | 60, 61, 67-69 | Aufwendungen für Sach- und Dienstleistungen | 0,00 | 0,00 | 11.170,84 |
| 14 | 66 | Abschreibungen | 11.941,00 | 11.941,00 | 11.942,00 |
| 15 | 71 | Aufwendungen für Zuweisungen und Zuschüsse sowie besondere Finanzaufwendungen | 0,00 | 0,00 | 0,00 |
| 16 | 73 | Steueraufwendungen einschl. Aufwendungen aus gesetzlichen Umlageverpflichtungen | 0,00 | 0,00 | 0,00 |
| 17 | 72 | Transferaufwendungen | 0,00 | 0,00 | 0,00 |
| 18 | 70, 74, 76 | Sonstige ordentliche Aufwendungen | 0,00 | 0,00 | 0,00 |
| 19 | | Summe der ordentlichen Aufwendungen (Nr. 11 bis 18) | 11.941,00 | 11.941,00 | 23.112,84 |
| 20 | | Verwaltungsergebnis (Nr. 10 ./ Nr. 19) | 11.941,00 | 11.941,00 | 23.112,84 |
| 21 | 56, 57 | Finanzerträge | 0,00 | 0,00 | 0,00 |
| 22 | 77 | Finanzaufwendungen | 0,00 | 0,00 | 0,00 |
| 23 | | Finanzergebnis (Nr. 21 bis Nr. 22) | 0,00 | 0,00 | 0,00 |
| 24 | | Ordentliches Ergebnis (Verwaltungsergebnis und Finanzergebnis Nr. 20 und Nr. 23) | 11.941,00 | 11.941,00 | 23.112,84 |
| 25 | 59 | Außerordentliche Erträge | 0,00 | 0,00 | 0,00 |
| 26 | 79 | Außerordentliche Aufwendungen | 0,00 | 0,00 | 0,00 |
| 27 | | Außerordentliches Ergebnis (Nr. 25 ./ Nr. 26) | 0,00 | 0,00 | 0,00 |
| 28 | | Jahresergebnis vor internen Leistungsbeziehungen | 11.941,00 | 11.941,00 | 23.112,84 |
| | | (ordentliches Ergebnis und außerordentliches Ergebnis Nr. 24 und Nr. 27) | 0,00 | 0,00 | 0,00 |
| 29 | | Erlöse der internen Leistungsbeziehungen | 0,00 | 0,00 | -23.112,84 |
| 30 | | Kosten der internen Leistungsbeziehungen | 0,00 | 0,00 | 0,00 |
| 31 | | Ergebnis der internen Leistungsbeziehungen | 0,00 | 0,00 | -23.112,84 |
| 32 | | Jahresergebnis nach internen Leistungsbeziehungen | 11.941,00 | 11.941,00 | 0,00 |

HHPI 2019

| Teilfinanzhaushalt Produkt 111.10 Bauhof GM | | | | | | | |
|---|---|-------------------|---------------------------------|-------------------|------------------------------|---------------------------|---------------------------------|
| Stadt Babenhausen | | | | | | | |
| Nr. | Bezeichnung | HH-Ansatz 2019 | Verpflichtungs- ermächtigung | HH-Ansatz 2018 | Erg. Jahres- abschl. 2017 | Gesamt- auszahl-ungsb. | davon bisher bereit-gestellt |
| | Einzahlungen aus Investitionstätigkeit | | | | | | |
| 20 | + Einz. aus Investitionszuweis. und Zuschüssen sowie aus Investitionsbeiträgen | 0,00 | 0,00 | 0,00 | 0,00 | 0,00 | 0,00 |
| 21 | + Einz. aus Abgängen von Vermögensgegenständen des Sachanlagevermögens | 0,00 | 0,00 | 0,00 | 0,00 | 0,00 | 0,00 |
| | und des immateriellen Anlagevermögens | 0,00 | 0,00 | 0,00 | 0,00 | 0,00 | 0,00 |
| 22 | + Einz. aus Abgängen von Vermögensgegenständen des Finanzanlagevermögens | 0,00 | 0,00 | 0,00 | 0,00 | 0,00 | 0,00 |
| | Einzahlungen aus Finanzierungstätigkeit | | | | | | |
| 31 | + Einz. aus der Aufnahme von Krediten und wirtschaftlich vergleichbaren Vorgängen für Investitionen | 0,00 | 0,00 | 0,00 | 0,00 | 0,00 | 0,00 |
| | Summe | 0,00 | 0,00 | 0,00 | 0,00 | 0,00 | 0,00 |
| | Auszahlungen aus Investitionstätigkeit | | | | | | |
| 24A | - Ausz. aus gewährten Investitionszuweisungen und -zuschüssen | 0,00 | 0,00 | 0,00 | 0,00 | 0,00 | 0,00 |
| 24 | - Ausz. für den Erwerb von Grundstücken und Gebäuden | 0,00 | 0,00 | 0,00 | 0,00 | 0,00 | 0,00 |
| 25 | - Ausz. für Baumaßnahmen | 0,00 | 0,00 | -10.000,00 | 0,00 | -20.000,00 | -10.000,00 |
| 26 | - Ausz. für Investitionen in das sonst. Sachanlagevermögen und immat. Anlagever. | 0,00 | 0,00 | 0,00 | 0,00 | 0,00 | 0,00 |
| 27 | - Ausz. für Investitionen in das Finanzanlagevermögen | 0,00 | 0,00 | 0,00 | 0,00 | 0,00 | 0,00 |
| | Auszahlungen aus Finanzierungstätigkeit | | | | | | |
| 32 | - Auszahlungen für die Tilgung von Krediten und wirtschaftlich vergl. Vorgängen für Investitionen | 0,00 | 0,00 | 0,00 | 0,00 | 0,00 | 0,00 |
| | Summe | 0,00 | 0,00 | -10.000,00 | 0,00 | -20.000,00 | -10.000,00 |
| | Saldo (Einzahlungen ./.. Auszahlungen) | 0,00 | 0,00 | -10.000,00 | 0,00 | -20.000,00 | -10.000,00 |

HHPI 2019

Investitionen Produkt 111.10 Bauhof GM

Stadt Babenhausen

| Nr. Bezeichnung | Jahres- ergebnis 2017 | Ansatz 2018 | Ansatz 2019 | | | | |
|------------------------------------|-----------------------------|----------------|----------------|--|--|--|--|
| 1809400-01 Damenumkleide Bauhof | | -10.000,00 | | | | | |

Erläuterungen - Investitionen Produkt 111.10 Bauhof GM

Damenumkleide Bauhof

1809400-01

Auf dem Bauhof soll für die weiblichen Beschäftigte eine Damenumkleide hergestellt werden. Eingesetzt werden für das Haushaltsjahr 2020 rd. 10.000 Euro.

HHPI 2019

| | | |
|--|---|-----------------------------------|
| Produktbeschreibung | | |
| Stadt Babenhausen | | |
| Budget | B 16 | Gebäudemanagement |
| | 1600 | Gebäudemanagement |
| Produkt | 122.06 | Obdachlosenunterkünfte GM |
| Produktinformation | | |
| Verantwortliche Organisationseinheit | | Verantwortliche Person(en) |
| Fachbereich IV Bau & Stadtplanung | | Christian Heinemann |
| Pflichtaufgaben: <input checked="" type="checkbox"/> | | |
| Freiwillige Aufgaben: freiwillig <input type="checkbox"/> | | |
| Kostenstelle | 1808005 Aschaffener Str. 32 | |
| Kurzbeschreibung | Zentrale Aufgabenwahrnehmung von technischen, infrastrukturellen und kaufmännischen Gebäudemanagementleistungen in allen Lebenszyklusphasen für das bebaute Grundvermögen | |

HHPI 2019

| Teilergebnishaushalt Produkt 122.06 Obdachlosenunterkünfte GM | | | | | |
|---|------------------------------|---|------------------|------------------|-----------------------------------|
| Stadt Babenhausen | | | | | |
| Nr. | Konten | Bezeichnung | HHansatz 2019 | HHansatz 2018 | Ergebnis Jahresabschl. 2017 |
| | | Ordentliche Erträge | | | |
| 01 | 50 | Privatrechtliche Leistungsentgelte | 0,00 | 0,00 | 0,00 |
| 02 | 51 | Öffentlich-rechtliche Leistungsentgelte | 0,00 | 0,00 | 0,00 |
| 03 | 548-549 | Kostensatzleistungen und -erstattungen | 0,00 | 0,00 | 0,00 |
| 04 | 52 | Bestandsveränderungen und aktivierte Eigenleistungen | 0,00 | 0,00 | -707,50 |
| 05 | 55 | Steuern und steuerähnliche Erträge einschl. Erträge aus gesetzlichen Umlagen | 0,00 | 0,00 | 0,00 |
| 06 | 547 | Erträge aus Transferleistungen | 0,00 | 0,00 | 0,00 |
| 07 | 540-543 | Erträge aus Zuweisungen und Zuschüssen für lfd. Zwecke und allgemeine Umlagen | 0,00 | 0,00 | 0,00 |
| 08 | 546 | Erträge aus der Auflösung von Sonderposten aus Investitionszuweisungen, -zuschüssen und Investitionsbeiträgen | 0,00 | 0,00 | 0,00 |
| 09 | 53 | Sonstige ordentliche Erträge | 0,00 | 0,00 | 0,00 |
| 10 | | Summe der ordentlichen Erträge (Nr. 1 bis 9) | 0,00 | 0,00 | -707,50 |
| | | Ordentliche Aufwendungen | | | |
| 11 | 62, 63, 640-643, 647-649, 65 | Personalaufwendungen | 0,00 | 0,00 | 0,00 |
| 12 | 644-646 | Versorgungsaufwendungen | 0,00 | 0,00 | 0,00 |
| 13 | 60, 61, 67-69 | Aufwendungen für Sach- und Dienstleistungen | 0,00 | 0,00 | 12.483,34 |
| 14 | 66 | Abschreibungen | 13.572,00 | 13.472,00 | 13.491,00 |
| 15 | 71 | Aufwendungen für Zuweisungen und Zuschüsse sowie besondere Finanzaufwendungen | 0,00 | 0,00 | 0,00 |
| 16 | 73 | Steueraufwendungen einschl. Aufwendungen aus gesetzlichen Umlageverpflichtungen | 0,00 | 0,00 | 0,00 |
| 17 | 72 | Transferaufwendungen | 0,00 | 0,00 | 0,00 |
| 18 | 70, 74, 76 | Sonstige ordentliche Aufwendungen | 0,00 | 0,00 | 0,00 |
| 19 | | Summe der ordentlichen Aufwendungen (Nr. 11 bis 18) | 13.572,00 | 13.472,00 | 25.974,34 |
| 20 | | Verwaltungsergebnis (Nr. 10 ./ Nr. 19) | 13.572,00 | 13.472,00 | 25.266,84 |
| 21 | 56, 57 | Finanzerträge | 0,00 | 0,00 | 0,00 |
| 22 | 77 | Finanzaufwendungen | 0,00 | 0,00 | 0,00 |
| 23 | | Finanzergebnis (Nr. 21 bis Nr. 22) | 0,00 | 0,00 | 0,00 |
| 24 | | Ordentliches Ergebnis (Verwaltungsergebnis und Finanzergebnis Nr. 20 und Nr. 23) | 13.572,00 | 13.472,00 | 25.266,84 |
| 25 | 59 | Außerordentliche Erträge | 0,00 | 0,00 | 0,00 |
| 26 | 79 | Außerordentliche Aufwendungen | 0,00 | 0,00 | 0,00 |
| 27 | | Außerordentliches Ergebnis (Nr. 25 ./ Nr. 26) | 0,00 | 0,00 | 0,00 |
| 28 | | Jahresergebnis vor internen Leistungsbeziehungen | 13.572,00 | 13.472,00 | 25.266,84 |
| | | (ordentliches Ergebnis und außerordentliches Ergebnis Nr. 24 und Nr. 27) | 0,00 | 0,00 | 0,00 |
| 29 | | Erlöse der internen Leistungsbeziehungen | 0,00 | 0,00 | -31.952,40 |
| 30 | | Kosten der internen Leistungsbeziehungen | 9.700,00 | 0,00 | 6.685,56 |
| 31 | | Ergebnis der internen Leistungsbeziehungen | 9.700,00 | 0,00 | -25.266,84 |
| 32 | | Jahresergebnis nach internen Leistungsbeziehungen | 23.272,00 | 13.472,00 | 0,00 |

HHPI 2019

| Teilfinanzhaushalt Produkt 122.06 Obdachlosenunterkünfte GM | | | | | | | |
|---|---|-------------------|---------------------------------|-------------------|------------------------------|---------------------------|---------------------------------|
| Stadt Babenhausen | | | | | | | |
| Nr. | Bezeichnung | HH-Ansatz 2019 | Verpflichtungs- ermächtigung | HH-Ansatz 2018 | Erg. Jahres- abschl. 2017 | Gesamt- auszahl-ungsb. | davon bisher bereit-gestellt |
| | Einzahlungen aus Investitionstätigkeit | | | | | | |
| 20 | + Einz. aus Investitionszuweis. und Zuschüssen sowie aus Investitionsbeiträgen | 0,00 | 0,00 | 0,00 | 0,00 | 0,00 | 0,00 |
| 21 | + Einz. aus Abgängen von Vermögensgegenständen des Sachanlagevermögens | 0,00 | 0,00 | 0,00 | 0,00 | 0,00 | 0,00 |
| | und des immateriellen Anlagevermögens | 0,00 | 0,00 | 0,00 | 0,00 | 0,00 | 0,00 |
| 22 | + Einz. aus Abgängen von Vermögensgegenständen des Finanzanlagevermögens | 0,00 | 0,00 | 0,00 | 0,00 | 0,00 | 0,00 |
| | Einzahlungen aus Finanzierungstätigkeit | | | | | | |
| 31 | + Einz. aus der Aufnahme von Krediten und wirtschaftlich vergleichbaren Vorgängen für Investitionen | 0,00 | 0,00 | 0,00 | 0,00 | 0,00 | 0,00 |
| | Summe | 0,00 | 0,00 | 0,00 | 0,00 | 0,00 | 0,00 |
| | Auszahlungen aus Investitionstätigkeit | | | | | | |
| 24A | - Ausz. aus gewährten Investitionszuweisungen und -zuschüssen | 0,00 | 0,00 | 0,00 | 0,00 | 0,00 | 0,00 |
| 24 | - Ausz. für den Erwerb von Grundstücken und Gebäuden | 0,00 | 0,00 | 0,00 | 0,00 | 0,00 | 0,00 |
| 25 | - Ausz. für Baumaßnahmen | 0,00 | 0,00 | 0,00 | 0,00 | 0,00 | 0,00 |
| 26 | - Ausz. für Investitionen in das sonst. Sachanlagevermögen und immat. Anlagever. | 0,00 | 0,00 | 0,00 | -907,32 | 0,00 | 0,00 |
| 27 | - Ausz. für Investitionen in das Finanzanlagevermögen | 0,00 | 0,00 | 0,00 | 0,00 | 0,00 | 0,00 |
| | Auszahlungen aus Finanzierungstätigkeit | | | | | | |
| 32 | - Auszahlungen für die Tilgung von Krediten und wirtschaftlich vergl. Vorgängen für Investitionen | 0,00 | 0,00 | 0,00 | 0,00 | 0,00 | 0,00 |
| | Summe | 0,00 | 0,00 | 0,00 | -907,32 | 0,00 | 0,00 |
| | Saldo (Einzahlungen ./.. Auszahlungen) | 0,00 | 0,00 | 0,00 | -907,32 | 0,00 | 0,00 |

HHPI 2019

| Investitionen Produkt 122.06 Obdachlosenunterkünfte GM | | | | | | | |
|--|-----------------------------|----------------|----------------|--|--|--|--|
| Stadt Babenhausen | | | | | | | |
| Nr. Bezeichnung | Jahres- ergebnis 2017 | Ansatz 2018 | Ansatz 2019 | | | | |
| 1808005-01 GWG Aschaffener Straße 32 | -819,00 | | | | | | |
| 1808005-02 BGA Aschaffener Straße 32 | -88,32 | | | | | | |

HHPI 2019

| | | |
|--|---|---|
| Produktbeschreibung | | |
| Stadt Babenhausen | | |
| Budget | B 16 | Gebäudemanagement |
| | 1600 | Gebäudemanagement |
| Produkt | 126.03 | Feuerwehr GM |
| Produktinformation | | |
| Verantwortliche Organisationseinheit | | Verantwortliche Person(en) |
| Fachbereich IV Bau & Stadtplanung | | Christian Heinemann |
| Pflichtaufgaben: <input checked="" type="checkbox"/> | | |
| Freiwillige Aufgaben: freiwillig <input type="checkbox"/> | | |
| Kostenstelle | 1803001 | Feuerwehr Allgemein |
| | 1803010 | FF Babenhausen, Seligenstädter Str. 23a |
| | 1803020 | FF Sickenhofen, Ernst-Ludwig-Str. 7a |
| | 1803030 | FF Hergershausen, Bahnhofstr. 24a |
| | 1803040 | FF Harpertshausen, Kirchstr. 13 |
| | 1803050 | FF Langstadt, Breuberger Weg 36 |
| | 1803060 | FF Harreshausen, Schulstr. 18 |
| Kurzbeschreibung | Zentrale Aufgabenwahrnehmung von technischen, infrastrukturellen und kaufmännischen Gebäudemanagementleistungen in allen Lebenszyklusphasen für das bebaute Grundvermögen | |

HHPI 2019

| Teilergebnishaushalt Produkt 126.03 Feuerwehr GM | | | | | |
|--|---------------------------------|--|------------------|------------------|-----------------------------------|
| Stadt Babenhausen | | | | | |
| Nr. | Konten | Bezeichnung | HHansatz 2019 | HHansatz 2018 | Ergebnis Jahresabschl. 2017 |
| | | Ordentliche Erträge | | | |
| 01 | 50 | Privatrechtliche Leistungsentgelte | 0,00 | 0,00 | -2.400,00 |
| 02 | 51 | Öffentlich-rechtliche Leistungsentgelte | 0,00 | 0,00 | 0,00 |
| 03 | 548-549 | Kostensatzleistungen und -erstattungen | 0,00 | 0,00 | 0,00 |
| 04 | 52 | Bestandsveränderungen und aktivierte Eigenleistungen | 0,00 | 0,00 | 0,00 |
| 05 | 55 | Steuern und steuerähnliche Erträge einschl. Erträge aus gesetzlichen Umlagen | 0,00 | 0,00 | 0,00 |
| 06 | 547 | Erträge aus Transferleistungen | 0,00 | 0,00 | 0,00 |
| 07 | 540-543 | Erträge aus Zuweisungen und Zuschüssen für lfd. Zwecke und allgemeine Umlagen | 0,00 | 0,00 | 0,00 |
| 08 | 546 | Erträge aus der Auflösung von Sonderposten aus Investitionszuweisungen, | -20.594,00 | -20.594,00 | -20.593,00 |
| | | -zuschüssen und Investitionsbeiträgen | 0,00 | 0,00 | 0,00 |
| 09 | 53 | Sonstige ordentliche Erträge | 0,00 | 0,00 | -1.200,00 |
| 10 | | Summe der ordentlichen Erträge (Nr. 1 bis 9) | -20.594,00 | -20.594,00 | -24.193,00 |
| | | Ordentliche Aufwendungen | | | |
| 11 | 62, 63, 640-643, 647-649, 65 | Personalaufwendungen | 0,00 | 0,00 | 0,00 |
| 12 | 644-646 | Versorgungsaufwendungen | 0,00 | 0,00 | 0,00 |
| 13 | 60, 61, 67-69 | Aufwendungen für Sach- und Dienstleistungen | 0,00 | 0,00 | 64.722,49 |
| 14 | 66 | Abschreibungen | 93.645,06 | 92.487,00 | 92.581,00 |
| 15 | 71 | Aufwendungen für Zuweisungen und Zuschüsse sowie besondere Finanzaufwendungen | 0,00 | 0,00 | 0,00 |
| 16 | 73 | Steueraufwendungen einschl. Aufwendungen aus gesetzlichen Umlageverpflichtungen | 0,00 | 0,00 | 0,00 |
| 17 | 72 | Transferaufwendungen | 0,00 | 0,00 | 0,00 |
| 18 | 70, 74, 76 | Sonstige ordentliche Aufwendungen | 0,00 | 0,00 | 0,00 |
| 19 | | Summe der ordentlichen Aufwendungen (Nr. 11 bis 18) | 93.645,06 | 92.487,00 | 157.303,49 |
| 20 | | Verwaltungsergebnis (Nr. 10 ./ Nr. 19) | 73.051,06 | 71.893,00 | 133.110,49 |
| 21 | 56, 57 | Finanzerträge | 0,00 | 0,00 | 0,00 |
| 22 | 77 | Finanzaufwendungen | 0,00 | 0,00 | 0,00 |
| 23 | | Finanzergebnis (Nr. 21 bis Nr. 22) | 0,00 | 0,00 | 0,00 |
| 24 | | Ordentliches Ergebnis (Verwaltungsergebnis und Finanzergebnis Nr. 20 und Nr. 23) | 73.051,06 | 71.893,00 | 133.110,49 |
| 25 | 59 | Außerordentliche Erträge | 0,00 | 0,00 | 0,00 |
| 26 | 79 | Außerordentliche Aufwendungen | 0,00 | 0,00 | 0,00 |
| 27 | | Außerordentliches Ergebnis (Nr. 25 ./ Nr. 26) | 0,00 | 0,00 | 0,00 |
| 28 | | Jahresergebnis vor internen Leistungsbeziehungen | 73.051,06 | 71.893,00 | 133.110,49 |
| | | (ordentliches Ergebnis und außerordentliches Ergebnis Nr. 24 und Nr. 27) | 0,00 | 0,00 | 0,00 |
| 29 | | Erlöse der internen Leistungsbeziehungen | 0,00 | 0,00 | -187.104,87 |
| 30 | | Kosten der internen Leistungsbeziehungen | 57.510,00 | 0,00 | 53.933,31 |
| 31 | | Ergebnis der internen Leistungsbeziehungen | 57.510,00 | 0,00 | -133.171,56 |
| 32 | | Jahresergebnis nach internen Leistungsbeziehungen | 130.561,06 | 71.893,00 | -61,07 |

HHPI 2019

| Teilfinanzhaushalt Produkt 126.03 Feuerwehr GM | | | | | | | |
|--|---|-------------------|---------------------------------|-------------------|------------------------------|---------------------------|---------------------------------|
| Stadt Babenhausen | | | | | | | |
| Nr. | Bezeichnung | HH-Ansatz 2019 | Verpflichtungs- ermächtigung | HH-Ansatz 2018 | Erg. Jahres- abschl. 2017 | Gesamt- auszahl-ungsb. | davon bisher bereit-gestellt |
| | Einzahlungen aus Investitionstätigkeit | | | | | | |
| 20 | + Einz. aus Investitionszuweis. und Zuschüssen sowie aus Investitionsbeiträgen | 0,00 | 0,00 | 0,00 | 0,00 | 0,00 | 0,00 |
| 21 | + Einz. aus Abgängen von Vermögensgegenständen des Sachanlagevermögens | 0,00 | 0,00 | 0,00 | 0,00 | 0,00 | 0,00 |
| | und des immateriellen Anlagevermögens | 0,00 | 0,00 | 0,00 | 0,00 | 0,00 | 0,00 |
| 22 | + Einz. aus Abgängen von Vermögensgegenständen des Finanzanlagevermögens | 0,00 | 0,00 | 0,00 | 0,00 | 0,00 | 0,00 |
| | Einzahlungen aus Finanzierungstätigkeit | | | | | | |
| 31 | + Einz. aus der Aufnahme von Krediten und wirtschaftlich vergleichbaren Vorgängen | 0,00 | 0,00 | 0,00 | 0,00 | 0,00 | 0,00 |
| | für Investitionen | 0,00 | 0,00 | 0,00 | 0,00 | 0,00 | 0,00 |
| | Summe | 0,00 | 0,00 | 0,00 | 0,00 | 0,00 | 0,00 |
| | Auszahlungen aus Investitionstätigkeit | | | | | | |
| 24A | - Ausz. aus gewährten Investitionszuweisungen und -zuschüssen | 0,00 | 0,00 | 0,00 | 0,00 | 0,00 | 0,00 |
| 24 | - Ausz. für den Erwerb von Grundstücken und Gebäuden | 0,00 | 0,00 | 0,00 | 0,00 | 0,00 | 0,00 |
| 25 | - Ausz. für Baumaßnahmen | 0,00 | 0,00 | -6.000,00 | 0,00 | -106.000,00 | -6.000,00 |
| 26 | - Ausz. für Investitionen in das sonst. Sachanlagevermögen und immat. Anlagever. | 0,00 | 0,00 | 0,00 | -130,14 | -18.000,00 | -18.000,00 |
| 27 | - Ausz. für Investitionen in das Finanzanlagevermögen | 0,00 | 0,00 | 0,00 | 0,00 | 0,00 | 0,00 |
| | Auszahlungen aus Finanzierungstätigkeit | | | | | | |
| 32 | - Auszahlungen für die Tilgung von Krediten und wirtschaftlich vergl. Vorgängen | 0,00 | 0,00 | 0,00 | 0,00 | 0,00 | 0,00 |
| | für Investitionen | 0,00 | 0,00 | 0,00 | 0,00 | 0,00 | 0,00 |
| | Summe | 0,00 | 0,00 | -6.000,00 | -130,14 | -124.000,00 | -24.000,00 |
| | Saldo (Einzahlungen ./.. Auszahlungen) | 0,00 | 0,00 | -6.000,00 | -130,14 | -124.000,00 | -24.000,00 |

HHPI 2019

| Investitionen Produkt 126.03 Feuerwehr GM | | | | | | | |
|---|-----------------------------|----------------|----------------|--|--|--|--|
| Stadt Babenhausen | | | | | | | |
| Nr. Bezeichnung | Jahres- ergebnis 2017 | Ansatz 2018 | Ansatz 2019 | | | | |
| 1803050-01 Abgasabsauganlage FFW Langstadt | -130,14 | | | | | | |
| 1803050-03 FF Langstadt, Alarmanlage | | -6.000,00 | | | | | |

HHPI 2019

| | | |
|--|---|-----------------------------------|
| Produktbeschreibung | | |
| Stadt Babenhausen | | |
| Budget | B 16 | Gebäudemanagement |
| | 1600 | Gebäudemanagement |
| Produkt | 252.03 | Stadtarchiv GM |
| Produktinformation | | |
| Verantwortliche Organisationseinheit | | Verantwortliche Person(en) |
| Fachbereich IV Bau & Stadtplanung | | Christian Heinemann |
| Pflichtaufgaben: <input checked="" type="checkbox"/> | | |
| Freiwillige Aufgaben: freiwillig <input type="checkbox"/> | | |
| Kostenstelle | 1807011 Stadtarchiv Burgmannenhaus, Sackgasse 23 | |
| Kurzbeschreibung | Zentrale Aufgabenwahrnehmung von technischen, infrastrukturellen und kaufmännischen Gebäudemanagementleistungen in allen Lebenszyklusphasen für das bebaute Grundvermögen | |

HHPI 2019

| Teilergebnishaushalt Produkt 252.03 Stadtarchiv GM | | | | | |
|--|------------------------------|---|------------------|------------------|-----------------------------------|
| Stadt Babenhausen | | | | | |
| Nr. | Konten | Bezeichnung | HHansatz 2019 | HHansatz 2018 | Ergebnis Jahresabschl. 2017 |
| | | Ordentliche Erträge | | | |
| 01 | 50 | Privatrechtliche Leistungsentgelte | 0,00 | 0,00 | 0,00 |
| 02 | 51 | Öffentlich-rechtliche Leistungsentgelte | 0,00 | 0,00 | 0,00 |
| 03 | 548-549 | Kostensatzleistungen und -erstattungen | 0,00 | 0,00 | 0,00 |
| 04 | 52 | Bestandsveränderungen und aktivierte Eigenleistungen | 0,00 | 0,00 | 0,00 |
| 05 | 55 | Steuern und steuerähnliche Erträge einschl. Erträge aus gesetzlichen Umlagen | 0,00 | 0,00 | 0,00 |
| 06 | 547 | Erträge aus Transferleistungen | 0,00 | 0,00 | 0,00 |
| 07 | 540-543 | Erträge aus Zuweisungen und Zuschüssen für lfd. Zwecke und allgemeine Umlagen | 0,00 | 0,00 | 0,00 |
| 08 | 546 | Erträge aus der Auflösung von Sonderposten aus Investitionszuweisungen, -zuschüssen und Investitionsbeiträgen | 0,00 | 0,00 | 0,00 |
| 09 | 53 | Sonstige ordentliche Erträge | 0,00 | 0,00 | 0,00 |
| 10 | | Summe der ordentlichen Erträge (Nr. 1 bis 9) | 0,00 | 0,00 | 0,00 |
| | | Ordentliche Aufwendungen | | | |
| 11 | 62, 63, 640-643, 647-649, 65 | Personalaufwendungen | 0,00 | 0,00 | 0,00 |
| 12 | 644-646 | Versorgungsaufwendungen | 0,00 | 0,00 | 0,00 |
| 13 | 60, 61, 67-69 | Aufwendungen für Sach- und Dienstleistungen | 0,00 | 0,00 | 655,83 |
| 14 | 66 | Abschreibungen | 0,00 | 1,00 | 0,00 |
| 15 | 71 | Aufwendungen für Zuweisungen und Zuschüsse sowie besondere Finanzaufwendungen | 0,00 | 0,00 | 0,00 |
| 16 | 73 | Steueraufwendungen einschl. Aufwendungen aus gesetzlichen Umlageverpflichtungen | 0,00 | 0,00 | 0,00 |
| 17 | 72 | Transferaufwendungen | 0,00 | 0,00 | 0,00 |
| 18 | 70, 74, 76 | Sonstige ordentliche Aufwendungen | 0,00 | 0,00 | 0,00 |
| 19 | | Summe der ordentlichen Aufwendungen (Nr. 11 bis 18) | 0,00 | 1,00 | 655,83 |
| 20 | | Verwaltungsergebnis (Nr. 10 ./ Nr. 19) | 0,00 | 1,00 | 655,83 |
| 21 | 56, 57 | Finanzerträge | 0,00 | 0,00 | 0,00 |
| 22 | 77 | Finanzaufwendungen | 0,00 | 0,00 | 0,00 |
| 23 | | Finanzergebnis (Nr. 21 bis Nr. 22) | 0,00 | 0,00 | 0,00 |
| 24 | | Ordentliches Ergebnis (Verwaltungsergebnis und Finanzergebnis Nr. 20 und Nr. 23) | 0,00 | 1,00 | 655,83 |
| 25 | 59 | Außerordentliche Erträge | 0,00 | 0,00 | 0,00 |
| 26 | 79 | Außerordentliche Aufwendungen | 0,00 | 0,00 | 0,00 |
| 27 | | Außerordentliches Ergebnis (Nr. 25 ./ Nr. 26) | 0,00 | 0,00 | 0,00 |
| 28 | | Jahresergebnis vor internen Leistungsbeziehungen | 0,00 | 1,00 | 655,83 |
| | | (ordentliches Ergebnis und außerordentliches Ergebnis Nr. 24 und Nr. 27) | 0,00 | 0,00 | 0,00 |
| 29 | | Erlöse der internen Leistungsbeziehungen | 0,00 | 0,00 | -1.503,89 |
| 30 | | Kosten der internen Leistungsbeziehungen | 1.050,00 | 0,00 | 930,67 |
| 31 | | Ergebnis der internen Leistungsbeziehungen | 1.050,00 | 0,00 | -573,22 |
| 32 | | Jahresergebnis nach internen Leistungsbeziehungen | 1.050,00 | 1,00 | 82,61 |

HHPI 2019

| | | |
|---|---|---|
| Produktbeschreibung | | |
| Stadt Babenhausen | | |
| Budget | B 16 | Gebäudemanagement |
| | 1600 | Gebäudemanagement |
| Produkt | 281.04 | Vereinshäuser GM |
| Produktinformation | | |
| Verantwortliche Organisationseinheit | | Verantwortliche Person(en) |
| Fachbereich IV Bau & Stadtplanung | | Christian Heinemann |
| Pflichtaufgaben: <input type="checkbox"/> | | |
| Freiwillige Aufgaben: freiwillig <input checked="" type="checkbox"/> | | |
| Kostenstelle | 1807013 | DRK Heim Babenhausen, Seligenstädter Str. 23a |
| | 1807030 | Alte Schule Hergershausen, Rodgastr. 16 |
| | 1807031 | Alte Schule Sickenhofen, Ernst-Ludwig-Str. |
| | 1807040 | DRK Heim Harpertshausen, Altheimer Str. 16 |
| | 1807050 | DRK Heim Langstadt, Breuberger Weg 36 |
| | 1807051 | Altes Rathaus Langstadt, Hauptstr. 28 |
| Kurzbeschreibung | Zentrale Aufgabenwahrnehmung von technischen, infrastrukturellen und kaufmännischen Gebäudemanagementleistungen in allen Lebenszyklusphasen für das bebaute Grundvermögen | |

HHPI 2019

| Teilergebnishaushalt Produkt 281.04 Vereinshäuser GM | | | | | |
|--|------------------------------|---|------------------|------------------|-----------------------------------|
| Stadt Babenhausen | | | | | |
| Nr. | Konten | Bezeichnung | HHansatz 2019 | HHansatz 2018 | Ergebnis Jahresabschl. 2017 |
| | | Ordentliche Erträge | | | |
| 01 | 50 | Privatrechtliche Leistungsentgelte | 0,00 | 0,00 | 0,00 |
| 02 | 51 | Öffentlich-rechtliche Leistungsentgelte | 0,00 | 0,00 | 0,00 |
| 03 | 548-549 | Kostensatzleistungen und -erstattungen | 0,00 | 0,00 | 0,00 |
| 04 | 52 | Bestandsveränderungen und aktivierte Eigenleistungen | 0,00 | 0,00 | 0,00 |
| 05 | 55 | Steuern und steuerähnliche Erträge einschl. Erträge aus gesetzlichen Umlagen | 0,00 | 0,00 | 0,00 |
| 06 | 547 | Erträge aus Transferleistungen | 0,00 | 0,00 | 0,00 |
| 07 | 540-543 | Erträge aus Zuweisungen und Zuschüssen für lfd. Zwecke und allgemeine Umlagen | 0,00 | 0,00 | 0,00 |
| 08 | 546 | Erträge aus der Auflösung von Sonderposten aus Investitionszuweisungen, -zuschüssen und Investitionsbeiträgen | -4.710,00 | -4.710,00 | -4.712,00 |
| | | | 0,00 | 0,00 | 0,00 |
| 09 | 53 | Sonstige ordentliche Erträge | 0,00 | 0,00 | 0,00 |
| 10 | | Summe der ordentlichen Erträge (Nr. 1 bis 9) | -4.710,00 | -4.710,00 | -4.712,00 |
| | | Ordentliche Aufwendungen | | | |
| 11 | 62, 63, 640-643, 647-649, 65 | Personalaufwendungen | 0,00 | 0,00 | 0,00 |
| 12 | 644-646 | Versorgungsaufwendungen | 0,00 | 0,00 | 0,00 |
| 13 | 60, 61, 67-69 | Aufwendungen für Sach- und Dienstleistungen | 0,00 | 0,00 | 17.863,68 |
| 14 | 66 | Abschreibungen | 24.650,00 | 24.648,00 | 24.647,00 |
| 15 | 71 | Aufwendungen für Zuweisungen und Zuschüsse sowie besondere Finanzaufwendungen | 0,00 | 0,00 | 0,00 |
| 16 | 73 | Steueraufwendungen einschl. Aufwendungen aus gesetzlichen Umlageverpflichtungen | 0,00 | 0,00 | 0,00 |
| 17 | 72 | Transferaufwendungen | 0,00 | 0,00 | 0,00 |
| 18 | 70, 74, 76 | Sonstige ordentliche Aufwendungen | 0,00 | 0,00 | 0,00 |
| 19 | | Summe der ordentlichen Aufwendungen (Nr. 11 bis 18) | 24.650,00 | 24.648,00 | 42.510,68 |
| 20 | | Verwaltungsergebnis (Nr. 10 ./ Nr. 19) | 19.940,00 | 19.938,00 | 37.798,68 |
| 21 | 56, 57 | Finanzerträge | 0,00 | 0,00 | 0,00 |
| 22 | 77 | Finanzaufwendungen | 0,00 | 0,00 | 0,00 |
| 23 | | Finanzergebnis (Nr. 21 bis Nr. 22) | 0,00 | 0,00 | 0,00 |
| 24 | | Ordentliches Ergebnis (Verwaltungsergebnis und Finanzergebnis Nr. 20 und Nr. 23) | 19.940,00 | 19.938,00 | 37.798,68 |
| 25 | 59 | Außerordentliche Erträge | 0,00 | 0,00 | 0,00 |
| 26 | 79 | Außerordentliche Aufwendungen | 0,00 | 0,00 | 0,00 |
| 27 | | Außerordentliches Ergebnis (Nr. 25 ./ Nr. 26) | 0,00 | 0,00 | 0,00 |
| 28 | | Jahresergebnis vor internen Leistungsbeziehungen | 19.940,00 | 19.938,00 | 37.798,68 |
| | | (ordentliches Ergebnis und außerordentliches Ergebnis Nr. 24 und Nr. 27) | 0,00 | 0,00 | 0,00 |
| 29 | | Erlöse der internen Leistungsbeziehungen | 0,00 | 0,00 | -43.453,52 |
| 30 | | Kosten der internen Leistungsbeziehungen | 9.540,00 | 0,00 | 7.951,68 |
| 31 | | Ergebnis der internen Leistungsbeziehungen | 9.540,00 | 0,00 | -35.501,84 |
| 32 | | Jahresergebnis nach internen Leistungsbeziehungen | 29.480,00 | 19.938,00 | 2.296,84 |

HHPI 2019

| | | |
|---|--|-----------------------------------|
| Produktbeschreibung | | |
| Stadt Babenhausen | | |
| Budget | B 16 | Gebäudemanagement |
| | 1600 | Gebäudemanagement |
| Produkt | 362.03 | Schulen GM |
| Produktinformation | | |
| Verantwortliche Organisationseinheit | | Verantwortliche Person(en) |
| Fachbereich IV Bau & Stadtplanung | | Christian Heinemann |
| Pflichtaufgaben: <input type="checkbox"/> | | |
| Freiwillige Aufgaben: freiwillig <input checked="" type="checkbox"/> | | |
| Kostenstelle | 1807010 Betreuende Grundschule Babenhausen, Martin-Luther-Str. | |

HHPI 2019

| Teilergebnishaushalt Produkt 362.03 Schulen GM | | | | | |
|--|------------------------------|---|------------------|------------------|-----------------------------------|
| Stadt Babenhausen | | | | | |
| Nr. | Konten | Bezeichnung | HHansatz 2019 | HHansatz 2018 | Ergebnis Jahresabschl. 2017 |
| | | Ordentliche Erträge | | | |
| 01 | 50 | Privatrechtliche Leistungsentgelte | 0,00 | 0,00 | 0,00 |
| 02 | 51 | Öffentlich-rechtliche Leistungsentgelte | 0,00 | 0,00 | 0,00 |
| 03 | 548-549 | Kostensatzleistungen und -erstattungen | 0,00 | 0,00 | 0,00 |
| 04 | 52 | Bestandsveränderungen und aktivierte Eigenleistungen | 0,00 | 0,00 | 0,00 |
| 05 | 55 | Steuern und steuerähnliche Erträge einschl. Erträge aus gesetzlichen Umlagen | 0,00 | 0,00 | 0,00 |
| 06 | 547 | Erträge aus Transferleistungen | 0,00 | 0,00 | 0,00 |
| 07 | 540-543 | Erträge aus Zuweisungen und Zuschüssen für lfd. Zwecke und allgemeine Umlagen | 0,00 | 0,00 | 0,00 |
| 08 | 546 | Erträge aus der Auflösung von Sonderposten aus Investitionszuweisungen, -zuschüssen und Investitionsbeiträgen | 0,00 | 0,00 | 0,00 |
| 09 | 53 | Sonstige ordentliche Erträge | 0,00 | 0,00 | 0,00 |
| 10 | | Summe der ordentlichen Erträge (Nr. 1 bis 9) | 0,00 | 0,00 | 0,00 |
| | | Ordentliche Aufwendungen | | | |
| 11 | 62, 63, 640-643, 647-649, 65 | Personalaufwendungen | 0,00 | 0,00 | 0,00 |
| 12 | 644-646 | Versorgungsaufwendungen | 0,00 | 0,00 | 0,00 |
| 13 | 60, 61, 67-69 | Aufwendungen für Sach- und Dienstleistungen | 0,00 | 0,00 | 308,52 |
| 14 | 66 | Abschreibungen | 0,00 | 0,00 | 0,00 |
| 15 | 71 | Aufwendungen für Zuweisungen und Zuschüsse sowie besondere Finanzaufwendungen | 0,00 | 0,00 | 0,00 |
| 16 | 73 | Steueraufwendungen einschl. Aufwendungen aus gesetzlichen Umlageverpflichtungen | 0,00 | 0,00 | 0,00 |
| 17 | 72 | Transferaufwendungen | 0,00 | 0,00 | 0,00 |
| 18 | 70, 74, 76 | Sonstige ordentliche Aufwendungen | 0,00 | 0,00 | 0,00 |
| 19 | | Summe der ordentlichen Aufwendungen (Nr. 11 bis 18) | 0,00 | 0,00 | 308,52 |
| 20 | | Verwaltungsergebnis (Nr. 10 ./ Nr. 19) | 0,00 | 0,00 | 308,52 |
| 21 | 56, 57 | Finanzerträge | 0,00 | 0,00 | 0,00 |
| 22 | 77 | Finanzaufwendungen | 0,00 | 0,00 | 0,00 |
| 23 | | Finanzergebnis (Nr. 21 bis Nr. 22) | 0,00 | 0,00 | 0,00 |
| 24 | | Ordentliches Ergebnis (Verwaltungsergebnis und Finanzergebnis Nr. 20 und Nr. 23) | 0,00 | 0,00 | 308,52 |
| 25 | 59 | Außerordentliche Erträge | 0,00 | 0,00 | 0,00 |
| 26 | 79 | Außerordentliche Aufwendungen | 0,00 | 0,00 | 0,00 |
| 27 | | Außerordentliches Ergebnis (Nr. 25 ./ Nr. 26) | 0,00 | 0,00 | 0,00 |
| 28 | | Jahresergebnis vor internen Leistungsbeziehungen | 0,00 | 0,00 | 308,52 |
| | | (ordentliches Ergebnis und außerordentliches Ergebnis Nr. 24 und Nr. 27) | 0,00 | 0,00 | 0,00 |
| 29 | | Erlöse der internen Leistungsbeziehungen | 0,00 | 0,00 | -666,29 |
| 30 | | Kosten der internen Leistungsbeziehungen | 0,00 | 0,00 | 367,27 |
| 31 | | Ergebnis der internen Leistungsbeziehungen | 0,00 | 0,00 | -299,02 |
| 32 | | Jahresergebnis nach internen Leistungsbeziehungen | 0,00 | 0,00 | 9,50 |

HHPI 2019

| | | |
|--|---|--|
| Produktbeschreibung | | |
| Stadt Babenhausen | | |
| Budget | B 16 | Gebäudemanagement |
| | 1600 | Gebäudemanagement |
| Produkt | 365.04 | Kindergärten GM |
| Produktinformation | | |
| Verantwortliche Organisationseinheit | | Verantwortliche Person(en) |
| Fachbereich IV Bau & Stadtplanung | | Christian Heinemann |
| Pflichtaufgaben: <input checked="" type="checkbox"/> | | |
| Freiwillige Aufgaben: freiwillig <input type="checkbox"/> | | |
| Kostenstelle | 1802001 | Kindergärten Allgemein |
| | 1802010 | Kita Babenhausen, Amtsgasse 47 |
| | 1802011 | Kita Babenhausen, Danziger Str. 20 |
| | 1802012 | Kita Babenhausen, Jürgen-Schumann-Str. 2 |
| | 1802020 | Kita Sickenhofen, Bgm.-Schrodt-Str. 1 |
| | 1802030 | Kita Hergershausen, Römerweg 3 |
| | 1802040 | Kita Harpertshausen, Kirchstr. 18 |
| | 1802050 | Kita Langstadt, Breuberger Weg 12 |
| | 1802060 | Kita Harreshausen |
| | 1802070 | Kita evang. Kirche |
| Kurzbeschreibung | Zentrale Aufgabenwahrnehmung von technischen, infrastrukturellen und kaufmännischen Gebäudemanagementleistungen in allen Lebenszyklusphasen für das bebaute Grundvermögen | |

HHPI 2019

| Teilergebnishaushalt Produkt 365.04 Kindergärten GM | | | | | |
|---|------------------------------|---|------------------|------------------|-----------------------------------|
| Stadt Babenhausen | | | | | |
| Nr. | Konten | Bezeichnung | HHansatz 2019 | HHansatz 2018 | Ergebnis Jahresabschl. 2017 |
| | | Ordentliche Erträge | | | |
| 01 | 50 | Privatrechtliche Leistungsentgelte | 0,00 | 0,00 | 0,00 |
| 02 | 51 | Öffentlich-rechtliche Leistungsentgelte | 0,00 | 0,00 | 0,00 |
| 03 | 548-549 | Kostensatzleistungen und -erstattungen | 0,00 | 0,00 | -3.356,32 |
| 04 | 52 | Bestandsveränderungen und aktivierte Eigenleistungen | 0,00 | 0,00 | 0,00 |
| 05 | 55 | Steuern und steuerähnliche Erträge einschl. Erträge aus gesetzlichen Umlagen | 0,00 | 0,00 | 0,00 |
| 06 | 547 | Erträge aus Transferleistungen | 0,00 | 0,00 | 0,00 |
| 07 | 540-543 | Erträge aus Zuweisungen und Zuschüssen für lfd. Zwecke und allgemeine Umlagen | -45.000,00 | 0,00 | 0,00 |
| 08 | 546 | Erträge aus der Auflösung von Sonderposten aus Investitionszuweisungen, -zuschüssen und Investitionsbeiträgen | -54.076,00 | -54.076,00 | -54.076,00 |
| | | | 0,00 | 0,00 | 0,00 |
| 09 | 53 | Sonstige ordentliche Erträge | 0,00 | 0,00 | 0,00 |
| 10 | | Summe der ordentlichen Erträge (Nr. 1 bis 9) | -99.076,00 | -54.076,00 | -57.432,32 |
| | | Ordentliche Aufwendungen | | | |
| 11 | 62, 63, 640-643, 647-649, 65 | Personalaufwendungen | 0,00 | 0,00 | 0,00 |
| 12 | 644-646 | Versorgungsaufwendungen | 0,00 | 0,00 | 0,00 |
| 13 | 60, 61, 67-69 | Aufwendungen für Sach- und Dienstleistungen | 0,00 | 0,00 | 172.204,37 |
| 14 | 66 | Abschreibungen | 382.636,00 | 334.636,00 | 335.490,58 |
| 15 | 71 | Aufwendungen für Zuweisungen und Zuschüsse sowie besondere Finanzaufwendungen | 0,00 | 0,00 | 0,00 |
| 16 | 73 | Steueraufwendungen einschl. Aufwendungen aus gesetzlichen Umlageverpflichtungen | 0,00 | 0,00 | 0,00 |
| 17 | 72 | Transferaufwendungen | 0,00 | 0,00 | 0,00 |
| 18 | 70, 74, 76 | Sonstige ordentliche Aufwendungen | 0,00 | 0,00 | 0,00 |
| 19 | | Summe der ordentlichen Aufwendungen (Nr. 11 bis 18) | 382.636,00 | 334.636,00 | 507.694,95 |
| 20 | | Verwaltungsergebnis (Nr. 10 ./ Nr. 19) | 283.560,00 | 280.560,00 | 450.262,63 |
| 21 | 56, 57 | Finanzerträge | 0,00 | 0,00 | 0,00 |
| 22 | 77 | Finanzaufwendungen | 0,00 | 0,00 | 0,00 |
| 23 | | Finanzergebnis (Nr. 21 bis Nr. 22) | 0,00 | 0,00 | 0,00 |
| 24 | | Ordentliches Ergebnis (Verwaltungsergebnis und Finanzergebnis Nr. 20 und Nr. 23) | 283.560,00 | 280.560,00 | 450.262,63 |
| 25 | 59 | Außerordentliche Erträge | 0,00 | 0,00 | 0,00 |
| 26 | 79 | Außerordentliche Aufwendungen | 0,00 | 0,00 | 0,00 |
| 27 | | Außerordentliches Ergebnis (Nr. 25 ./ Nr. 26) | 0,00 | 0,00 | 0,00 |
| 28 | | Jahresergebnis vor internen Leistungsbeziehungen | 283.560,00 | 280.560,00 | 450.262,63 |
| | | (ordentliches Ergebnis und außerordentliches Ergebnis Nr. 24 und Nr. 27) | 0,00 | 0,00 | 0,00 |
| 29 | | Erlöse der internen Leistungsbeziehungen | 0,00 | 0,00 | -503.445,99 |
| 30 | | Kosten der internen Leistungsbeziehungen | 65.570,00 | 0,00 | 50.466,11 |
| 31 | | Ergebnis der internen Leistungsbeziehungen | 65.570,00 | 0,00 | -452.979,88 |
| 32 | | Jahresergebnis nach internen Leistungsbeziehungen | 349.130,00 | 280.560,00 | -2.717,25 |

HHPI 2019

| Teilfinanzhaushalt Produkt 365.04 Kindergärten GM | | | | | | | |
|---|---|-------------------|---------------------------------|-------------------|------------------------------|---------------------------|---------------------------------|
| Stadt Babenhausen | | | | | | | |
| Nr. | Bezeichnung | HH-Ansatz 2019 | Verpflichtungs- ermächtigung | HH-Ansatz 2018 | Erg. Jahres- abschl. 2017 | Gesamt- auszahl-ungsb. | davon bisher bereit-gestellt |
| | Einzahlungen aus Investitionstätigkeit | | | | | | |
| 20 | + Einz. aus Investitionszuweis. und Zuschüssen sowie aus Investitionsbeiträgen | 90.000,00 | 0,00 | 0,00 | 0,00 | 0,00 | 0,00 |
| 21 | + Einz. aus Abgängen von Vermögensgegenständen des Sachanlagevermögens | 0,00 | 0,00 | 0,00 | 0,00 | 0,00 | 0,00 |
| | und des immateriellen Anlagevermögens | 0,00 | 0,00 | 0,00 | 0,00 | 0,00 | 0,00 |
| 22 | + Einz. aus Abgängen von Vermögensgegenständen des Finanzanlagevermögens | 0,00 | 0,00 | 0,00 | 0,00 | 0,00 | 0,00 |
| | Einzahlungen aus Finanzierungstätigkeit | | | | | | |
| 31 | + Einz. aus der Aufnahme von Krediten und wirtschaftlich vergleichbaren Vorgängen für Investitionen | 0,00 | 0,00 | 0,00 | 0,00 | 0,00 | 0,00 |
| | Summe | 90.000,00 | 0,00 | 0,00 | 0,00 | 0,00 | 0,00 |
| | Auszahlungen aus Investitionstätigkeit | | | | | | |
| 24A | - Ausz. aus gewährten Investitionszuweisungen und -zuschüssen | 0,00 | 0,00 | 0,00 | 0,00 | 0,00 | 0,00 |
| 24 | - Ausz. für den Erwerb von Grundstücken und Gebäuden | 0,00 | 0,00 | 0,00 | 0,00 | -945.000,00 | -945.000,00 |
| 25 | - Ausz. für Baumaßnahmen | -2.455.000,00 | -110.000,00 | -600.000,00 | -22.635,68 | -5.765.000,00 | -3.055.000,00 |
| 26 | - Ausz. für Investitionen in das sonst. Sachanlagevermögen und immat. Anlagever. | 0,00 | 0,00 | 0,00 | -21.385,45 | -49.000,00 | -49.000,00 |
| 27 | - Ausz. für Investitionen in das Finanzanlagevermögen | 0,00 | 0,00 | 0,00 | 0,00 | 0,00 | 0,00 |
| | Auszahlungen aus Finanzierungstätigkeit | | | | | | |
| 32 | - Auszahlungen für die Tilgung von Krediten und wirtschaftlich vergl. Vorgängen für Investitionen | 0,00 | 0,00 | 0,00 | 0,00 | 0,00 | 0,00 |
| | Summe | -2.455.000,00 | -110.000,00 | -600.000,00 | -44.021,13 | -6.759.000,00 | -4.049.000,00 |
| | Saldo (Einzahlungen ./- Auszahlungen) | -2.365.000,00 | -110.000,00 | -600.000,00 | -44.021,13 | -6.759.000,00 | -4.049.000,00 |

HHPI 2019

Investitionen Produkt 365.04 Kindergärten GM

Stadt Babenhausen

| Nr. Bezeichnung | Jahres- ergebnis 2017 | Ansatz 2018 | Ansatz 2019 | | | | |
|--|-----------------------------|----------------|----------------|--|--|--|--|
| 1802010-01 Kita Amtsgasse BGA | -15.018,87 | | | | | | |
| 1802011-03 Anbau Kita Danziger Str. | -133,00 | | | | | | |
| 1802012-01 Kita Jürgen-Schumann-Str. BGA | -2.078,17 | | | | | | |
| 1802020-01 Kiga Sickenhofen BGA | -2.918,36 | | | | | | |
| 1802030-03 Neubau Kita Hergershausen | | -100.000,00 | -10.000,00 | | | | |
| 1802040-02 Kiga Harpertshausen GWG | -519,01 | | | | | | |
| 1802050-01 Kiga Langstadt BGA | -851,04 | | | | | | |
| 1802070-03 Neubau Kita Ev. Kirche | -22.502,68 | -500.000,00 | -2.355.000,00 | | | | |

Erläuterungen - Investitionen Produkt 365.04 Kindergärten GM

Neubau Kita Hergershausen

1802030-03

Die Kita Hergershausen ist nach den vorliegenden Bedarfsplanungen um 3 Gruppen zu erweitern. Für Planungen sind in 2019 und 2020 zunächst jeweils 100.000 Euro geplant. Die Bauarbeiten werden für 2021 und 2022 geplant. Hierfür werden in den Jahren 2021 und 2022 rd. 2,3 Mio. Euro vorgesehen. Es wird mit einem Zuschuss aus der Hessenkasse in Höhe von 2.250.000 Euro gerechnet.

Neubau Kita Ev. Kirche

1802070-01

Für den Neubau des Ev. Kindergartens in der Kernstadt sollen gem. einem Stadtverordnetenbeschluss max. 2,4 Mio. Euro für eine 4-gruppige Kita eingestellt werden, um die Kapazität der Betreuungsangebote abzusichern. Entsprechend dem geplanten Umsetzungszeitraum der Maßnahmen verteilen sich die Beträge auf rd. 2,3 Mio. Euro in 2019 und Restkosten in 2020.

HHPI 2019

| | | |
|---|---|---|
| Produktbeschreibung | | |
| Stadt Babenhausen | | |
| Budget | B 16 | Gebäudemanagement |
| | 1600 | Gebäudemanagement |
| Produkt | 421.03 | Sportstätten GM |
| Produktinformation | | |
| Verantwortliche Organisationseinheit | | Verantwortliche Person(en) |
| Fachbereich IV Bau & Stadtplanung | | Christian Heinemann |
| Pflichtaufgaben: <input type="checkbox"/> | | |
| Freiwillige Aufgaben: freiwillig <input checked="" type="checkbox"/> | | |
| Kostenstelle | 1806009 | Sportplatz Hindenburgstr. 13 Babenhsn. |
| | 1806001 | Sportplätze Allgemein |
| | 1806010 | Sportlerheim Babenhausen, Hindenburgstr. 13 |
| | 1806012 | Sportplatz Baseball, Im Riemen |
| | 1806013 | Sportplatz Sickenhofen |
| | 1807042 | Schwimmbad Harpertshausen |
| Kurzbeschreibung | Zentrale Aufgabenwahrnehmung von technischen, infrastrukturellen und kaufmännischen Gebäudemanagementleistungen in allen Lebenszyklusphasen für das bebaute Grundvermögen | |

HHPI 2019

| Teilergebnishaushalt Produkt 421.03 Sportstätten GM | | | | | |
|---|------------------------------|---|------------------|------------------|-----------------------------------|
| Stadt Babenhausen | | | | | |
| Nr. | Konten | Bezeichnung | HHansatz 2019 | HHansatz 2018 | Ergebnis Jahresabschl. 2017 |
| | | Ordentliche Erträge | | | |
| 01 | 50 | Privatrechtliche Leistungsentgelte | 0,00 | 0,00 | -960,00 |
| 02 | 51 | Öffentlich-rechtliche Leistungsentgelte | 0,00 | 0,00 | 0,00 |
| 03 | 548-549 | Kostensatzleistungen und -erstattungen | 0,00 | 0,00 | -343,37 |
| 04 | 52 | Bestandsveränderungen und aktivierte Eigenleistungen | 0,00 | 0,00 | 0,00 |
| 05 | 55 | Steuern und steuerähnliche Erträge einschl. Erträge aus gesetzlichen Umlagen | 0,00 | 0,00 | 0,00 |
| 06 | 547 | Erträge aus Transferleistungen | 0,00 | 0,00 | 0,00 |
| 07 | 540-543 | Erträge aus Zuweisungen und Zuschüssen für lfd. Zwecke und allgemeine Umlagen | 0,00 | 0,00 | 0,00 |
| 08 | 546 | Erträge aus der Auflösung von Sonderposten aus Investitionszuweisungen, -zuschüssen und Investitionsbeiträgen | 0,00 | 0,00 | 0,00 |
| 09 | 53 | Sonstige ordentliche Erträge | 0,00 | 0,00 | 0,00 |
| 10 | | Summe der ordentlichen Erträge (Nr. 1 bis 9) | 0,00 | 0,00 | -1.303,37 |
| | | Ordentliche Aufwendungen | | | |
| 11 | 62, 63, 640-643, 647-649, 65 | Personalaufwendungen | 0,00 | 0,00 | 0,00 |
| 12 | 644-646 | Versorgungsaufwendungen | 0,00 | 0,00 | 0,00 |
| 13 | 60, 61, 67-69 | Aufwendungen für Sach- und Dienstleistungen | 0,00 | 0,00 | 2.250,84 |
| 14 | 66 | Abschreibungen | 5.824,00 | 5.824,00 | 5.826,00 |
| 15 | 71 | Aufwendungen für Zuweisungen und Zuschüsse sowie besondere Finanzaufwendungen | 8.000,00 | 8.000,00 | 5.000,00 |
| 16 | 73 | Steueraufwendungen einschl. Aufwendungen aus gesetzlichen Umlageverpflichtungen | 0,00 | 0,00 | 0,00 |
| 17 | 72 | Transferaufwendungen | 0,00 | 0,00 | 0,00 |
| 18 | 70, 74, 76 | Sonstige ordentliche Aufwendungen | 0,00 | 0,00 | 0,00 |
| 19 | | Summe der ordentlichen Aufwendungen (Nr. 11 bis 18) | 13.824,00 | 13.824,00 | 13.076,84 |
| 20 | | Verwaltungsergebnis (Nr. 10 ./ Nr. 19) | 13.824,00 | 13.824,00 | 11.773,47 |
| 21 | 56, 57 | Finanzerträge | 0,00 | 0,00 | 0,00 |
| 22 | 77 | Finanzaufwendungen | 0,00 | 0,00 | 0,00 |
| 23 | | Finanzergebnis (Nr. 21 bis Nr. 22) | 0,00 | 0,00 | 0,00 |
| 24 | | Ordentliches Ergebnis (Verwaltungsergebnis und Finanzergebnis Nr. 20 und Nr. 23) | 13.824,00 | 13.824,00 | 11.773,47 |
| 25 | 59 | Außerordentliche Erträge | 0,00 | 0,00 | 0,00 |
| 26 | 79 | Außerordentliche Aufwendungen | 0,00 | 0,00 | 0,00 |
| 27 | | Außerordentliches Ergebnis (Nr. 25 ./ Nr. 26) | 0,00 | 0,00 | 0,00 |
| 28 | | Jahresergebnis vor internen Leistungsbeziehungen | 13.824,00 | 13.824,00 | 11.773,47 |
| | | (ordentliches Ergebnis und außerordentliches Ergebnis Nr. 24 und Nr. 27) | 0,00 | 0,00 | 0,00 |
| 29 | | Erlöse der internen Leistungsbeziehungen | 0,00 | 0,00 | -12.594,24 |
| 30 | | Kosten der internen Leistungsbeziehungen | 3.610,00 | 0,00 | 791,97 |
| 31 | | Ergebnis der internen Leistungsbeziehungen | 3.610,00 | 0,00 | -11.802,27 |
| 32 | | Jahresergebnis nach internen Leistungsbeziehungen | 17.434,00 | 13.824,00 | -28,80 |

HHPI 2019

| | | |
|--|--------------------|-----------------------------------|
| Produktbeschreibung | | |
| Stadt Babenhausen | | |
| Budget | B 16 | Gebäudemanagement |
| | 1600 | Gebäudemanagement |
| Produkt | 424.02 | Schwimmbad GM |
| Produktinformation | | |
| Verantwortliche Organisationseinheit | | Verantwortliche Person(en) |
| Fachbereich IV Bau & Stadtplanung | | Christian Heinemann |
| Pflichtaufgaben: <input type="checkbox"/> | | |
| Freiwillige Aufgaben: freiwillig <input checked="" type="checkbox"/> | | |
| Kostenstelle | 1809200 Schwimmbad | |

HHPI 2019

| Teilergebnishaushalt Produkt 424.02 Schwimmbad GM | | | | | |
|---|------------------------------|---|------------------|------------------|-----------------------------------|
| Stadt Babenhausen | | | | | |
| Nr. | Konten | Bezeichnung | HHansatz 2019 | HHansatz 2018 | Ergebnis Jahresabschl. 2017 |
| | | Ordentliche Erträge | | | |
| 01 | 50 | Privatrechtliche Leistungsentgelte | 0,00 | 0,00 | 0,00 |
| 02 | 51 | Öffentlich-rechtliche Leistungsentgelte | 0,00 | 0,00 | 0,00 |
| 03 | 548-549 | Kostensatzleistungen und -erstattungen | 0,00 | 0,00 | 0,00 |
| 04 | 52 | Bestandsveränderungen und aktivierte Eigenleistungen | 0,00 | 0,00 | 0,00 |
| 05 | 55 | Steuern und steuerähnliche Erträge einschl. Erträge aus gesetzlichen Umlagen | 0,00 | 0,00 | 0,00 |
| 06 | 547 | Erträge aus Transferleistungen | 0,00 | 0,00 | 0,00 |
| 07 | 540-543 | Erträge aus Zuweisungen und Zuschüssen für lfd. Zwecke und allgemeine Umlagen | 0,00 | 0,00 | 0,00 |
| 08 | 546 | Erträge aus der Auflösung von Sonderposten aus Investitionszuweisungen, -zuschüssen und Investitionsbeiträgen | 0,00 | 0,00 | 0,00 |
| 09 | 53 | Sonstige ordentliche Erträge | 0,00 | 0,00 | 0,00 |
| 10 | | Summe der ordentlichen Erträge (Nr. 1 bis 9) | 0,00 | 0,00 | 0,00 |
| | | Ordentliche Aufwendungen | | | |
| 11 | 62, 63, 640-643, 647-649, 65 | Personalaufwendungen | 0,00 | 0,00 | 0,00 |
| 12 | 644-646 | Versorgungsaufwendungen | 0,00 | 0,00 | 0,00 |
| 13 | 60, 61, 67-69 | Aufwendungen für Sach- und Dienstleistungen | 0,00 | 0,00 | 20.874,41 |
| 14 | 66 | Abschreibungen | 0,00 | 0,00 | 0,00 |
| 15 | 71 | Aufwendungen für Zuweisungen und Zuschüsse sowie besondere Finanzaufwendungen | 0,00 | 0,00 | 0,00 |
| 16 | 73 | Steueraufwendungen einschl. Aufwendungen aus gesetzlichen Umlageverpflichtungen | 0,00 | 0,00 | 0,00 |
| 17 | 72 | Transferaufwendungen | 0,00 | 0,00 | 0,00 |
| 18 | 70, 74, 76 | Sonstige ordentliche Aufwendungen | 0,00 | 0,00 | 0,00 |
| 19 | | Summe der ordentlichen Aufwendungen (Nr. 11 bis 18) | 0,00 | 0,00 | 20.874,41 |
| 20 | | Verwaltungsergebnis (Nr. 10 ./ Nr. 19) | 0,00 | 0,00 | 20.874,41 |
| 21 | 56, 57 | Finanzerträge | 0,00 | 0,00 | 0,00 |
| 22 | 77 | Finanzaufwendungen | 0,00 | 0,00 | 0,00 |
| 23 | | Finanzergebnis (Nr. 21 bis Nr. 22) | 0,00 | 0,00 | 0,00 |
| 24 | | Ordentliches Ergebnis (Verwaltungsergebnis und Finanzergebnis Nr. 20 und Nr. 23) | 0,00 | 0,00 | 20.874,41 |
| 25 | 59 | Außerordentliche Erträge | 0,00 | 0,00 | 0,00 |
| 26 | 79 | Außerordentliche Aufwendungen | 0,00 | 0,00 | 0,00 |
| 27 | | Außerordentliches Ergebnis (Nr. 25 ./ Nr. 26) | 0,00 | 0,00 | 0,00 |
| 28 | | Jahresergebnis vor internen Leistungsbeziehungen | 0,00 | 0,00 | 20.874,41 |
| | | (ordentliches Ergebnis und außerordentliches Ergebnis Nr. 24 und Nr. 27) | 0,00 | 0,00 | 0,00 |
| 29 | | Erlöse der internen Leistungsbeziehungen | 0,00 | 0,00 | -26.260,61 |
| 30 | | Kosten der internen Leistungsbeziehungen | 0,00 | 0,00 | 5.434,97 |
| 31 | | Ergebnis der internen Leistungsbeziehungen | 0,00 | 0,00 | -20.825,64 |
| 32 | | Jahresergebnis nach internen Leistungsbeziehungen | 0,00 | 0,00 | 48,77 |

HHPI 2019

| | | |
|--|--------------------|--|
| Produktbeschreibung | | |
| Stadt Babenhausen | | |
| Budget | B 16 1600 | Gebäudemanagement Gebäudemanagement |
| Produkt | 538.02 | Kläranlage GM |
| Produktinformation | | |
| Verantwortliche Organisationseinheit Fachbereich IV Bau & Stadtplanung | | Verantwortliche Person(en) Christian Heinemann |
| Pflichtaufgaben: <input checked="" type="checkbox"/> | | |
| Freiwillige Aufgaben: freiwillig <input type="checkbox"/> | | |
| Kostenstelle | 1809100 Kläranlage | |

HHPI 2019

| Teilergebnishaushalt Produkt 538.02 Kläranlage GM | | | | | |
|---|------------------------------|---|------------------|------------------|-----------------------------------|
| Stadt Babenhausen | | | | | |
| Nr. | Konten | Bezeichnung | HHansatz 2019 | HHansatz 2018 | Ergebnis Jahresabschl. 2017 |
| | | Ordentliche Erträge | | | |
| 01 | 50 | Privatrechtliche Leistungsentgelte | 0,00 | 0,00 | 0,00 |
| 02 | 51 | Öffentlich-rechtliche Leistungsentgelte | 0,00 | 0,00 | 0,00 |
| 03 | 548-549 | Kostensatzleistungen und -erstattungen | 0,00 | 0,00 | 0,00 |
| 04 | 52 | Bestandsveränderungen und aktivierte Eigenleistungen | 0,00 | 0,00 | 0,00 |
| 05 | 55 | Steuern und steuerähnliche Erträge einschl. Erträge aus gesetzlichen Umlagen | 0,00 | 0,00 | 0,00 |
| 06 | 547 | Erträge aus Transferleistungen | 0,00 | 0,00 | 0,00 |
| 07 | 540-543 | Erträge aus Zuweisungen und Zuschüssen für lfd. Zwecke und allgemeine Umlagen | 0,00 | 0,00 | 0,00 |
| 08 | 546 | Erträge aus der Auflösung von Sonderposten aus Investitionszuweisungen, -zuschüssen und Investitionsbeiträgen | 0,00 | 0,00 | 0,00 |
| 09 | 53 | Sonstige ordentliche Erträge | 0,00 | 0,00 | 0,00 |
| 10 | | Summe der ordentlichen Erträge (Nr. 1 bis 9) | 0,00 | 0,00 | 0,00 |
| | | Ordentliche Aufwendungen | | | |
| 11 | 62, 63, 640-643, 647-649, 65 | Personalaufwendungen | 0,00 | 0,00 | 0,00 |
| 12 | 644-646 | Versorgungsaufwendungen | 0,00 | 0,00 | 0,00 |
| 13 | 60, 61, 67-69 | Aufwendungen für Sach- und Dienstleistungen | 0,00 | 0,00 | 0,00 |
| 14 | 66 | Abschreibungen | 0,00 | 0,00 | 0,00 |
| 15 | 71 | Aufwendungen für Zuweisungen und Zuschüsse sowie besondere Finanzaufwendungen | 0,00 | 0,00 | 0,00 |
| 16 | 73 | Steueraufwendungen einschl. Aufwendungen aus gesetzlichen Umlageverpflichtungen | 0,00 | 0,00 | 0,00 |
| 17 | 72 | Transferaufwendungen | 0,00 | 0,00 | 0,00 |
| 18 | 70, 74, 76 | Sonstige ordentliche Aufwendungen | 0,00 | 0,00 | 0,00 |
| 19 | | Summe der ordentlichen Aufwendungen (Nr. 11 bis 18) | 0,00 | 0,00 | 0,00 |
| 20 | | Verwaltungsergebnis (Nr. 10 ./ Nr. 19) | 0,00 | 0,00 | 0,00 |
| 21 | 56, 57 | Finanzerträge | 0,00 | 0,00 | 0,00 |
| 22 | 77 | Finanzaufwendungen | 0,00 | 0,00 | 0,00 |
| 23 | | Finanzergebnis (Nr. 21 bis Nr. 22) | 0,00 | 0,00 | 0,00 |
| 24 | | Ordentliches Ergebnis (Verwaltungsergebnis und Finanzergebnis Nr. 20 und Nr. 23) | 0,00 | 0,00 | 0,00 |
| 25 | 59 | Außerordentliche Erträge | 0,00 | 0,00 | 0,00 |
| 26 | 79 | Außerordentliche Aufwendungen | 0,00 | 0,00 | 0,00 |
| 27 | | Außerordentliches Ergebnis (Nr. 25 ./ Nr. 26) | 0,00 | 0,00 | 0,00 |
| 28 | | Jahresergebnis vor internen Leistungsbeziehungen | 0,00 | 0,00 | 0,00 |
| | | (ordentliches Ergebnis und außerordentliches Ergebnis Nr. 24 und Nr. 27) | 0,00 | 0,00 | 0,00 |
| 29 | | Erlöse der internen Leistungsbeziehungen | 0,00 | 0,00 | 0,00 |
| 30 | | Kosten der internen Leistungsbeziehungen | 0,00 | 0,00 | 0,00 |
| 31 | | Ergebnis der internen Leistungsbeziehungen | 0,00 | 0,00 | 0,00 |
| 32 | | Jahresergebnis nach internen Leistungsbeziehungen | 0,00 | 0,00 | 0,00 |

HHPI 2019

| Teilfinanzhaushalt Produkt 538.02 Kläranlage GM | | | | | | | |
|---|---|-------------------|---------------------------------|-------------------|------------------------------|---------------------------|---------------------------------|
| Stadt Babenhausen | | | | | | | |
| Nr. | Bezeichnung | HH-Ansatz 2019 | Verpflichtungs- ermächtigung | HH-Ansatz 2018 | Erg. Jahres- abschl. 2017 | Gesamt- auszahl-ungsb. | davon bisher bereit-gestellt |
| | Einzahlungen aus Investitionstätigkeit | | | | | | |
| 20 | + Einz. aus Investitionszuweis. und Zuschüssen sowie aus Investitionsbeiträgen | 0,00 | 0,00 | 0,00 | 0,00 | 0,00 | 0,00 |
| 21 | + Einz. aus Abgängen von Vermögensgegenständen des Sachanlagevermögens | 0,00 | 0,00 | 0,00 | 0,00 | 0,00 | 0,00 |
| | und des immateriellen Anlagevermögens | 0,00 | 0,00 | 0,00 | 0,00 | 0,00 | 0,00 |
| 22 | + Einz. aus Abgängen von Vermögensgegenständen des Finanzanlagevermögens | 0,00 | 0,00 | 0,00 | 0,00 | 0,00 | 0,00 |
| | Einzahlungen aus Finanzierungstätigkeit | | | | | | |
| 31 | + Einz. aus der Aufnahme von Krediten und wirtschaftlich vergleichbaren Vorgängen | 0,00 | 0,00 | 0,00 | 0,00 | 0,00 | 0,00 |
| | für Investitionen | 0,00 | 0,00 | 0,00 | 0,00 | 0,00 | 0,00 |
| | Summe | 0,00 | 0,00 | 0,00 | 0,00 | 0,00 | 0,00 |
| | Auszahlungen aus Investitionstätigkeit | | | | | | |
| 24A | - Ausz. aus gewährten Investitionszuweisungen und -zuschüssen | 0,00 | 0,00 | 0,00 | 0,00 | 0,00 | 0,00 |
| 24 | - Ausz. für den Erwerb von Grundstücken und Gebäuden | 0,00 | 0,00 | 0,00 | 0,00 | -200.000,00 | -200.000,00 |
| 25 | - Ausz. für Baumaßnahmen | 0,00 | 0,00 | 0,00 | 0,00 | 0,00 | 0,00 |
| 26 | - Ausz. für Investitionen in das sonst. Sachanlagevermögen und immat. Anlagever. | 0,00 | 0,00 | 0,00 | 0,00 | 0,00 | 0,00 |
| 27 | - Ausz. für Investitionen in das Finanzanlagevermögen | 0,00 | 0,00 | 0,00 | 0,00 | 0,00 | 0,00 |
| | Auszahlungen aus Finanzierungstätigkeit | | | | | | |
| 32 | - Auszahlungen für die Tilgung von Krediten und wirtschaftlich vergl. Vorgängen | 0,00 | 0,00 | 0,00 | 0,00 | 0,00 | 0,00 |
| | für Investitionen | 0,00 | 0,00 | 0,00 | 0,00 | 0,00 | 0,00 |
| | Summe | 0,00 | 0,00 | 0,00 | 0,00 | -200.000,00 | -200.000,00 |
| | Saldo (Einzahlungen ./.. Auszahlungen) | 0,00 | 0,00 | 0,00 | 0,00 | -200.000,00 | -200.000,00 |

HHPI 2019

| | | |
|--|---|-----------------------------------|
| Produktbeschreibung | | |
| Stadt Babenhausen | | |
| Budget | B 16 | Gebäudemanagement |
| | 1600 | Gebäudemanagement |
| Produkt | 553.02 | Friedhöfe GM |
| Produktinformation | | |
| Verantwortliche Organisationseinheit | | Verantwortliche Person(en) |
| Fachbereich IV Bau & Stadtplanung | | Christian Heinemann |
| Pflichtaufgaben: <input checked="" type="checkbox"/> | | |
| Freiwillige Aufgaben: freiwillig <input type="checkbox"/> | | |
| Kostenstelle | 1809300 | Friedhof Allgemein |
| | 1809301 | Friedhof Babenhausen |
| | 1809302 | Friedhof Sickenhofen |
| | 1809303 | Friedhof Hergershausen |
| | 1809304 | Friedhof Harpertshausen |
| | 1809305 | Friedhof Langstadt |
| | 1809306 | Friedhof Harreshausen |
| Kurzbeschreibung | Zentrale Aufgabenwahrnehmung von technischen, infrastrukturellen und kaufmännischen Gebäudemanagementleistungen in allen Lebenszyklusphasen für das bebaute Grundvermögen | |

HHPI 2019

| Teilergebnishaushalt Produkt 553.02 Friedhöfe GM | | | | | |
|--|------------------------------|---|------------------|------------------|-----------------------------------|
| Stadt Babenhausen | | | | | |
| Nr. | Konten | Bezeichnung | HHansatz 2019 | HHansatz 2018 | Ergebnis Jahresabschl. 2017 |
| | | Ordentliche Erträge | | | |
| 01 | 50 | Privatrechtliche Leistungsentgelte | 0,00 | 0,00 | 0,00 |
| 02 | 51 | Öffentlich-rechtliche Leistungsentgelte | 0,00 | 0,00 | -3.292,00 |
| 03 | 548-549 | Kostensatzleistungen und -erstattungen | 0,00 | 0,00 | 0,00 |
| 04 | 52 | Bestandsveränderungen und aktivierte Eigenleistungen | 0,00 | 0,00 | 0,00 |
| 05 | 55 | Steuern und steuerähnliche Erträge einschl. Erträge aus gesetzlichen Umlagen | 0,00 | 0,00 | 0,00 |
| 06 | 547 | Erträge aus Transferleistungen | 0,00 | 0,00 | 0,00 |
| 07 | 540-543 | Erträge aus Zuweisungen und Zuschüssen für lfd. Zwecke und allgemeine Umlagen | 0,00 | 0,00 | 0,00 |
| 08 | 546 | Erträge aus der Auflösung von Sonderposten aus Investitionszuweisungen, -zuschüssen und Investitionsbeiträgen | 0,00 | 0,00 | 0,00 |
| 09 | 53 | Sonstige ordentliche Erträge | 0,00 | 0,00 | 0,00 |
| 10 | | Summe der ordentlichen Erträge (Nr. 1 bis 9) | 0,00 | 0,00 | -3.292,00 |
| | | Ordentliche Aufwendungen | | | |
| 11 | 62, 63, 640-643, 647-649, 65 | Personalaufwendungen | 0,00 | 0,00 | 1.877,19 |
| 12 | 644-646 | Versorgungsaufwendungen | 0,00 | 0,00 | 0,00 |
| 13 | 60, 61, 67-69 | Aufwendungen für Sach- und Dienstleistungen | 0,00 | 0,00 | 28.436,48 |
| 14 | 66 | Abschreibungen | 40.613,90 | 35.260,00 | 39.044,00 |
| 15 | 71 | Aufwendungen für Zuweisungen und Zuschüsse sowie besondere Finanzaufwendungen | 0,00 | 0,00 | 0,00 |
| 16 | 73 | Steueraufwendungen einschl. Aufwendungen aus gesetzlichen Umlageverpflichtungen | 0,00 | 0,00 | 0,00 |
| 17 | 72 | Transferaufwendungen | 0,00 | 0,00 | 0,00 |
| 18 | 70, 74, 76 | Sonstige ordentliche Aufwendungen | 0,00 | 0,00 | 0,00 |
| 19 | | Summe der ordentlichen Aufwendungen (Nr. 11 bis 18) | 40.613,90 | 35.260,00 | 69.357,67 |
| 20 | | Verwaltungsergebnis (Nr. 10 ./ Nr. 19) | 40.613,90 | 35.260,00 | 66.065,67 |
| 21 | 56, 57 | Finanzerträge | 0,00 | 0,00 | 0,00 |
| 22 | 77 | Finanzaufwendungen | 0,00 | 0,00 | 0,00 |
| 23 | | Finanzergebnis (Nr. 21 bis Nr. 22) | 0,00 | 0,00 | 0,00 |
| 24 | | Ordentliches Ergebnis (Verwaltungsergebnis und Finanzergebnis Nr. 20 und Nr. 23) | 40.613,90 | 35.260,00 | 66.065,67 |
| 25 | 59 | Außerordentliche Erträge | 0,00 | 0,00 | 0,00 |
| 26 | 79 | Außerordentliche Aufwendungen | 0,00 | 0,00 | 0,00 |
| 27 | | Außerordentliches Ergebnis (Nr. 25 ./ Nr. 26) | 0,00 | 0,00 | 0,00 |
| 28 | | Jahresergebnis vor internen Leistungsbeziehungen | 40.613,90 | 35.260,00 | 66.065,67 |
| | | (ordentliches Ergebnis und außerordentliches Ergebnis Nr. 24 und Nr. 27) | 0,00 | 0,00 | 0,00 |
| 29 | | Erlöse der internen Leistungsbeziehungen | 0,00 | 0,00 | -190.813,40 |
| 30 | | Kosten der internen Leistungsbeziehungen | 128.066,00 | 0,00 | 124.732,37 |
| 31 | | Ergebnis der internen Leistungsbeziehungen | 128.066,00 | 0,00 | -66.081,03 |
| 32 | | Jahresergebnis nach internen Leistungsbeziehungen | 168.679,90 | 35.260,00 | -15,36 |

HHPI 2019

| Teilfinanzhaushalt Produkt 553.02 Friedhöfe GM | | | | | | | |
|--|---|-------------------|---------------------------------|-------------------|------------------------------|---------------------------|---------------------------------|
| Stadt Babenhausen | | | | | | | |
| Nr. | Bezeichnung | HH-Ansatz 2019 | Verpflichtungs- ermächtigung | HH-Ansatz 2018 | Erg. Jahres- abschl. 2017 | Gesamt- auszahl-ungsb. | davon bisher bereit-gestellt |
| | Einzahlungen aus Investitionstätigkeit | | | | | | |
| 20 | + Einz. aus Investitionszuweis. und Zuschüssen sowie aus Investitionsbeiträgen | 0,00 | 0,00 | 0,00 | 0,00 | 0,00 | 0,00 |
| 21 | + Einz. aus Abgängen von Vermögensgegenständen des Sachanlagevermögens | 0,00 | 0,00 | 0,00 | 0,00 | 0,00 | 0,00 |
| | und des immateriellen Anlagevermögens | 0,00 | 0,00 | 0,00 | 0,00 | 0,00 | 0,00 |
| 22 | + Einz. aus Abgängen von Vermögensgegenständen des Finanzanlagevermögens | 0,00 | 0,00 | 0,00 | 0,00 | 0,00 | 0,00 |
| | Einzahlungen aus Finanzierungstätigkeit | | | | | | |
| 31 | + Einz. aus der Aufnahme von Krediten und wirtschaftlich vergleichbaren Vorgängen | 0,00 | 0,00 | 0,00 | 0,00 | 0,00 | 0,00 |
| | für Investitionen | 0,00 | 0,00 | 0,00 | 0,00 | 0,00 | 0,00 |
| | Summe | 0,00 | 0,00 | 0,00 | 0,00 | 0,00 | 0,00 |
| | Auszahlungen aus Investitionstätigkeit | | | | | | |
| 24A | - Ausz. aus gewährten Investitionszuweisungen und -zuschüssen | 0,00 | 0,00 | 0,00 | 0,00 | 0,00 | 0,00 |
| 24 | - Ausz. für den Erwerb von Grundstücken und Gebäuden | 0,00 | 0,00 | 0,00 | 0,00 | 0,00 | 0,00 |
| 25 | - Ausz. für Baumaßnahmen | -60.000,00 | 0,00 | -60.000,00 | -28.560,00 | -300.000,00 | -120.000,00 |
| 26 | - Ausz. für Investitionen in das sonst. Sachanlagevermögen und immat. Anlagever. | 0,00 | 0,00 | 0,00 | 0,00 | 0,00 | 0,00 |
| 27 | - Ausz. für Investitionen in das Finanzanlagevermögen | 0,00 | 0,00 | 0,00 | 0,00 | 0,00 | 0,00 |
| | Auszahlungen aus Finanzierungstätigkeit | | | | | | |
| 32 | - Auszahlungen für die Tilgung von Krediten und wirtschaftlich vergl. Vorgängen | 0,00 | 0,00 | 0,00 | 0,00 | 0,00 | 0,00 |
| | für Investitionen | 0,00 | 0,00 | 0,00 | 0,00 | 0,00 | 0,00 |
| | Summe | -60.000,00 | 0,00 | -60.000,00 | -28.560,00 | -300.000,00 | -120.000,00 |
| | Saldo (Einzahlungen ./.. Auszahlungen) | -60.000,00 | 0,00 | -60.000,00 | -28.560,00 | -300.000,00 | -120.000,00 |

HHPI 2019

Investitionen Produkt 553.02 Friedhöfe GM

Stadt Babenhausen

| Nr. Bezeichnung | Jahres- ergebnis 2017 | Ansatz 2018 | Ansatz 2019 | | | | |
|--|-----------------------------|----------------|----------------|--|--|--|--|
| 1809301-01 Friedhofsmauer Babenhausen | | | -60.000,00 | | | | |
| 1809302-01 Friedhofsmauer Sickenhofen | -28.560,00 | -60.000,00 | | | | | |

Erläuterungen - Investitionen Produkt 553.02 Friedhöfe GM

Friedhofsmauer Babenhausen

1809301-01

Für die Sanierung der Friedhofsmauer in Babenhausen werden ab 2019 jährlich 60.000 Euro eingestellt.

HHPI 2019

| | | |
|---|---|-----------------------------------|
| Produktbeschreibung | | |
| Stadt Babenhausen | | |
| Budget | B 16 | Gebäudemanagement |
| | 1600 | Gebäudemanagement |
| Produkt | 575.03 | Tourismus GM |
| Produktinformation | | |
| Verantwortliche Organisationseinheit | | Verantwortliche Person(en) |
| Fachbereich IV Bau & Stadtplanung | | Christian Heinemann |
| Pflichtaufgaben: <input type="checkbox"/> | | |
| Freiwillige Aufgaben: freiwillig <input checked="" type="checkbox"/> | | |
| Kostenstelle | 1807014 WC-Anlagen | |
| Kurzbeschreibung | Zentrale Aufgabenwahrnehmung von technischen, infrastrukturellen und kaufmännischen Gebäudemanagementleistungen in allen Lebenszyklusphasen für das bebaute Grundvermögen | |

HHPI 2019

| Teilergebnishaushalt Produkt 575.03 Tourismus GM | | | | | |
|--|------------------------------|---|------------------|------------------|-----------------------------------|
| Stadt Babenhausen | | | | | |
| Nr. | Konten | Bezeichnung | HHansatz 2019 | HHansatz 2018 | Ergebnis Jahresabschl. 2017 |
| | | Ordentliche Erträge | | | |
| 01 | 50 | Privatrechtliche Leistungsentgelte | 0,00 | 0,00 | -819,73 |
| 02 | 51 | Öffentlich-rechtliche Leistungsentgelte | 0,00 | 0,00 | 0,00 |
| 03 | 548-549 | Kostensatzleistungen und -erstattungen | 0,00 | 0,00 | 0,00 |
| 04 | 52 | Bestandsveränderungen und aktivierte Eigenleistungen | 0,00 | 0,00 | 0,00 |
| 05 | 55 | Steuern und steuerähnliche Erträge einschl. Erträge aus gesetzlichen Umlagen | 0,00 | 0,00 | 0,00 |
| 06 | 547 | Erträge aus Transferleistungen | 0,00 | 0,00 | 0,00 |
| 07 | 540-543 | Erträge aus Zuweisungen und Zuschüssen für lfd. Zwecke und allgemeine Umlagen | 0,00 | 0,00 | 0,00 |
| 08 | 546 | Erträge aus der Auflösung von Sonderposten aus Investitionszuweisungen, -zuschüssen und Investitionsbeiträgen | 0,00 | 0,00 | 0,00 |
| 09 | 53 | Sonstige ordentliche Erträge | 0,00 | 0,00 | 0,00 |
| 10 | | Summe der ordentlichen Erträge (Nr. 1 bis 9) | 0,00 | 0,00 | -819,73 |
| | | Ordentliche Aufwendungen | | | |
| 11 | 62, 63, 640-643, 647-649, 65 | Personalaufwendungen | 0,00 | 0,00 | 0,00 |
| 12 | 644-646 | Versorgungsaufwendungen | 0,00 | 0,00 | 0,00 |
| 13 | 60, 61, 67-69 | Aufwendungen für Sach- und Dienstleistungen | 0,00 | 0,00 | 3.776,55 |
| 14 | 66 | Abschreibungen | 4.475,00 | 4.475,00 | 4.476,00 |
| 15 | 71 | Aufwendungen für Zuweisungen und Zuschüsse sowie besondere Finanzaufwendungen | 0,00 | 0,00 | 0,00 |
| 16 | 73 | Steueraufwendungen einschl. Aufwendungen aus gesetzlichen Umlageverpflichtungen | 0,00 | 0,00 | 0,00 |
| 17 | 72 | Transferaufwendungen | 0,00 | 0,00 | 0,00 |
| 18 | 70, 74, 76 | Sonstige ordentliche Aufwendungen | 0,00 | 0,00 | 0,00 |
| 19 | | Summe der ordentlichen Aufwendungen (Nr. 11 bis 18) | 4.475,00 | 4.475,00 | 8.252,55 |
| 20 | | Verwaltungsergebnis (Nr. 10 ./ Nr. 19) | 4.475,00 | 4.475,00 | 7.432,82 |
| 21 | 56, 57 | Finanzerträge | 0,00 | 0,00 | 0,00 |
| 22 | 77 | Finanzaufwendungen | 0,00 | 0,00 | 0,00 |
| 23 | | Finanzergebnis (Nr. 21 bis Nr. 22) | 0,00 | 0,00 | 0,00 |
| 24 | | Ordentliches Ergebnis (Verwaltungsergebnis und Finanzergebnis Nr. 20 und Nr. 23) | 4.475,00 | 4.475,00 | 7.432,82 |
| 25 | 59 | Außerordentliche Erträge | 0,00 | 0,00 | 0,00 |
| 26 | 79 | Außerordentliche Aufwendungen | 0,00 | 0,00 | 0,00 |
| 27 | | Außerordentliches Ergebnis (Nr. 25 ./ Nr. 26) | 0,00 | 0,00 | 0,00 |
| 28 | | Jahresergebnis vor internen Leistungsbeziehungen | 4.475,00 | 4.475,00 | 7.432,82 |
| | | (ordentliches Ergebnis und außerordentliches Ergebnis Nr. 24 und Nr. 27) | 0,00 | 0,00 | 0,00 |
| 29 | | Erlöse der internen Leistungsbeziehungen | 0,00 | 0,00 | -9.408,24 |
| 30 | | Kosten der internen Leistungsbeziehungen | 2.518,00 | 0,00 | 1.975,42 |
| 31 | | Ergebnis der internen Leistungsbeziehungen | 2.518,00 | 0,00 | -7.432,82 |
| 32 | | Jahresergebnis nach internen Leistungsbeziehungen | 6.993,00 | 4.475,00 | 0,00 |

**Investitionsplan
2018 bis 2022**

HHPI 2019

| Investitionsplanung 2018-2022 | | | | | | | |
|---|----------------|----------------|--------------------|--------------------|--------------------|-----------------------------------|--|
| Stadt Babenhausen | | | | | | | |
| Nr. Bezeichnung | Ansatz 2018 | Ansatz 2019 | Finanzplan 2020 | Finanzplan 2021 | Finanzplan 2022 | Verpflichtungs- Ermächtigungen | |
| 0101001-01 GWG Fraktionen | -500,00 | -500,00 | -500,00 | -500,00 | -500,00 | 0,00 | |
| 26 26 Ausz.f.Invest.i.d.sonst.Sachanl.vermögen | -500,00 | -500,00 | -500,00 | -500,00 | -500,00 | 0,00 | |
| 0101006-01 GWG Bürgermeister | -1.000,00 | -1.000,00 | -1.000,00 | -1.000,00 | -1.000,00 | 0,00 | |
| 26 26 Ausz.f.Invest.i.d.sonst.Sachanl.vermögen | -1.000,00 | -1.000,00 | -1.000,00 | -1.000,00 | -1.000,00 | 0,00 | |
| 0102001-01 GWG Fachbereich Innen | -1.000,00 | -1.000,00 | -1.000,00 | -1.000,00 | -1.000,00 | 0,00 | |
| 26 26 Ausz.f.Invest.i.d.sonst.Sachanl.vermögen | -1.000,00 | -1.000,00 | -1.000,00 | -1.000,00 | -1.000,00 | 0,00 | |
| 0103001-01 Geschäftsausstattung Zentrale Dienste | -30.000,00 | -36.000,00 | 0,00 | 0,00 | 0,00 | 0,00 | |
| 26 26 Ausz.f.Invest.i.d.sonst.Sachanl.vermögen | -30.000,00 | -36.000,00 | 0,00 | 0,00 | 0,00 | 0,00 | |
| 0103001-02 Büromöbel Zentrale Dienste | -14.000,00 | -9.000,00 | -9.000,00 | -9.000,00 | -9.000,00 | 0,00 | |
| 26 26 Ausz.f.Invest.i.d.sonst.Sachanl.vermögen | -14.000,00 | -9.000,00 | -9.000,00 | -9.000,00 | -9.000,00 | 0,00 | |
| 0103001-03 GWG Zentrale Dienste | -6.000,00 | -6.000,00 | -6.000,00 | -6.000,00 | -6.000,00 | 0,00 | |
| 26 26 Ausz.f.Invest.i.d.sonst.Sachanl.vermögen | -6.000,00 | -6.000,00 | -6.000,00 | -6.000,00 | -6.000,00 | 0,00 | |
| 0103001-04 Büromaschinen ... EDV | 0,00 | -4.500,00 | 0,00 | 0,00 | 0,00 | 0,00 | |
| 26 26 Ausz.f.Invest.i.d.sonst.Sachanl.vermögen | 0,00 | -4.500,00 | 0,00 | 0,00 | 0,00 | 0,00 | |
| 0103001-05 EDV-Lizenzen | -3.000,00 | -3.000,00 | -3.000,00 | -3.000,00 | -3.000,00 | 0,00 | |
| 26 26 Ausz.f.Invest.i.d.sonst.Sachanl.vermögen | -3.000,00 | -3.000,00 | -3.000,00 | -3.000,00 | -3.000,00 | 0,00 | |
| 0105001-01 Versorgungsrücklage | -15.000,00 | -15.000,00 | -15.000,00 | -15.000,00 | -15.000,00 | 0,00 | |
| 27 27 Ausz.f.Invest.i.d.Finanzant.Verm. | -15.000,00 | -15.000,00 | -15.000,00 | -15.000,00 | -15.000,00 | 0,00 | |
| 0106001-01 GWG Ortsgerichte | -500,00 | -500,00 | -500,00 | -500,00 | -500,00 | 0,00 | |
| 26 26 Ausz.f.Invest.i.d.sonst.Sachanl.vermögen | -500,00 | -500,00 | -500,00 | -500,00 | -500,00 | 0,00 | |
| 0201001-01 GWG Finanzwesen | -3.000,00 | -3.000,00 | -1.000,00 | -1.000,00 | -1.000,00 | 0,00 | |
| 26 26 Ausz.f.Invest.i.d.sonst.Sachanl.vermögen | -3.000,00 | -3.000,00 | -1.000,00 | -1.000,00 | -1.000,00 | 0,00 | |
| 0201003-01 GWG Stadtkasse | -250,00 | -250,00 | -250,00 | -250,00 | -250,00 | 0,00 | |
| 26 26 Ausz.f.Invest.i.d.sonst.Sachanl.vermögen | -250,00 | -250,00 | -250,00 | -250,00 | -250,00 | 0,00 | |
| 0204001-05 Grundstücksankäufe Allg. | -550.000,00 | -550.000,00 | -350.000,00 | -350.000,00 | -350.000,00 | 0,00 | |
| 24 24 Ausz.f.d.Erwerb v.Grundstücken u.Gebäuden | -550.000,00 | -550.000,00 | -350.000,00 | -350.000,00 | -350.000,00 | 0,00 | |
| 0204001-08 Baugebiet Bruchborn | 54.952,00 | 219.810,00 | 164.858,00 | 114.878,00 | 0,00 | 0,00 | |
| 21 21 Einz.a.Abg.v.Gegenst.d.Sachanlagevermö gens und | 54.952,00 | 219.810,00 | 164.858,00 | 114.878,00 | 0,00 | 0,00 | |
| 0204001-17 Grundstücksverkäufe Allgemein | 50.000,00 | 50.000,00 | 50.000,00 | 50.000,00 | 50.000,00 | 0,00 | |
| 21 21 Einz.a.Abg.v.Gegenst.d.Sachanlagevermö gens und | 50.000,00 | 50.000,00 | 50.000,00 | 50.000,00 | 50.000,00 | 0,00 | |
| 0204001-27 Grundstücksverkauf Baugebiet Sickenhofen | 89.280,00 | 250.000,00 | 0,00 | 0,00 | 0,00 | 0,00 | |
| 21 21 Einz.a.Abg.v.Gegenst.d.Sachanlagevermö gens und | 89.280,00 | 250.000,00 | 0,00 | 0,00 | 0,00 | 0,00 | |
| 0204001-29 Grundstücksankauf Lachewiesen -Sportplätze- | -340.000,00 | -340.000,00 | 0,00 | 0,00 | 0,00 | 0,00 | |
| 24 24 Ausz.f.d.Erwerb v.Grundstücken u.Gebäuden | -340.000,00 | -340.000,00 | 0,00 | 0,00 | 0,00 | 0,00 | |
| 0204001-30 Grundstücke nördl. B 26 Stadtumbaugebiet | 1.400.000,00 | 1.750.000,00 | 1.750.000,00 | 0,00 | 0,00 | 0,00 | |
| 21 21 Einz.a.Abg.v.Gegenst.d.Sachanlagevermö gens und | 1.400.000,00 | 1.750.000,00 | 1.750.000,00 | 0,00 | 0,00 | 0,00 | |
| 0204001-31 Baugebiet Im Riemen | 232.050,00 | 250.000,00 | 0,00 | 0,00 | 0,00 | 0,00 | |
| 21 21 Einz.a.Abg.v.Gegenst.d.Sachanlagevermö gens und | 232.050,00 | 250.000,00 | 0,00 | 0,00 | 0,00 | 0,00 | |

HHPI 2019

| Investitionsplanung 2018-2022 | | | | | | | |
|---|----------------|----------------|--------------------|--------------------|--------------------|-----------------------------------|--|
| Stadt Babenhausen | | | | | | | |
| Nr. Bezeichnung | Ansatz 2018 | Ansatz 2019 | Finanzplan 2020 | Finanzplan 2021 | Finanzplan 2022 | Verpflichtungs- Ermächtigungen | |
| 26 26 Ausz.f.Invest.i.d.sonst.Sachanl.vermögen | -500,00 | 0,00 | 0,00 | 0,00 | 0,00 | 0,00 | |
| 0508001-01 GWG Bücherei | 0,00 | -500,00 | -500,00 | -500,00 | -500,00 | 0,00 | |
| 26 26 Ausz.f.Invest.i.d.sonst.Sachanl.vermögen | 0,00 | -500,00 | -500,00 | -500,00 | -500,00 | 0,00 | |
| 0603006-01 Renovierung Kindergarten Harreshausen | 0,00 | 0,00 | 0,00 | 0,00 | 0,00 | 0,00 | |
| 20 20 Einz.a.Inv.zuw.u.-zusch.s.a.Inv.beitr. | 0,00 | 1.481,00 | 1.481,00 | 1.481,00 | 1.481,00 | 0,00 | |
| 31 32 Ausz.f.d.Tilg.v.Kred.u.inn.Darl.. wirtschaftl. | 0,00 | -1.481,00 | -1.481,00 | -1.481,00 | -1.481,00 | 0,00 | |
| 0604002-01 GWG, Jugendclub | -1.000,00 | -2.000,00 | -1.000,00 | -1.000,00 | -1.000,00 | 0,00 | |
| 26 26 Ausz.f.Invest.i.d.sonst.Sachanl.vermögen | -1.000,00 | -2.000,00 | -1.000,00 | -1.000,00 | -1.000,00 | 0,00 | |
| 0801001-04 Park + Garten Ausstattungen | -5.000,00 | -5.000,00 | -5.000,00 | -5.000,00 | -5.000,00 | 0,00 | |
| 24 24 Ausz.f.d.Erwerb v.Grundstücken u.Gebäuden | 0,00 | -5.000,00 | -5.000,00 | -5.000,00 | -5.000,00 | 0,00 | |
| 26 26 Ausz.f.Invest.i.d.sonst.Sachanl.vermögen | -5.000,00 | 0,00 | 0,00 | 0,00 | 0,00 | 0,00 | |
| 0801001-07 Stadtpark Schwanengraben | -173.500,00 | 0,00 | -173.500,00 | 0,00 | 0,00 | 0,00 | |
| 25 25 Auszahlungen für Baumaßnahmen | -173.500,00 | 0,00 | -173.500,00 | 0,00 | 0,00 | 0,00 | |
| 0801001-08 Ausgleichsfläche "Im Riemen" Biotop | -50.000,00 | -50.000,00 | 0,00 | 0,00 | 0,00 | 0,00 | |
| 25 25 Auszahlungen für Baumaßnahmen | -50.000,00 | -50.000,00 | 0,00 | 0,00 | 0,00 | 0,00 | |
| 0803001-09 Feldchenbrückenweg | 0,00 | 0,00 | -35.000,00 | 0,00 | 0,00 | 0,00 | |
| 25 25 Auszahlungen für Baumaßnahmen | 0,00 | 0,00 | -35.000,00 | 0,00 | 0,00 | 0,00 | |
| 0805001-01 Spielplätze -Allgemein | -35.000,00 | -20.000,00 | -20.000,00 | -20.000,00 | -20.000,00 | 0,00 | |
| 26 26 Ausz.f.Invest.i.d.sonst.Sachanl.vermögen | -35.000,00 | -20.000,00 | -20.000,00 | -20.000,00 | -20.000,00 | 0,00 | |
| 0805001-42 Spielplatz Hißlachestraße | 0,00 | 0,00 | 0,00 | 0,00 | 0,00 | 0,00 | |
| 20 20 Einz.a.Inv.zuw.u.-zusch.s.a.Inv.beitr. | 0,00 | 80.000,00 | 0,00 | 0,00 | 0,00 | 0,00 | |
| 24 24 Ausz.f.d.Erwerb v.Grundstücken u.Gebäuden | 0,00 | -80.000,00 | 0,00 | 0,00 | 0,00 | 0,00 | |
| 0902001-01 GWG, Bauverwaltung | -1.000,00 | -1.000,00 | -1.000,00 | -1.000,00 | -1.000,00 | 0,00 | |
| 26 26 Ausz.f.Invest.i.d.sonst.Sachanl.vermögen | -1.000,00 | -1.000,00 | -1.000,00 | -1.000,00 | -1.000,00 | 0,00 | |
| 0903005-02 Radwegebau Langstadt/ Kleestadt | 21.000,00 | 21.000,00 | 21.000,00 | 21.000,00 | 21.000,00 | 0,00 | |
| 22 22 Einz.a.Abg.v.Gegenst.d.Finanzanl.verm. | 21.000,00 | 21.000,00 | 21.000,00 | 21.000,00 | 21.000,00 | 0,00 | |
| 0903005-07 Straßenbeleuchtung | -15.000,00 | -15.000,00 | -15.000,00 | -15.000,00 | -15.000,00 | 0,00 | |
| 24 24 Ausz.f.d.Erwerb v.Grundstücken u.Gebäuden | -15.000,00 | -15.000,00 | -15.000,00 | -15.000,00 | -15.000,00 | 0,00 | |
| 0903005-16 Platanen Platanenallee | -25.000,00 | -10.000,00 | -10.000,00 | -10.000,00 | -10.000,00 | 0,00 | |
| 24 24 Ausz.f.d.Erwerb v.Grundstücken u.Gebäuden | -25.000,00 | -10.000,00 | -10.000,00 | -10.000,00 | -10.000,00 | 0,00 | |
| 0903005-18 Erschließung Bruchborn | 0,00 | 0,00 | -100.000,00 | 0,00 | 0,00 | 0,00 | |
| 25 25 Auszahlungen für Baumaßnahmen | 0,00 | 0,00 | -100.000,00 | 0,00 | 0,00 | 0,00 | |
| 0903005-20 Erschließung Im Riemen | 0,00 | 0,00 | -352.000,00 | 0,00 | 0,00 | 0,00 | |
| 25 25 Auszahlungen für Baumaßnahmen | 0,00 | 0,00 | -352.000,00 | 0,00 | 0,00 | 0,00 | |
| 0903005-21 Baugebiet Südl. Bgm.- Hartmann-Str. | -161.900,00 | 0,00 | 0,00 | 0,00 | 0,00 | 0,00 | |
| 25 25 Auszahlungen für Baumaßnahmen | -161.900,00 | 0,00 | 0,00 | 0,00 | 0,00 | 0,00 | |
| 0903005-22 Erschließung Nordring | -70.000,00 | 0,00 | 0,00 | 0,00 | 0,00 | 0,00 | |
| 25 25 Auszahlungen für Baumaßnahmen | -70.000,00 | 0,00 | 0,00 | 0,00 | 0,00 | 0,00 | |
| 0903005-24 Ludgwigstraße Kernstadt | -670.000,00 | -110.000,00 | 0,00 | 0,00 | 0,00 | 0,00 | |
| 20 20 Einz.a.Inv.zuw.u.-zusch.s.a.Inv.beitr. | 240.000,00 | 240.000,00 | 0,00 | 0,00 | 0,00 | 0,00 | |
| 25 25 Auszahlungen für Baumaßnahmen | -910.000,00 | -350.000,00 | 0,00 | 0,00 | 0,00 | 0,00 | |

HHPI 2019

| Investitionsplanung 2018-2022 | | | | | | | |
|---|----------------|----------------|--------------------|--------------------|--------------------|-----------------------------------|--|
| Stadt Babenhausen | | | | | | | |
| Nr. Bezeichnung | Ansatz 2018 | Ansatz 2019 | Finanzplan 2020 | Finanzplan 2021 | Finanzplan 2022 | Verpflichtungs- Ermächtigungen | |
| 0903005-25 Ziegelhüttenstraße Kernstadt | 22.000,00 | 22.000,00 | -178.000,00 | -8.000,00 | 0,00 | -1.530.000,00 | |
| 20 20 Einz.a.Inv.zuw.u.-zusch.s.a.Inv.beitr. | 222.000,00 | 472.000,00 | 822.000,00 | 522.000,00 | 0,00 | 0,00 | |
| 25 25 Auszahlungen für Baumaßnahmen | -200.000,00 | -450.000,00 | -1.000.000,00 | -530.000,00 | 0,00 | -1.530.000,00 | |
| (Verpflichtungsermächtigungen) | | | (-1.000.000,00) | (-530.000,00) | 0,00 | | |
| 0903005-26 Raiffeisenstraße Harpertshausen | -97.000,00 | 70.000,00 | 0,00 | 0,00 | 0,00 | 0,00 | |
| 20 20 Einz.a.Inv.zuw.u.-zusch.s.a.Inv.beitr. | 70.000,00 | 70.000,00 | 0,00 | 0,00 | 0,00 | 0,00 | |
| 25 25 Auszahlungen für Baumaßnahmen | -167.000,00 | 0,00 | 0,00 | 0,00 | 0,00 | 0,00 | |
| 0903005-27 Schulstraße Harreshausen | 0,00 | 40.000,00 | -48.000,00 | -136.000,00 | 0,00 | 0,00 | |
| 20 20 Einz.a.Inv.zuw.u.-zusch.s.a.Inv.beitr. | 0,00 | 84.000,00 | 84.000,00 | 84.000,00 | 0,00 | 0,00 | |
| 25 25 Auszahlungen für Baumaßnahmen | 0,00 | -44.000,00 | -132.000,00 | -220.000,00 | 0,00 | 0,00 | |
| 0903005-28 Breite Straße/Schmale Straße Hergershsn. | 0,00 | 73.000,00 | -180.000,00 | -213.000,00 | 0,00 | 0,00 | |
| 20 20 Einz.a.Inv.zuw.u.-zusch.s.a.Inv.beitr. | 0,00 | 150.000,00 | 150.000,00 | 150.000,00 | 0,00 | 0,00 | |
| 25 25 Auszahlungen für Baumaßnahmen | 0,00 | -77.000,00 | -330.000,00 | -363.000,00 | 0,00 | 0,00 | |
| 0903005-29 Kleestädter Straße Langstadt | -600.000,00 | 35.000,00 | 0,00 | 0,00 | 0,00 | 0,00 | |
| 20 20 Einz.a.Inv.zuw.u.-zusch.s.a.Inv.beitr. | 135.000,00 | 135.000,00 | 0,00 | 0,00 | 0,00 | 0,00 | |
| 25 25 Auszahlungen für Baumaßnahmen | -735.000,00 | -100.000,00 | 0,00 | 0,00 | 0,00 | 0,00 | |
| 0903005-30 Gehwege K183 Sickenhofen | 0,00 | 78.000,00 | -252.000,00 | -175.000,00 | 0,00 | 0,00 | |
| 20 20 Einz.a.Inv.zuw.u.-zusch.s.a.Inv.beitr. | 0,00 | 188.000,00 | 188.000,00 | 188.000,00 | 0,00 | 0,00 | |
| 25 25 Auszahlungen für Baumaßnahmen | 0,00 | -110.000,00 | -440.000,00 | -363.000,00 | 0,00 | 0,00 | |
| 0903005-31 Brückensanierung 2016 -2021/Kataster | -400.000,00 | -87.252,00 | -288.800,00 | -200.000,00 | -200.000,00 | 0,00 | |
| 20 20 Einz.a.Inv.zuw.u.-zusch.s.a.Inv.beitr. | 0,00 | 182.748,00 | 61.200,00 | 0,00 | 0,00 | 0,00 | |
| 25 25 Auszahlungen für Baumaßnahmen | -400.000,00 | -270.000,00 | -350.000,00 | -200.000,00 | -200.000,00 | 0,00 | |
| 0903005-32 Erschließung Heinrich- Heine-Straße | -60.000,00 | 0,00 | 0,00 | 0,00 | 0,00 | 0,00 | |
| 25 25 Auszahlungen für Baumaßnahmen | -60.000,00 | 0,00 | 0,00 | 0,00 | 0,00 | 0,00 | |
| 0903005-34 Zufahrt HEAE | 0,00 | -918,82 | -918,82 | -918,82 | -918,82 | 0,00 | |
| 06 6 Zuw.u.Zusch.f.f.d.Zwecke u.allg.Umlagen | 0,00 | 1.232,83 | 1.190,32 | 1.147,81 | 1.105,30 | 0,00 | |
| 16 16 Zinsen und ähnliche Auszahlungen | 0,00 | -1.232,83 | -1.190,32 | -1.147,81 | -1.105,30 | 0,00 | |
| 20 20 Einz.a.Inv.zuw.u.-zusch.s.a.Inv.beitr. | 0,00 | 3.677,00 | 3.677,00 | 3.677,00 | 3.677,00 | 0,00 | |
| 31 32 Ausz.f.d.Tilg.v.Kred.u.inn.Darl. wirtschaftl. | 0,00 | -4.595,82 | -4.595,82 | -4.595,82 | -4.595,82 | 0,00 | |
| 0903005-37 Neupflanzung Bäume | -15.000,00 | 0,00 | 0,00 | 0,00 | 0,00 | 0,00 | |
| 24 24 Ausz.f.d.Erwerb v.Grundstücken u.Gebäuden | -15.000,00 | 0,00 | 0,00 | 0,00 | 0,00 | 0,00 | |
| 0903005-38 KIP Pauschalmittel | 0,00 | -2.002,80 | -2.002,80 | -2.002,80 | -2.002,80 | 0,00 | |
| 06 6 Zuw.u.Zusch.f.f.d.Zwecke u.allg.Umlagen | 0,00 | 2.525,00 | 2.438,00 | 2.350,00 | 2.263,37 | 0,00 | |
| 16 16 Zinsen und ähnliche Auszahlungen | 0,00 | -2.525,00 | -2.438,00 | -2.350,00 | -2.263,37 | 0,00 | |
| 20 20 Einz.a.Inv.zuw.u.-zusch.s.a.Inv.beitr. | 0,00 | 8.009,00 | 8.009,00 | 8.009,00 | 8.009,00 | 0,00 | |
| 31 32 Ausz.f.d.Tilg.v.Kred.u.inn.Darl. wirtschaftl. | 0,00 | -10.011,80 | -10.011,80 | -10.011,80 | -10.011,80 | 0,00 | |
| 0903005-89 Fahrradweg Harreshausen/Stockstadt | -30.000,00 | 0,00 | 0,00 | 0,00 | 0,00 | 0,00 | |
| 25 25 Auszahlungen für Baumaßnahmen | -30.000,00 | 0,00 | 0,00 | 0,00 | 0,00 | 0,00 | |
| 0904002-01 Buswarteallen | 0,00 | -50.000,00 | 0,00 | 0,00 | 0,00 | 0,00 | |
| 25 25 Auszahlungen für Baumaßnahmen | 0,00 | -50.000,00 | 0,00 | 0,00 | 0,00 | 0,00 | |
| 0904006-01 Modernisierung Bahnsteigzugänge, Bahnhof Babenh. | -106.100,00 | -25.000,00 | 0,00 | 0,00 | 0,00 | 0,00 | |
| 25 25 Auszahlungen für Baumaßnahmen | -106.100,00 | -25.000,00 | 0,00 | 0,00 | 0,00 | 0,00 | |

HHPI 2019

| Investitionsplanung 2018-2022 | | | | | | | |
|---|----------------|----------------|--------------------|--------------------|--------------------|-----------------------------------|--|
| Stadt Babenhausen | | | | | | | |
| Nr. Bezeichnung | Ansatz 2018 | Ansatz 2019 | Finanzplan 2020 | Finanzplan 2021 | Finanzplan 2022 | Verpflichtungs- Ermächtigungen | |
| 0905001-02 Park + Ride südl.Bahnhof | 105.000,00 | 0,00 | 0,00 | 0,00 | 0,00 | 0,00 | |
| 20 20 Einz.a.Inv.zuw.u.-zusch.s.a.Inv.beitr. | 115.000,00 | 0,00 | 0,00 | 0,00 | 0,00 | 0,00 | |
| 25 25 Auszahlungen für Baumaßnahmen | -10.000,00 | 0,00 | 0,00 | 0,00 | 0,00 | 0,00 | |
| 0905001-11 Bike & Ride Hergershausen | -39.000,00 | -39.000,00 | 0,00 | 0,00 | 0,00 | 0,00 | |
| 25 25 Auszahlungen für Baumaßnahmen | -39.000,00 | -39.000,00 | 0,00 | 0,00 | 0,00 | 0,00 | |
| 0905001-12 Bike & Ride Langstadt | -28.000,00 | -28.000,00 | 0,00 | 0,00 | 0,00 | 0,00 | |
| 25 25 Auszahlungen für Baumaßnahmen | -28.000,00 | -28.000,00 | 0,00 | 0,00 | 0,00 | 0,00 | |
| 1001001-03 Wirtschaftsförderung BGA (bis 31.12.2018) | -1.000,00 | 0,00 | 0,00 | 0,00 | 0,00 | 0,00 | |
| 26 26 Ausz.f.Inv.est.i.d.sonst.Sachanl.vermögen | -1.000,00 | 0,00 | 0,00 | 0,00 | 0,00 | 0,00 | |
| 1101003-01 Kapitaleinlage Wasserwerk | -20.000,00 | -24.400,00 | -25.400,00 | -26.400,00 | -27.400,00 | 0,00 | |
| 27 27 Ausz.f.Inv.est.i.d.Finanzanl.Verm. | -20.000,00 | -24.400,00 | -25.400,00 | -26.400,00 | -27.400,00 | 0,00 | |
| 1202001-03 Tilgung von Krediten - Kreditmarkt | -344.774,00 | -188.806,08 | -167.197,78 | -110.029,29 | -110.681,25 | 0,00 | |
| 31 32 Ausz.f.d.Tilg.v.Kred.u.inn.Darl. wirtschaftl. | -344.774,00 | -188.806,08 | -167.197,78 | -110.029,29 | -110.681,25 | 0,00 | |
| 1400011-01 BGA Stadtentwässerung | -500,00 | -500,00 | -500,00 | -500,00 | -500,00 | 0,00 | |
| 26 26 Ausz.f.Inv.est.i.d.sonst.Sachanl.vermögen | -500,00 | -500,00 | -500,00 | -500,00 | -500,00 | 0,00 | |
| 1400011-99 Tilgung von Krediten - Kreditmarkt Stadtentwässerun | -278.418,83 | -274.497,09 | -276.843,68 | -279.249,41 | -281.752,43 | 0,00 | |
| 20 20 Einz.a.Inv.zuw.u.-zusch.s.a.Inv.beitr. | 0,00 | 3.098,44 | 0,00 | 0,00 | 0,00 | 0,00 | |
| 31 32 Ausz.f.d.Tilg.v.Kred.u.inn.Darl. wirtschaftl. | -278.418,83 | -277.595,53 | -276.843,68 | -279.249,41 | -281.752,43 | 0,00 | |
| 1401001-01 Kanalbau, Allgemein | -100.000,00 | -100.000,00 | -100.000,00 | -100.000,00 | -100.000,00 | 0,00 | |
| 25 25 Auszahlungen für Baumaßnahmen | -100.000,00 | -100.000,00 | -100.000,00 | -100.000,00 | -100.000,00 | 0,00 | |
| 1401010-02 Kanal Ludwigstraße Kernstadt | -722.950,00 | -100.000,00 | 0,00 | 0,00 | 0,00 | 0,00 | |
| 20 20 Einz.a.Inv.zuw.u.-zusch.s.a.Inv.beitr. | 72.050,00 | 0,00 | 0,00 | 0,00 | 0,00 | 0,00 | |
| 25 25 Auszahlungen für Baumaßnahmen | -795.000,00 | -100.000,00 | 0,00 | 0,00 | 0,00 | 0,00 | |
| 1401010-03 Kanal Ziegelhüttenstraße Kernstadt | -177.500,00 | -552.500,00 | -827.500,00 | -552.500,00 | 0,00 | -1.485.000,00 | |
| 20 20 Einz.a.Inv.zuw.u.-zusch.s.a.Inv.beitr. | 52.500,00 | 52.500,00 | 52.500,00 | 52.500,00 | 0,00 | 0,00 | |
| 25 25 Auszahlungen für Baumaßnahmen | -230.000,00 | -605.000,00 | -880.000,00 | -605.000,00 | 0,00 | -1.485.000,00 | |
| (Verpflichtungsermächtigungen) | | | (-880.000,00) | (-605.000,00) | 0,00 | | |
| 1401020-01 Kanal K183 Sickenhofen | 0,00 | -180.000,00 | -1.472.500,00 | -1.197.500,00 | 0,00 | 0,00 | |
| 20 20 Einz.a.Inv.zuw.u.-zusch.s.a.Inv.beitr. | 0,00 | 95.000,00 | 95.000,00 | 95.000,00 | 0,00 | 0,00 | |
| 25 25 Auszahlungen für Baumaßnahmen | 0,00 | -275.000,00 | -1.567.500,00 | -1.292.500,00 | 0,00 | 0,00 | |
| 1401030-01 Kanal Breite- u. Schmale Straße Hergershsn. | 0,00 | -87.500,00 | -912.500,00 | -390.000,00 | 0,00 | -1.402.500,00 | |
| 20 20 Einz.a.Inv.zuw.u.-zusch.s.a.Inv.beitr. | 0,00 | 50.000,00 | 50.000,00 | 50.000,00 | 0,00 | 0,00 | |
| 25 25 Auszahlungen für Baumaßnahmen | 0,00 | -137.500,00 | -962.500,00 | -440.000,00 | 0,00 | -1.402.500,00 | |
| (Verpflichtungsermächtigungen) | | | (-962.500,00) | (-440.000,00) | 0,00 | | |
| 1401040-01 Kanal Raiffeisenstraße Harpertshausen | -107.000,00 | -20.000,00 | 0,00 | 0,00 | 0,00 | 0,00 | |
| 20 20 Einz.a.Inv.zuw.u.-zusch.s.a.Inv.beitr. | 13.000,00 | 0,00 | 0,00 | 0,00 | 0,00 | 0,00 | |
| 25 25 Auszahlungen für Baumaßnahmen | -120.000,00 | -20.000,00 | 0,00 | 0,00 | 0,00 | 0,00 | |
| 1401050-01 Kanal Kleestädter Straße Langstadt | -675.000,00 | -50.000,00 | 0,00 | 0,00 | 0,00 | 0,00 | |
| 20 20 Einz.a.Inv.zuw.u.-zusch.s.a.Inv.beitr. | 75.000,00 | 0,00 | 0,00 | 0,00 | 0,00 | 0,00 | |
| 25 25 Auszahlungen für Baumaßnahmen | -750.000,00 | -50.000,00 | 0,00 | 0,00 | 0,00 | 0,00 | |
| 1401060-01 Kanal Schulstraße Harreshausen | 0,00 | -52.500,00 | -547.500,00 | -245.000,00 | 0,00 | 0,00 | |

HHPI 2019

| Investitionsplanung 2018-2022 | | | | | | | |
|---|----------------|----------------|--------------------|--------------------|--------------------|-----------------------------------|--|
| Stadt Babenhausen | | | | | | | |
| Nr. Bezeichnung | Ansatz 2018 | Ansatz 2019 | Finanzplan 2020 | Finanzplan 2021 | Finanzplan 2022 | Verpflichtungs- Ermächtigungen | |
| 20 20 Einz.a.Inv.zuw.u.-zusch.s.a.Inv.beitr. | 0,00 | 30.000,00 | 30.000,00 | 30.000,00 | 0,00 | 0,00 | |
| 25 25 Auszahlungen für Baumaßnahmen | 0,00 | -82.500,00 | -577.500,00 | -275.000,00 | 0,00 | 0,00 | |
| 1401101-01 Umbau RÜB | -50.000,00 | 0,00 | 0,00 | 0,00 | 0,00 | 0,00 | |
| 25 25 Auszahlungen für Baumaßnahmen | -50.000,00 | 0,00 | 0,00 | 0,00 | 0,00 | 0,00 | |
| 1401101-02 Rücklaufschlamm Schnecken und Leitbleche | -19.500,00 | 0,00 | 0,00 | 0,00 | 0,00 | 0,00 | |
| 25 25 Auszahlungen für Baumaßnahmen | -19.500,00 | 0,00 | 0,00 | 0,00 | 0,00 | 0,00 | |
| 1402002-01 Zwischen- u. Nachklärbecken (Tropfkörper) | -415.000,00 | -415.000,00 | 0,00 | 0,00 | 0,00 | 0,00 | |
| 25 25 Auszahlungen für Baumaßnahmen | -415.000,00 | -415.000,00 | 0,00 | 0,00 | 0,00 | 0,00 | |
| 1402002-03 Sandwaschanlage u. Druckluftheber | -2.500,00 | 0,00 | 0,00 | 0,00 | 0,00 | 0,00 | |
| 25 25 Auszahlungen für Baumaßnahmen | -2.500,00 | 0,00 | 0,00 | 0,00 | 0,00 | 0,00 | |
| 1402002-05 BGA Kläranlage | -15.000,00 | -15.000,00 | -15.000,00 | -15.000,00 | -15.000,00 | 0,00 | |
| 26 26 Ausz.f.Invest.i.d.sonst.Sachanl.vermögen | -15.000,00 | -15.000,00 | -15.000,00 | -15.000,00 | -15.000,00 | 0,00 | |
| 1402002-08 3 Pumpen für Tropfkörperpumpwerk | -2.500,00 | 0,00 | 0,00 | 0,00 | 0,00 | 0,00 | |
| 25 25 Auszahlungen für Baumaßnahmen | -2.500,00 | 0,00 | 0,00 | 0,00 | 0,00 | 0,00 | |
| 1402002-10 EU- Wasserrahmenrichtlinien | -50.000,00 | 0,00 | 0,00 | 0,00 | 0,00 | 0,00 | |
| 25 25 Auszahlungen für Baumaßnahmen | -50.000,00 | 0,00 | 0,00 | 0,00 | 0,00 | 0,00 | |
| 1402002-12 Heizungsanlage Kläranlage | -200.000,00 | -200.000,00 | 0,00 | 0,00 | 0,00 | 0,00 | |
| 25 25 Auszahlungen für Baumaßnahmen | -200.000,00 | -200.000,00 | 0,00 | 0,00 | 0,00 | 0,00 | |
| 1402002-13 Mischer für Nacheindicker Kläranlage | 0,00 | -35.000,00 | 0,00 | 0,00 | 0,00 | 0,00 | |
| 24 24 Ausz.f.d.Erwerb v.Grundstücken u.Gebäuden | 0,00 | -35.000,00 | 0,00 | 0,00 | 0,00 | 0,00 | |
| 1402002-14 BHKW, Steuerung und Tischkühler | 0,00 | -20.000,00 | -100.000,00 | 0,00 | 0,00 | 0,00 | |
| 25 25 Auszahlungen für Baumaßnahmen | 0,00 | -20.000,00 | -100.000,00 | 0,00 | 0,00 | 0,00 | |
| 1402002-15 Steuerung Einlaufbauwerk Kläranlage | 0,00 | -30.000,00 | 0,00 | 0,00 | 0,00 | 0,00 | |
| 24 24 Ausz.f.d.Erwerb v.Grundstücken u.Gebäuden | 0,00 | -30.000,00 | 0,00 | 0,00 | 0,00 | 0,00 | |
| 1402002-16 Fettpumpe und Rohrleitungen Vorklärunge | 0,00 | -60.000,00 | 0,00 | 0,00 | 0,00 | 0,00 | |
| 24 24 Ausz.f.d.Erwerb v.Grundstücken u.Gebäuden | 0,00 | -60.000,00 | 0,00 | 0,00 | 0,00 | 0,00 | |
| 1402002-17 Schaltanlage Kläranlage | 0,00 | 0,00 | -50.000,00 | -265.000,00 | -265.000,00 | 0,00 | |
| 25 25 Auszahlungen für Baumaßnahmen | 0,00 | 0,00 | -50.000,00 | -265.000,00 | -265.000,00 | 0,00 | |
| 1402002-18 Schaltanlagen Aussenstationen | 0,00 | 0,00 | 0,00 | -70.000,00 | -400.000,00 | 0,00 | |
| 25 25 Auszahlungen für Baumaßnahmen | 0,00 | 0,00 | 0,00 | -70.000,00 | -400.000,00 | 0,00 | |
| 1402002-19 Kippcontainer für Klärschlamm | 0,00 | -12.000,00 | 0,00 | 0,00 | 0,00 | 0,00 | |
| 24 24 Ausz.f.d.Erwerb v.Grundstücken u.Gebäuden | 0,00 | -12.000,00 | 0,00 | 0,00 | 0,00 | 0,00 | |
| 1402002-98 Tilgung von Krediten - Kreditmarkt Kläranlage | 0,00 | -31.572,28 | -31.572,28 | -31.572,00 | -31.572,00 | 0,00 | |
| 31 32 Ausz.f.d.Tilg.v.Kred.u.inn.Darl.. wirtschaftl. | 0,00 | -31.572,28 | -31.572,28 | -31.572,00 | -31.572,00 | 0,00 | |
| 1402002-99 Fuhrpark Kläranlage | 0,00 | -50.000,00 | 0,00 | 0,00 | 0,00 | 0,00 | |
| 26 26 Ausz.f.Invest.i.d.sonst.Sachanl.vermögen | 0,00 | -50.000,00 | 0,00 | 0,00 | 0,00 | 0,00 | |
| 1501001-02 Schwimmbad BGA | -10.000,00 | -10.000,00 | -10.000,00 | -10.000,00 | -10.000,00 | 0,00 | |
| 26 26 Ausz.f.Invest.i.d.sonst.Sachanl.vermögen | -10.000,00 | -10.000,00 | -10.000,00 | -10.000,00 | -10.000,00 | 0,00 | |
| 1501001-03 Sanierung Kinderschwimmbecken | -75.000,00 | -110.500,00 | 0,00 | 0,00 | 0,00 | 0,00 | |
| 20 20 Einz.a.Inv.zuw.u.-zusch.s.a.Inv.beitr. | 0,00 | 49.500,00 | 0,00 | 0,00 | 0,00 | 0,00 | |

HHPI 2019

| Investitionsplanung 2018-2022 | | | | | | | |
|---|----------------|----------------|--------------------|--------------------|--------------------|-----------------------------------|--|
| Stadt Babenhausen | | | | | | | |
| Nr. Bezeichnung | Ansatz 2018 | Ansatz 2019 | Finanzplan 2020 | Finanzplan 2021 | Finanzplan 2022 | Verpflichtungs- Ermächtigungen | |
| 25 25 Auszahlungen für Baumaßnahmen | -75.000,00 | -160.000,00 | 0,00 | 0,00 | 0,00 | 0,00 | |
| 1501001-99 Tilgung von Krediten - Kreditmarkt Schwimmbad | -182.100,00 | -182.100,00 | -182.100,00 | -182.100,00 | -182.100,00 | 0,00 | |
| 31 32 Ausz.f.d.Tilg.v.Kred.u.inn.Darl.. wirtschaftl. | -182.100,00 | -182.100,00 | -182.100,00 | -182.100,00 | -182.100,00 | 0,00 | |
| 1501010-01 GWG Schwimmbad Kiosk | 0,00 | -500,00 | -500,00 | -500,00 | -500,00 | 0,00 | |
| 26 26 Ausz.f.Invest.i.d.sonst.Sachanl.vermögen | 0,00 | -500,00 | -500,00 | -500,00 | -500,00 | 0,00 | |
| 1601001-03 Friedhöfe BGA | -10.000,00 | -10.000,00 | -10.000,00 | -10.000,00 | -10.000,00 | 0,00 | |
| 26 26 Ausz.f.Invest.i.d.sonst.Sachanl.vermögen | -10.000,00 | -10.000,00 | -10.000,00 | -10.000,00 | -10.000,00 | 0,00 | |
| 1601001-99 Tilgung von Krediten - Kreditmarkt Friedhöfe | -5.929,96 | -5.929,96 | -5.929,96 | -5.929,96 | -5.930,00 | 0,00 | |
| 31 32 Ausz.f.d.Tilg.v.Kred.u.inn.Darl.. wirtschaftl. | -5.929,96 | -5.929,96 | -5.929,96 | -5.929,96 | -5.930,00 | 0,00 | |
| 1701001-01 Bauhof BGA | -50.000,00 | -20.000,00 | -20.000,00 | -20.000,00 | -20.000,00 | 0,00 | |
| 26 26 Ausz.f.Invest.i.d.sonst.Sachanl.vermögen | -50.000,00 | -20.000,00 | -20.000,00 | -20.000,00 | -20.000,00 | 0,00 | |
| 1701001-02 Bauhof GWG | -1.500,00 | -1.500,00 | -1.500,00 | -1.500,00 | -1.500,00 | 0,00 | |
| 26 26 Ausz.f.Invest.i.d.sonst.Sachanl.vermögen | -1.500,00 | -1.500,00 | -1.500,00 | -1.500,00 | -1.500,00 | 0,00 | |
| 1701001-03 Umgestaltung Lagerhof | 0,00 | 0,00 | -55.000,00 | 0,00 | 0,00 | 0,00 | |
| 24 24 Ausz.f.d.Erwerb v.Grundstücken u.Gebäuden | 0,00 | 0,00 | -55.000,00 | 0,00 | 0,00 | 0,00 | |
| 1701001-98 Tilgung von Krediten - Kreditmarkt Bauhof | -58.020,00 | -53.080,00 | -53.080,00 | -53.080,00 | -53.080,00 | 0,00 | |
| 31 32 Ausz.f.d.Tilg.v.Kred.u.inn.Darl.. wirtschaftl. | -58.020,00 | -53.080,00 | -53.080,00 | -53.080,00 | -53.080,00 | 0,00 | |
| 1701001-99 Fuhrpark Bauhof | -190.000,00 | -67.000,00 | -50.000,00 | -50.000,00 | -50.000,00 | 0,00 | |
| 26 26 Ausz.f.Invest.i.d.sonst.Sachanl.vermögen | -190.000,00 | -67.000,00 | -50.000,00 | -50.000,00 | -50.000,00 | 0,00 | |
| 1701003-01 Recyclinghof | 0,00 | 0,00 | -105.000,00 | 0,00 | 0,00 | 0,00 | |
| 24 24 Ausz.f.d.Erwerb v.Grundstücken u.Gebäuden | 0,00 | 0,00 | -105.000,00 | 0,00 | 0,00 | 0,00 | |
| 1800010-01 Städtische Immobilien Allg. | -15.000,00 | 1.099.464,00 | 988.207,00 | 0,00 | 0,00 | 0,00 | |
| 21 21 Einz.a.Abg.v.Gegenst.d.Sachanlagevermö gens und | 0,00 | 1.099.464,00 | 988.207,00 | 0,00 | 0,00 | 0,00 | |
| 26 26 Ausz.f.Invest.i.d.sonst.Sachanl.vermögen | -15.000,00 | 0,00 | 0,00 | 0,00 | 0,00 | 0,00 | |
| 1800011-03 Immobilien BGA | 0,00 | -15.000,00 | -15.000,00 | -15.000,00 | -15.000,00 | 0,00 | |
| 26 26 Ausz.f.Invest.i.d.sonst.Sachanl.vermögen | 0,00 | -15.000,00 | -15.000,00 | -15.000,00 | -15.000,00 | 0,00 | |
| 1800011-98 Tilgung Kredite - HLB Bank Wohnungsbauförderung | -12.000,00 | -11.400,00 | -11.400,00 | -11.400,00 | -11.400,00 | 0,00 | |
| 31 32 Ausz.f.d.Tilg.v.Kred.u.inn.Darl.. wirtschaftl. | -12.000,00 | -11.400,00 | -11.400,00 | -11.400,00 | -11.400,00 | 0,00 | |
| 1800011-99 Tilgung von Krediten - Kreditmarkt Immobilien | -210.596,64 | -223.387,00 | -223.387,00 | -223.387,00 | -223.387,00 | 0,00 | |
| 20 20 Einz.a.Inv.zuw.u.-zusch.s.a.Inv.beitr. | 0,00 | 31.934,00 | 31.934,00 | 31.934,00 | 31.934,00 | 0,00 | |
| 31 32 Ausz.f.d.Tilg.v.Kred.u.inn.Darl.. wirtschaftl. | -210.596,64 | -255.321,00 | -255.321,00 | -255.321,00 | -255.321,00 | 0,00 | |
| 1801001-03 Brandschutz Rathaus | -50.000,00 | 0,00 | 0,00 | 0,00 | 0,00 | 0,00 | |
| 25 25 Auszahlungen für Baumaßnahmen | -50.000,00 | 0,00 | 0,00 | 0,00 | 0,00 | 0,00 | |
| 1802012-03 Sanierung Kita Jürgen- Schumann-Straße | 0,00 | 0,00 | 0,00 | 0,00 | -200.000,00 | 0,00 | |
| 25 25 Auszahlungen für Baumaßnahmen | 0,00 | 0,00 | 0,00 | 0,00 | -200.000,00 | 0,00 | |
| 1802030-03 Neubau Kita Hergershausen | -100.000,00 | -10.000,00 | -10.000,00 | -110.000,00 | -120.000,00 | 0,00 | |
| 20 20 Einz.a.Inv.zuw.u.-zusch.s.a.Inv.beitr. | 0,00 | 90.000,00 | 90.000,00 | 990.000,00 | 1.080.000,00 | 0,00 | |
| 25 25 Auszahlungen für Baumaßnahmen | -100.000,00 | -100.000,00 | -100.000,00 | -1.100.000,00 | -1.200.000,00 | 0,00 | |
| 1802070-03 Neubau Kita Ev. Kirche | -500.000,00 | -2.355.000,00 | -110.000,00 | 0,00 | 0,00 | -110.000,00 | |
| 25 25 Auszahlungen für Baumaßnahmen | -500.000,00 | -2.355.000,00 | -110.000,00 | 0,00 | 0,00 | -110.000,00 | |
| (Verpflichtungsermächtigungen) | | | (-110.000,00) | 0,00 | 0,00 | | |

HHPI 2019

| Investitionsplanung 2018-2022 | | | | | | | |
|--|----------------|----------------|--------------------|--------------------|--------------------|-----------------------------------|--|
| Stadt Babenhausen | | | | | | | |
| Nr. Bezeichnung | Ansatz 2018 | Ansatz 2019 | Finanzplan 2020 | Finanzplan 2021 | Finanzplan 2022 | Verpflichtungs- Ermächtigungen | |
| 1803001-01 Neubauten Feuerwehnhäuser | 0,00 | 0,00 | 0,00 | 0,00 | -100.000,00 | 0,00 | |
| 25 25 Auszahlungen für Baumaßnahmen | 0,00 | 0,00 | 0,00 | 0,00 | -100.000,00 | 0,00 | |
| 1803050-03 FF Langstadt, Alarmanlage | -6.000,00 | 0,00 | 0,00 | 0,00 | 0,00 | 0,00 | |
| 25 25 Auszahlungen für Baumaßnahmen | -6.000,00 | 0,00 | 0,00 | 0,00 | 0,00 | 0,00 | |
| 1804010-02 Heizungsanlage Stadthalle | -50.000,00 | -15.000,00 | 0,00 | 0,00 | 0,00 | 0,00 | |
| 20 20 Einz.a.Inv.zuw.u.-zusch.s.a.Inv.beitr. | 0,00 | 135.000,00 | 0,00 | 0,00 | 0,00 | 0,00 | |
| 25 25 Auszahlungen für Baumaßnahmen | -50.000,00 | -150.000,00 | 0,00 | 0,00 | 0,00 | 0,00 | |
| 1804012-01 Wasserkraftanlage Stadtmühle, siehe 1804013-01 | -55.000,00 | 0,00 | 0,00 | 0,00 | 0,00 | 0,00 | |
| 26 26 Ausz.f.Inv.est.i.d.sonst.Sachanl.vermögen | -55.000,00 | 0,00 | 0,00 | 0,00 | 0,00 | 0,00 | |
| 1804020-03 Heizungsanlage Halle Sickenhofen | 0,00 | -5.500,00 | 0,00 | 0,00 | 0,00 | 0,00 | |
| 20 20 Einz.a.Inv.zuw.u.-zusch.s.a.Inv.beitr. | 0,00 | 49.500,00 | 0,00 | 0,00 | 0,00 | 0,00 | |
| 26 26 Ausz.f.Inv.est.i.d.sonst.Sachanl.vermögen | 0,00 | -55.000,00 | 0,00 | 0,00 | 0,00 | 0,00 | |
| 1804030-01 Brandschutzkonzept Bürgerhaus Hergershsn. (Ingen.) | -75.000,00 | 0,00 | 0,00 | 0,00 | 0,00 | 0,00 | |
| 24 24 Ausz.f.d.Erwerb v.Grundstücken u.Gebäuden | -75.000,00 | 0,00 | 0,00 | 0,00 | 0,00 | 0,00 | |
| 1809301-01 Friedhofsmauer Babenhausen | 0,00 | -60.000,00 | -60.000,00 | -60.000,00 | -60.000,00 | 0,00 | |
| 25 25 Auszahlungen für Baumaßnahmen | 0,00 | -60.000,00 | -60.000,00 | -60.000,00 | -60.000,00 | 0,00 | |
| 1809302-01 Friedhofsmauer Sickenhofen | -60.000,00 | 0,00 | 0,00 | 0,00 | 0,00 | 0,00 | |
| 25 25 Auszahlungen für Baumaßnahmen | -60.000,00 | 0,00 | 0,00 | 0,00 | 0,00 | 0,00 | |
| 1809400-01 Damenumkleide Bauhof | -10.000,00 | 0,00 | -10.000,00 | 0,00 | 0,00 | 0,00 | |
| 25 25 Auszahlungen für Baumaßnahmen | -10.000,00 | 0,00 | -10.000,00 | 0,00 | 0,00 | 0,00 | |
| Erläuterungen - Investitionsplanung 2018-2022 | | | | | | | |
| Geschäftsausstattung Zentrale Dienste | | | | | | | |
| 0103001-01 | | | | | | | |
| Damit die Digitalisierung in den Gremien forciert wird, soll der Einsatz von Tablets erfolgen. | | | | | | | |
| Für Anlaufkosten und erste Anschaffungen werden in den Haushalt 2019 rd. 36.000 Euro aufgenommen. | | | | | | | |
| Büromöbel Zentrale Dienste | | | | | | | |
| 0103001-02 | | | | | | | |
| Für die Anschaffung von Büromöbel stehen dem Rathaus 9.000 Euro zur Verfügung | | | | | | | |
| Büromaschinen ... EDV | | | | | | | |
| 0103001-04 | | | | | | | |
| Für die Anschaffung eines Anti-Viren-Schutzes werden 4.500 Euro eingeplant. | | | | | | | |
| EDV-Lizenzen | | | | | | | |
| 0103001-05 | | | | | | | |
| Für die Anschaffung neuer Lizenzen für die EDV werden 3.000 Euro eingestellt. | | | | | | | |
| Versorgungsrücklage | | | | | | | |
| 0105001-01 | | | | | | | |
| Die Zuführung der Versorgungsrücklage beträgt im Jahr 2019 rd. 15.000 Euro. | | | | | | | |
| Grundstücksankäufe Allg. | | | | | | | |
| 0204001-05 | | | | | | | |
| Für notwendige Grundstücksankäufe werden jährlich 50.000 Euro eingeplant. Zusätzlich sollen für die mögliche Entwicklung von gewerblichen Flächen in den Haushalt 300.000 Euro eingestellt werden. Für die mögliche Rückabwicklung eines Gewerbegrundstückes | | | | | | | |

HHPI 2019

Erläuterungen - Investitionsplanung 2018-2022

im Baugebiet "Hinter der Altdorfer Kirche" werden im Haushalt 2019 rd. 200.000 Euro vorgesehen.

Baugebiet Bruchborn

0204001-08

Im Rahmen des Verkaufs von Wohnbaugrundstücken im Baugebiet "Bruchborn" wird in 2019 mit Verkaufserlösen in Höhe von rd. 440.000 € gerechnet. Hiervon wird ein Betrag in Höhe von voraussichtlich rd. 220.000 Euro als außerordentlicher Ertrag im Ergebnishaushalt verbucht. In den Jahren 2020 bis 2021 wird insgesamt mit weiteren Verkaufserlösen in Höhe von rd. 280.000 Euro gerechnet. Hiervon wird ein Teil über außerordentliche Erträge im Ergebnishaushalt verbucht.

Grundstücksverkäufe Allgemein

0204001-17

Aus allgemeinen Grundstücksverkaufserlösen werden ca. 50.000 Euro erwartet.

Grundstücksverkauf Baugebiet Sickenhofen

0204001-27

Beim Verkauf von Grundstücken in Sickenhofen wird mit Einnahmen in Höhe von rd. 250.000 Euro gerechnet.

Grundstücksankauf Lachewiesen -Sportplätze-

0204001-29

Zur Errichtung eines Sportplatzgeländes im Bereich des Baugebietes "Lachewiesen" sollen Grundstücke von der Stadt angekauft werden. Der Landkreis errichtet das Sportgelände. Für den Grundstücksankauf werden im Jahr 2019 Mittel in Höhe von 340.000 Euro bereitgestellt.

Grundstücke nördl. B 26 Stadtumbaugebiet

0204001-30

Im Bereich der Aschaffenburger Straße 82-84 sollen mehrere Flächen für rd. 3,5 Mio. Euro verkauft werden. Hiervon werden in 2019 Einnahmen in Höhe von rd. 1,75 Mio. Euro erwartet.

Baugebiet Im Riemen

0204001-31

Die restlichen Gewerbegrundstücke "Im Riemen" sollen in 2019 verkauft werden. Es wird mit Verkaufserlösen in Höhe von rd. 500.000 Euro gerechnet. Hiervon wird ein Betrag in Höhe von rd. 250.000 Euro als außerordentlicher Ertrag im Ergebnishaushalt verbucht.

Baugebiet Harreshausen

0204001-33

Im Baugebiet "Südl. Bgm-Hartmann-Str." in Harreshausen verfügt die Stadt Babenhausen über insgesamt 4.000 m² Baugrundstücksfläche. Es wird damit gerechnet, dass im Jahr 2019 Grundstücksverkaufserlöse in Höhe von 880.000 € erzielt werden. Hiervon wird ein Betrag in Höhe von voraussichtlich 480.000 Euro als außerordentlicher Ertrag im Ergebnishaushalt verbucht.

Geschäftsausstattung FFW Kernstadt

0401002-04

Für einen Atemschutzluftkompressor für die Atemschutzgeräte und eine Tragkraftspritze TS/16/8 werden 60.000 Euro in den Haushalt eingestellt. Die Anschaffungen werden aus Mitteln der Hessenkasse in Höhe von 36.000 Euro bezuschusst.

Fuhrpark Kernstadt

0401002-08

Für die Feuerwehr Babenhausen wird ein TLF 4000 angeschafft, da eine Reparatur des alten Fahrzeuges aus wirtschaftlichen Gründen nicht mehr sinnvoll ist. Für die Neuanschaffung wurde im Haushaltsjahr 2018 ein Betrag in Höhe von 100.000 Euro für das Fahrzeug eingestellt. Für die Restzahlungen werden Anschaffungskosten für das Haushaltsjahr 2019 in Höhe von 200.000 Euro geplant. Der voraussichtliche Landeszuschuss wird im Haushaltsjahr 2019 mit 90.000 Euro geplant.

Fuhrpark FFW Sickenhofen

0401004-04

Im Jahr 2018 wurde ein LF 10 angeschafft. Die Restzahlung hierfür erfolgt im Jahr 2019 in Höhe von voraussichtlich 60.000 Euro. Es wird ein Zuschuss in Höhe von 54.500 Euro erwartet.

HHPI 2019

Erläuterungen - Investitionsplanung 2018-2022

Fuhrpark, FFW Langstadt

0401006-02

Für den Ankauf eines LF10 sind im Haushalt 2019 ca. 260.687 Euro für das Fahrgestell mit Aufbau eingeplant.

Es wird mit einem Zuschuss aus der Hessenkasse in Höhe von 234.618 Euro gerechnet.

Park + Garten Ausstattungen

0801001-04

Für Neuausstattungen der städtischen Park- und Gartenanlagen stehen jährlich

5.000 Euro zur Verfügung.

Stadtpark Schwanengraben

0801001-07

Aufgrund eines städtebaulichen Vertrages im Rahmen des Bebauungsplanes Schwanengraben ist die Stadt verpflichtet beim Bau des Stadtparkes einen Kostenanteil zu übernehmen. Für das Jahr 2020 wird mit Ausgaben in Höhe von 173.500 Euro gerechnet.

Ausgleichsfläche "Im Riemen" Biotop

0801001-08

Für die Ausgleichsfläche "Gewerbegebiet Im Riemen" wird für die Herstellung eines Biotops rd. 50.000 Euro zur Verfügung gestellt.

Feldchenbrückenweg

0803001-09

Der Teilbereich des Feldchenbrückenweges zur Schlosszufahrt soll voraussichtlich 2020 hergestellt werden. Hierfür wird ein Betrag in Höhe von 35.000 Euro bereitgestellt.

Spielplätze -Allgemein

0805001-01

Für die Anschaffung von Spielgeräten auf öffentlichen Spielplätzen stehen im Jahr 2019 rd. 20.000 Euro zur Verfügung.

Spielplatz Hißlachestraße

0805001-42

Für den Bau des Spielplatzes in der Hißlachestraße sind im Haushalt 2019 Mittel in Höhe von 80.000 Euro bereitgestellt.

Die Erschließungsgemeinschaft hat bereits Einzahlungen in Höhe von 80.000 Euro hierfür geleistet.

Radwegebau Langstadt/ Kleestadt

0903005-02

Seit dem Jahr 2014 tilgt das Land Hessen die Kosten für den Radweg Langstadt-Kleestadt in Höhe von ca. 21.000 Euro jährlich.

Straßenbeleuchtung

0903005-07

Für den Ankauf von Straßenlaternen stehen wie in den Vorjahren 15.000 Euro zur Verfügung.

Platanen Platanenallee

0903005-16

Die Platanen in der Platanenallee werden seit einiger Zeit durch Neupflanzungen ersetzt. Hierfür werden jährlich 10.000 Euro in den Haushalt eingeplant.

Erschließung Bruchborn

0903005-18

Für die Resterschließung und den Endausbau des Baugebietes "Bruchborn" wird 2020 mit Kosten in Höhe von rd. 100.000 Euro gerechnet.

Erschließung Im Riemen

0903005-20

Für die endgültige Herstellung der Straße Im Riemen wird für das Jahr 2020 mit rd. 352.000 Euro gerechnet.

Ludwigstraße Kernstadt

0903005-24

Für die grundhafte Sanierung der Ludwigstraße wird mit Gesamtkosten in Höhe von rd. 972.000 Euro gerechnet.

Im Jahr 2019 entstehen durch Bauzeitenverschiebung voraussichtlich noch Restkosten in Höhe von rd. 350.000 Euro.

HHPI 2019

Erläuterungen - Investitionsplanung 2018-2022

Die Maßnahme wird teilweise über Straßenbeiträge gegenfinanziert.

Ziegelhüttenstraße Kernstadt

0903005-25

Für die grundhafte Sanierung der Ziegelhüttenstraße wird mit Gesamtkosten in Höhe von rd. 2.355.000 Euro gerechnet.

Im Jahr 2019 werden rd. 450.000 Euro bereitgestellt. Die Maßnahme wird teilweise über Straßenbeiträge und Zuschüsse gegenfinanziert.

Schulstraße Harreshausen

0903005-27

Für die grundhafte Sanierung der Schulstraße in Harreshausen wird mit Gesamtkosten in Höhe von rd. 396.000 Euro gerechnet.

Im Jahr 2019 werden voraussichtlich 44.000 Euro Planungskosten zur Zahlung fällig. Die Maßnahme wird teilweise über Straßenbeiträge gegenfinanziert.

Breite Straße/Schmale Straße Hergershsn.

0903005-28

Für die grundhafte Sanierung der Breite Straße, Schmale Straße und Schmiedegasse in Hergershausen wird mit Gesamtkosten von rd. 770.000 Euro gerechnet.

Im Jahr 2019 werden voraussichtlich Planungskosten in Höhe von rd. 77.000 Euro entstehen. Die Maßnahmen werden teilweise mit Straßenbeiträgen gegenfinanziert.

Kleestädter Straße Langstadt

0903005-29

Für die grundhafte Sanierung eines Teilbereiches der Kleestädter Straße in Langstadt wird mit Gesamtkosten in Höhe von rd. 735.000 Euro gerechnet.

Im Jahr 2019 werden noch Baukosten in Höhe von rd. 100.000 Euro fällig. Die Maßnahme wird teilweise mit Straßenbeiträgen gegenfinanziert.

Gehwege K183 Sickenhofen

0903005-30

Für die grundhafte Sanierung eines Teilstückes der Gehwege der K 183 (Bereich Sachsenhäuser/ Hergershäuser Str.) in Sickenhofen wird mit Gesamtkosten in Höhe von rd. 913.000 Euro gerechnet. Im Jahr 2019 werden voraussichtlich erste Planungskosten in Höhe von 110.000 Euro entstehen. Die Maßnahme wird durch

Straßenbeiträge teilweise gegenfinanziert.

Brückensanierung 2016 -2021/Kataster

0903005-31

Im Jahr 2014 wurde das Brückenkataster überarbeitet. Aufgrund einer Prioritätenliste sind 29 Brücken im ungenügenden bis kritischen Zustand. Hierfür werden im Haushaltsjahr 2019 rd. 270.000 Euro und in 2020 ff. Mittel in Höhe von 750.000 Euro zur Verfügung gestellt.

Es wird mit Investitionszuschüssen aus der Hessenkasse in Höhe von insgesamt 182.748 Euro gerechnet.

Buswarteallen

0904002-01

Für einen barrierefreien Ausbau an den Buswarteallen werden 50.000 Euro in den Haushalt eingestellt.

Modernisierung Bahnsteigzugänge, Bahnhof Babenh.

0904006-01

Für die Restabwicklungen der Modernisierung der Bahnsteige werden im Jahr 2019 rd. 25.000 Euro als Ablöse für die Personenunterführung geplant.

Bike & Ride Hergershausen

0905001-11

Für die Errichtung der Bike & Ride Anlage auf dem Bahnhofsvorplatz Hergershausen werden noch 39.000 Euro für die Schlussrechnung von DADINA eingestellt.

Bike & Ride Langstadt

0905001-12

Auf dem Bahnhofsvorplatz Langstadt wurde eine Bike & Ride Anlage errichtet. Im Haushalt 2019 werden Mittel in Höhe von 28.000 Euro für die Schlussrechnung von DADINA bereitgestellt.

Kapitaleinlage Wasserwerk

1101003-01

Zur notwendigen Stärkung des Eigenkapitals des Zweckverbandes Gruppenwasserwerk in Dieburg zahlen

HHPI 2019

Erläuterungen - Investitionsplanung 2018-2022

Mitgliedsgemeinden eine Kapitaleinlage deren Höhe sich an der Anzahl aller eingebauten Schiebern und Hydranten in Babenhausen und Ortsteilen, bemessen.

Kanalbau, Allgemein

1401001-01

Für Kanalbaumaßnahmen, die auch aufgrund der Auswertung der Schäden aus der EKVO durchgeführt werden müssen, wird ein Betrag in Höhe von 100.000 € eingeplant.

Kanal Ludwigstraße Kernstadt

1401010-02

Im Zuge der grundhaften Erneuerung der Ludwigstraße musste auch der Kanal erneuert werden. Hierfür wurden insgesamt 805.000 Euro vorgesehen. Für das Haushaltsjahr 2019 sind noch ca. 100.000 Euro für Schlussrechnungen eingeplant.

Kanal Ziegelhüttenstraße Kernstadt

1401010-03

Im Zuge der grundhaften Erneuerung der Ziegelhüttenstraße muss auch der Kanal erneuert werden. Hierfür sind insgesamt 2.090.000 Euro zu planen. Für das Haushaltsjahr 2019 sind 605.000 Euro und für das Haushaltsjahr 2020 und 2021 rd. 1,5 Mio. Euro eingeplant. Es wird mit Einnahmen von rd. 10% für Kanalhausanschlüsse gerechnet.

Kanal K183 Sickenhofen

1401020-01

Im Zuge der Herstellung eines Teilstückes der K 183 im Ortsteil Sickenhofen muss auch der Kanal erneuert werden. Hierfür sind insgesamt 3.135.000 Euro vorgesehen. Im Haushaltsjahr 2019 sind 275.000 Euro eingeplant. Es wird mit Einnahmen in Höhe von rd. 10% für Kanalanschlüsse gerechnet.

Kanal Breite- u. Schmale Straße Hergershsn.

1401030-01

Im Zuge der grundhaften Erneuerung der Breiten Straße, Schmalen Straße und Schmiedegasse muss auch der Kanal erneuert werden. Hierfür sind insgesamt 1.540.000 Euro vorgesehen. Davon werden ab dem Jahr 2019 rd. 137.500 Euro kassenwirksam. Es wird mit Einnahmen in Höhe von rd. 10% für Kanalhausanschlüsse gerechnet.

Kanal Raiffeisenstraße Harpertshausen

1401040-01

Im Zuge der grundhaften Erneuerung der Raiffeisenstraße musste auch der Kanal erneuert werden. Hierfür waren insgesamt 340.000 Euro vorgesehen. Für die Baumaßnahme wird ein Restbetrag in Höhe von 20.000 Euro für das Haushaltsjahr 2019 fällig.

Kanal Kleestädter Straße Langstadt

1401050-01

Im Zuge der grundhaften Erneuerung eines Teilstückes der Kleestädter Straße musste auch der Kanal erneuert werden. Hierfür waren insgesamt 750.000 Euro vorgesehen. Im Haushaltsjahr 2019 werden für Restarbeiten noch 50.000 Euro eingeplant.

Kanal Schulstraße Harreshausen

1401060-01

Im Zuge der grundhaften Erneuerung der Schulstraße muss auch der Kanal erneuert werden. Hierfür sind insgesamt 935.000 Euro vorgesehen. Im Haushaltsjahr 2019 sind rd. 82.500 Euro eingeplant. Es wird mit Einnahmen in Höhe von rd. 10% für Kanalhausanschlüsse gerechnet.

Zwischen- u. Nachklärbecken (Tropfkörper)

1402002-01

Für die Erneuerung der Tropfkörper im Zwischen- und Nachklärbecken wird im Jahr 2019 mit Kosten in Höhe von rd. 415.000 Euro gerechnet.

BGA Kläranlage

1402002-05

Für sonstige BGA stehen im Jahr 2019 rd. 15.000 Euro zur Verfügung.

HHPI 2019

Erläuterungen - Investitionsplanung 2018-2022

Heizungsanlage Kläranlage

1402002-12

Im Jahr 2019 soll eine neue Heizungsanlage in der Kläranlage eingebaut werden. Hierfür stehen 200.000 Euro zur Verfügung.

Mischer für Nacheindicker Kläranlage

1402002-13

Im Haushaltsjahr 2019 werden rd. 35.000 Euro für einen Mischer für den Nacheindicker eingeplant.

BHKW, Steuerung und Tischkühler

1402002-14

Für das BHKW soll die Steuerung erneuert und ein neuer Tischkühler installiert werden. Hierfür sind im Haushaltsjahr 2019 20.000 Euro und im Haushaltsjahr 2020 rd. 100.000 Euro eingeplant.

Steuerung Einlaufbauwerk Kläranlage

1402002-15

Die Steuerung im Einlaufbauwerk muss erneuert werden. Hierfür sind 30.000 Euro im Haushaltsjahr 2019 eingeplant.

Fettpumpe und Rohrleitungen Vorklärungen

1402002-16

Zur Erneuerung der Fettpumpe und Rohrleitungen der Vorklärungen sind im Haushaltsjahr 2019 rd. 60.000 Euro eingeplant.

Schaltanlage Kläranlage

1402002-17

Für die Erneuerung der Schaltanlagen auf der Kläranlage sollen ab dem Jahr 2020 insgesamt 580.000 Euro eingestellt werden.

Schaltanlagen Aussenstationen

1402002-18

Die Schaltanlagen der Außenstationen sollen in Höhe von ca. 470.000 Euro erneuert werden. Ab dem Haushaltsjahr 2021 sind hierfür rd. 70.000 Euro eingeplant.

Kippcontainer für Klärschlamm

1402002-19

Für die Neuanschaffung eines Kippcontainers für den Klärschlamm sind im Haushaltsjahr 2019 rd. 12.000 Euro eingeplant.

Fuhrpark Kläranlage

1402002-99

Im Haushaltsjahr 2019 wird für die Anschaffung eines Transporters mit Innenausbau 50.000 Euro bereitgestellt.

Schwimmbad BGA

1501001-02

Für notwendige Anschaffungen im Schwimmbad werden 10.000 Euro in den Haushalt eingestellt.

Sanierung Kinderschwimmbecken

1501001-03

Für die Sanierung des Kinderschwimmbeckens werden in den Haushalt 2019 160.000 Euro eingestellt.

Es wird mit Zuschüssen in Höhe von 49.500 Euro gerechnet.

Friedhöfe BGA

1601001-03

Für die Anschaffung von sonstigen Betriebs- und Geschäftsausstattungsgegenständen wird in den Haushalt 2019 ein Betrag in Höhe von 10.000 Euro eingestellt.

Bauhof BGA

1701001-01

Zur Ergänzung der Maschinen- und Geschäftsausstattung sind Kleingeräte wie Akkubläser und diverses Arbeitsgeräte- und Werkzeuge in der Größenordnung von 20.000 Euro jährlich geplant.

Umgestaltung Lagerhof

1701001-03

Der sich auf dem Gelände des Bauhofes befindliche Recyclinghof soll umgestaltet und teilbefestigt werden. In diesem Zuge

HHPI 2019

Erläuterungen - Investitionsplanung 2018-2022

soll auch der Lagerhof des Bauhofes umgestaltet werden. Für diese Maßnahme werden im Haushalt 2020 rd. 55.000 Euro eingeplant.

Fuhrpark Bauhof

1701001-99

Für den Bauhof ist der Kauf eines Aufsitzmäher u.ä. geplant. Hierfür werden in 2019 67.000 Euro bereitgestellt.

Recyclinghof

1701003-01

Der sich auf dem Gelände des Bauhofes befindliche Recyclinghof soll im Jahr 2020 umgestaltet und teilbefestigt werden. Hierfür fallen voraussichtlich Kosten in Höhe von rd. 105.000 Euro an.

Städtische Immobilien Allg.

1800010-01

Lt. Stadtverordnetenbeschluss sollen städtische Liegenschaften veräußert werden. Hierfür wird mit Einnahmen in Höhe von ca. 2,5 Mio. Euro gerechnet. Im Haushaltsjahr 2019 werden rd. 1 Mio. Euro erwartet.

Immobilien BGA

1800011-03

Für die Anschaffung von Betriebs- und Geschäftsausstattung aller städtischer Immobilien wird jährlich ein Betrag in Höhe von 15.000 Euro eingestellt.

Sanierung Kita Jürgen-Schumann-Straße

1802012-03

Mit ersten Sanierungsarbeiten in der Kita Jürgen-Schumann-Straße soll 2022 begonnen werden. Hierfür ist ein Betrag in Höhe von 200.000 Euro eingestellt.

Neubau Kita Hergershausen

1802030-03

Die Kita Hergershausen ist nach den vorliegenden Bedarfsplanungen um 3 Gruppen zu erweitern. Für Planungen sind in 2019 und 2020 zunächst jeweils 100.000 Euro geplant. Die Bauarbeiten werden für 2021 und 2022 geplant. Hierfür werden in den Jahren 2021 und 2022 rd. 2,3 Mio. Euro vorgesehen. Es wird mit einem Zuschuss aus der Hessenkasse in Höhe von 2.250.000 Euro gerechnet.

Neubau Kita Ev. Kirche

1802070-01

Für den Neubau des Ev. Kindergartens in der Kernstadt sollen gem. einem Stadtverordnetenbeschluss max. 2,4 Mio. Euro für eine 4-gruppige Kita eingestellt werden, um die Kapazität der Betreuungsangebote abzusichern. Entsprechend dem geplanten Umsetzungszeitraum der Maßnahmen verteilen sich die Beträge auf rd. 2,3 Mio. Euro in 2019 und Restkosten in 2020.

Neubauten Feuerwehrrhäuser

1803001-01

Ab dem Haushaltsjahr 2022 soll ein Konzept zur Neuordnung der Feuerwehrrhäuser Sickenhofen und Hergershausen erarbeitet werden. Hierfür sind in 2022 zunächst 100.000 Euro eingeplant.

Heizungsanlage Stadthalle

1804010-02

Die Heizung in der Stadthalle muss erneuert werden. Hierfür sind Mittel im Haushalt 2019 in Höhe von insgesamt 150.000 Euro eingeplant. Es wird mit Zuschüssen aus der Hessenkasse in Höhe von rd. 135.000 Euro gerechnet.

Heizungsanlage Halle Sickenhofen

1804020-03

Die Heizungsanlage in der Halle Sickenhofen muss erneuert werden. Hierfür sind Mittel in Höhe von 55.000 Euro eingeplant. Es wird mit Zuschüssen aus der Hessenkasse in Höhe von 49.500 Euro gerechnet.

Friedhofsmauer Babenhausen

1809301-01

Für die Sanierung der Friedhofsmauer in Babenhausen werden ab 2019 jährlich 60.000 Euro eingestellt.

HHPI 2019

Erläuterungen - Investitionsplanung 2018-2022

Damenumkleide Bauhof

1809400-01

Auf dem Bauhof soll für die weiblichen Beschäftigte eine Damenumkleide hergestellt werden. Eingestellt werden für das Haushaltsjahr 2020 rd. 10.000 Euro.

Stellenplan

Erläuterungen zum Stellenplan 2019

Die Stadtverordnetenversammlung hat in ihrer Sitzung am 26.11.2018 eine Einstellungs- und Wiederbesetzungssperre für den Haushalt 2019 beschlossen.

Beamte Teil A

Keine Veränderung

Beschäftigte Teil B

TH 1 01.

Zugang einer 1,0 Stelle EG 11 vom TH. 8 08.

Zugang einer 0,5 Stelle EG 6 vom TH 8 08.

Umwandlung einer 1,0 Stelle EG 7 in eine 1,0 Stelle EG 9a

Umwandlung einer 0,5 Stelle EG 9b in eine 0,5 Stelle EG 8

TH 2 02.

Weggang einer 1,0 Stelle EG 8 in TH 5 05.

Umwandlung einer 1,0 Stelle EG 9a in eine 0,25 Stelle EG 6

TH 4 04.

Zugang einer 0,5 Stelle 9a vom TH 8 08

Schaffung einer 1,0 Stelle EG 6 Gerätewart FFW inkl. kw Vermerk
gem. STVV-Beschluss vom 14.06.2018

TH 5 05.

Zugang einer 1,0 Stelle EG 8 vom TH 2 02.

Zugang einer 0,5 Stelle EG 6 vom TH 8 08.

TH 7 07.

Umwandlung einer 1,0 Stelle EG 12 in eine 1,0 Stelle EG 10

Schaffung einer 1,0 Stelle EG 10 gem. StVV-Beschluss vom 07.05.2018

Schaffung einer 0,5 Stelle EG 10 gem. StVV-Beschluss vom 26.11.2018

TH 8 08.

Weggang einer 1,0 Stelle EG 11 in TH. 1 01.

Weggang einer 0,5 Stelle EG 6 in TH 1 01.

Weggang einer 0,5 Stelle EG 9a in TH 4 04.

Wegfall einer 0,5 Stelle EG 8

Weggang einer 0,5 Stelle EG 6 in TH 5 05.

TH 12 12.

Schaffung einer 1,0 Stelle EG 10 gem. StVV-Beschluss vom 07.05.2018

Umwandlung einer 1,0 Stelle EG 7 in eine 1,0 Stelle EG 8

TH 15 15.

Wegfall einer 0,5 Stelle EG 2a

TH 16 16.

Schaffung einer 1,0 Stelle EG 10 gem. StVV-Beschluss vom 07.05.2018
Umwandlung einer 1,0 Stelle EG 10 in eine 1,0 Stelle EG 11

Beschäftigte Teil C (Sozial- und Erziehungsdienst)

TH 6 06.

Wegfall einer 1,0 Stelle EG S15
Wegfall einer 0,5 Stelle EG S4
Wegfall einer 1,0 Stelle EG S 8a

Stand: 27.11.2018

STELLENPLAN Teil A: Beamte 2019

| Teil- haushalt | Bezeichnung | Besoldungsgruppe nach dem Hessischen Besoldungsgesetz | | | | | | | | | | | | | | | Azubistellen | Beamte Zusammen- stellung 2019 | Zahl der Stellen nach dem Stellenplan 2018 | Zahl der am 30.6.18 tatsächlich besetzten Stellen | Erläuterungen | |
|--|----------------------|---|----|----|------|----|------------------|----|------|------|---|------------------|---|---|-----|--|--------------|--------------------------------------|--|---|---------------|-----------------|
| | | höherer Dienst | | | | | gehobener Dienst | | | | | mittlerer Dienst | | | | | | | | | | einf. Dienst |
| | | B | A | | | | A | | | | | A | | | | | | | | | | A |
| 3 | 16 | 15 | 14 | 13 | 13 | 12 | 11 | 10 | 9 | 9 | 8 | 7 | 6 | 5 | 5-1 | | | | | | | |
| 1 01. | Zentrale Verwaltung | 1,00 | | | 1,00 | | | | 1,00 | | | | | | | | | 3,00 | 3,00 | 3,00 | | |
| 2 02. | Finanzen | | | | 1,00 | | | | | | | | | | | | | 1,00 | 1,00 | 1,00 | | |
| 4 04. | Sicherheit & Ordnung | | | | | | | | 0,50 | | | | | | | | | 0,50 | 0,50 | 0,50 | | |
| Stellenplan 2019 | | 1,00 | | | 2,00 | | 0,00 | | 1,00 | 0,50 | | | | | | | 0,00 | 4,50 | | | | |
| Stellenplan 2018 | | 1,00 | | | 2,00 | | 0,00 | | 1,00 | 0,50 | | | | | | | 0,00 | | 4,50 | | | |
| Zahl der am 30.06.2018 besetzten Stellen | | 1,00 | | | 2,00 | | 0,00 | | 1,00 | 0,50 | | | | | | | 0,00 | | | 4,50 | | |

Stand: 07.06.2018

STELLENPLAN Teil B: Beschäftigte 2019 (außerhalb des Sozial- und Erziehungsdienstes)

| Teil- haushalt | Bezeichnung | Entgeltgruppen nach dem Tarifvertrag für den öffentlichen Dienst (TVöD) | | | | | | | | | | | | | | | | | Azubi- steil- en | Praktika- ten | Beschäftigte zusammen 2019 | Zahl der Stellen nach dem Stellenplan 2018 | Zahl der am 30.6.18 tatsächlich besetzten Stellen | Erläuterungen | | |
|--|------------------------------------|---|----|------|------|------|------|-------|------|------|------|-------|-------|-------|------|------|------|------|------------------------|------------------|----------------------------------|--|---|---------------|-------|--|
| | | 15Ü | 15 | 14 | 13 | 12 | 11 | 10 | 9c | 9b | 9a | 8 | 7 | 6 | 5 | 4 | 3 | 2a | | | | | | | 2 | 1 |
| 1 01. | Zentrale Verwaltung | | | | | 1,00 | | 1,00 | 2,00 | 1,00 | 3,50 | | 1,25 | 1,00 | | | | | | | 2,00 | | 10,75 | 9,25 | 8,75 | 1,0 Stelle in EG 9 mit kw. Vermerk bis April 2019 (Altersteilzeit) 1,0 Stelle in EG 11, 0,5 Stelle in EG 6 mit kw. Vermerk |
| 2 02. | Finanzen | | | | 1,00 | | 4,50 | | | | 3,00 | 0,75 | 2,25 | | | | | | | | | | 11,50 | 13,25 | 12,25 | 1,0 Stelle in EG 10 mit kw. Vermerk bis Juni 2019 (Altersteilzeit) |
| 4 04. | Sicherheit & Ordnung | | | | | 1,00 | 1,00 | | 2,00 | 0,50 | 2,50 | | 8,50 | | | | | | | | | | 15,50 | 14,00 | 12,00 | 0,5 Stelle in EG 9a mit kw. Vermerk 1,0 Stelle EG 6 FFw mit kw Vermerk |
| 5 05. | Soziales & Familie | | | | | 1,00 | 1,00 | | | | 2,00 | | 1,50 | | | | | | | | | | 5,50 | 4,00 | 4,00 | 0,5 Stelle in EG 6 mit kw. Vermerk |
| 6 06. | Kindergärten | | | | | | | | | | | | | | | | | | 1,50 | | | | 1,50 | 1,50 | 1,50 | |
| 7 07. | Bau & Stadtplanung | | | 1,00 | | 1,00 | 5,50 | | | 1,00 | 1,00 | | 0,75 | | | | | | | | | | 10,25 | 8,75 | 8,75 | 0,5 Stelle in EG 10 mit kw. Vermerk |
| 8 08. | Standortentwicklung & E-Government | | | | | | | | | | | | | | | | | | | | | | 0,00 | 3,00 | 1,50 | |
| 12 12. | Stadtentwässerung | | | | | | 3,00 | | 1,00 | | 2,00 | 3,00 | | | | | | | 1,00 | | 1,00 | | 10,00 | 9,00 | 9,00 | |
| 14 14. | Bestattungswesen | | | | | | | | | | 0,50 | | | | | | | | | | | | 0,50 | 0,50 | 0,50 | |
| 15 15. | Bauhof | | | | | | 1,00 | | | | 3,00 | 1,00 | 17,00 | 5,25 | 1,00 | 0,50 | 4,50 | 1,50 | | | | | 34,75 | 35,25 | 34,25 | |
| 16 16. | Immobilien | | | | | 1,00 | 2,00 | | 1,00 | 1,00 | | | | | | | | | | | | | 5,00 | 4,00 | 4,00 | |
| Stellenplan 2019 | | | | 1,00 | 0,00 | 1,00 | 5,00 | 18,00 | 1,00 | 6,00 | 3,50 | 17,50 | 4,75 | 31,25 | 6,25 | 1,00 | 2,00 | 5,50 | 1,50 | | | | 105,25 | | | |
| Stellenplan 2018 | | | | 1,00 | 0,00 | 2,00 | 4,00 | 14,50 | 1,00 | 6,50 | 3,50 | 16,50 | 6,75 | 30,00 | 6,25 | 1,00 | 2,00 | 6,00 | 1,50 | | | | | 102,50 | | |
| Zahl der am 30.06.2018 besetzten Stellen | | | | 1,00 | 0,00 | 2,00 | 4,00 | 14,50 | 0,50 | 6,50 | 1,50 | 17,50 | 4,75 | 28,00 | 5,25 | 1,00 | 2,00 | 6,50 | 1,50 | | | | | | 96,50 | |

Stand: 27.11.2018

STELLENPLAN Teil C: Beschäftigte 2019 (des Sozial- und Erziehungsdienstes)

| Teil- haushalt | Bezeichnung | Entgeltgruppen nach dem Tarifvertrag für den öffentlichen Dienst (TVöD) | | | | | | | | | | | | | | | | | | Azubistellen | Praktikanten | Beschäftigte zusammen 2019 | Zahl der Stellen nach dem Stellenplan 2018 | Zahl der am 30.6.18 tatsächlich besetzten Stellen | Erläuterungen | | |
|--|--------------------|---|----|----|------|----|----|----|------|-----|----|---|----|-------|---|---|---|---|---|--------------|--------------|----------------------------------|--|---|---------------|-------|--|
| | | 18 | 17 | 16 | 15 | 14 | 13 | 12 | 11b | 11a | 10 | 9 | 8b | 8a | 7 | 6 | 5 | 4 | 3 | | | | | | | 2 | 1 |
| 5 05. | Soziales & Familie | | | | 1,00 | | | | 1,00 | | | | | 0,50 | | | | | | | | | | 2,50 | 2,50 | 2,50 | |
| 6 06. | Kindergärten | | | | 1,00 | | | | | | | | | 21,00 | | | | | | | | | | 23,00 | 25,50 | 25,50 | alle Stellen mit kw-Vermerk bedingt durch städt. Beschlusslage und Vertrag mit dem ASB |
| Stellenplan 2019 | | | | | 2,00 | | | | 1,00 | | | | | 21,50 | | | | | | | | | | 25,50 | | | |
| Stellenplan 2018 | | | | | 3,00 | | | | 1,00 | | | | | 22,50 | | | | | | | | | | | 28,00 | | |
| Zahl der am 30.06.2018 besetzten Stellen | | | | | 3,00 | | | | 1,00 | | | | | 22,50 | | | | | | | | | | | | 28,00 | |

Stand:19.10.2018

STELLENPLAN Teil D: Zusammenstellung 2019

| Teil- haushalt | Bezeichnug | Zahl der Stellen 2019 | | | Zahl der Stellen 2018 | | | Zahl der tatsächlichen besetzten Stellen am 30.06.2018 | | | Erläuterungen |
|-------------------|---------------------------------------|-----------------------|------------------------------|---------------|-----------------------|------------------------------|---------------|---|------------------------------|---------------|---------------|
| | | Beamte | Beschäftigte (Teil B + C) | insgesamt | Beamte | Beschäftigte (Teil B + C) | insgesamt | Beamte | Beschäftigte (Teil B + C) | insgesamt | |
| 1 01. | Zentrale Verwaltung | 3,00 | 10,75 | 13,75 | 3,00 | 9,25 | 12,25 | 3,00 | 8,75 | 11,75 | |
| 2 02. | Finanzen | 1,00 | 11,50 | 12,50 | 1,00 | 13,25 | 14,25 | 1,00 | 12,25 | 13,25 | |
| 4 04. | Sicherheit & Ordnung | 0,50 | 15,50 | 16,00 | 0,50 | 14,00 | 14,50 | 0,50 | 12,00 | 12,50 | |
| 5 05. | Soziales & Familie | - | 8,00 | 8,00 | - | 6,50 | 6,50 | - | 6,50 | 6,50 | |
| 6 06. | Kindergärten | - | 24,50 | 24,50 | - | 27,00 | 27,00 | - | 27,00 | 27,00 | |
| 7 07. | Bau & Stadtplanung | - | 10,25 | 10,25 | - | 8,75 | 8,75 | - | 8,75 | 8,75 | |
| 8 08. | Standortentwicklung & E-Government | - | 0,00 | 0,00 | - | 3,00 | 3,00 | - | 1,50 | 1,50 | |
| 12 12. | Stadtentwässerung | - | 10,00 | 10,00 | - | 9,00 | 9,00 | - | 9,00 | 9,00 | |
| 14 14. | Bestattungswesen | - | 0,50 | 0,50 | - | 0,50 | 0,50 | - | 0,50 | 0,50 | |
| 15 15. | Bauhof | - | 34,75 | 34,75 | - | 35,25 | 35,25 | - | 34,25 | 34,25 | |
| 16 16. | Immobilien | - | 5,00 | 5,00 | - | 4,00 | 4,00 | - | 4,00 | 4,00 | |
| Insgesamt | | 4,50 | 130,75 | 135,25 | 4,50 | 130,50 | 135,00 | 4,50 | 124,50 | 129,00 | |

**Auszug aus dem
Forstwirtschaftsplan 2019**

Wirtschaftsplan Haushalt
WiPlus

| | |
|----------------------|---------------------------------|
| Forstamt | Dieburg |
| Betrieb | Stadtwald Babenhausen |
| Revier | |
| Geschäftsjahr | 2019 |
| Besteuerung | Durchschnittsbesteuerung |

| | |
|----------------------------------|----------------|
| Teilergebnis Ertrag | 345.511 |
| Teilergebnis Aufwand | 250.011 |
| Überschuss | 95.500 |
| Teilergebnis IBLV Ertrag | 0 |
| Teilergebnis IBLV Aufwand | 0 |
| Überschuss IBLV | 0 |
| Überschuss Gesamt | 95.500 |

| Kontengruppe | Konto | | Ergebnis |
|---------------------|--------------|--|-----------------|
| Aufwand | 6089000 | übriger Materialaufwand | 11.900,00 |
| | 6139300 | Unternehmereinsatz Forstwirtschaft | 61.242,58 |
| | 6179000 | and. sonstige Aufwendungen (Beförderung) | 120.356,60 |
| | 6420000 | Beiträge BG/Unfallversicherung | 9.000,00 |
| | 6910000 | Beitr. Wirtschaftsverb. (Zertifizierung) | 2.737,00 |
| | 7020000 | Grundsteuer | 9.630,00 |
| | 92000150 | Kosten Budget Bauhof | 35.145,00 |
| Erträge | 5090005 | Umsatzerlöse Holzverkäufe | 326.611,12 |
| | 5488002 | Kostenerstattung Löhne Wald | 18.900,00 |

Übersicht über

- a) den Stand der Rücklagen und Rückstellungen**
- b) den Stand der Verbindlichkeiten**

Übersicht
über den voraussichtlichen Stand der Rücklagen und Rückstellungen
 - 1000 EUR -

| Art | Stand zu Beginn des Vorjahres 2018 | Voraus- sichtlicher Stand zu Beginn des Haushalts- jahres 2019 | Voraus- sichtlicher Stand zum Ende des Haushalts- jahres 2019 |
|---|---|--|---|
| 1 | 2 | 3 | 4 |
| 1. Rücklagen und Sonderrücklagen | | | |
| 1.1 Rücklage aus Überschüssen des ordentlichen Ergebnisses | 1.800 | 3.400 | 3.600 |
| 1.2 Rücklage aus Überschüssen des außerordentlichen Ergebnisses | 1.765 | 2.200 | 3.200 |
| 1.3 Zweckgebundene Rücklagen | 0 | 0 | 0 |
| 1.4 Sonderrücklagen | 435 | 0 | 0 |
| 1.4.1 Stiftungskapital | 52 | 52 | 52 |
| 1.4.2 Sonstige Sonderrücklagen | 0 | 0 | 0 |
| Summe der Rücklagen | 4.052 | 5.652 | 6.852 |
| 2. Rückstellungen | | | |
| 2.1 Rückstellungen für Pensionsverpflichtungen auf Grund von beamtenrechtlichen oder vertraglichen Ansprüchen (davon durch Mittel der Versorgungsrücklage nach HVersRückIG gedeckt) | 4.495 | 4.595 | 4.645 |
| 2.2 Rückstellungen aus Beihilfeverpflichtungen gegenüber Versorgungsempfängern, Beamten und Arbeitnehmern | 858 | 883 | 907 |
| 2.3 Rückstellungen aus Bezüge- und Entgeltzahlungen für Zeiten der Freistellung von der Arbeit im Rahmen von Altersteilzeitarbeit und ähnlichen Maßnahmen | 160 | 64 | 45 |
| 2.4 Rückstellungen für im Haushaltsjahr unterlassene Aufwendungen für Instandhaltung, die im folgenden Haushaltsjahr nachgeholt werden sollen | 75 | 60 | 15 |
| 2.5 Rückstellungen für die Rekultivierung und Nachsorge von Abfalldeponien | 0 | 0 | 0 |
| 2.6 Rückstellungen für die Sanierung von Altlasten | 0 | 0 | 0 |
| 2.7 Rückstellungen für ungewisse Verbindlichkeiten im Rahmen des Finanzausgleichs und von Steuerschuldverhältnissen | 1.873 | 1.873 | 1.159 |
| 2.8 Rückstellungen für drohende Verpflichtungen aus Bürgschaften, Gewährleistungen und anhängigen Gerichtsverfahren | 43 | 50 | 50 |
| 2.9 Sonstige Rückstellungen | 2.363 | 1.995 | 902 |
| | | | |
| Summe der Rückstellungen | 9.867 | 9.520 | 7.723 |

**Übersicht über den voraussichtlichen Stand der
Verbindlichkeiten**

HH 2019

- in 1.000 €

| Art | Stand zu Beginn des Vorjahres | Voraussichtl. Stand zu Beginn des Haushalts- Jahres 2019 | Voraussichtl. Stand zum Ende des Haushalts- Jahres 2019 |
|--|----------------------------------|---|--|
| | 2018 | | |
| 1. Verbindlichkeiten aus Anleihen | | | |
| 2. Verbindlichkeiten aus Krediten von | | | |
| 2.1 Bund, LAF, ERP-Sondervermögen | | | |
| 2.2 Land (Konjunkturprogramm) | 1.391 | 1.335 | 2.321 |
| 2.3 Gemeinden und Gemeindeverbänden | | | |
| 2.4 Zweckverbänden und dgl. | | | |
| 2.5 Sonstiger öffentlicher Bereich | | | |
| 2.6 Kreditmarkt | 13.520 | 12.520 | 11.520 |
| 2.7 Verbundene Unternehmen, Beteiligungen, Sondervermögen | | | |
| Summe | 14.911 | 13.855 | 13.841 |
| 3. Verbindlichkeiten aus Kassenkrediten | 0 | 0 | 0 |
| 4. Verbindlichkeiten aus Vorgängen, die Kreditaufnahme wirtschaftlich gleichkommen | | | |
| 4.1 Leasing | | | |
| 4.1 Sonstige | | | |
| Summe | 0 | 0 | 0 |
| <u>Nachrichtlich</u> 5. Verbindlichkeiten der Sondervermögen mit Sonderrechnung | | | |
| 5.1 Aus Krediten (Eigenbetrieb bei Kreditinstituten) | | | |
| 5.2 Aus Vorgängen, die Kreditaufnahmen wirtschaftlich gleichkommen | | | |
| 6. Vorübergehende Inanspruchnahme von flüssigen Mitteln aus zweckgebundenen Rücklagen und Sonderrücklagen für andere Zwecke | | | |
| 7. Anteilige Schulden im Rahmen von Mitgliedschaften in Zweckverbänden | | | |
| 8. Anteilige Schulden im Rahmen der Beteiligung an wirtschaftlichen Unternehmen | | | |
| 9. Langfristige Mietverträge und Verpflichtungen aus ÖPP-Verträgen | | | |

Verpflichtungsermächtigungen

**Übersicht
über die aus Verpflichtungsermächtigungen voraussichtlich
fällig werdenden Auszahlungen**

HHPL 2019

| Verpflichtungsermächtigung im Haushaltsplan des Jahres 2019 für | Voraussichtlich fällige Auszahlungen | | | | |
|--|--------------------------------------|---------------|------|------|--|
| | 1000 EUR | | | | |
| | 2020 | 2021 | 2022 | 2023 | |
| VE0903-07 Straßensanierung Ziegelhüttenstraße Babenhausen | -1.000 | -530 | | | |
| VE1401-08 Kanalsanierung Ziegelhüttenstraße Babenhausen | -880 | -605 | | | |
| VE1401-10 Kanal Breite und Schmale Straße Hergershausen | -963 | -440 | | | |
| VE1802-2 Neubau Kita Evangelische Kirche Babenhausen | -110 | | | | |
| | | | | | |
| | | | | | |
| | | | | | |
| | | | | | |
| | | | | | |
| | | | | | |
| | | | | | |
| | | | | | |
| Summe | -2.953 | -1.575 | | | |
| <u>Nachrichtlich</u> | | | | | |
| In der Ergebnis- und Finanzplanung vorgesehene Kreditaufnahme | 0 | | | | |
| davon zinsfreie Investitionsfonds Darlehen | 0 | | | | |
| | | | | | |

Erläuterungen**Straßensanierung Ziegelhüttenstraße****VE0905-07**

Für die grundlegende Sanierung der Ziegelhüttenstraße in der Kernstadt werden in den Haushalt 2019 für die Jahre 2020 und 2021 Verpflichtungsermächtigungen in Höhe von insgesamt 1.530.000 Euro in den Haushalt eingestellt.

Kanalsanierung Ziegelhüttenstraße**VE1401-08**

Für die Sanierung des Kanals in der Ziegelhüttenstraße werden in den Haushalt 2019 Verpflichtungsermächtigungen für die Jahre 2020 und 2021 in Höhe von insgesamt 1.485.000 Euro eingestellt.

Kanalsanierung Breite- und Schmale Straße Hergershausen**VE1401-10**

Für die Sanierung des Kanals in der Breite Straße und in der Schmale Straße in Hergershausen werden in den Haushalt 2019 Verpflichtungsermächtigungen in Höhe von insgesamt 1.402.500 Euro eingestellt.

Neubau Kita evang. Kirche**VE1802-02**

Für den Bau eines Kindergartens, der von der evangelischen Kirche betrieben werden soll, werden in den Haushalt 2019 Verpflichtungsermächtigungen in Höhe von insgesamt 110.000 Euro in den Haushalt eingestellt.

Übersicht

Fraktionsgelder

Übersicht
über die den Fraktionen nach § 36 a Abs. 4 der Hess.
Gemeindeordnung zur Verfügung stehenden Mittel

| | Art | Haushaltansatz | | Ergebnis der Jahres- rechnung | Erläuter- ungen |
|--------------------|---|----------------|---------|--|--------------------|
| | | 2019 | 2018 | 2017 | |
| 0101001 6780000 | 1. Gesamtbetrag der Mittel nach § 36 a Abs. 4 HGO | 6.600 € | 6.600 € | 5.936 € | |
| | 2. Aufteilung des Betrages unter Nr. 1 auf die Fraktionen: | | | | |
| | 2.1 für die CDU-Fraktion €... insgesamt, davon sind | 1.819 | 1.819 | 1.819 | |
| | -Personalkosten -Sachkosten (ohne Öffentlichkeitsarbeit) | 1.819 | 1.819 | 1.819 | |
| | 2.2 für die SPD-Fraktion €... insgesamt, davon sind | 1.730 | 1.730 | 1.730 | |
| | -Personalkosten -Sachkosten (ohne Öffentlichkeitsarbeit) | 1.730 | 1.730 | 1.730 | |
| | 2.3 für die Fraktion DIE GRÜNEN €... insgesamt, davon sind | 928 | 928 | 264 | |
| | -Personalkosten -Sachkosten (ohne Öffentlichkeitsarbeit) | 928 | 928 | 264 | |
| | 2.4 für die FWB-Fraktion €... insgesamt, davon sind | 1.195 | 1.195 | 1.195 | |
| | -Personalkosten -Sachkosten (ohne Öffentlichkeitsarbeit) | 1.195 | 1.195 | 1.195 | |
| | 2.5 für die FDP-Fraktion €... insgesamt, davon sind | 928 | 928 | 928 | |
| | -Personalkosten -Sachkosten (ohne Öffentlichkeitsarbeit) | 928 | 928 | 928 | |

| | zusätzlich gewährte geldwerte Leistungen: | Haushaltsansatz | | Ergebnis 2017 | Erläuterungen |
|-----|--|-----------------|-------|------------------|---------------|
| | | 2019 | 2018 | 2017 | |
| 3.1 | CDU Mieten Telefon | 0 | 0 | 0 | |
| 3.2 | SPD Mieten Telefon | 2.100 | 2.100 | 2.100 | |
| 3.3 | GRÜNE Mieten Telefon | 690 | 690 | 0 | |
| 3.4 | FWB Mieten Telefon | 690 | 690 | 0 | |
| 3.5 | FDP Mieten Telefon | 1.200 | 1.200 | 0 | |

Finanzstatusbericht

Finanzstatusbericht zur Beurteilung der finanziellen Leistungsfähigkeit

| | | | |
|-------------------|--------------------------|------------------|-----------------|
| Regierungsbezirk: | Darmstadt | Schlüsselnummer: | 432002 |
| Gemeinde: | Babenhausen | Kreisfreie Stadt | |
| Landkreis: | Darmstadt-Dieburg | Haushaltsjahr | 2019 |
| Einwohnerzahl am: | | | |
| 31.12. 2017 | 16.613 | | |
| 31.12. 2016 | 16.729 | | |
| | | Haushaltsjahr | Jahresabschluss |
| | | 2019 | 2017 |
| | | -€ - | -€ - |

Ergebnishaushalt

ordentliches Ergebnis

| | | |
|--------------|-------------------|---------------------|
| Erträge | 35.268.343,00 | 33.132.355,00 |
| Aufwendungen | 35.120.017,00 | 30.820.971,00 |
| Saldo | 148.326,00 | 2.311.384,00 |

außerordentliches Ergebnis

| | | |
|--------------|-------------------|-------------------|
| Erträge | 994.811,00 | 963.784,00 |
| Aufwendungen | - | 36.150,00 |
| Saldo | 994.811,00 | 927.634,00 |

| | | |
|-----------------------------------|---------------------|---------------------|
| Überschuss (+)/ Fehlbedarf (-) | 1.143.137,00 | 3.239.018,00 |
|-----------------------------------|---------------------|---------------------|

Finanzhaushalt

Laufende Verwaltungstätigkeit

| | | |
|--|---------------------|---------------------|
| Einzahlungen aus laufender Verwaltungstätigkeit | + 32.369.097,00 | 32.218.711,00 |
| Auszahlungen aus laufender Verwaltungstätigkeit | - 31.135.310,00 | 27.273.738,00 |
| Saldo | 1.233.787,00 | 4.944.973,00 |

Investitionstätigkeit

| | | |
|--|--------------------|----------------------|
| Einzahlungen aus Investitionstätigkeit | + 7.613.665,00 | + 2.419.040,00 |
| Auszahlungen aus Investitionstätigkeit | - 8.502.100,00 | - 3.421.644,00 |
| Saldo | -888.435,00 | -1.002.604,00 |

Finanzierungstätigkeit

| | | |
|---|------------------|--------------------|
| Einzahlungen aus Finanzierungstätigkeit | + 1.063.500,00 | + 438.228,00 |
| Auszahlungen aus Finanzierungstätigkeit | - 1.021.900,00 | - 1.092.387,00 |
| Saldo | 41.600,00 | -654.159,00 |

| | | |
|--|-------------------|---------------------|
| Finanzmittelüberschuss (+)/ -fehlbedarf (-) | 386.952,00 | 3.288.210,00 |
|--|-------------------|---------------------|

| | | |
|---|---------------------|---------------------|
| Bestand an Zahlungsmitteln am Ende des Haushaltsjahres | 3.329.652,00 | 5.671.702,00 |
|---|---------------------|---------------------|

Haushaltsjahr
2019

-€ -

Nachrichtlich

Rechnerische Entschuldung

Kernhaushalt **-1.021.900,00**

0,00

Insgesamt **-1.021.900,00**

Angaben zur Beurteilung der dauernden finanziellen Leistungsfähigkeit

| | - € - |
|--|---------------|
| 1. Geplantes ordentliches Ergebnis für 2019 | 148.326,00 |
| | |
| 2. Bestand Rücklage aus Überschüssen des ordentlichen Ergebnisses zum 31.12. 2018 | 3.400.000,00 |
| 3. Ordentliche Fehlbeträge aus Vorjahren (Bilanzwert der letzten aufgestellten Bilanz) | 3.900.152,00 |
| 4. <u>Bestand der Liquiditätsreserve</u> | |
| 4.1 Mindestbetrag der nach § 106 Abs. 1 S. 2 HGO vorzuhaltenden Liquiditätsreserve | 566.753,00 |
| 4.2 Höhe der tatsächlich vorgehaltenen Liquiditätsreserve | 566.753,00 |
| 5. <u>Angaben zur letzten aufgestellten Vermögensrechnung</u> | |
| 5.1 Haushaltsjahr der letzten aufgestellten Vermögensrechnung | 2017 |
| 5.2 Bestand an Eigenkapital | 76.875.925,56 |
| 6. Höhe der Verbindlichkeiten aus Liquiditätskrediten (Kernverwaltung und Sondervermögen) zum 31.12. 2018 | 0,00 |
| 7. Verbindlichkeiten gegenüber dem Sondervermögen Hessenkasse | 0,00 |
| 8. <u>Geplante zu erwirtschaftende Differenz aus Zahlungsmittelfluss aus laufender Verwaltungstätigkeit und ordentlicher Tilgung sowie der Zahlungen an das Sondervermögen Hessenkasse</u> | 211.887,00 |
| 8.1 Zahlungsmittelfluss aus laufender Verwaltungstätigkeit für 2019 | 1.233.787,00 |
| 8.2 Ordentliche Tilgung für 2019 | 1.021.900,00 |
| 8.3 Zahlungen an das Sondervermögen Hessenkasse für 2019 | |
| 8.4 Zweckgebundene Einzahlungen für die ordentliche Tilgung von Investitionskrediten für 2019 | 0,00 |
| 8.5 Zweckgebundene Einzahlungen für Auszahlungen an das Sondervermögen Hessenkasse für 2019 | |

Nachrichtlich:

Rechnerischer Hebesatz Grundsteuer B zum Erreichen des Ausgleichs im ordentlichen Ergebnis in v.H. für 2019

Fiktive Hebesatzanhebung Grundsteuer B zum Erreichen des Ausgleichs im ordentlichen Ergebnis in v.H. für 2019

Vomhundertsätze erhobener Umlagen (Landkreis / LWV / Land Hessen)

| Jahr | Kreisumlage | Schulumlage | Verbandsumlage LWV | Krankenhausumlage |
|------|-------------|-------------|-----------------------|-------------------|
| 2019 | 35,11 v.H. | 18,35 v.H. | v.H. | v.H. |
| 2018 | 35,11 v.H. | 18,35 v.H. | v.H. | v.H. |
| 2017 | 35,87 v.H. | 17,59 v.H. | v.H. | v.H. |

Angaben für Gemeinden und Städte

Steuerhebesätze

| | Grundsteuer A | Grundsteuer B | Gewerbesteuer | Vervielfältiger Gewerbesteuerumlage | Solidaritätsumlage |
|------|---------------|---------------|---------------|--|--------------------|
| 2019 | 370,00 v.H. | 495,00 v.H. | 390,00 v.H. | v.H. | Eurc |
| 2018 | 370,00 v.H. | 495,00 v.H. | 390,00 v.H. | v.H. | Eurc |
| 2017 | 370,00 v.H. | 495,00 v.H. | 390,00 v.H. | v.H. | Eurc |

Angaben für Gemeinden und Städte

Nivellierungshebesätze nach FAG

| Jahr | Grundsteuer A | Grundsteuer B | Gewerbesteuer |
|------|---------------|---------------|---------------|
| 2019 | 332,00 v.H. | 365,00 v.H. | 357,00 v.H. |

Angaben zu weiteren Abgaben (ohne Gebühren)

Straßenbeitragsatzung beschlossen ja **Beitragsystem** wiederkehrende Beiträge

Weitere Abgaben, die erhoben werden:

| | | | | | |
|---------------------|---|-----------------|--|-------------------------|--|
| Spielapparatsteuer | <input type="checkbox"/> ja <input checked="" type="checkbox"/> | Jagdsteuer | <input type="checkbox"/> Bitte auswählen | Hundsteuer | <input type="checkbox"/> ja |
| Zweitwohnungssteuer | <input type="checkbox"/> ja <input checked="" type="checkbox"/> | Fischereisteuer | <input type="checkbox"/> Bitte auswählen | Gaststättenabzugssteuer | <input type="checkbox"/> Bitte auswählen |
| Kurbbeitrag | <input type="checkbox"/> Bitte auswählen | Pferdesteuer | <input type="checkbox"/> Bitte auswählen | | |
| Tourismusbeitrag | <input type="checkbox"/> Bitte auswählen | Getränksteuer | <input type="checkbox"/> Bitte auswählen | | |

Sonstige Abgaben:

| Ergebnishaushalt | | 2017 | | 2018 | | 2019 | | 2020 | | 2021 | | 2022 | |
|------------------|------------------------------|-------------------------------|----------------------|----------------------|----------------------|----------------------|----------------------|----------------------|----------------------|----------------------|----------------------|----------------------|----------------------|
| | | vorläufiges Rechnungsergebnis | | Haushaltsplan | | Haushaltsplan | | Ergebnisplan | | Ergebnisplan | | Ergebnisplan | |
| Position | Konten | Bezeichnung | | | | | | | | | | | |
| 1 | 50 | 843.985,00 | 878.487,00 | 681.711,00 | 855.600,00 | 855.600,00 | 855.600,00 | 855.600,00 | 855.600,00 | 855.600,00 | 855.600,00 | 855.600,00 | 855.600,00 |
| 2 | 51 | 3.441.557,00 | 3.841.350,00 | 3.968.173,00 | 3.988.200,00 | 3.988.200,00 | 4.018.200,00 | 4.018.200,00 | 4.018.200,00 | 4.018.200,00 | 4.018.200,00 | 4.018.200,00 | 4.018.200,00 |
| 3 | 548-549 | 328.503,00 | 208.500,00 | 311.100,00 | 311.100,00 | 311.100,00 | 311.100,00 | 311.100,00 | 311.100,00 | 311.100,00 | 311.100,00 | 311.100,00 | 311.100,00 |
| 4 | 52 | 25.957,00 | | | | | | | | | | | |
| 5 | 55 | 20.174.193,00 | 20.368.000,00 | 21.048.319,00 | 21.851.100,00 | 21.851.100,00 | 22.768.600,00 | 22.768.600,00 | 22.768.600,00 | 22.768.600,00 | 22.768.600,00 | 22.768.600,00 | 23.661.600,00 |
| 6 | 547 | 620.015,00 | 618.000,00 | 663.000,00 | 686.200,00 | 686.200,00 | 699.900,00 | 699.900,00 | 699.900,00 | 699.900,00 | 699.900,00 | 699.900,00 | 713.900,00 |
| 7 | 540-543 | 5.551.502,00 | 5.231.703,00 | 4.748.194,00 | 4.962.200,00 | 4.962.200,00 | 4.752.700,00 | 4.752.700,00 | 4.752.700,00 | 4.752.700,00 | 4.752.700,00 | 4.752.700,00 | 4.980.100,00 |
| 8 | 546 | 1.040.780,00 | 1.043.207,00 | 1.095.833,00 | 1.092.700,00 | 1.092.700,00 | 1.097.700,00 | 1.097.700,00 | 1.097.700,00 | 1.097.700,00 | 1.097.700,00 | 1.097.700,00 | 1.097.700,00 |
| 9 | 53 | 768.624,00 | 740.600,00 | 2.520.013,00 | 1.071.500,00 | 1.071.500,00 | 1.072.400,00 | 1.072.400,00 | 1.072.400,00 | 1.072.400,00 | 1.072.400,00 | 1.072.400,00 | 1.073.400,00 |
| 10 | 62, 63, 640-643, 647-649, 65 | 32.795.116,00 | 32.929.847,00 | 35.036.343,00 | 34.798.600,00 | 34.798.600,00 | 35.576.200,00 | 35.576.200,00 | 35.576.200,00 | 35.576.200,00 | 35.576.200,00 | 35.576.200,00 | 36.711.600,00 |
| 11 | 640-643, 647-649, 65 | 6.515.491,00 | 6.995.578,00 | 7.383.688,00 | 7.510.900,00 | 7.510.900,00 | 7.695.600,00 | 7.695.600,00 | 7.695.600,00 | 7.695.600,00 | 7.695.600,00 | 7.695.600,00 | 7.818.700,00 |
| 12 | 644-646 | 875.820,00 | 1.004.012,00 | 960.905,00 | 968.700,00 | 968.700,00 | 982.600,00 | 982.600,00 | 982.600,00 | 982.600,00 | 982.600,00 | 982.600,00 | 994.800,00 |
| 13 | 60-61, 67-69 | 4.484.346,00 | 5.932.662,00 | 6.645.913,00 | 6.564.800,00 | 6.564.800,00 | 5.977.200,00 | 5.977.200,00 | 5.977.200,00 | 5.977.200,00 | 5.977.200,00 | 5.977.200,00 | 5.977.400,00 |
| 14 | 66 | 3.775.403,00 | 3.401.572,00 | 3.912.707,00 | 4.012.700,00 | 4.012.700,00 | 4.134.700,00 | 4.134.700,00 | 4.134.700,00 | 4.134.700,00 | 4.134.700,00 | 4.134.700,00 | 4.098.200,00 |
| 15 | 71 | 191.540,00 | 148.550,00 | 108.350,00 | 108.400,00 | 108.400,00 | 108.400,00 | 108.400,00 | 108.400,00 | 108.400,00 | 108.400,00 | 108.400,00 | 108.400,00 |
| 16 | 73 | 12.386.083,00 | 13.238.835,00 | 13.813.353,00 | 13.163.600,00 | 13.163.600,00 | 13.731.000,00 | 13.731.000,00 | 13.731.000,00 | 13.731.000,00 | 13.731.000,00 | 13.731.000,00 | 14.171.700,00 |
| 17 | 72 | | | | | | | | | | | | |
| 18 | 70, 74, 76 | 2.060.169,00 | 1.801.341,00 | 2.086.413,00 | 2.176.400,00 | 2.176.400,00 | 2.176.400,00 | 2.176.400,00 | 2.176.400,00 | 2.176.400,00 | 2.176.400,00 | 2.176.400,00 | 2.176.400,00 |
| 19 | | 30.288.852,00 | 32.522.550,00 | 34.711.329,00 | 34.505.500,00 | 34.505.500,00 | 34.805.900,00 | 34.805.900,00 | 34.805.900,00 | 34.805.900,00 | 34.805.900,00 | 34.805.900,00 | 35.345.600,00 |
| 20 | | 2.506.264,00 | 407.297,00 | 325.014,00 | 293.100,00 | 293.100,00 | 770.300,00 | 770.300,00 | 770.300,00 | 770.300,00 | 770.300,00 | 770.300,00 | 1.366.000,00 |
| 21 | 56,57 | 337.239,00 | 204.000,00 | 232.000,00 | 232.000,00 | 232.000,00 | 232.000,00 | 232.000,00 | 232.000,00 | 232.000,00 | 232.000,00 | 232.000,00 | 232.000,00 |
| 22 | 77 | 532.119,00 | 444.800,00 | 408.688,00 | 384.200,00 | 384.200,00 | 361.300,00 | 361.300,00 | 361.300,00 | 361.300,00 | 361.300,00 | 361.300,00 | 339.700,00 |
| 23 | | -194.880,00 | -240.800,00 | -176.688,00 | -152.200,00 | -152.200,00 | -129.300,00 | -129.300,00 | -129.300,00 | -129.300,00 | -129.300,00 | -129.300,00 | -107.700,00 |
| 24 | | 33.132.355,00 | 33.133.847,00 | 35.268.343,00 | 35.030.600,00 | 35.030.600,00 | 35.808.200,00 | 35.808.200,00 | 35.808.200,00 | 35.808.200,00 | 35.808.200,00 | 35.808.200,00 | 36.943.600,00 |
| 25 | | 30.820.971,00 | 32.967.350,00 | 35.120.017,00 | 34.889.700,00 | 34.889.700,00 | 35.167.200,00 | 35.167.200,00 | 35.167.200,00 | 35.167.200,00 | 35.167.200,00 | 35.167.200,00 | 35.685.300,00 |
| 26 | | 2.311.384,00 | 166.497,00 | 148.326,00 | 140.900,00 | 140.900,00 | 641.000,00 | 641.000,00 | 641.000,00 | 641.000,00 | 641.000,00 | 641.000,00 | 1.259.300,00 |
| 27 | 59 | 963.784,00 | 436.334,00 | 994.811,00 | 164.900,00 | 164.900,00 | 114.900,00 | 114.900,00 | 114.900,00 | 114.900,00 | 114.900,00 | 114.900,00 | 0,00 |
| 28 | 79 | 36.150,00 | | | | | | | | | | | |
| 29 | | 927.634,00 | 436.334,00 | 994.811,00 | 164.900,00 | 164.900,00 | 114.900,00 | 114.900,00 | 114.900,00 | 114.900,00 | 114.900,00 | 114.900,00 | 0,00 |
| 30 | | 3.239.018,00 | 602.831,00 | 1.143.137,00 | 305.800,00 | 305.800,00 | 755.900,00 | 755.900,00 | 755.900,00 | 755.900,00 | 755.900,00 | 755.900,00 | 1.259.300,00 |
| Nachrichtlich | | | | | | | | | | | | | |
| 31 | | | 148.326,00 | | | | | | | | | | |
| 32 | | -3.900,152,00 | | | | | | | | | | | |

| Zahlungsmittelfluss nach § 3 GemHVO | | 2017 | 2018 | 2019 | 2020 | 2021 | 2022 |
|---|---|---------------|---------------|---------------|---------------|---------------|---------------|
| Nr. Konten | | Haushaltplan | | Haushaltplan | | FpJ-Jahr | FpJ-Jahr |
| vorläufiges Rechnungsergebnis | | - | | - | | € | € |
| Zahlungsmittelfluss aus laufender Verwaltungstätigkeit | | | | | | | |
| (direkte Methode) | | | | | | | |
| 1 | Summe der Einzahlungen aus laufender Verwaltungstätigkeit | 32.218.711,00 | 32.091.600,00 | 32.369.097,00 | 33.539.900,00 | 34.311.500,00 | 35.446.900,00 |
| 2 | Summe der Auszahlungen aus laufender Verwaltungstätigkeit | 27.273.738,00 | 29.489.800,00 | 31.135.310,00 | 30.865.000,00 | 30.960.500,00 | 31.515.100,00 |
| 3 | Zahlungsmittelüberschuss / Zahlungsmittelbedarf aus laufender Verwaltungstätigkeit | 4.944.973,00 | 2.601.800,00 | 1.233.787,00 | 2.733.900,00 | 3.351.000,00 | 3.931.800,00 |
| Zahlungsmittelfluss aus Investitionstätigkeit | | | | | | | |
| (direkte Methode) | | | | | | | |
| 4 | 820 Einzahlungen aus Investitionszuweisungen und -zuschüssen sowie aus Investitionsbeiträgen | 672.299,00 | 1.044.600,00 | 2.616.565,00 | 1.667.800,00 | 2.236.600,00 | 1.123.600,00 |
| 4.1 | Pos. 4: davon aus Schlüsselzuweisungen | 0,00 | 0,00 | 0,00 | 0,00 | 0,00 | 0,00 |
| 4.2 | Pos. 4: davon aus zweckgebundenen Einzahlungen für die ordentliche Tilgung von Investitionskrediten | | | | | | |
| 4.3 | Pos. 4: davon aus zweckgebundenen Einzahlungen für die Auszahlungen an das Sondervermögen Hessenkasse | | | | | | |
| 5 | 822 Einzahlungen aus Abgängen von Vermögensgegenständen des Sachanlagevermögens und des immateriellen Anlagevermögens | 1.693.382,00 | 2.362.800,00 | 4.066.100,00 | 3.117.900,00 | 279.800,00 | 50.000,00 |
| 6 | 823 Einzahlungen aus Abgängen von Vermögensgegenständen des Finanzanlagevermögens | 53.359,00 | 28.000,00 | 28.000,00 | 28.000,00 | 28.000,00 | 28.000,00 |
| | davon Einzahlungen aus der Tilgung von gewährten Krediten | 0,00 | 0,00 | 0,00 | 0,00 | 0,00 | 0,00 |
| 7 | Summe der Einzahlungen aus Investitionstätigkeit | 2.419.041,00 | 3.435.600,00 | 7.613.665,00 | 4.813.700,00 | 2.544.400,00 | 1.201.600,00 |
| 8 | 841 Auszahlungen für den Erwerb von Grundstücken und Gebäuden | 312.891,00 | 1.620.000,00 | 1.137.000,00 | 540.000,00 | 380.000,00 | 380.000,00 |
| 9 | 842 Auszahlungen für Baumaßnahmen | 2.622.840,00 | 6.726.000,00 | 6.423.000,00 | 7.430.000,00 | 5.883.500,00 | 2.525.000,00 |
| 10 | 843 Sachanlagevermögen und immaterielle Anlagevermögen | 422.626,00 | 793.300,00 | 927.100,00 | 184.000,00 | 344.000,00 | 184.000,00 |
| 11 | 844 Auszahlungen für Investitionen in das Finanzanlagevermögen | 63.187,00 | 35.000,00 | 15.000,00 | 15.000,00 | 15.000,00 | 15.000,00 |
| | davon Auszahlungen aus der Gewährung von Krediten | 0,00 | 0,00 | 0,00 | 0,00 | 0,00 | 0,00 |
| 12 | Summe der Auszahlungen aus Investitionstätigkeit | 3.421.544,00 | 8.574.300,00 | 8.502.100,00 | 8.169.000,00 | 6.622.500,00 | 3.104.000,00 |
| 13 | Zahlungsmittelüberschuss / Zahlungsmittelbedarf aus Investitionstätigkeit | -1.002.604,00 | -5.138.900,00 | -888.435,00 | -3.355.300,00 | -4.078.100,00 | -1.902.400,00 |
| 14 | Zahlungsmittelüberschuss / Zahlungsmittelbedarf | 3.942.369,00 | 2.554.100,00 | 345.352,00 | -621.400,00 | -727.100,00 | 2.029.400,00 |
| Zahlungsmittelfluss aus Finanzierungstätigkeit | | | | | | | |
| (direkte Methode) | | | | | | | |
| 15 | 826 Einzahlungen aus der Aufnahme von Krediten und wirtschaftlich vergleichbaren Vorgängen für Investitionen | 438.228,00 | 1.750.000,00 | 1.063.500,00 | 0,00 | 0,00 | 0,00 |
| | davon Einzahlungen aus der Aufnahme von Umschuldungen | 0,00 | 0,00 | 0,00 | 0,00 | 0,00 | 0,00 |
| 16 | 846 Auszahlungen für die Tilgung von Krediten und wirtschaftlich vergleichbaren Vorgängen für Investitionen sowie an das Sondervermögen Hessenkasse | 1.062.387,00 | 1.091.800,00 | 1.021.900,00 | 998.500,00 | 944.800,00 | 947.900,00 |
| 16.1 | Pos. 16: davon Auszahlungen für die ordentliche Tilgung von Krediten | 1.092.387,00 | 1.091.800,00 | 1.021.900,00 | 999.500,00 | 944.800,00 | 947.900,00 |
| 16.2 | Pos. 16: davon Auszahlungen aus der Tilgung von Umschuldungen | | | | | | |
| 16.3 | Pos. 16: davon Auszahlungen an das Sondervermögen Hessenkasse | | | | | | |
| 17 | Zahlungsmittelüberschuss / Zahlungsmittelbedarf aus Finanzierungstätigkeit | -654.159,00 | 658.200,00 | 41.600,00 | -998.500,00 | -944.800,00 | -847.900,00 |
| 18 | Änderung des Zahlungsmittelbestandes zum Ende des Haushaltsjahres | 3.268.210,00 | -1.676.900,00 | 866.352,00 | -1.621.900,00 | -1.071.900,00 | 1.061.500,00 |
| 19 | 829 Haushaltswirksame Einzahlungen (u.a. fremde Finanzmittel, Rückzahlung von angelegten Kassenmitteln, Aufnahme von Kassenkrediten) | 0,00 | 0,00 | 0,00 | 0,00 | 0,00 | 0,00 |
| | davon Aufnahme von Liquiditätskrediten | 0,00 | 0,00 | 0,00 | 0,00 | 0,00 | 0,00 |
| 20 | 849 Haushaltswirksame Auszahlungen (u.a. fremde Finanzmittel, Anlegung von Kassenmitteln, Rückzahlung von Kassenkrediten) | 0,00 | 0,00 | 0,00 | 0,00 | 0,00 | 0,00 |
| | davon Rückzahlung von Liquiditätskrediten | 0,00 | 0,00 | 0,00 | 0,00 | 0,00 | 0,00 |
| 21 | Zahlungsmittelüberschuss/Zahlungsmittelbedarf aus Haushaltswirksamen Zahlungsvorgängen | 0,00 | 0,00 | 0,00 | 0,00 | 0,00 | 0,00 |
| 22 | Bestand an Zahlungsmitteln zu Beginn des Haushaltsjahres | 2.363.492,00 | 5.671.702,00 | 2.942.700,00 | 3.330.700,00 | 1.708.800,00 | 37.000,00 |
| 23 | Veränderung des Bestandes an Zahlungsmitteln | 3.268.210,00 | -1.676.900,00 | 366.952,00 | -1.621.900,00 | -1.071.900,00 | 1.061.500,00 |
| 24 | Bestand an Zahlungsmitteln am Ende des Haushaltsjahres | 6.671.702,00 | 3.766.802,00 | 3.326.652,00 | 1.708.800,00 | 36.900,00 | 1.118.500,00 |

| Verbindlichkeiten aus Krediten, Liquiditätskrediten sowie gegenüber dem Sondervermögen Hessenkasse zu Beginn des Haushaltsjahres 2019 | | Erläuterungen |
|--|----------------------|---|
| Verbindlichkeiten aus Krediten nach Abschluss des Vorjahres - Kernhaushalt - | 13.866.000,00 | € Anzugeben ist der (ggf. voraussichtliche) Gesamtbetrag an Verbindlichkeiten aus Investitionskrediten |
| Verbindlichkeiten aus Liquiditätskrediten nach Abschluss des Vorjahres - Kernhaushalt - | 0,00 | € Anzugeben ist der (ggf. voraussichtliche) Gesamtbetrag an Verbindlichkeiten aus Liquiditätskrediten |
| Verbindlichkeiten aus Krediten nach Abschluss des Vorjahres - Eigenbetriebe und Anstalten des öffentlichen Rechts nach HGO - | 0,00 | € Anzugeben ist der (ggf. voraussichtliche) Gesamtbetrag an Verbindlichkeiten aus Investitionskrediten |
| Verbindlichkeiten aus Liquiditätskrediten nach Abschluss des Vorjahres - Eigenbetriebe und Anstalten des öffentlichen Rechts nach HGO - | 0,00 | € Anzugeben ist der (ggf. voraussichtliche) Gesamtbetrag an Verbindlichkeiten aus Liquiditätskrediten |
| Gesamtbetrag aus Krediten und Liquiditätskrediten - Kernhaushalt und Eigenbetriebe und Anstalten des öffentlichen Rechts nach HGO | 13.866.000,00 | € Anzugeben ist der Gesamtbetrag der Verbindlichkeiten gegenüber dem Sondervermögen Hessenkasse |
| Verbindlichkeiten gegenüber dem Sondervermögen Hessenkasse nach Abschluss des Vorjahres | 0,00 | |
| Gesamtbetrag aus Krediten, Liquiditätskrediten sowie Verbindlichkeiten gegenüber dem Sondervermögen Hessenkasse - Kernhaushalt und Eigenbetriebe und Anstalten des öffentlichen Rechts nach HGO | 13.866.000,00 | |
| im Haushaltsjahr 2019 veranschlagte Kreditaufnahmen | | |
| im Haushaltsjahr veranschlagte Kreditaufnahmen - Kernhaushalt - | 0,00 | |
| im Haushaltsjahr veranschlagte Kreditaufnahmen - Eigenbetriebe und Anstalten des öffentlichen Rechts nach HGO - | 0,00 | |
| im Haushaltsjahr 2019 veranschlagte Tilgungen für Kredite sowie Auszahlungen an das Sondervermögen Hessenkasse | | |
| Ordentliche Tilgung - Kernhaushalt | 1.021.900,00 | € Die ordentliche Tilgung wird automatisch aus dem Blatt Finanzhaushalt - Pos. 16.1 - übernommen. |
| Ordentliche Tilgung - Eigenbetriebe und Anstalten des öffentlichen Rechts nach HGO - | 0,00 | |
| Außerordentliche Tilgung - Kernhaushalt - | 0,00 | |
| Außerordentliche Tilgung - Eigenbetriebe und Anstalten des öffentlichen Rechts nach HGO - | 0,00 | |
| Auszahlungen an das Sondervermögen Hessenkasse | 0,00 | € Die Zahlungen an das Sondervermögen Hessenkasse werden automatisch aus dem Blatt Finanzhaushalt - Pos. 16.3 - übernommen. |
| Verbindlichkeiten aus Krediten, Liquiditätskrediten sowie gegenüber dem Sondervermögen Hessenkasse am Ende des Haushaltsjahres 2019 | | |
| Voraussichtlicher Stand der Kredite am Ende des Haushaltsjahres - Kernverwaltung - | 12.833.100,00 | € |
| Voraussichtlicher Stand der Kredite am Ende des Haushaltsjahres - Eigenbetriebe und Anstalten des öffentlichen Rechts nach HGO | 0,00 | € |
| Voraussichtlicher Stand der Kredite am Ende des Haushaltsjahres - Kernverwaltung und Eigenbetriebe und Anstalten des öffentlichen Rechts nach HGO - | 12.833.100,00 | € |
| Höchstbetrag der Liquiditätskredite Kernhaushalt laut Haushaltsatzung | 0,00 | € |
| Höchstbetrag der Liquiditätskredite der Eigenbetriebe und Anstalten des öffentlichen Rechts | 0,00 | € |
| Voraussichtlicher Stand der Liquiditätskredite zum Ende des Haushaltsjahres - Kernverwaltung - | 0,00 | € |
| Voraussichtlicher Stand der Liquiditätskredite zum Ende des Haushaltsjahres - Eigenbetriebe und Anstalten des öffentlichen Rechts nach HGO - | 0,00 | € |
| Voraussichtlicher Stand der Liquiditätskredite zum Ende des Haushaltsjahres - Kernverwaltung und Eigenbetriebe und Anstalten des öffentlichen Rechts nach HGO - | 0,00 | € |
| Voraussichtlicher Stand der Verbindlichkeiten gegenüber dem Sondervermögen Hessenkasse zum Ende des Haushaltsjahres | 0,00 | € |
| Voraussichtlicher Zahlungsmittelbestand am Ende des Haushaltsjahres 2019 | 3.329.662,00 | € |

Produktbereichsplan gemäß Muster 12 zu § 4 Abs. 2 GemHVO

| | | Haushaltsjahr 2019 | | | | | | | | | |
|--------------------|---|------------------------|-------------------|------------------------|-------------------|------------------------|--------------------------|------------------------|-------------------|------------------|---------------|
| | | Status: | | | | | Haushaltsansatz | | | | |
| PBNr. | Produktbereich/Produktgruppe | ordentliche Erträge | | | | | ordentliche Aufwendungen | | | | |
| | | absolut vor ILV | pro Einwohner | absolut nach ILV | pro Einwohner | absolut vor ILV | pro Einwohner | absolut nach ILV | pro Einwohner | absolut nach ILV | pro Einwohner |
| 1 | Innere Verwaltung | 915.270,98 € | 55,09 € | 6.079.100,90 € | 365,92 € | 6.928.667,30 € | 417,06 € | 8.426.286,30 € | 507,21 € | | |
| 2 | Sicherheit und Ordnung | 617.205,00 € | 37,15 € | 617.205,00 € | 37,15 € | 1.667.354,90 € | 100,36 € | 2.209.591,90 € | 133,00 € | | |
| 3 | Schulträgeraufgaben | 0,00 € | 0,00 € | 0,00 € | 0,00 € | 0,00 € | 0,00 € | 0,00 € | 0,00 € | | |
| 4 | Kultur und Wissenschaft | 13.210,00 € | 0,80 € | 13.210,00 € | 0,80 € | 115.701,79 € | 6,96 € | 165.171,79 € | 9,94 € | | |
| 5 | Soziale Leistungen | 38.011,23 € | 2,29 € | 38.011,23 € | 2,29 € | 69.651,12 € | 4,19 € | 179.117,12 € | 10,78 € | | |
| 6 | Kinder-, Jugend- und Familienhilfe | 302.113,00 € | 18,19 € | 302.113,00 € | 18,19 € | 4.636.721,10 € | 279,10 € | 5.943.911,10 € | 357,79 € | | |
| 7 | Gesundheitsdienste | 0,00 € | 0,00 € | 0,00 € | 0,00 € | 0,00 € | 0,00 € | 0,00 € | 0,00 € | | |
| 8 | Sportförderung | 333.573,00 € | 20,08 € | 333.573,00 € | 20,08 € | 713.542,97 € | 42,95 € | 901.052,97 € | 54,24 € | | |
| 9 | Räumliche Planung und Entwicklung, Geoinformationen | 148.210,00 € | 8,92 € | 148.210,00 € | 8,92 € | 453.289,11 € | 27,29 € | 457.257,11 € | 27,52 € | | |
| 10 | Bauen und Wohnen | 961.891,90 € | 57,90 € | 961.891,90 € | 57,90 € | 1.277.156,35 € | 76,88 € | 1.385.136,35 € | 83,38 € | | |
| 11 | Ver- und Entsorgung | 3.604.165,47 € | 216,95 € | 3.604.165,47 € | 216,95 € | 2.993.991,90 € | 180,22 € | 3.341.271,90 € | 201,12 € | | |
| 12 | Verkehrsflächen und -anlagen, ÖPNV | 498.417,96 € | 30,00 € | 498.417,96 € | 30,00 € | 2.127.313,20 € | 128,05 € | 2.350.905,20 € | 141,51 € | | |
| 13 | Natur- und Landschaftspflege | 624.452,78 € | 37,59 € | 624.452,78 € | 37,59 € | 453.087,15 € | 27,27 € | 1.168.783,15 € | 70,35 € | | |
| 14 | Umweltschutz | 0,00 € | 0,00 € | 0,00 € | 0,00 € | 0,00 € | 0,00 € | 0,00 € | 0,00 € | | |
| 15 | Wirtschaft und Tourismus | 15.000,00 € | 0,90 € | 15.000,00 € | 0,90 € | 119.089,98 € | 7,17 € | 138.669,98 € | 8,35 € | | |
| 16 | Allgemeine Finanzwirtschaft | 27.196.822,00 € | 1.637,08 € | 27.196.822,00 € | 1.637,08 € | 13.564.450,41 € | 816,50 € | 13.616.692,41 € | 819,64 € | | |
| Gesamtsumme | | 35.268.343,32 € | 2.122,94 € | 40.432.173,24 € | 2.433,77 € | 35.120.017,28 € | 2.114,01 € | 40.283.847,28 € | 2.424,84 € | | |

Produktbereichsplan gemäß Muster 12 zu § 4 Abs. 2 GemHVO

| | | Haushaltsvorjahr 2018 | | | | | | | | | | |
|--------------------|---|--------------------------|-------------------|------------------------|-------------------|------------------------|--------------------------|------------------------|-------------------|--|--|--|
| | | Status: | | | | | Haushaltsansatz | | | | | |
| PBNr. | Produktbereich/Produktgruppe | ordentliche Erträge | | | | | ordentliche Aufwendungen | | | | | |
| | | absolut vor ILV | pro Einwohner | absolut nach ILV | pro Einwohner | absolut vor ILV | pro Einwohner | absolut nach ILV | pro Einwohner | | | |
| 1 | Innere Verwaltung | 561.155,00 € | 33,78 € | 3.542.333,00 € | 213,23 € | 6.235.774,00 € | 375,36 € | 7.230.249,00 € | 435,22 € | | | |
| 2 | Sicherheit und Ordnung | 725.836,00 € | 43,69 € | 746.482,00 € | 44,93 € | 1.534.231,00 € | 92,35 € | 1.815.781,00 € | 109,30 € | | | |
| 3 | Schulträgeraufgaben | 0,00 € | 0,00 € | 0,00 € | 0,00 € | 0,00 € | 0,00 € | 0,00 € | 0,00 € | | | |
| 4 | Kultur und Wissenschaft | 26.610,00 € | 1,60 € | 26.610,00 € | 1,60 € | 130.548,00 € | 7,86 € | 146.142,00 € | 8,80 € | | | |
| 5 | Soziale Leistungen | 41.315,00 € | 2,49 € | 46.038,00 € | 2,77 € | 57.087,00 € | 3,44 € | 111.181,00 € | 6,69 € | | | |
| 6 | Kinder-, Jugend- und Familienhilfe | 155.513,00 € | 9,36 € | 194.413,00 € | 11,70 € | 4.343.724,00 € | 261,47 € | 5.124.291,00 € | 308,45 € | | | |
| 7 | Gesundheitsdienste | 0,00 € | 0,00 € | 0,00 € | 0,00 € | 0,00 € | 0,00 € | 0,00 € | 0,00 € | | | |
| 8 | Sportförderung | 120.873,00 € | 7,28 € | 120.873,00 € | 7,28 € | 601.555,00 € | 36,21 € | 790.956,00 € | 47,61 € | | | |
| 9 | Räumliche Planung und Entwicklung, Geoinformationen | 179.706,00 € | 10,82 € | 179.706,00 € | 10,82 € | 580.787,00 € | 34,96 € | 580.787,00 € | 34,96 € | | | |
| 10 | Bauen und Wohnen | 167.697,00 € | 10,09 € | 167.697,00 € | 10,09 € | 851.988,00 € | 51,28 € | 854.988,00 € | 51,46 € | | | |
| 11 | Ver- und Entsorgung | 3.203.173,00 € | 192,81 € | 3.524.123,00 € | 212,13 € | 2.797.336,00 € | 168,38 € | 2.907.532,00 € | 175,02 € | | | |
| 12 | Verkehrsflächen und -anlagen, ÖPNV | 415.876,00 € | 25,03 € | 415.876,00 € | 25,03 € | 1.717.612,00 € | 103,39 € | 2.174.862,00 € | 130,91 € | | | |
| 13 | Natur- und Landschaftspflege | 734.599,00 € | 44,22 € | 734.599,00 € | 44,22 € | 655.466,00 € | 39,46 € | 1.134.842,00 € | 68,31 € | | | |
| 14 | Umweltschutz | 0,00 € | 0,00 € | 0,00 € | 0,00 € | 624,00 € | 0,04 € | 624,00 € | 0,04 € | | | |
| 15 | Wirtschaft und Tourismus | 37.416,00 € | 2,25 € | 37.416,00 € | 2,25 € | 236.283,00 € | 14,22 € | 237.177,00 € | 14,28 € | | | |
| 16 | Allgemeine Finanzwirtschaft | 26.764.078,00 € | 1.611,03 € | 26.764.078,00 € | 1.611,03 € | 13.224.335,00 € | 796,02 € | 13.224.335,00 € | 796,02 € | | | |
| Gesamtsumme | | 33.133.847,00 € | 1.994,45 € | 36.500.244,00 € | 2.197,09 € | 32.967.350,00 € | 1.984,43 € | 36.333.747,00 € | 2.187,07 € | | | |

Produktbereichsplan gemäß Muster 12 zu § 4 Abs. 2 GemHVO

| | | Haushaltsvorvorjahr 2017 | | | | | | | | | |
|--------------------|---|-----------------------------|-------------------|------------------------|-------------------|------------------------|-------------------|------------------------|-------------------|------------------------|-------------------|
| Status: | | ordentliche Erträge | | | | | Haushaltsansatz | | | | |
| PBNr. | Produktbereich/Produktgruppe | absolut vor ILV | pro Einwohner | absolut nach ILV | pro Einwohner | absolut vor ILV | pro Einwohner | absolut nach ILV | pro Einwohner | absolut nach ILV | pro Einwohner |
| 1 | Innere Verwaltung | 600.876,00 € | 36,17 € | 2.628.795,00 € | 158,24 € | 5.354.743,00 € | 322,32 € | 6.019.456,00 € | 362,33 € | 6.019.456,00 € | 362,33 € |
| 2 | Sicherheit und Ordnung | 598.360,00 € | 36,02 € | 817.418,00 € | 49,20 € | 1.498.073,00 € | 90,17 € | 1.802.734,00 € | 108,51 € | 1.802.734,00 € | 108,51 € |
| 3 | Schulträgeraufgaben | 0,00 € | 0,00 € | 0,00 € | 0,00 € | 0,00 € | 0,00 € | 0,00 € | 0,00 € | 0,00 € | 0,00 € |
| 4 | Kultur und Wissenschaft | 15.520,00 € | 0,93 € | 60.477,00 € | 3,64 € | 119.048,00 € | 7,17 € | 137.275,00 € | 8,26 € | 137.275,00 € | 8,26 € |
| 5 | Soziale Leistungen | 38.180,00 € | 2,30 € | 38.180,00 € | 2,30 € | 35.921,00 € | 2,16 € | 135.502,00 € | 8,16 € | 135.502,00 € | 8,16 € |
| 6 | Kinder-, Jugend- und Familienhilfe | 183.430,00 € | 11,04 € | 682.539,00 € | 41,08 € | 4.638.532,00 € | 279,21 € | 5.418.706,00 € | 326,17 € | 5.418.706,00 € | 326,17 € |
| 7 | Gesundheitsdienste | 0,00 € | 0,00 € | 0,00 € | 0,00 € | 0,00 € | 0,00 € | 0,00 € | 0,00 € | 0,00 € | 0,00 € |
| 8 | Sportförderung | 116.606,00 € | 7,02 € | 160.373,00 € | 9,65 € | 629.536,00 € | 37,89 € | 809.316,00 € | 48,72 € | 809.316,00 € | 48,72 € |
| 9 | Räumliche Planung und Entwicklung, Geoinformationen | 124.422,00 € | 7,49 € | 124.422,00 € | 7,49 € | 253.995,00 € | 15,29 € | 254.377,00 € | 15,31 € | 254.377,00 € | 15,31 € |
| 10 | Bauen und Wohnen | 173.666,00 € | 10,45 € | 173.666,00 € | 10,45 € | 919.096,00 € | 55,32 € | 819.123,00 € | 49,31 € | 819.123,00 € | 49,31 € |
| 11 | Ver- und Entsorgung | 2.974.448,00 € | 179,04 € | 2.974.448,00 € | 179,04 € | 2.534.075,00 € | 152,54 € | 2.617.290,00 € | 157,54 € | 2.617.290,00 € | 157,54 € |
| 12 | Verkehrsmitteln und -anlagen, ÖPNV | 448.793,00 € | 27,01 € | 448.793,00 € | 27,01 € | 1.611.112,00 € | 96,98 € | 1.755.701,00 € | 105,68 € | 1.755.701,00 € | 105,68 € |
| 13 | Natur- und Landschaftspflege | 732.760,00 € | 44,11 € | 923.573,00 € | 55,59 € | 571.841,00 € | 34,42 € | 1.314.085,00 € | 79,10 € | 1.314.085,00 € | 79,10 € |
| 14 | Umweltschutz | 0,00 € | 0,00 € | 0,00 € | 0,00 € | 625,00 € | 0,04 € | 625,00 € | 0,04 € | 625,00 € | 0,04 € |
| 15 | Wirtschaft und Tourismus | 19.753,00 € | 1,19 € | 29.162,00 € | 1,76 € | 198.892,00 € | 11,97 € | 216.329,00 € | 13,02 € | 216.329,00 € | 13,02 € |
| 16 | Allgemeine Finanzwirtschaft | 27.105.540,00 € | 1.631,59 € | 27.105.540,00 € | 1.631,59 € | 12.555.484,00 € | 755,76 € | 12.555.484,00 € | 755,76 € | 12.555.484,00 € | 755,76 € |
| Gesamtsumme | | 33.132.354,00 € | 1.994,36 € | 36.167.386,00 € | 2.177,05 € | 30.920.973,00 € | 1.861,25 € | 33.856.003,00 € | 2.037,92 € | 33.856.003,00 € | 2.037,92 € |

Haushaltsicherungskonzept

Die Stadt Babenhausen wird die Alt-Fehlbeträge gemäß §25 Abs. 3 letzter Satz GemHVO nach Abschluss des Haushaltsjahres 2018 mit dem Eigenkapital verrechnen.