



Haushaltsplan 2020



Inhaltsverzeichnis

	Seite
1. Haushaltssatzung	1 - 2
2. Vorberichte	3
I. Jahresbericht 2018	4 - 5
Darlehensstand	6
Stiftungen	7
II. Rechnungsjahr 2019	8
III. Vorbericht Haushalt 2020	9 (S.1-S.29)
3. Budgetierungsrichtlinie	10 - 12
4. Budgetübersicht	13 - 17
5. Ergebnishaushalt / Finanzhaushalt	18 - 21
6. Ergebnis- und Finanzplanung 2019-2023	22 - 28
7. Produktbereichsplan	29 - 30
8. Ergebnishaushalt Budgets 01 bis 16 mit Sachkonten	31 - 86
9. Teilergebnis- und Teilfinanzhaushalt nach Produkten	87 - 410
10. Investitionsplanung 2019 - 2023	411 - 424
11. Stellenplan	425 - 430
12. Auszug aus dem Fortwirtschaftsplan 2020	431 - 432
13. Übersicht über den Stand der Rücklagen / Rückstellungen / Verbindlichkeiten	433 - 435
14. Übersicht der Verpflichtungsermächtigungen	436 - 437
15. Übersicht der Fraktionsgelder	438 - 439
16. Finanzstatusbericht	440 (S.1-S.10)
17. Haushaltssicherungskonzept	441 - 444

Haushaltssatzung

Aufgrund der §§ 94 ff. der Hessischen Gemeindeordnung (HGO) in der Fassung der Bekanntmachung vom 07.03.2005 (GVBl. I S. 142), zuletzt geändert durch Artikel 6 des Gesetzes vom 21. Juni 2018 (GVBl.S.291), hat die Stadtverordnetenversammlung am 05.03.2020 folgende Haushaltssatzung beschlossen:

§1

Der Haushaltsplan wird für das Haushaltsjahr 2020

im Ergebnishaushalt

im ordentlichen Ergebnis

mit dem Gesamtbetrag der Erträge auf	35.112.574 Euro
mit dem Gesamtbetrag der Aufwendungen auf	36.290.159 Euro
mit einem Saldo von	- 1.177.586 Euro

im außerordentlichen Ergebnis

mit dem Gesamtbetrag der Erträge auf	499.547 Euro
mit dem Gesamtbetrag der Aufwendungen auf	0 Euro
mit einem Saldo von	+ 499.547 Euro

mit einem Fehlbedarf von - 678.039 Euro

im Finanzhaushalt

mit dem Saldo aus den Einzahlungen und Auszahlungen aus laufender Verwaltungstätigkeit auf	+ 1.031.781 Euro
--	------------------

und dem Gesamtbetrag der

Einzahlungen aus Investitionstätigkeit auf	1.451.209 Euro
Auszahlungen aus Investitionstätigkeit auf	4.698.850 Euro
mit einem Saldo von	- 3.247.641 Euro

Einzahlungen aus Finanzierungstätigkeit auf	0 Euro
Auszahlungen aus Finanzierungstätigkeit auf	1.031.048 Euro
mit einem Saldo von	- 1.031.048 Euro

mit einem Zahlungsmittelbedarf des Haushaltsjahres von - 3.246.908 Euro

festgesetzt.

§2

Kredite werden nicht veranschlagt.

§3

Der Gesamtbetrag der Verpflichtungsermächtigungen im Haushaltsjahr 2020 zur Leistung von Auszahlungen in künftigen Jahren für Investitionen und Investitionsförderungsmaßnahmen, wird auf 9.470.000 Euro festgesetzt.

§4

Der Höchstbetrag der Liquiditätskredite, die im Haushaltsjahr 2020 zur rechtzeitigen Leistung von Auszahlungen in Anspruch genommen werden dürfen, wird auf 3.000.000 Euro festgesetzt.

§5

Die Steuersätze für die Gemeindesteuern werden für das Haushaltsjahr 2020 wie folgt festgesetzt:

- | | |
|--|----------|
| 1. Grundsteuer | |
| a) für land- und forstwirtschaftliche Betriebe (Grundsteuer A) auf | 370 v.H. |
| b) für Grundstücke (Grundsteuer B) auf | 495 v.H. |
| 2. Gewerbesteuer auf | 390 v.H. |

§ 6

Es gilt das von der Stadtverordnetenversammlung beschlossene Haushaltssicherungskonzept.

§7

Es gilt der von der Stadtverordnetenversammlung als Teil des Haushaltsplans beschlossene Stellenplan.

§ 8

Überplanmäßige- und außerplanmäßige Aufwendungen und Auszahlungen gem. § 100 HGO dürfen nur mit Zustimmung der Stadtverordnetenversammlung geleistet werden. Davon ausgenommen sind gem. § 100 Abs. 1 Satz 3 HGO Aufwendungen und Auszahlungen, die aufgrund einer rechtlichen Anspruchsgrundlage anfallen, oder nach Art und Umfang nicht erheblich sind. Darunter fallen alle über- und außerplanmäßigen Aufwendungen und Auszahlungen, die auf Grund gesetzlicher, tariflicher oder bestehender vertraglicher Verpflichtungen zu leisten sind und alle sonstigen über- und außerplanmäßigen Aufwendungen und Auszahlungen bis zu 5.000 €. Sie sind der Stadtverordnetenversammlung alsbald zur Kenntnis zu geben.

Babenhausen, 10.03.2020

Der Magistrat der Stadt Babenhausen


Joachim Knoke
Bürgermeister

Vorberichte

I. Erläuterungsbericht zur Jahresrechnung 2018

Der Entwurf der elften doppischen Haushaltsatzung für das Jahr 2018 wurde am 13.09.2017 vom Magistrat festgestellt und von Herrn Bürgermeister Knoke am 21.09.2017 in die Stadtverordnetenversammlung eingebracht. Der Entwurf des Haushaltes mit all seinen Anlagen wurde danach in den Ortsbeiräten und den Ausschüssen beraten und am 30.11.2017 von der Stadtverordnetenversammlung beschlossen. Er beinhaltet genehmigungspflichtige Teile und wurde am 14.12.2017 der Kommunalaufsicht zur Genehmigung vorgelegt.

Im Jahr 2018 wurde keine Nachtragsatzung erlassen.

Im Haushaltsjahr 2018 ergibt sich im ordentlichen Ergebnis ein Gewinn von TEUR 34. Verstärkt durch das außerordentliche Ergebnis mit TEUR 512 weist die Stadt insgesamt einen Jahresgewinn von TEUR 546 auf. Der geplante Ansatz für das Jahr 2018 lag bei einem Gewinn von TEUR 603 und wurde um TEUR 57 unterschritten.

Die in 2018 vereinnahmten Mehrerträge aus Steuereinnahmen haben sich mit dem zum Ende des Jahres nachträglich gesenktem Gemeindeanteil an der Einkommenssteuer von insgesamt TEUR 406 und dem Gemeindeanteil an der Umsatzsteuer in Höhe von TEUR 73 wiederum nahezu saldiert.

Ertragsverbessernd hat sich eine Abrechnungsgutschrift der ZVG für das Jahr 2017 in Höhe von TEUR 490 ausgewirkt, die trotz des Leistungszeitraumes 2017 in das ordentliche Ergebnis 2018 gebucht wurde, um dem Gebührenhaushalt der Stadtentwässerung zu entsprechen. Diese Rechnung lag zum Zeitpunkt der Aufstellung des Jahresabschlusses 2017 im Monat 04/2018 noch nicht vor.

Grundsätzlich ist jedoch festzuhalten, dass aufgrund der in 02/2018 erlassenen Haushaltssperre und aufgrund von personellen Kapazitätsengpässen bedingt durch Langzeiterkrankungen und Nichtbesetzung von Stellen viele Projekte und Investitionen nicht durchgeführt und damit Haushaltsmittel nicht genutzt werden konnten. Im Bereich der Sach- und Dienstleistungen konnten somit durch Nichtbeauftragung von Sach- und Dienstleistungen Einsparungen von rd. TEUR 420 erzielt werden. Die nicht genutzten Haushaltsmittel wurden im Jahre 2019 mit dem Haushalt 2019 neu veranschlagt.

Das Verwaltungsergebnis vor Finanzerträgen und -aufwendungen zeigt ein Mehrertrag von knapp TEUR 900.

Basierend auf dieser positiven Haushaltssituation zum Ende des Jahres 2018 wurden Rückstellungen für Erstattungszinsen aus drohenden Gewerbesteuerrückzahlungen für die Jahre 2007 und 2008 in Höhe von insgesamt TEUR 1.132,5 eingebucht.

Hieraus ergibt sich damit eine schwarze „Null“ im Jahresergebnis zum 31.12.2018.

Die Forderungen zum 31.12.2018 belaufen sich insgesamt auf EUR 3.366.745,58. Die Höhe der Verbindlichkeiten beträgt EUR 16.575.762,35.

Die planmäßige Tilgung aller laufenden Kredite betrug in 2018 TEUR 1.100. Die Investitionskredite der Stadt Babenhausen wurden zum Jahresende 2018 mit EUR 13.866.964,55 ausgewiesen und es besteht keine Verpflichtung aus der Aufnahme von Kassenkrediten. An reinen Darlehenszinsen waren 396.847,41 € (incl. Zinsdienstumlage) an die Kreditinstitute zu entrichten.

Insgesamt hat die Nettoverschuldung damit einen Anteil von 10,76 % an der Bilanzsumme. Zum 31.12.2018 ergibt sich bei 16.834 Einwohnern (letzter aktualisierter Wert des Stat. Bundesamt v. 31.12.2018) somit eine Pro-Kopf-Verschuldung von EUR 823,75. Der Vorjahreswert 2017 liegt bei EUR 889,19 pro Einwohner.

Trotz des positiven Ergebnisses ist weiterhin darauf zu achten den Konsolidierungskurs fortzusetzen. Die Haupteinnahmegruppen Steuern und Gebühren müssen weiter gesteigert werden, und die laufenden Verwaltungsausgaben, insbesondere Personal- und Sachausgaben sowie die freiwilligen Aufgaben in Grenzen gehalten werden. Die Folgekosten für Investitionen dürfen nicht ausgeweitet werden. Die Neuansiedlung von Gewerbe und Einwohnern sollte im Hinblick auf die immer noch zu geringen Gewerbesteuer- und Einkommensteuereinnahmen forciert werden. Aufgrund des hohen Anteils der Kosten für den Bereich der Kinderbetreuung müssen in diesem Budget beschlossene Konsolidierungsmaßnahmen konsequent umgesetzt werden.

Das positive außerordentliche Ergebnis resultiert im Wesentlichen mit rd. TEUR 258 aus Erträgen aus Grundstücksverkäufen, TEUR 200 aus sonstigen Erstattungen von Planungskosten sowie TEUR 87 aus Erträgen aus Zuschussauflösungen.

Das Stiftungsvermögen der Sophie-Jöckel-Justus-Arnold-Stiftung betrug zum 31.12.2018 EUR 51.869,61.

Es wurden Verpflichtungsermächtigungen in Höhe von EUR 6.332.000 veranschlagt.

Im Rahmen des kommunalen Investitionsprogrammes (kurz: KIP) des Landes wurden im Jahr 2018 der gesetzlich zulässige Maximalbetrag in Höhe von TEUR 300 an Pauschalmittelförderung für Instandhaltungsmaßnahmen abgerufen.

In Jahr 2018 wurden insgesamt TEUR 1.257,4 an Haushaltsresten im Budget16 "Immobilienmanagement" in das Haushaltsjahr 2018 übertragen. Hierbei handelt es sich um:

Maßnahme	Investition	Ansatz 2017	Ergebnis 2017	HH-Rest übertragen in HH 2018
Brandschutz Rathaus	1801001-03	-1.540.000,00 €	-578.417,57 €	-817.036,18 €
Neubau Kita Ev. Kirche	1802070-03	-500.000,00 €	-22.502,68 €	-477.497,32 €

Es wurden keine Haushaltsreste in das Jahr 2019 übertragen.

Zum 31.12.2018 ergab sich ein Finanzmittelbestand von rd. Mio. EUR 6.593.241.

Zum Forstwirtschaftsplan 2018 ist zu berichten, dass ein voraussichtlicher Überschuss nach internen Leistungsbeziehungen in Höhe von rd. 173.000 € erwirtschaftet werden konnte.

Gesamtzusammenstellung Darlehensstand per Abschluss Rj. 2018

Darlehensgeber	Stand zu Beginn des Rj. 2018	Zuführung Kreditaufnahme	Abgänge Tilgungen	Stand am Ende des Rj. 2018
<u>1.) Darlehen</u>				
Sparkasse Dieburg	1.054.890,44 €	0,00 €	192.612,32 €	862.278,12 €
<u>Hess. Landesbank</u> Allgemeine Darlehen	6.557.961,78 €	0,00 €	434.082,73 €	6.123.879,05 €
Kreditanstalt für Wiederaufbau	205.219,69 €	0,00 €	31.572,28 €	173.647,41 €
Dt. Genossenschafts- und Hypothekenbank	348.874,60 €	0,00 €	27.199,22 €	321.675,38 €
UniCredit/DG HYP je. DZ HYP AG	951.033,03 €	0,00 €	27.605,89 €	923.427,14 €
WL-Bank je. DZ HYP AG	2.620.190,31 €	0,00 €	204.793,24 €	2.415.397,07 €
Wi-Bank (Konjunktur Progr. Stadt)	952.454,33 €	0,00 €	41.282,29 €	911.172,04 €
Wi-Bank	1.782.507,50 €	0,00 €	131.594,74 €	1.650.912,76 €
Wi-Bank (KIP-Mittel)	438.228,71 €	0,00 €	14.607,62 €	423.621,09 €
	14.911.360,39 €	0,00 €	1.105.350,33 €	13.806.010,06 €
		Zugänge	0,00 €	
		Abgänge	1.105.350,33 €	
		Bewegungen	-1.105.350,33 €	
Stand Sachkonto 2018	4209999 SU Verb. aus Kreditaufnahmen		1.105.350,33 €	

Vermögensart	Stand zum Beginn des Haushaltsjahres 2018		Zugang	Abgang	Stand zum Ende des Haushaltsjahres 2018
<u>2. Stiftungen</u>					
Sparkonto 360350839					
Sophie-Joeckel-Stiftung	732,89 €	Zinsen	0,10 €		
		Zuwendungen		2018	0,00 €
		Sparkonto 360703052	7,43 €		740,42 €
		Zinsen			
Sparkonto 360703052					
Sophie-Joeckel-Stiftung	51.129,19 €				51.129,19 €
	51.862,08 €		7,53 €	0,00 €	51.869,61 €
<i>Stand Sachkonto 2018</i>		<i>7128508 Zuschüsse Jöckel-Stiftung</i>		<i>0,00 €</i>	

II. Rechnungsjahr 2019

Die Haushaltsatzung 2019 wurde von der Stadtverordnetenversammlung am 26.11.2018 beschlossen.

Ergebnishaushalt

ordentliches Ergebnis

Erträge	35.268.343 €
Aufwendungen	35.120.017 €
mit einem Saldo von	+148.326 €

außerordentliches Ergebnis

Erträge	994.811 €
Aufwendungen	0 €

Überschuss **+ 994.811 €**

Saldo aus den Einzahlungen und Auszahlungen
aus laufender Verwaltungstätigkeit + 1.233.787 €

Finanzhaushalt

Einzahlungen aus Investitionstätigkeit	7.613.650 €
Auszahlungen aus Investitionstätigkeit	8.502.137 €
Einzahlungen aus Finanzierungstätigkeit	1.063.544 €
Auszahlungen aus Finanzierungstätigkeit	1.021.893 €

Sie schloss mit einem Zahlungsmittelüberschuss von 386.950 € ab.

Investitionskredite werden voraussichtlich keine aufgenommen.


Der Gesamtbetrag der Verpflichtungsermächtigungen wurde auf 4.527.000 Euro festgesetzt.

Der Höchstbetrag der Kassenkredite wurde auf 0 Euro festgesetzt.

Stadt Babenhausen

III.

Vorbericht Haushaltsjahr 2020





Inhaltsverzeichnis

1 Allgemeines	2
1.1 Gesetzliche Grundlagen	2
1.2 Rahmenbedingungen zur Haushaltsplanaufstellung	2
1.3 Auswirkung der Salden im Ergebnis- und Finanzplan auf die Bilanz	3
2 Übersicht über die Haushaltslage	3
3 Erträge	4
3.1 Steuern	6
3.2 Erträge aus Zuwendungen und allgemeinen Umlagen	8
3.3 Sonstige Ertragsarten	8
4 Aufwendungen	9
4.1 Personalaufwand	11
4.2 Sach- und Dienstleistungsaufwand	12
4.3 Gesetzliche Umlageverpflichtungen, Zuweisungen und Transferleistungen	13
4.4 Abschreibungen	17
4.5 Zinsen und sonstige Finanzaufwendungen	18
5 Ergebnis	19
6 Finanzplan	20
6.1 Investitionstätigkeit	21
6.2 Finanzierungstätigkeit	22
7 Bilanz - Entwicklung von Vermögen und Schulden	23
8 Sonstige allgemeine Entwicklungen	25
8.1 Bevölkerung	26
8.2 Wirtschaft und Arbeitsmarkt	27



1 Allgemeines

1.1 Gesetzliche Grundlagen

Der Haushaltsplan ist das zentrale Planungsinstrument der wirtschaftlichen Aktivitäten einer Kommune für das Haushaltsjahr. Er ist ein für jedes Haushaltsjahr aufzustellendes, systematisch gegliedertes Planwerk. Er beinhaltet die dem Haushaltsjahr wirtschaftlich zuzuordnenden Erträge und Aufwendungen, im Haushaltsjahr voraussichtlich zu leistenden Ein- und Auszahlungen sowie die im Haushaltsjahr vorgesehenen Verpflichtungsermächtigungen für Investitionen und Investitionsförderungsmaßnahmen in künftigen Jahren. Der Haushaltsplan wird durch die Haushaltssatzung festgestellt und ist gleichzeitig wichtigster Bestandteil der Haushaltssatzung. Mit der Feststellung der Haushaltssatzung erlangt der Haushaltsplan Bindungswirkung für die Haushaltswirtschaft der Kommune.

Die Bedeutung des Haushaltsplanes betont der Landesgesetzgeber in § 95 HGO. Danach ist der Haushaltsplan die Grundlage für die kommunale Haushaltswirtschaft und für die Haushaltsführung verbindlich. Der Haushaltsplan besteht gemäß § 1 GemHVO aus dem Gesamthaushalt, den Teilhaushalten und dem Stellenplan.

Der Gesamthaushalt besteht aus dem Gesamtergebnishaushalt und dem Gesamtfinanzzhaushalt, die wiederum in Teilhaushalte zu gliedern sind. Der Gesamtergebnishaushalt bildet das zentrale Element des doppischen Haushaltes. Er enthält "flächendeckend" alle veranschlagten Erträge (Ressourcenzuwachs) und Aufwendungen (Ressourcenverbrauch) der Kommune im jeweiligen Haushaltsjahr. Im Gesamtfinanzzhaushalt werden alle voraussichtlich eingehenden Einzahlungen und zu leistenden Auszahlungen aus Investitionstätigkeit der Teilhaushalte dargestellt. Er weist außerdem den Finanzmittelfluss aus laufender Verwaltungstätigkeit sowie die Finanzierungstätigkeit für das zu planende Haushaltsjahr aus.

Gemäß § 6 GemHVO soll der Vorbericht einen Überblick über den Stand und die Entwicklung der Haushaltswirtschaft im Haushaltsjahr unter Einbeziehung der beiden Vorjahre geben. Er soll insbesondere einen Ausblick auf wesentliche Veränderungen der Rahmenbedingungen der Planung und die Entwicklung wichtiger Planungskomponenten innerhalb des Zeitraums der mittelfristigen Ergebnis- und Finanzplanung enthalten. Im Vorbericht soll außerdem erläutert werden, welche Auswirkungen sich durch die erwartete Bevölkerungsentwicklung auf die Kommune und ihre Einrichtungen voraussichtlich ergeben werden (Demografischer Wandel).

1.2 Rahmenbedingungen zur Haushaltsplanaufstellung

Aufgrund der Mittelanmeldungen im Zuge der Haushaltsplanung beläuft sich das Gesamtergebnis 2020 auf -678.039 Euro. Gegenüber dem Plan des Vorjahres in Höhe von 1.143.137 Euro ergibt sich damit eine Veränderung in Höhe von -1.821.176 Euro.



1.3 Auswirkung der Salden im Ergebnis- und Finanzplan auf die Bilanz

In der Haushaltsplanung stehen der Ergebnisplan und der Finanzplan im Vordergrund. Eine Plan-Bilanz ist nicht vorgesehen. Dennoch haben die Salden der Ergebnis- und Finanzrechnung Auswirkungen auf die Bilanz.

Das Jahresergebnis wirkt sich auf die Passivseite der Bilanz aus. Hier verändert sich das Eigenkapital um -678.039 Euro.

Die im Finanzplan ausgewiesene Änderung des Finanzmittelbestandes verändert die Liquiden Mittel auf der Aktivseite der Bilanz in Höhe von -3.246.908 Euro.

Nach Maßgabe des §106 HGO wird für die Haushaltsplanung 2020 einen Liquiditätspuffer in Höhe von rd. 576.476 Euro gebildet.

2 Übersicht über die Haushaltslage

Die folgende Tabelle zeigt die Entwicklung der Haushaltsansätze 2019 und 2020 im Vergleich zum Ergebnis des Haushaltes 2018:

Ergebnishaushalt

	Ansatz 2020	Ansatz 2019	Ergebnis 2018
Ordentliche Erträge	34.909.574	35.036.343	34.194.314
Ordentliche Aufwendungen	35.896.889	34.711.329	33.030.138
Verwaltungsergebnis	-987.316	325.014	1.164.176
Finanzerträge	203.000	232.000	432.424
Zinsen und ähnliche Aufwendungen	393.270	408.688	1.562.823
Finanzergebnis	-190.270	-176.688	-1.130.399
Gesamtbetrag der ordentlichen Erträge	35.112.574	35.268.343	34.626.739
Gesamtbetrag der ordentlichen Aufwendungen	36.290.159	35.120.017	34.592.962
Ordentliches Ergebnis	-1.177.586	148.326	33.777
Außerordentliche Erträge	499.547	994.811	701.833
Außerordentliche Aufwendungen	--	--	189.370
Außerordentliches Ergebnis	499.547	994.811	512.463
Jahresergebnis	-678.039	1.143.137	546.240

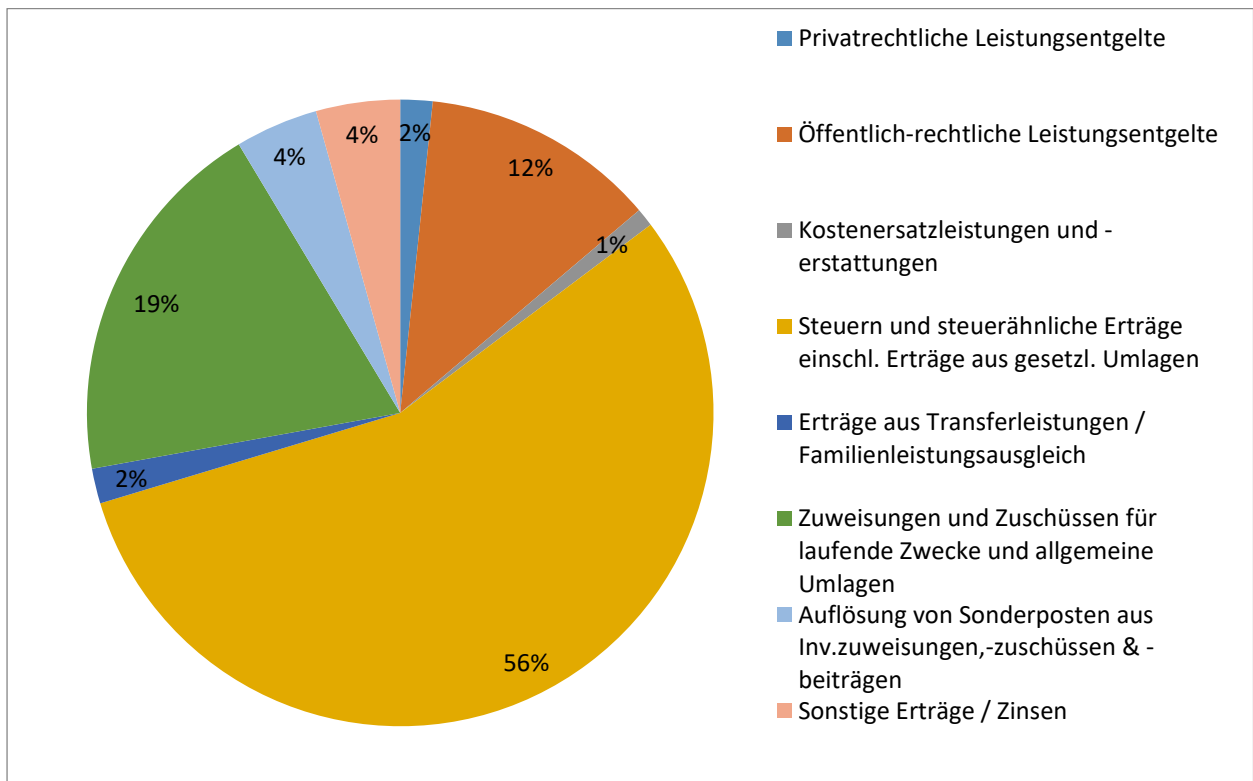


3 Erträge

Ertragsübersicht

	Plan 2020	in %
Privatrechtliche Leistungsentgelte	583.361	1,64
Öffentlich-rechtliche Leistungsentgelte	4.263.213	11,97
Kostenersatzleistungen und -erstattungen	330.650	0,93
Steuern und steuerähnliche Erträge einschl. Erträge aus gesetzl. Umlagen	19.520.635	54,81
Erträge aus Transferleistungen / Familienleistungsausgleich	634.139	1,78
Zuweisungen und Zuschüsse für laufende Zwecke und allgemeine Umlagen	6.755.451	18,97
Auflösung von Sonderposten aus Inv.zuweisungen,-zuschüssen & -beiträgen	1.502.618	4,22
Sonstige ordentliche Erträge	1.319.507	3,71
Ordentliche Erträge	34.909.574	98,03
Finanzerträge	203.000	0,57
Außerordentliche Erträge	499.547	1,40
Summe	35.612.121	100,00

Die Zusammensetzung nach den einzelnen Ertragsarten ergibt folgendes Bild:





Die Ertragsentwicklung im Vergleich zum Ansatz des Vorjahres:

Im Vorjahr belief sich der Gesamtbetrag der geplanten Erträge auf 36.263.154 Euro. Im aktuellen Planjahr 2020 verändern sich die Gesamterträge um -651.034 Euro auf 35.612.121 Euro.

Dies liegt insbesondere an folgenden Faktoren:

Die Gewerbesteuer sinkt in 2020 um voraussichtlich rd. 2,2 Mio. Euro gegenüber dem Planansatz 209 und dem IST Ergebnis 2018. Die Einkommens- und Umsatzsteueranteile stagnieren derzeit.

Bisher wurden in den Prognosen des Ministeriums von Steigerungen in Höhe von 3-4% ausgegangen.

Die Veränderungen bei den einzelnen Ertragsarten stellen sich im Detail wie folgt dar:

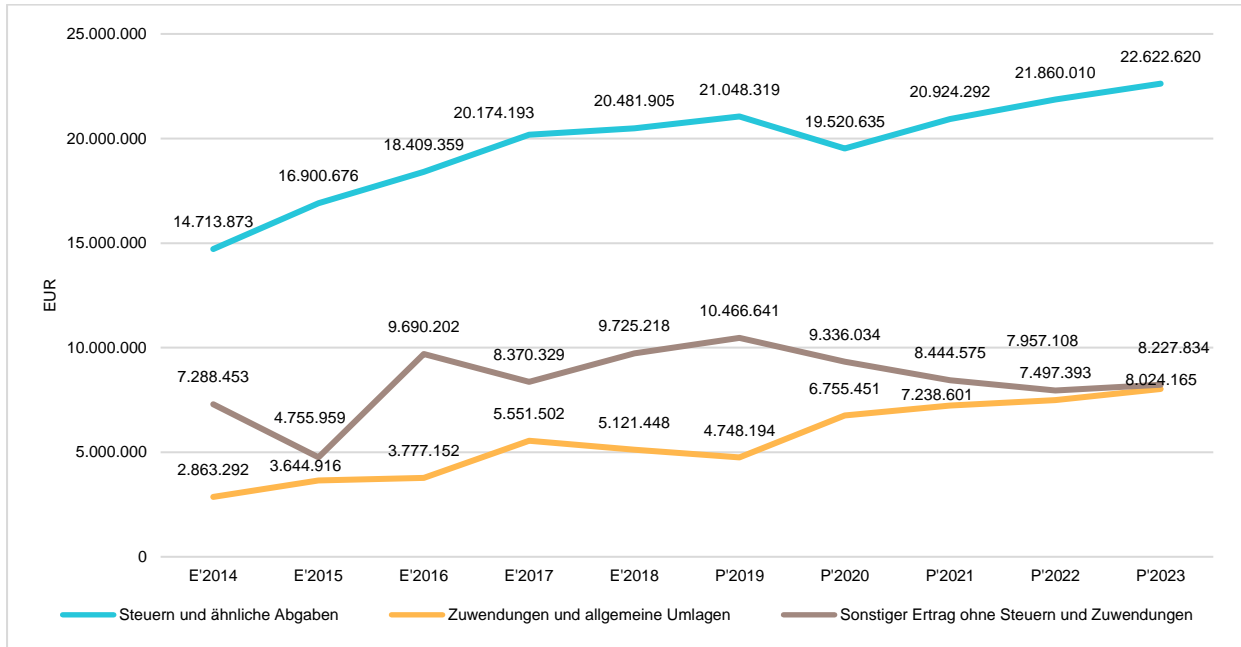
Vorjahresvergleich Ertragsarten

	Ansatz 2020	Ansatz 2019	Vergleich in Euro
Privatrechtliche Leistungsentgelte	583.361	681.711	-98.350
Öffentlich-rechtliche Leistungsentgelte	4.263.213	3.968.173	295.040
Kostensatzleistungen und -erstattungen	330.650	311.100	19.550
Steuern und steuerähnliche Erträge einschl. Erträge aus gesetzl. Umlagen	19.520.635	21.048.319	-1.527.684
Erträge aus Transferleistungen / Familienleistungsausgleich	634.139	663.000	-28.861
Zuweisungen und Zuschüsse für laufende Zwecke und allgemeine Umlagen	6.755.451	4.748.194	2.007.257
Auflösung von Sonderposten aus Inv.zuweisungen,-zuschüssen & -beiträgen	1.502.618	1.095.833	406.785
Sonstige ordentliche Erträge	1.319.507	2.520.014	-1.200.507
Ordentliche Erträge	34.909.574	35.036.343	-126.770
Finanzerträge	203.000	232.000	-29.000
Außerordentliche Erträge	499.547	994.811	-495.264
Summe	35.612.121	36.263.154	-651.034



Haushaltsvorbericht 2020 Babenhausen

In der langfristigen Entwicklung stellen sich die wichtigsten Ertragsarten wie folgt dar:



3.1 Steuern

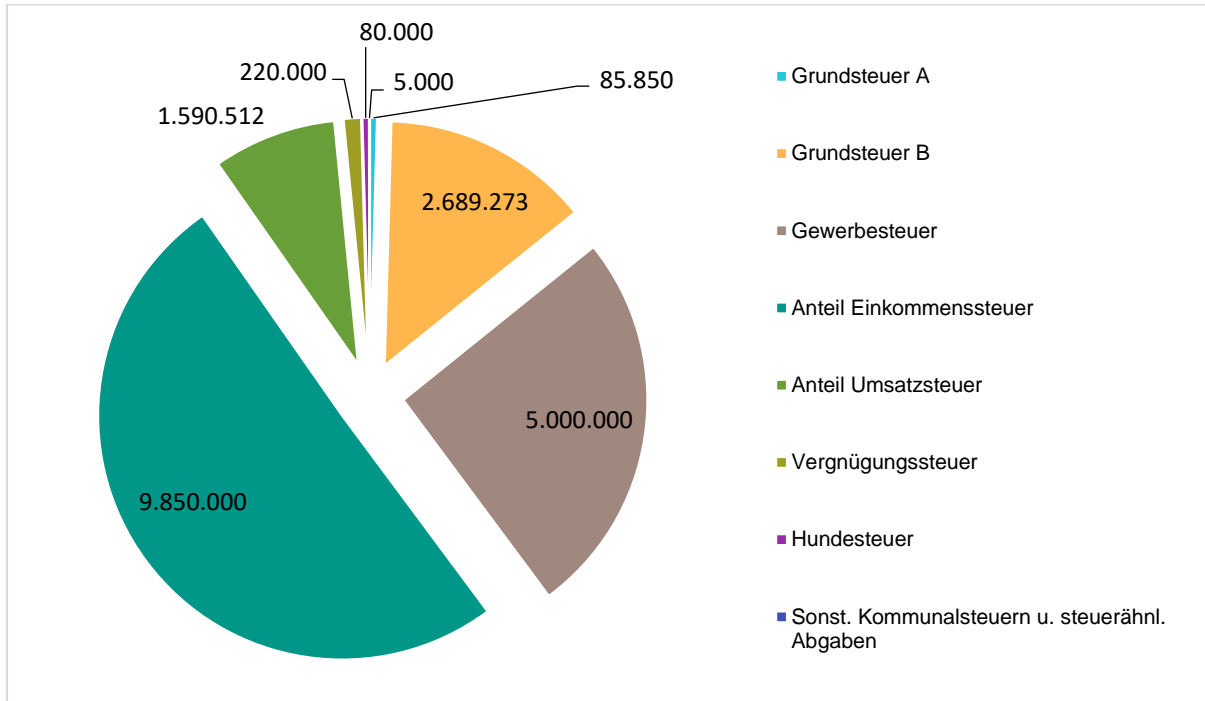
3.1.1 Zusammensetzung und Entwicklung der Steuerarten

Steuerarten

	Ergebnis 2018	Ansatz 2019	Ansatz 2020	Ansatz 2021	Ansatz 2022	Ansatz 2023
Grundsteuer A	84.491	85.000	85.850	86.709	87.628	88.504
Grundsteuer B	2.624.616	2.600.000	2.689.273	2.786.166	2.868.199	2.896.881
Gewerbesteuer	7.003.218	6.960.000	5.000.000	6.000.000	6.200.000	6.300.000
Anteil Einkommenssteuer	9.094.424	9.739.760	9.850.000	10.140.000	11.001.600	11.606.700
Anteil Umsatzsteuer	1.346.351	1.328.559	1.590.512	1.606.417	1.397.583	1.425.535
Vergnügungssteuer	241.608	240.000	220.000	220.000	220.000	220.000
Hundesteuer	81.015	80.000	80.000	80.000	80.000	80.000
Sonst. Kommunalsteuern u. steuerähn. Abgaben	6.182	15.000	5.000	5.000	5.000	5.000
Summe	20.481.905	21.048.319	19.520.635	20.924.292	21.860.010	22.622.620

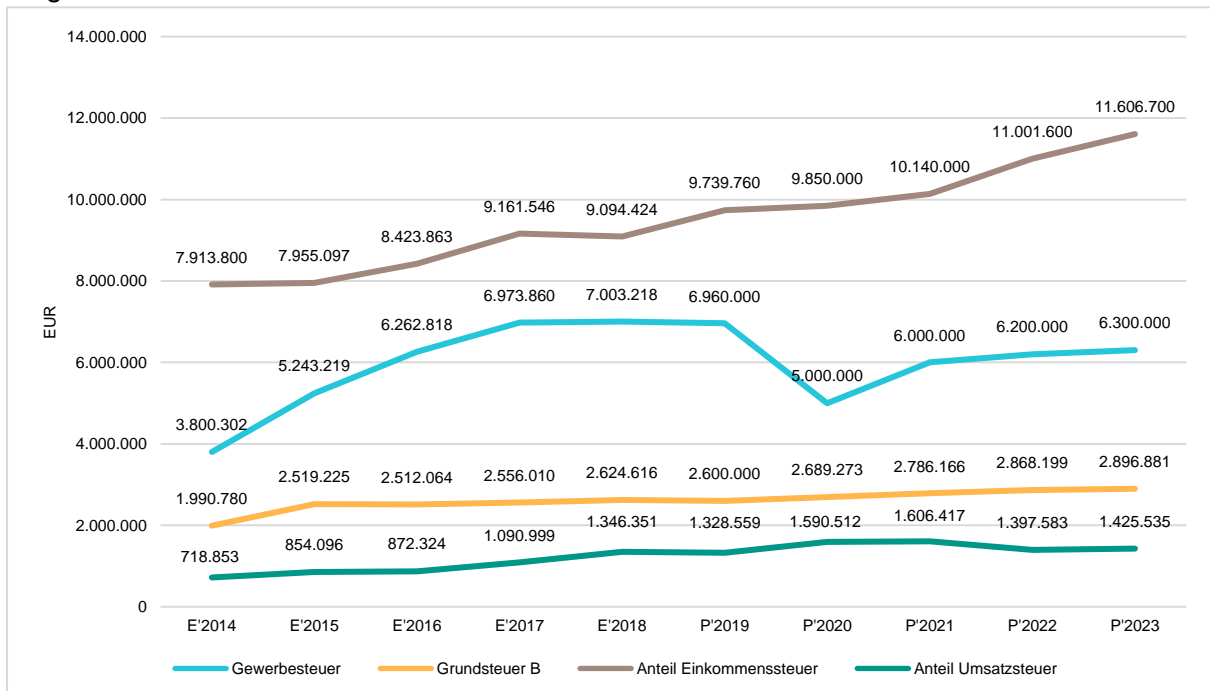


Zusammensetzung des Steueraufkommens



Die wichtigsten Steuerarten im langfristigen Verlauf

Die nachfolgende Grafik zeigt die ertragsstärksten Steuerarten in der langfristigen Entwicklung:





3.2 Erträge aus Zuwendungen und allgemeinen Umlagen

Entwicklung der Zuwendungen im Zeitverlauf

Nachfolgend wird die Entwicklung der Zuwendungen und allgemeinen Umlagen nach den einzelnen Zuwendungsarten abgebildet. Wesentlicher Bestandteil dieser Erträge sind die Schlüsselzuweisungen vom Land Hessen.

Zuwendungsarten

	Ergebnis 2018	Ansatz 2019	Ansatz 2020	Ansatz 2021	Ansatz 2022	Ansatz 2023
Zuweisungen, Zuschüsse und allg. Umlagen	6.158.203	5.844.027	8.258.069	8.864.829	8.645.149	9.324.957
davon Schlüsselzuweisungen	5.091.319	4.214.386	6.373.210	7.132.254	7.391.439	7.928.605
davon Zuweisungen und Zu- schüsse für laufende Zwecke	18.148	300.050	250.200	25.200	25.200	15.200
davon Schuldendiensthilfen	3.887	3.758	11.541	11.147	10.754	10.360
davon Auflösung SoPo für Zu- wendungen	1.036.755	1.095.833	1.502.618	1.626.229	1.147.756	1.300.792
davon sonstige Zuweisungen und Zuschüsse	8.094	230.000	120.500	70.000	70.000	70.000

3.3 Sonstige Ertragsarten

Die Entwicklung bei den übrigen Ertragsarten stellt sich wie folgt dar:

Sonstige Ertragsarten

	Ergebnis 2018	Ansatz 2019	Ansatz 2020	Ansatz 2021	Ansatz 2022	Ansatz 2023
Privatrechtliche Leistungsentgelte	856.831	681.711	583.361	756.228	736.228	734.528
Öffentlich-rechtliche Leistungsent- gelte	4.572.058	3.968.173	4.263.213	4.263.213	4.263.213	4.363.673
Kostensatzleistungen und -er- stattungen	660.049	311.100	330.650	330.650	330.650	332.650
Bestandsveränderungen und akti- vierte Eigenleistungen	35.266	--	--	--	--	--
Erträge aus Transferleistungen	627.841	663.000	634.139	654.749	672.754	690.784
Sonstige ordentliche Erträge	802.161	2.520.014	1.319.507	610.507	603.507	602.407
Finanzerträge	432.424	232.000	203.000	203.000	203.000	203.000
Außerordentliche Erträge	701.833	994.811	499.547	0	0	0
Summe sonstige Ertragsarten	8.688.463	9.370.809	7.833.417	6.818.347	6.809.352	6.927.042



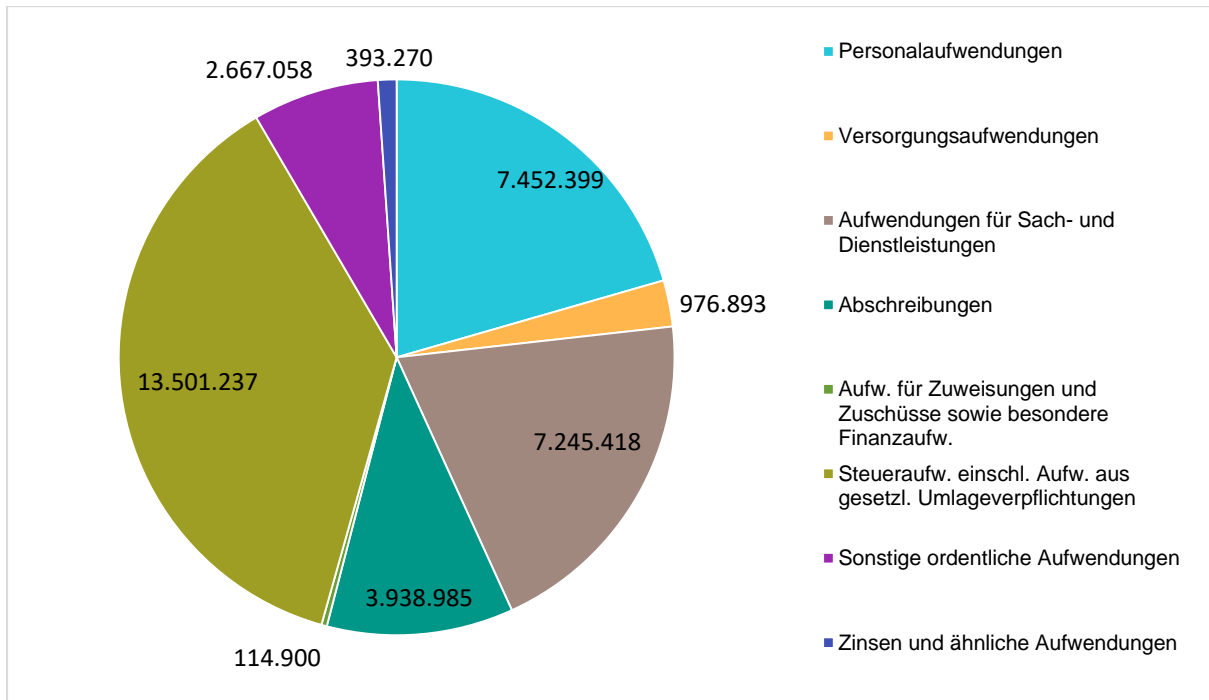
4 Aufwendungen

Die Summe aller Aufwendungen im Planjahr 2020 beläuft sich auf 36.290.159 Euro. Diese teilt sich wie folgt auf die einzelnen Aufwandsarten aus:

Aufwandsarten

	Plan 2020	in %
Personalaufwendungen	7.452.399	20,54
Versorgungsaufwendungen	976.893	2,69
Aufwendungen für Sach- und Dienstleistungen	7.245.418	19,97
Abschreibungen	3.938.985	10,85
Aufw. für Zuweisungen und Zuschüsse sowie besondere Finanzaufw.	114.900	0,32
Steueraufw. einschl. Aufw. aus gesetzl. Umlageverpflichtungen	13.501.237	37,20
Sonstige ordentliche Aufwendungen	2.667.058	7,35
Ordentliche Aufwendungen	35.896.889	98,92
Zinsen und ähnliche Aufwendungen	393.270	1,08
Summe	36.290.159	100,00

Aufwand in der Zusammensetzung nach Aufwandsarten:





Haushaltsvorbericht 2020 Babenhausen

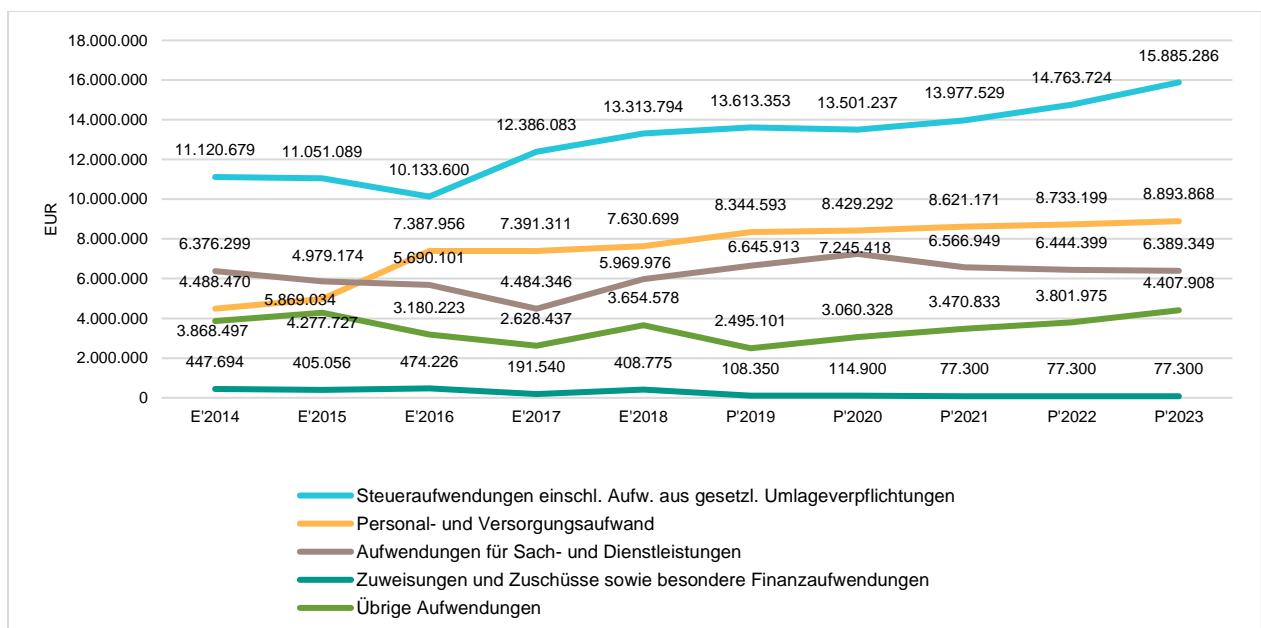
Gegenüber den im Haushaltsplan des Vorjahres geplanten Aufwendungen i.H.v. 35.120.017 Euro verändern sich die Aufwendungen im aktuellen Planjahr um 1.170.142 Euro auf 36.290.159 Euro.

Die Veränderungen bei den einzelnen Aufwandsarten stellen sich im Detail wie folgt dar:

Vorjahresvergleich Aufwandsarten

	Ansatz 2020	Ansatz 2019	Vergleich in Euro
Personalaufwendungen	7.452.399	7.383.688	68.711
Versorgungsaufwendungen	976.893	960.905	15.988
Aufwendungen für Sach- und Dienstleistungen	7.245.418	6.645.913	599.505
Abschreibungen	3.938.985	3.912.707	26.277
Aufw. für Zuweisungen und Zuschüsse sowie besondere Finanzaufw.	114.900	108.350	6.550
Steueraufw. einschl. Aufw. aus gesetzl. Umlageverpflichtungen	13.501.237	13.613.353	-112.116
Sonstige ordentliche Aufwendungen	2.667.058	2.086.413	580.645
Ordentliche Aufwendungen	35.896.889	34.711.329	1.185.560
Zinsen und ähnliche Aufwendungen	393.270	408.688	-15.418
Summe	36.290.159	35.120.017	1.170.142

Die wichtigsten Aufwandsarten in der langfristigen Entwicklung:





4.1 Personalaufwand

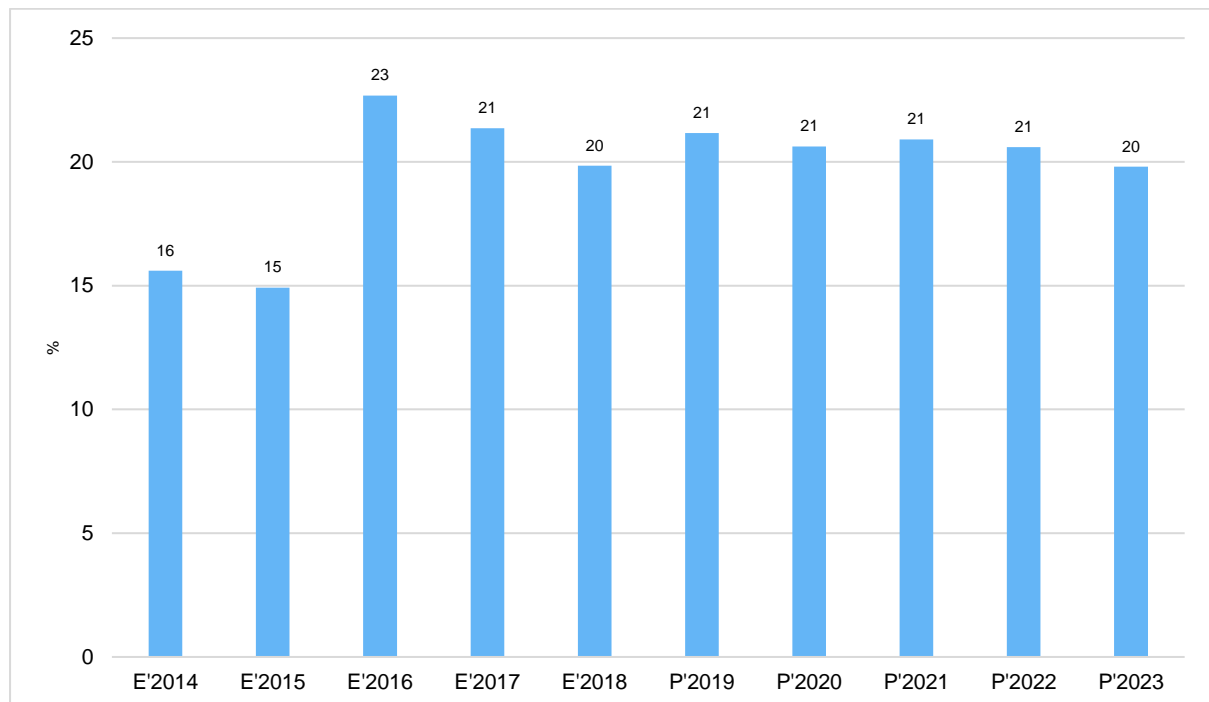
Die Personalaufwendungen entwickeln sich im Betrachtungszeitraum wie folgt:

Personalaufwand

	Ergebnis 2018	Ansatz 2019	Ansatz 2020	Ansatz 2021	Ansatz 2022	Ansatz 2023
Entgeltete Arbeitnehmer	5.281.979	5.874.829	5.938.244	6.084.027	6.167.450	6.302.344
Bezüge Beamte	304.597	291.048	263.744	270.074	276.556	283.192
Soziale Abgaben, Altersversorgung und Unterstützung - Aktive	967.691	1.179.161	1.201.411	1.232.342	1.248.787	1.273.675
Sonstige Personalaufwendungen	52.953	38.650	49.000	44.000	44.000	38.300
Summe Personalaufwendungen	6.607.221	7.383.688	7.452.399	7.630.443	7.736.793	7.897.511
Versorgungsaufwendungen	1.023.478	960.905	976.893	990.728	996.406	996.357

Personalintensität

Die Personalintensität bildet den prozentualen Anteil der Personalaufwendungen an den ordentlichen Aufwendungen ab. Sie ist ein Indikator dafür, welches Gewicht die Personalaufwendungen innerhalb des ordentlichen Aufwandes haben.





4.2 Sach- und Dienstleistungsaufwand

Die Aufwendungen für Sach- und Dienstleistungen entwickeln sich im Betrachtungszeitraum wie folgt:

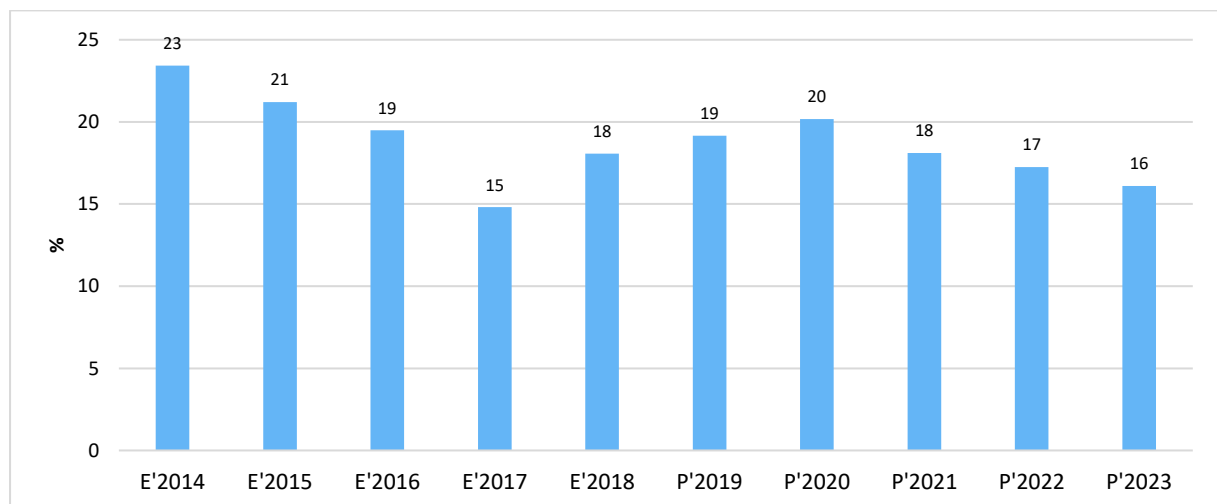
Sach- und Dienstleistungsaufwand

	Ergebnis 2018	Ansatz 2019	Ansatz 2020	Ansatz 2021	Ansatz 2022	Ansatz 2023
Aufwendungen für Sach- und Dienstleistungen	5.969.976	6.645.913	7.245.418	6.566.949	6.444.399	6.389.349
davon Aufw. für Material, Energie und sonstige verwaltungswirtschaftliche Tätigkeit	1.442.633	1.912.573	1.934.123	1.937.705	1.934.705	1.952.255
davon Aufw. für bezogene Leistungen	2.655.075	3.104.719	3.145.590	3.060.312	2.913.812	2.916.812
davon Aufw. für die Inanspruchnahme von Rechten und Diensten	1.368.194	1.024.180	1.549.520	1.000.820	1.028.220	963.220
davon Aufw. für Kommunikation, Dokumentation, Information, Reisen, Werbung	141.596	205.596	227.853	182.280	181.830	171.230
davon Aufw. für Beiträge und Sonstiges sowie Wertkorrekturen	362.478	398.845	388.332	385.832	385.832	385.832

Sach- und Dienstleistungsintensität

Die Sach- und Dienstleistungsintensität bildet den prozentualen Anteil der Aufwendungen für Sach- und Dienstleistungen an den ordentlichen Aufwendungen insgesamt ab.

Sie zeigt an, welches Gewicht der Sach- und Dienstleistungsaufwand innerhalb des ordentlichen Aufwandes hat.





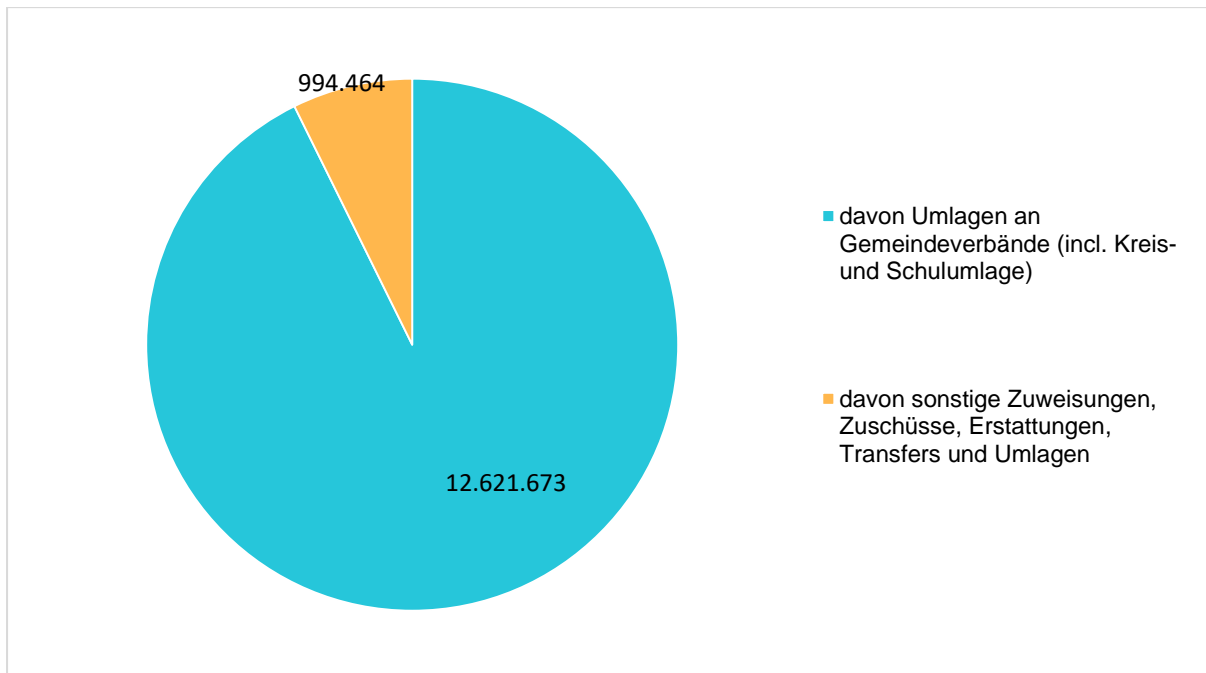
4.3 Gesetzliche Umlageverpflichtungen, Zuweisungen und Transferleistungen

Die folgende Tabelle zeigt die Entwicklung der Sozialtransferaufwendungen im mittelfristigen Planungszeitraum.

Aufwendungen aus gesetzl. Umlageverpflichtungen, Zuweisungen und Transferleistungen

	Ergebnis 2018	Ansatz 2019	Ansatz 2020	Ansatz 2021	Ansatz 2022	Ansatz 2023
Zuweisungen, Zuschüsse, Kostenerstattungen, Transferleistungen und Umlagen	13.722.569	13.721.703	13.616.137	14.054.829	14.841.024	15.962.586
davon Umlagen an Gemeindeverbände (incl. Kreis- und Schulumlage)	11.957.226	12.325.200	12.621.673	12.952.452	13.709.545	14.816.555
davon sonstige Zuweisungen, Zuschüsse, Erstattungen, Transfers und Umlagen	1.765.343	1.396.503	994.464	1.102.377	1.131.479	1.146.031

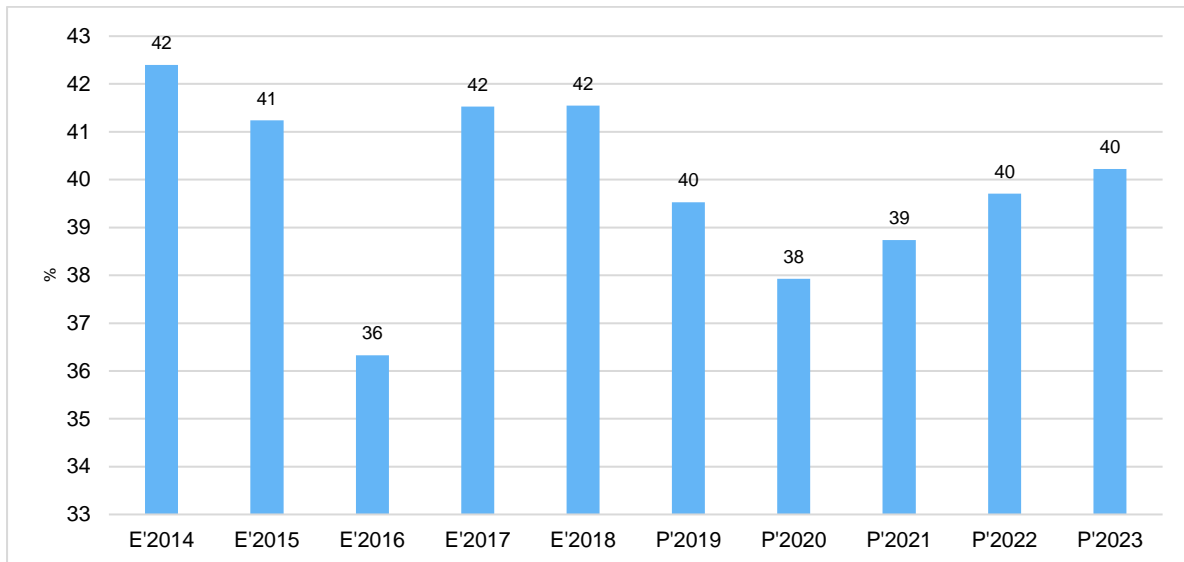
Die Zusammensetzung der Transferaufwendungen im weiteren Sinne:





Transferaufwandsquote

Die Transferaufwandsquote stellt die Transferaufwendungen aus gesetzlichen Umlageverpflichtungen, Zuweisungen und Transferleistungen ins Verhältnis zu den ordentlichen Aufwendungen (Angabe in %). Sie ist damit ein Indikator dafür, wie hoch der kommunale Haushalt durch Transferaufwendungen im weiteren Sinne belastet wird.



4.3.1 Aufwendungen für Zuweisungen und Zuschüsse für lfd. Zwecke sowie besondere Finanzausgaben

Im mittelfristigen Planungszeitraum fallen folgende Aufwendungen an:

Zuweisungen und Zuschüsse im Überblick

	Ergebnis 2018	Ansatz 2019	Ansatz 2020	Ansatz 2021	Ansatz 2022	Ansatz 2023
Aufwendungen für Zuweisungen und Zuschüsse sowie besondere Finanzaufwendungen	408.775	108.350	114.900	77.300	77.300	77.300
7128000 - Zuschüsse für laufende Zwecke an übrige Bereiche	--	2.400	2.400	2.400	2.400	2.400
7128001 - Zuschüsse an Kameradschaftskasse	8.045	8.000	8.000	8.000	8.000	8.000
7128101 - Zuschüsse sonstige Vereinsförderung (Pokale, etc.	1.813	--	0	--	--	--
7128105 - Zuschüsse an Vereine Allgem. (n. Mitgliederanzahl	--	30.000	0	0	0	0
7128106 - Zuschuss Vereinsgremium	2.551	1.250	4.400	4.400	4.400	4.400
7128107 - Zuschuss Tierheim	8.997	10.000	10.000	10.000	10.000	10.000



Haushaltsvorbericht 2020 Babenhausen

	Ergebnis 2018	Ansatz 2019	Ansatz 2020	Ansatz 2021	Ansatz 2022	Ansatz 2023
7128111 - Zuschuss Städtepart- nerschaften	--	200	0	0	0	--
7128118 - Investitionszuschüsse Vereine -Sport-	--	--	5.000	--	--	--
7128120 - Betriebskostenzu- schuss Schwimmbad Harperts- hausen	5.000	8.000	5.000	0	0	0
7128307 - Betreuende Grund- schule Babenhsn. (Schulkinder)	17.160	20.000	27.000	30.000	30.000	30.000
7128309 - Betreuende Grund- schule Langstadt	10.000	10.000	14.000	14.000	14.000	14.000
7128310 - Zusch.Betreuungsver- ein Kleine Strolche	9.975	10.000	15.600	0	0	0
7128602 - Schuldnerberatung	--	2.500	2.500	2.500	2.500	2.500
7128605 - Förd.niedrigschwelliger Betreuungsleist. § 45 c SG	6.000	6.000	6.000	6.000	6.000	6.000
7128701 - Zuschuss Evgl. Kinder- garten	40.680	--	--	--	--	--
7128704 - Zuschuss ASB Kinder- gärten	281.438	--	--	--	--	--
7128802 - Zuschuss Tagesmütter / Pflegenest	17.116	--	15.000	0	0	--

4.3.2 Steueraufwendungen einschließlich Aufwendungen aus gesetzlichen Um- lageverpflichtungen

Gegenüber dem Vorjahresplan und in der langfristigen Entwicklung ergibt sich folgendes Bild:

Steueraufwendungen und gesetzliche Umlagezahlungen im Überblick

	Ergebnis 2018	Ansatz 2019	Ansatz 2020	Ansatz 2021	Ansatz 2022	Ansatz 2023
Kreisumlage	7.854.410	8.096.123	8.289.318	8.506.558	9.003.781	9.730.813
Schulumlage	4.102.816	4.229.077	4.332.355	4.445.894	4.705.764	5.085.742
Aufwendungen aus steuerähnl. Umlagen an Zweckverbände und dergl.	110.636	108.000	114.000	114.000	114.000	114.000
Abwasserabgabe	26.671	38.000	38.000	38.000	38.000	38.000
Gewerbesteuerumlage	1.219.262	1.142.153	727.564	873.077	902.179	916.731



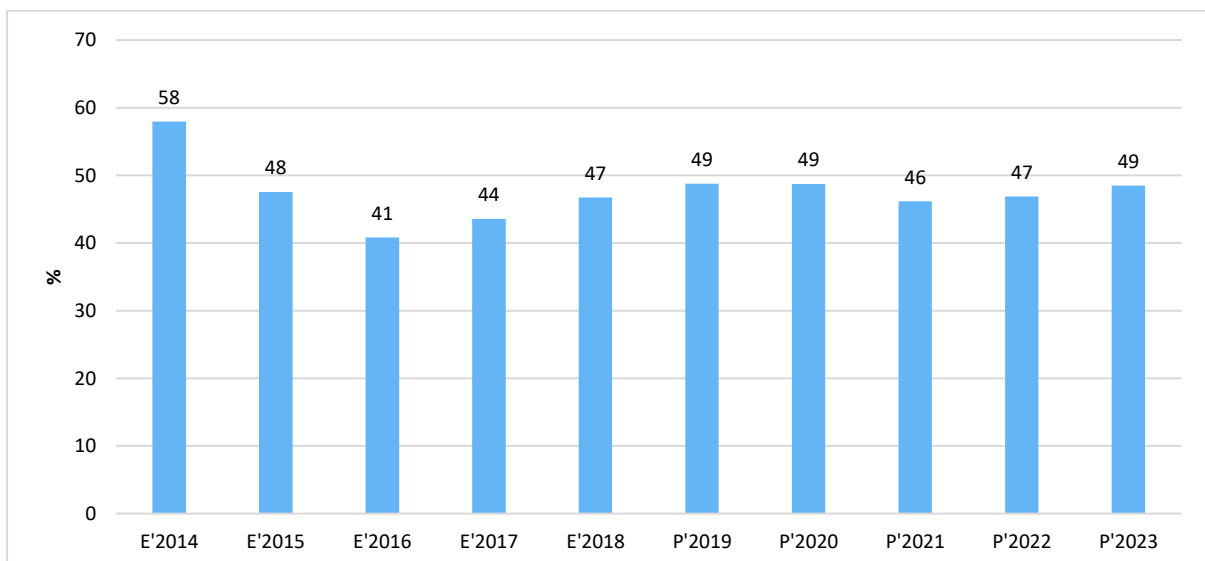
Haushaltsvorbericht 2020 Babenhausen



Anteil der Umlagezahlung an den Erträgen aus Steuern und Schlüsselzuweisungen

Um die Belastung durch die Umlagezahlung objektiver beurteilen zu können, wird sie nachfolgend ins Verhältnis zu den Erträgen aus Steuern (ohne Ausgleichsleistungen) und Schlüsselzuweisungen gestellt.

Die Kennzahl bringt zum Ausdruck, wieviel Prozent der Erträge aus Steuern und Schlüsselzuweisungen durch die Umlagezahlung wieder aufgezehrt werden.





4.4 Abschreibungen

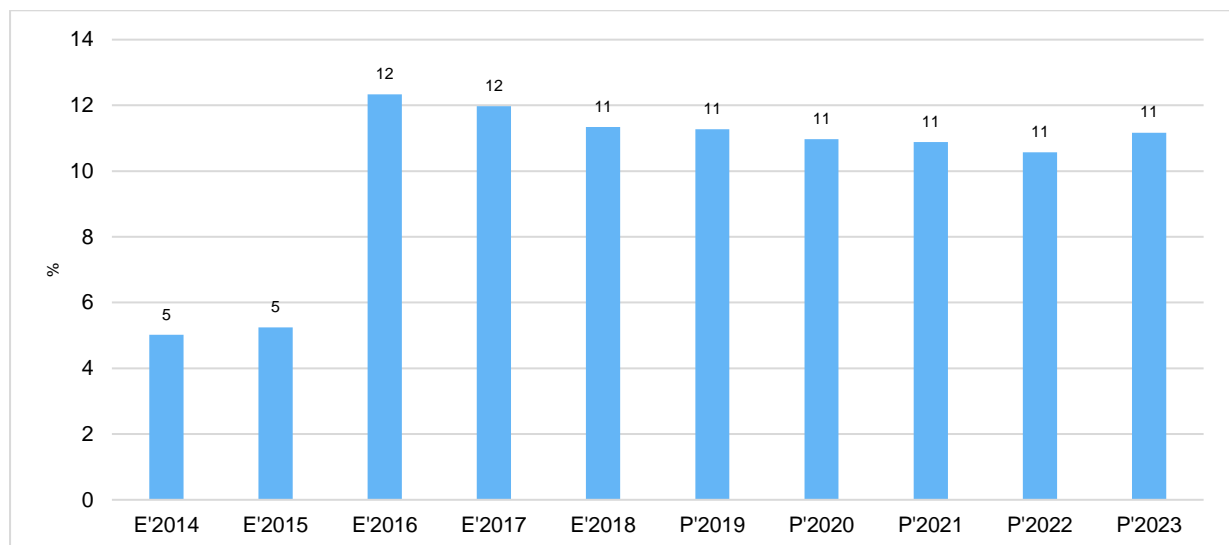
Die Abschreibungen sind in der nachfolgenden Tabelle abgebildet:

Abschreibungen

	Ergebnis 2018	Ansatz 2019	Ansatz 2020	Ansatz 2021	Ansatz 2022	Ansatz 2023
Abschreibungen auf immaterielle Vermögensgegenstände	162.885	162.479	170.671	170.671	170.670	170.671
Abschreibungen auf Gebäude, Sachanlagen im Gemeingebrauch und Infrastrukturvermögen	3.101.146	3.255.163	3.237.890	3.247.599	3.247.600	3.736.300
Abschreibungen auf technische Anlagen und Maschinen	122.363	121.958	123.216	123.216	123.216	123.216
Abschreibungen auf andere Anlagen, Betriebs- und Geschäftsausstattung	333.003	330.353	386.891	386.567	386.566	386.258
Abschreibungen und Wertberichtigungen auf Umlaufvermögen (außer Wertpapiere)	57.429	--	0	0	0	--
Sonstige Abschreibungen incl. GWG	27.683	42.754	20.317	20.317	20.317	17.442
Abschreibungen	3.804.510	3.912.707	3.938.985	3.948.370	3.948.369	4.433.887

Abschreibungsintensität

Die Abschreibungsintensität bildet das Verhältnis der Abschreibungen zum ordentlichen Aufwand ab. Sie sagt aus, wie hoch die Belastung des Haushaltes durch Abschreibungen ist.



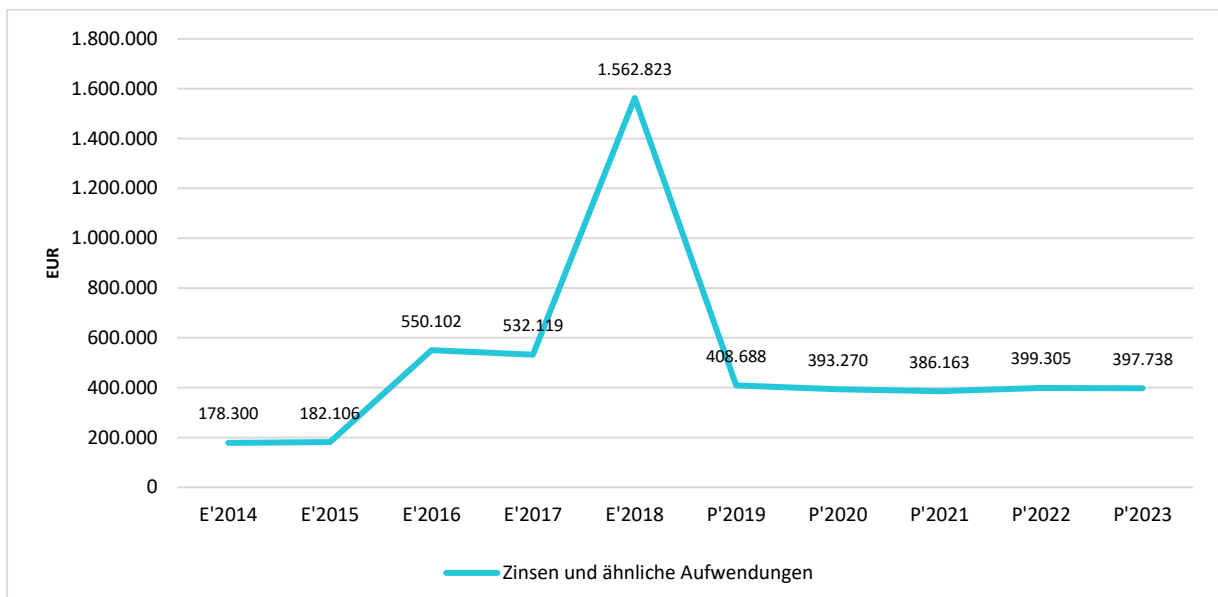


4.5 Zinsen und sonstige Finanzaufwendungen

Die Entwicklung bei den Zinsen und den sonstigen Finanzaufwendungen stellt sich wie folgt dar:

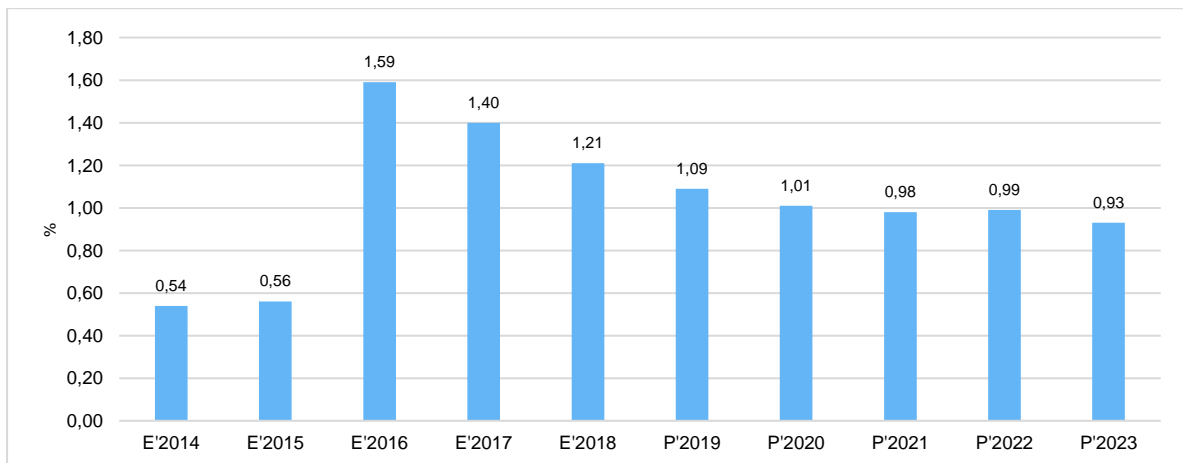
Zinsaufwand

	Ansatz 2020	Ansatz 2019	Vergleich in Euro
Zinsen und sonstige Finanzaufwendungen	393.270	408.688	-15.418



Zinslastquote

Die Zinslastquote bildet das Verhältnis der Zins- und sonstigen Finanzaufwendungen zum ordentlichen Aufwand ab. Sie zeigt auf, wie hoch die Belastung des Haushaltes durch Zinsaufwendungen ist.





5 Ergebnis

Aus den oben dargestellten Erträgen und Aufwendungen ergibt sich folgendes Ergebnis, was nachfolgend im Vergleich zur Planung des Vorjahres abgebildet wird:

Ergebnis im Vergleich zum Vorjahr

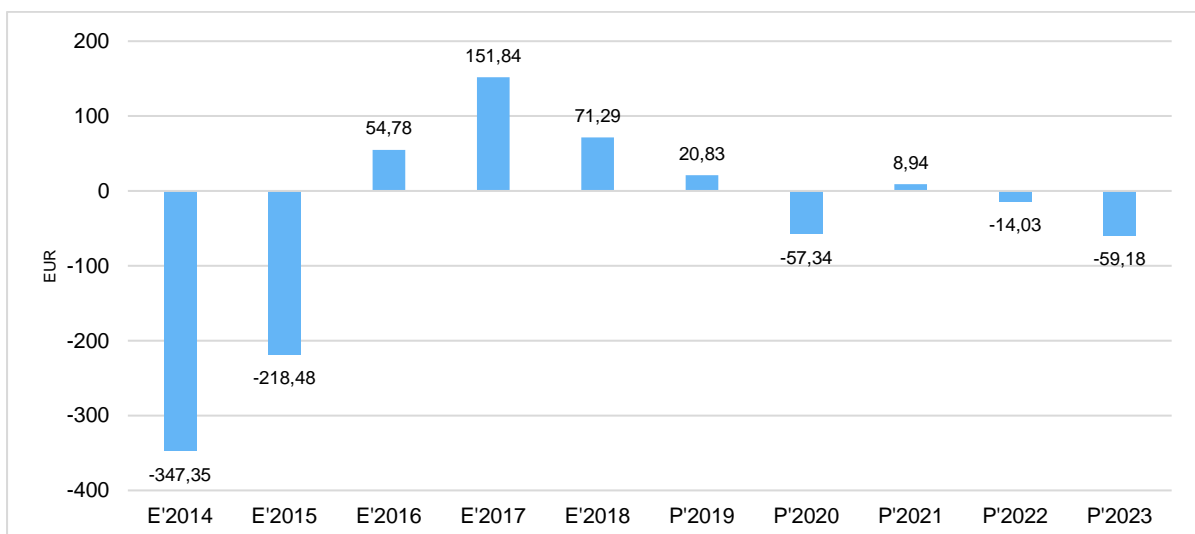
	Ansatz 2020	Ansatz 2019	Vergleich in Euro
Verwaltungsergebnis	-987.316	325.014	-1.312.330
Finanzergebnis	-190.270	-176.688	-13.582
Ordentliches Ergebnis	-1.177.586	148.326	-1.325.912
Außerordentliches Ergebnis	499.547	994.811	-495.264
Jahresergebnis	-678.039	1.143.137	-1.821.176

Maßgeblich im Rahmen des Jahresergebnisses sind das Verwaltungsergebnis sowie das Finanzergebnis.

Verwaltungsergebnis je Einwohner

Die Kennzahl stellt das Verwaltungsergebnis ins Verhältnis zur Einwohnerzahl. In das Verwaltungsergebnis (Ordentliche Erträge abzgl. Ordentliche Aufwendungen) werden hier Erträge aus Mahn- und Säumnisgebühren incl. Verspätungszuschläge einbezogen.

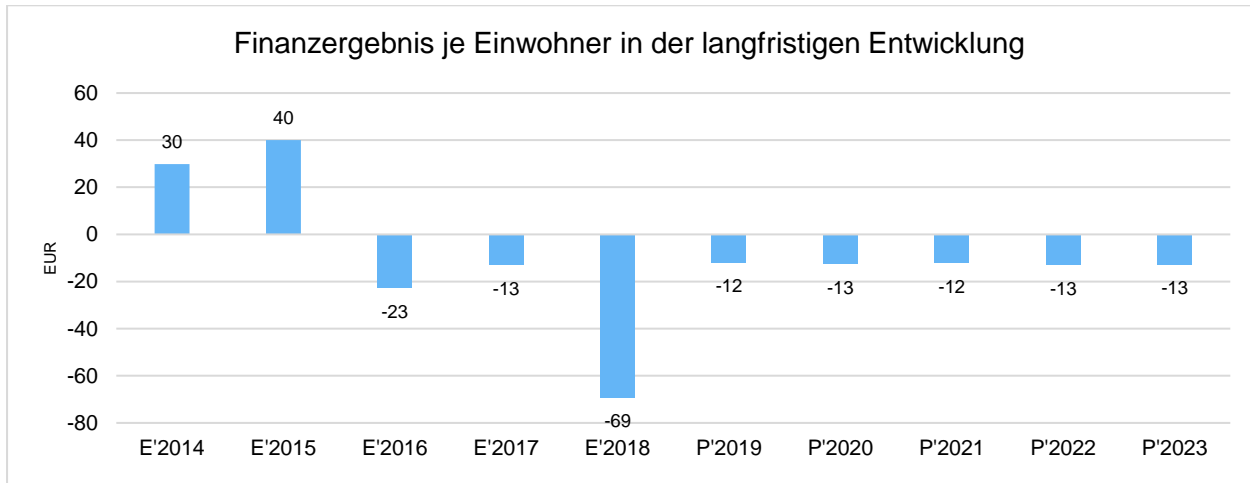
Die Kennzahl bringt zum Ausdruck, welches Ergebnis aus dem laufenden Verwaltungsbetrieb heraus erwirtschaftet wird





Finanzergebnis je Einwohner

Die Kennzahl stellt ausschließlich das Finanzergebnis, d.h. Aufwendungen und Erträge aus Finanzierungstätigkeit (z.B. Zinsaufwand und Zinserträge) ins Verhältnis zur Einwohnerzahl. Erträge aus Säumnis- oder Verspätungszuschläge, Mahn- und Vollstreckungsgebühren bleiben hierbei unberücksichtigt.



6 Finanzplan

Die Eckdaten des Finanzplans stellen sich wie folgt dar:

Finanzplan 3 - Jahresdarstellung

	Ansatz 2020	Ansatz 2019	Ergebnis 2018
Einzahlungen aus laufender Verwaltungstätigkeit	32.911.256	32.369.097	33.878.722
Auszahlungen aus laufender Verwaltungstätigkeit	31.879.475	31.135.310	29.405.264
Saldo aus laufender Verwaltungstätigkeit	1.031.781	1.233.787	4.473.458
Einzahlungen aus Investitionstätigkeit	1.451.209	7.613.650	1.446.672
Auszahlungen aus Investitionstätigkeit	4.698.850	8.502.137	5.073.404
Saldo aus Investitionstätigkeit	-3.247.641	-888.487	-3.626.732
Zahlungsmittelüberschuss/-bedarf (laufende Verwaltungs- und Investitionstätigkeit)	-2.215.860	345.300	846.726
Einzahlungen aus der Aufnahme von Krediten und wirtschaftlich vergleichbaren Vorgängen für Investitionen	0	1.063.544	--



Haushaltsvorbericht 2020 Babenhausen

	Ansatz 2020	Ansatz 2019	Ergebnis 2018
Auszahlungen für die Tilgung von Krediten und wirtschaftlich vergleichbaren Vorgängen für Investitionen	1.031.048	1.021.893	1.090.683
Saldo aus Finanzierungstätigkeit	-1.031.048	41.651	-1.090.683
Finanzmittelüberschuss / Finanzmittelbedarf aus haushaltsunwirksamen Vorgängen	--	--	179.992
Finanzmittelüberschuss / Finanzmittelbedarf des Haushaltsjahres	-3.246.908	386.950	-63.965

6.1 Investitionstätigkeit

Nachfolgend wird die Zusammensetzung der investiven Ein- und Auszahlungen im mittelfristigen Betrachtungszeitraum abgebildet:

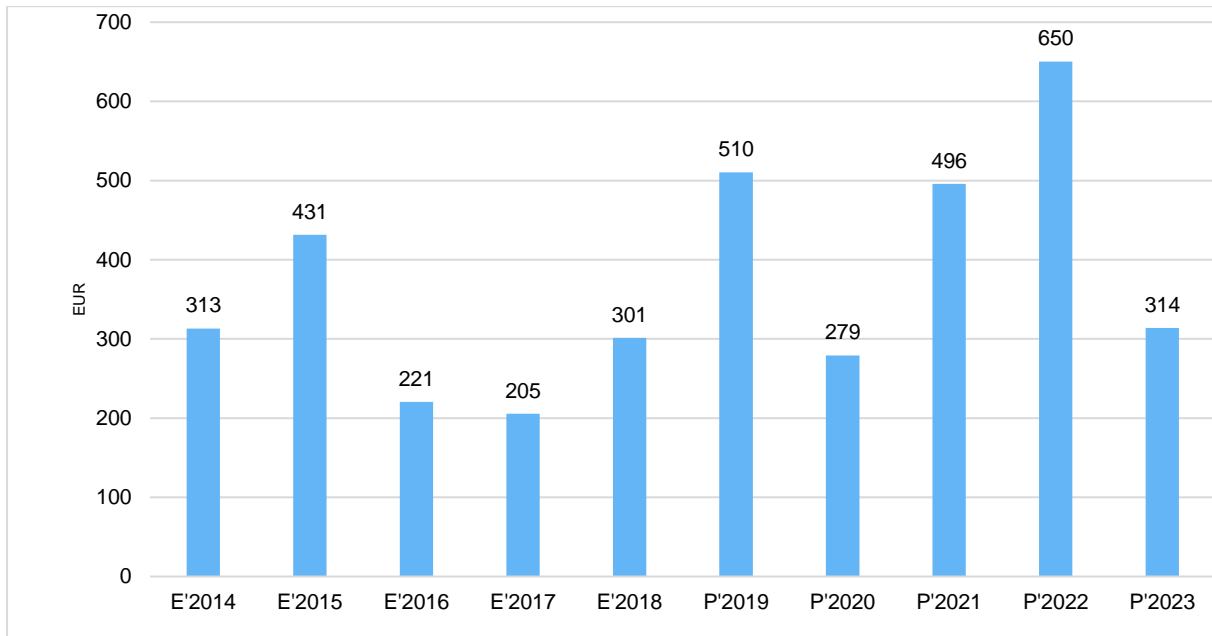
Ein- und Auszahlungen aus Investitionstätigkeit

	Ergebnis 2018	Ansatz 2019	Ansatz 2020	Ansatz 2021	Ansatz 2022	Ansatz 2023
Einzahlungen aus Investitionszuweisungen und -zuschüssen sowie Investitionsbeiträgen	972.920	2.616.565	873.662	2.582.962	3.811.802	1.173.162
Einzahlungen aus Abgängen von Sachanlagevermögen und immateriellem Anlagevermögen	443.230	4.969.085	549.547	50.000	1.800.000	1.750.000
Einzahlungen aus Abgängen von Finanzanlagevermögen	30.522	28.000	28.000	28.000	28.000	28.000
Summe Einzahlungen aus Investitionstätigkeit	1.446.672	7.613.650	1.451.209	2.660.962	5.639.802	2.951.162
Auszahlungen für den Erwerb von Grundstücken und Gebäuden	228.646	1.137.000	540.000	440.000	380.000	540.000
Auszahlungen für Baumaßnahmen	4.009.799	6.423.000	3.521.000	7.417.000	10.239.000	4.417.000
Auszahlungen für Investitionen in bewegliches Sachanlagevermögen und immaterielles Anlagevermögen	795.974	927.137	596.350	444.350	284.350	284.350
Auszahlungen für Investitionen in Finanzanlagevermögen	38.984	15.000	41.500	42.500	43.500	44.500
Summe Auszahlungen aus Investitionstätigkeit	5.073.404	8.502.137	4.698.850	8.343.850	10.946.850	5.285.850
Saldo aus Investitionstätigkeit	-3.626.732	-888.487	-3.247.641	-5.682.888	-5.307.048	-2.334.688



Investitionsauszahlungen je Einwohner

Einwohnerbezogen stellen sich die Investitionsauszahlungen wie folgt dar:



6.2 Finanzierungstätigkeit

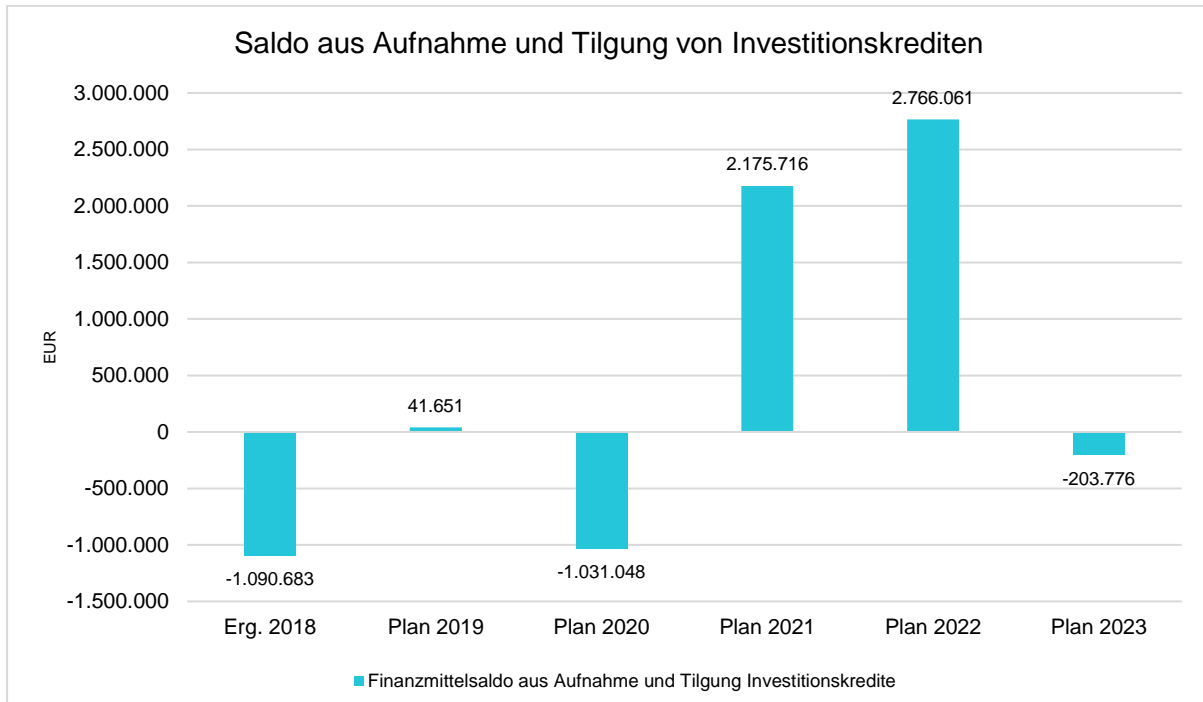
Die folgende Tabelle zeigt die Ein- und Auszahlungen aus Finanzierungstätigkeit im Betrachtungszeitraum der mittelfristigen Finanzplanung:

Finanzierungstätigkeit

	Ergebnis 2018	Ansatz 2019	Ansatz 2020	Ansatz 2021	Ansatz 2022	Ansatz 2023
Einzahlungen aus der Aufnahme von Krediten und wirtschaftlich vergleichbaren Vorgängen für Investitionen	--	1.063.544	0	3.200.000	3.900.000	1.000.000
Auszahlungen für die Tilgung von Krediten und wirtschaftlich vergleichbaren Vorgängen für Investitionen sowie an das Sondervermögen Hessenkasse	1.090.683	1.021.893	1.031.048	1.024.284	1.133.939	1.203.776
Zahlungsmittelüberschuss oder Zahlungsmittelbedarf aus Finanzierungstätigkeit	-1.090.683	41.651	-1.031.048	2.175.716	2.766.061	-203.776



Aus der Neuaufnahme und der Tilgung von Investitionskrediten lässt sich bei dieser wichtigen Größe in den einzelnen Jahren folgende Veränderung ableiten:



7 Bilanz - Entwicklung von Vermögen und Schulden

Wie bereits unter Ziffer 1.3. dargestellt, haben die Ergebnisse von Ergebnishaushalt und Finanzhaushalt Einfluss auf die kommunale Bilanz. Da eine Plan-Bilanz haushaltsrechtlich nicht vorgesehen ist, werden nachfolgend die wesentlichen Bilanzpositionen der zurückliegenden Haushaltsergebnisse dargestellt.

Die Tabelle zeigt das Bilanzvolumen (Aktiva), also das kommunale Vermögen, sowie dessen Finanzierung auf der Passivseite. Das Eigenkapital wird zudem in seiner Zusammensetzung dargestellt, weil die Entwicklung der Rücklagen für die Frage der Haushaltssicherung relevant ist.

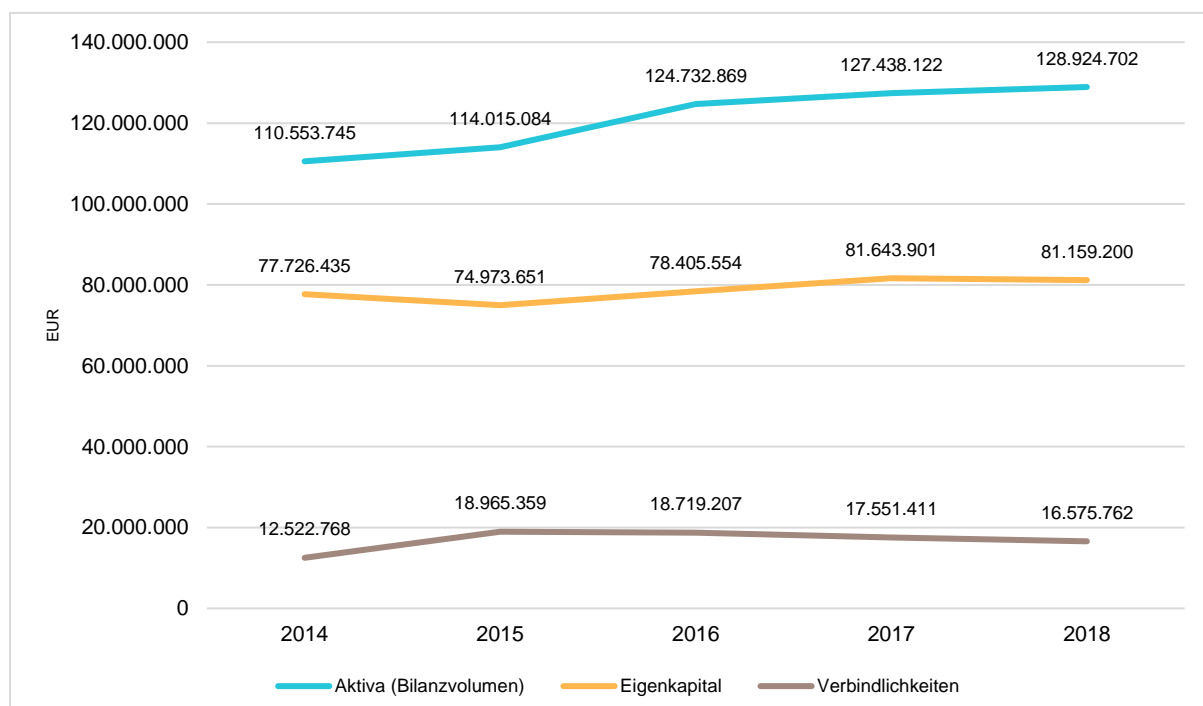


Bilanzpositionen

Bilanzpositionen / Euro	2015	2016	2017	2018
Bilanzvolumen / Aktiva	114.015.084	124.732.869	127.438.122	128.924.702
1 - Eigenkapital	74.973.651	78.405.554	81.643.901	-80.066.719
1.1 - davon Nettosition	76.875.926	76.875.926	76.875.926	-76.875.926
1.2 - davon Rücklagen und Sonderrücklagen	849.752	487.723	1.528.959	-3.737.033
1.3 - davon Ergebnisverwendung	-2.752.026	1.041.905	3.239.017	546.240
2 - Sonderposten	11.086.114	16.378.026	16.861.489	-14.453.749
3 - Rückstellungen	8.987.327	9.816.182	9.866.536	-10.818.171
4 - Verbindlichkeiten	18.965.359	18.719.207	17.551.411	-15.715.172
5 - Passive Rechnungsabgrenzungsposten	2.633	1.413.901	1.514.785	-1.600.861

Entwicklung von Bilanzvolumen, Vermögen und Schulden im Zeitverlauf

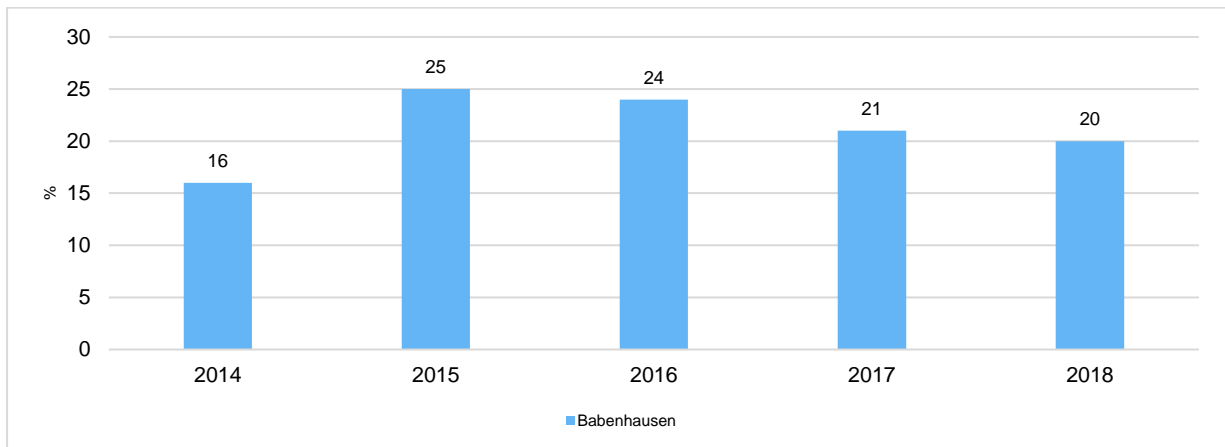
Die Grafik zeigt die langfristige Entwicklung des kommunalen Vermögens (Aktiva) sowie dessen Finanzierung über die wesentlichen Positionen Eigenkapital und Verbindlichkeiten.





Verschuldungsgrad

Der Verschuldungsgrad bildet die Verbindlichkeiten in Prozent vom Eigenkapital ab. Bei einem Verschuldungsgrad von über 100% sind die Verbindlichkeiten höher als das bilanzielle Eigenkapital. Da es keine Plan-Bilanzen gibt, kann die Kennzahl nur für die Jahre ausgegeben werden, für die bereits eine Schlussbilanz vorliegt.



8 Sonstige allgemeine Entwicklungen

Die Einschätzung der weiteren Bevölkerungsentwicklung sowie der sonstigen Entwicklungen in den Bereichen Wirtschaft und Arbeitsmarkt ist Grundlage für jede Art von strategischer Planung in Kommunalverwaltungen. Bedingt durch den allgemeinen demografischen Trend haben die meisten deutschen Kommunen einen Bevölkerungsrückgang sowie eine zunehmend alternde Bevölkerung zu verzeichnen. Dies erfordert für die Zukunft eine Anpassung der kommunalen Angebote für Kinder und Jugendliche sowie Senioren.

Die Entwicklung der Bevölkerung nach Anzahl und Altersaufbau ist nur bedingt kommunal beeinflussbar. Der gesamtgesellschaftliche Trend zu einer schrumpfenden und immer älter werdenden Gesamtbevölkerung ist heute unumkehrbar, wobei die örtlichen Ausprägungen durchaus stark variieren können.

Die Anzahl derer, die durch Erwerbseinkommen Sozialversicherungsbeiträge und Steuern erwirtschaften, wird langfristig schrumpfen; der Anteil derer, die auf staatliche Transferleistungen (z.B. Grundsicherung im Alter) angewiesen sind, wird steigen. Dies wird unweigerlich zu einer weiteren Belastung der staatlichen und kommunalen Finanzsysteme führen.

Zentrale Frage der örtlichen Politik ist daher nicht, ob der Prozess aufgehalten werden kann. Vielmehr geht es um den hierdurch entstehenden Anpassungs- und Gestaltungsbedarf, d.h. wann und in welchem Maße eine quantitative und inhaltliche Neuausrichtung der kommunalen Dienstleistungspalette erfolgen muss.



Der Bericht soll eine Orientierung darüber ermöglichen, wie die örtliche Situation mit Blick auf folgende Kriterien einzuschätzen ist:

- Bevölkerungsentwicklung im Zeitverlauf
- Veränderungen bei einzelnen Altersgruppen (Zielgruppen)
- örtliche Entwicklung von Wirtschaft und Arbeitsmarkt

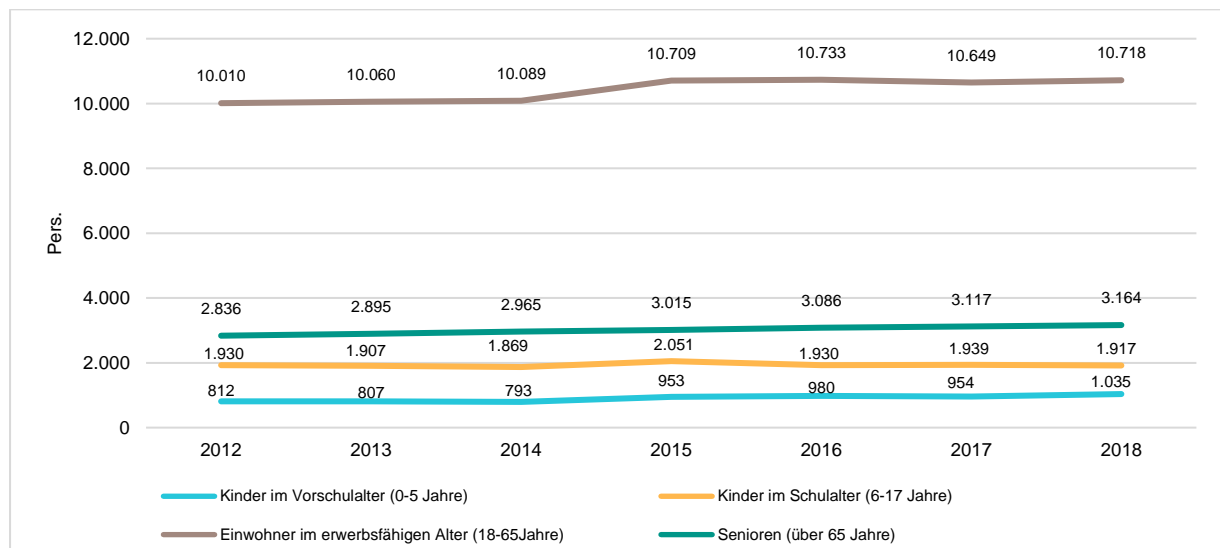
8.1 Bevölkerung

Im Folgenden wird die Entwicklung der Einwohnerzahl insgesamt sowie bestimmter Altersgruppen abgebildet:

Einwohner gesamt und nach Altersgruppen

	E' 2014	E' 2015	E' 2016	E' 2017	E' 2018
Einwohner gesamt	15.716	16.728	16.729	16.659	16.834
Kinder im Vorschulalter (0-5 Jahre)	793	953	980	954	1.035
- davon Kinder im Krippenalter (0-2 Jahre)	372	472	497	480	513
- davon Kinder im Kindergartenalter (3-5 Jahre)	421	481	483	474	522
Kinder im Schulalter (6-17 Jahre)	1.869	2.051	1.930	1.939	1.917
Einwohner im erwerbsfähigen Alter (18-65Jahre)	10.089	10.709	10.733	10.649	10.718
Senioren (über 65 Jahre)	2.965	3.015	3.086	3.117	3.164

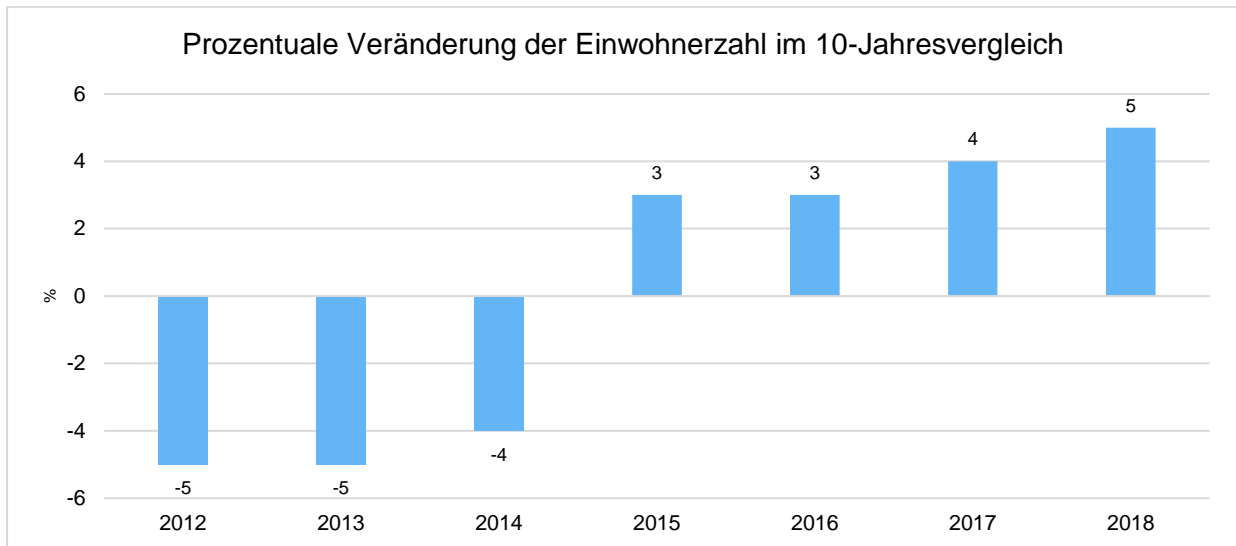
Die langfristige Entwicklung einzelner Altersgruppen





Prozentuale Veränderung der Bevölkerung im 10-Jahres-Vergleich

Die nachfolgende Grafik zeigt die prozentuale Veränderung im 10-Jahres-Vergleich, also in welchem Maße sich die Einwohnerzahl innerhalb eines Zeitraums von 10 Jahren verändert hat (z.B. 2014 zu 2004):



8.2 Wirtschaft und Arbeitsmarkt

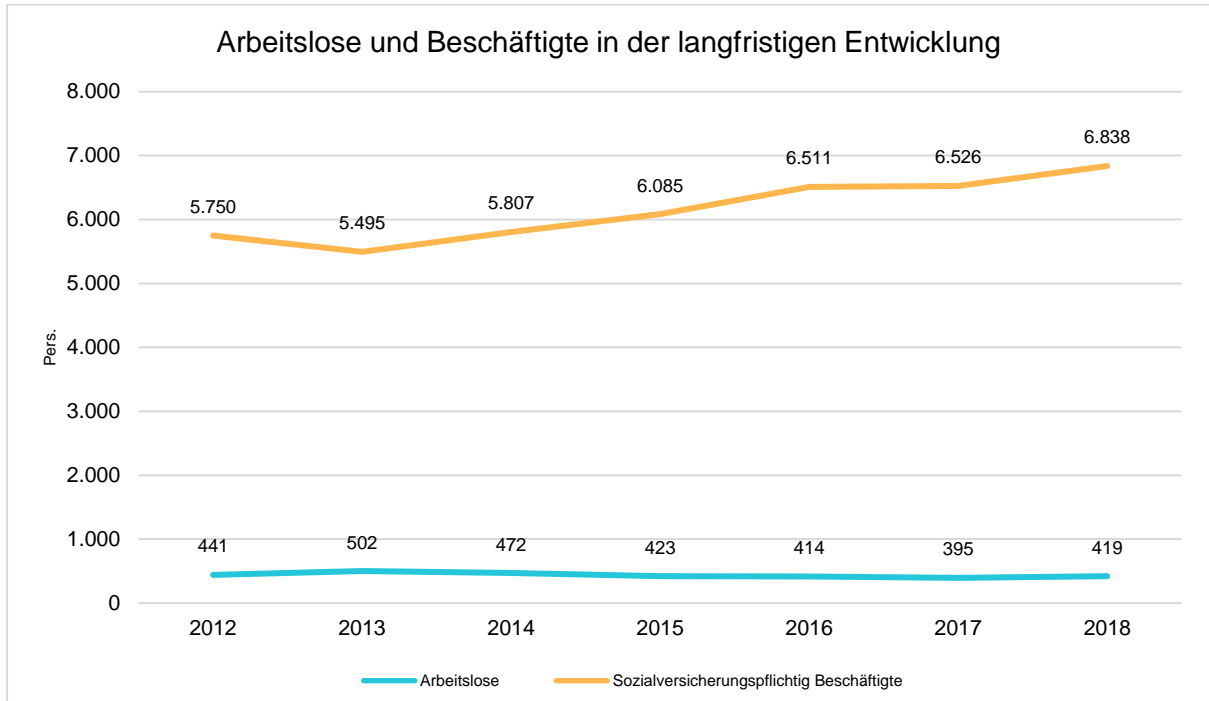
Nachfolgend wird tabellarisch die Entwicklung der wichtigsten Indikatoren wie die Zahl der Arbeitslosen und die Zahl der sozialversicherungspflichtig Beschäftigten vor Ort angezeigt. Die Daten entstammen den Statistiken der Bundesagentur für Arbeit.

Arbeitslose und Beschäftigte

	E' 2014	E' 2015	E' 2016	E' 2017	E' 2018
Arbeitslose zum 30.6.	472	423	414	395	419
davon Arbeitslose unter 25 Jahre (Jugend-arbeitslosigkeit)	43	33	28	43	35
davon Arbeitslose über 55 Jahre (Arbeitslosigkeit Älterer)	81	96	90	77	91
SV-pflichtig Beschäftigte am Arbeitsort	5.807	6.085	6.511	6.526	6.838

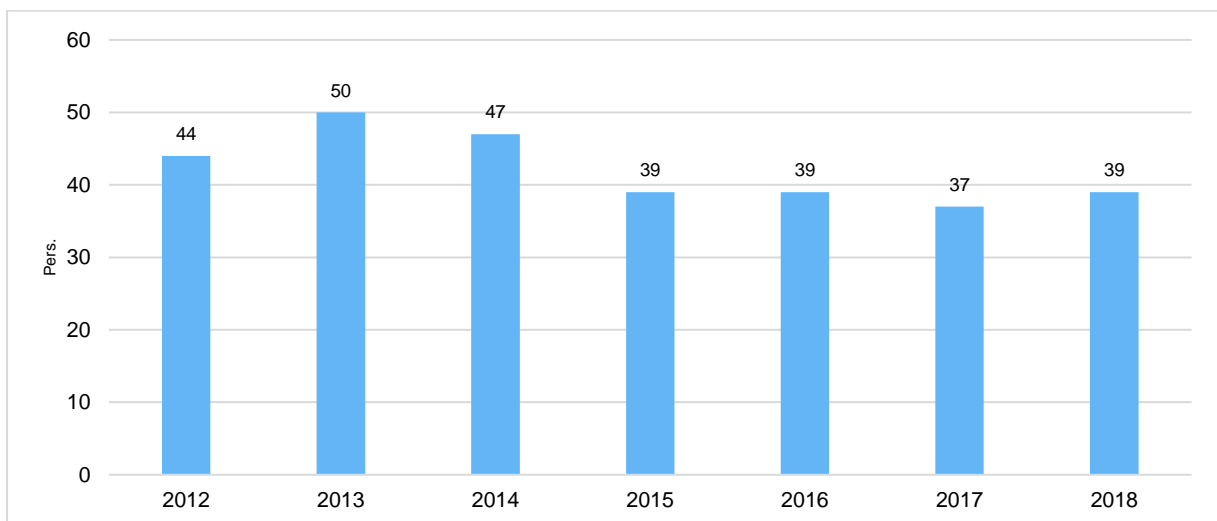


Arbeitslose und Beschäftigtenzahl in der langfristigen Entwicklung



Arbeitslose je Tausend Einwohner im erwerbsfähigen Alter

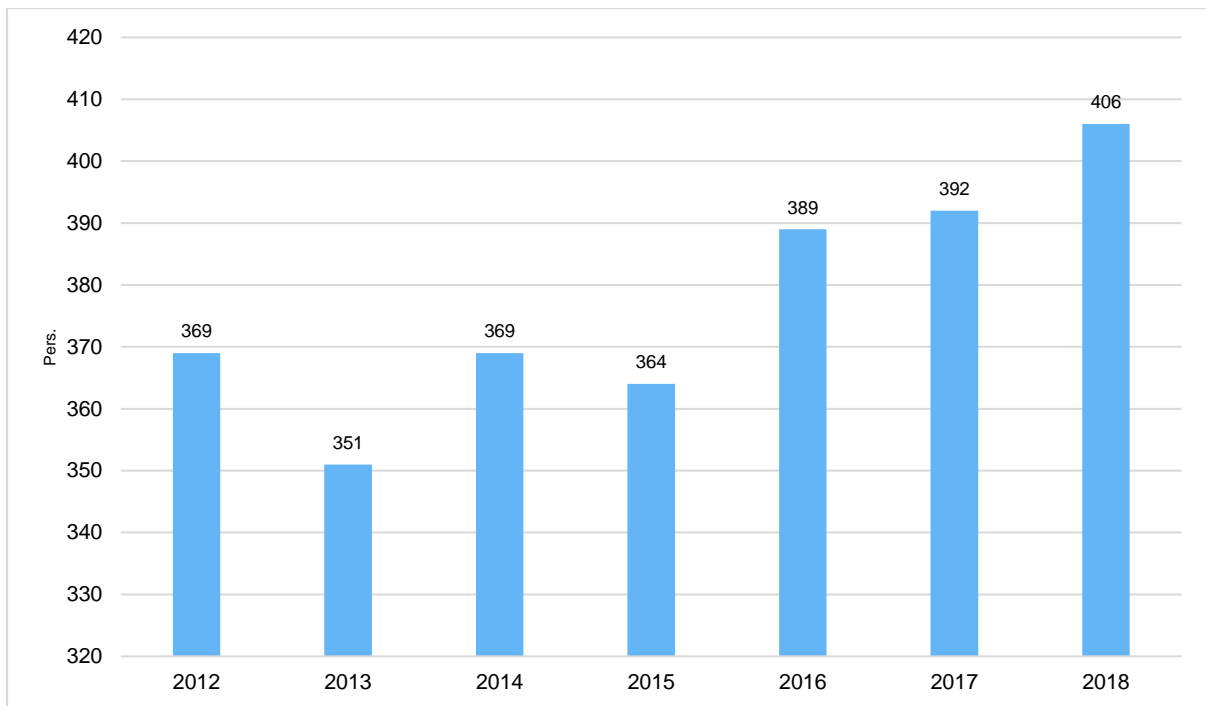
Um die Arbeitslosenzahlen besser interpretieren zu können, wird nachfolgend die Arbeitslosigkeit ins Verhältnis zur Bevölkerungsgruppe der Personen im erwerbsfähigen Alter (18 - 65 Jahre) gestellt, da sich auch diese Gruppe im Zeitverlauf stetig verändert.





Im Ort arbeitende sozialversicherungspflichtig Beschäftigte je Tausend Einwohner

Jede Kommune hat ein grundsätzliches Interesse daran, dass sich der örtliche Arbeitsmarkt und die vor Ort ansässigen Betriebe positiv entwickeln. Ein Indikator hierfür ist die Zahl der sozialversicherungspflichtigen Beschäftigungsverhältnisse im Verhältnis zur Einwohnerzahl. Die Entwicklung im Zeitverlauf ist hier von besonderer Bedeutung.



Budgetierungsrichtlinien

Budgetierungsrichtlinie der Stadt Babenhausen

§ 1 Grundsätze

Folgende Budgetierungsrichtlinien für die Stadt Babenhausen werden auf Grundlage von §§ 3, 4, 13 und 20 der GemHVO erlassen.

Die Budgetierungsrichtlinien gelten für alle Fachbereiche der Stadt Babenhausen

- (1) Gemäß § 1 Abs. 3 GemHVO sind der Ergebnishaushalt und der Finanzhaushalt in Teilhaushalte nach § 4 GemHVO zu gliedern.
Die auf Produktebene zusammengefasste Produkte bilden mit den Erträgen und Aufwendungen bzw. Einzahlungen und Auszahlungen für Investitionstätigkeit jeweils einen Teilhaushalt und eine Bewirtschaftungseinheit, dem Budget.
- (2) Budgetierung ist die Zuweisung von Finanzmitteln im Rahmen der Haushaltsplanung für die Realisierung vorgegebener Ziele an die Budgetverantwortlichen.
- (3) Die Budgetverantwortung trägt die Fachbereichsleitung oder deren Vertretung der jeweils benannten Teilhaushalte. Die Budgetverantwortlichen sind berechtigt, die Verantwortung für einzelne Produkte im Rahmen ihrer Befugnisse zu delegieren.

§ 2 Budgetziel

Ziele der Budgetierung sind insbesondere

- Stärkung des Kostenbewusstseins durch Produkt- und Kostenstellenorientierte Verantwortung
- Ergebnisorientierte Steuerung zur Sparsamkeit und Wirtschaftlichkeit
- Effektiverem und wirtschaftlicherem Handeln durch Flexibilität

Die vereinbarten Ziele sind einzuhalten.

§ 3 Deckungsfähigkeit

- (1) Die Höhe der Budgets wird im Rahmen der Haushaltsplanung mit den Budgetverantwortlichen abgestimmt.
- (2) Alle Aufwendungen eines Budgets sind unter Beachtung des § 20 Abs. 1 GemHVO und unter Berücksichtigung von Rahmenbedingungen, die sich aus diesen Richtlinien ergeben, gegenseitig deckungsfähig.
- (3) Die Ansätze für Verfügungsmittel sind nicht deckungsfähig, § 13 GemHVO.
- (4) Die Mittel für Fraktionen sind nicht deckungsfähig, § 20 Abs. 4 GemHVO.
- (5) Alle Auszahlungen und Verpflichtungsermächtigungen für Investitionen eines Budgets sind unter Beachtung des § 20 Abs. 3 GemHVO und unter Berücksichtigung von Rahmenbedingungen, die sich aus diesen Richtlinien ergeben, gegenseitig deckungsfähig.

- (6) Die zahlungswirksamen Aufwendungen der Budgets werden zu Gunsten von Investitionsauszahlungen des gleichen Budgets für einseitig deckungsfähig erklärt.
- (7) Die veranschlagten Personal- und Versorgungsaufwendungen werden innerhalb eines Budgets über alle Sachkosten hinweg für gegenseitig deckungsfähig erklärt.

§ 4 Budgetüberschreitungen

- (1) Budgetüberschreitungen sind grundsätzlich nicht zulässig.
- (2) Budgetüberschreitungen sind nur zulässig, wenn sie vorab angemeldet, ausreichend begründet und genehmigt wurden. Für die Genehmigung gelten die Bestimmungen des § 100 HGO sowie die hierzu erlassenen Richtlinien (Haushaltssatzung).
- (3) Budgetüberschreitungen, die sich der direkten Einflussnahme des Budgetverantwortlichen entziehen, gehen nicht zu Lasten des vereinbarten Budgetrahmens. Dies betrifft insbesondere Überschreitungen
- durch Beschlüsse der politischen Gremien
 - durch veränderte Marktbedingungen
 - durch tarifvertragliche Änderungen
 - durch unvorhersehbare oder saisonale Einflüsse

§ 5 Budgetabweichungen

Es gilt das Prinzip der Nettobudgetierung, bei der die Einnahmen und Ausgaben nicht getrennt, sondern als Einnahmenüberschuss/ -fehlbetrag saldiert ausgewiesen werden. Mehreinnahmen erhöhen das Budget, Mindereinnahmen vermindern das Budget.

Grundsätzlich sind Mehraufwendungen im Rahmen des Budgets abzudecken. Können erhebliche Mehraufwendungen und Auszahlungen nicht aus dem Budget finanziert werden, sind diese im Rahmen von über- und außerplanmäßigen Aufwendungen von der Stadtverordnetenversammlung zu genehmigen.

§ 6 Budgetverantwortung

Die Budgetverantwortung obliegt den Fachbereichsleitern.

Die Budgetverantwortung umfasst insbesondere die Planung und Überwachung des Budgets, insbesondere die Pflicht zur Einhaltung des Budgetrahmens. Die Budgetverantwortlichen haben den Fachbereich Finanzen unverzüglich über sich abzeichnende Budgetüberschreitungen zu informieren und Maßnahmen zur Gegensteuerung einzuleiten.

Die Budgetverantwortlichen haben den Zugriff zu dem Auskunftsdienst der Finanzsoftware und können dort ihren aktuellen Budgetstand regelmäßig abrufen und überwachen.

§ 7 Berichtswesen

Das Berichtswesen betrifft die regelmäßige Berichterstattung durch den Budgetverantwortlichen über die Erfüllung der Richtlinien. Sie erfolgt so rechtzeitig, dass Controlling und Gegensteuerung möglich sind.

Budgetübersicht

Budgetübersicht

gem. § 1 Abs. 1 Nr. 6 GemHVO-Doppik

Budget 1 Zentrale Verwaltung		Herr Fuß	
111.01	Unterstützung und Betreuung kommunaler Organe	0101001	Stadtverordnetenversammlung
		0101002	Ortsbeiräte
		0101003	Ausländerbeirat
		0101004	Magistrat
		0101006	Bürgermeister
		0101007	Sitzungsdienst
111.02	allg. Verwaltungssteuerung	0102001	Organisation
111.03	Einrichtungen für die gesamte Verwaltung	0103001	Zentrale Dienste
		0103002	E-Government-Gesetz
111.04	Interne soziale Angelegenheiten	0104001	Frauenbeauftragte
		0104002	Personalrat
111.05	Personalangelegenheiten	0105001	Personalverwaltung, Aus- und Fortbildung
122.01	Schiedsamt, Ortsgericht	0106001	Schiedsamt, Ortsgericht
571.03	Standortentwicklung ehemals B 08	0107001	Wirtschaftsförderung
Budget 2 Finanzen		Frau Pirang	
111.06	Finanzwesen	0201001	Finanzwesen, KLR, Controlling, Berichtswesen
		0201002	Steuern und Abgaben
		0201003	Kasse und Buchhaltung, Vollstreckung
Budget 3 Forstwirtschaft		Frau Pirang	
555.01	Forstwirtschaft	0203001	Forstwirtschaft
		0203002	Erholungswald
Budget 4 Sicherheit & Ordnung		Herr Duda	
121.01	Wahlen	0301001	Wahlen
122.02	Ordnungsaufgaben	0302001	Angelegenheiten der öffentlichen Sicherheit und Ordnung
		0302002	Gewerbeangelegenheiten und Gaststättenrecht
		0302003	Obdachlosenunterkünfte
		0302004	Verkehrsaufsicht-, Sicherung-, und Überwachung
		0302005	Präventionsrat
122.03	Ausweis- und Meldeangelegenheiten	0303001	Ausweis- und Meldeangelegenheiten
122.04	Standesamt	0304001	Standesamt
126.01	Brandschutz und Gefahrenabwehrmaßnahmen	0401001	Brandschutz allgemein
		0401002	Feuerwehr -Kernstadt
		0401003	Feuerwehr- Hergershausen
		0401004	Feuerwehr- Sickenhofen
		0401006	Feuerwehr- Langstadt
		0401007	Feuerwehr- Harpertshausen
128.01	Katastrophenschutz	0402001	Katastrophenschutz
Budget 5 Soziales & Familie		Frau Lange	
252.04	Archiv Burgmannenhaus ehemals B 08	0507001	Archiv Burgmannenhaus
272.02	Büchereien ehemals B 08	0508001	Büchereien
281.02	Vereinsförderung (außer Sport)	0503006	Vereinsförderung (außer Sport)
		0503008	Verwaltungsangelegenheiten Soziales und Familie
281.05	Kulturpflege ehemals B 08	0509001	Heimat, Kultur, Feste u. Märkte
		0509002	Städtepartnerschaften, Internat. Beziehungen
		0509003	Territorialmuseum

291.01	Zuschüsse an Kirchen	0505001	Zuschüsse an Kirchen
313.01	Hilfen für Asylbewerber	0704002	Migranten und Flüchtlinge (Integration)
315.01	Soziale Einrichtungen für Senioren	0701001	Seniorenarbeit
315.02	Zuschüsse an soziale Einrichtungen	0703001	Zuschüsse für soziale Angelegenheiten
362.01	Außerschulische Jugendbildung	0602001	Zuschüsse an Schulen und Betreuungsvereine
363.01	Sonstige Leistungen für Kinder, Jugend und Familienhilfe	0605001	Weihnachtsbeihilfe
363.02	Externe Frauenbeauftragte § 4b HGO	0703003	Externe Frauenbeauftragte
365.01	Sonst. Tageseinrichtungen für Kinder	0606001	Kinderbetreuung
		0603010	Kleinkindbetreuung
366.01	Einrichtungen der Jugendarbeit	0604002	Jugendzentrum, allg. Jugendarbeit
		0604004	Kommunales Kino
		0604005	Kinder- und Jugenderholung, Ferienspiel und Freizeiten
367.01	Beratungen	0704001	Soziale Beratungen
421.01	Förderung des Sports	0504001	Vereinsförderung Sport
		0504005	Sportstätten

Budget 6 Kindergärten**Frau Lange**

365.02	Kindergärten	0603001	Kita Allgemein
		0603002	Kita Kunterbunt (Amtsgasse)
		0603003	Kita Danziger Straße
		0603004	Kita Hergershausen
		0603005	Kita Sickenhofen
		0603006	Kita Harreshausen
		0603007	Kita Langstadt
		0603008	Kita Harpertshausen
		0603009	Kita Jürgen-Schumann Straße
		0603011	Kita evang. Kirche
		0603013	Kita Kaisergärten 12-gruppig
		0603014	Waldkindertagesstätte

Budget 7 Bau & Stadtplanung**Herr H. Heinemann**

111.07	Liegenschaftsverwaltung	0204001	Liegenschaftsverwaltung
		0204002	Markwaldhalle
366.02	Spielplätze	0805001	Spielplätze
511.01	Städteplanung	0901001	Städteplanung
		0901002	Baulandentwicklung Sickenhofen
		0901003	Baulandentwicklung Hergershausen
		0901004	Baulandentwicklung Langstadt
521.01	Bauen und Wohnen	0902001	Bauverwaltung
537.02	Altlastenbeseitigung	0804001	Rekultivierung/ Altlasten
541.01	Gemeindestraßen	0903005	Gemeindestraßen und Plätze
546.01	Parkplätze	0905001	Parkplätze
547.01	ÖPNV	0904002	ÖPNV
		0904004	Odenwaldbahn
		0904005	Übergang Hergershausen/Sickenhofen
		0904006	Bahnhof Babenhausen
551.01	Natur- und Landschaftspflege	0801001	Parkanlagen und öffentliche Grünflächen
		0801002	Naturschutz
552.01	Wasserläufe und Wasserbau	0802001	Wasserläufe und Wasserbau
555.02	Feldwege	0803001	Feldwege

Budget 9 Wirtschaftliche Unternehmen**Frau Pirang**

412.01	Sozialstation	1301001	Sozialstation
573.01	Beteiligungen	1101001	HEAG-Südhessische Energie AG -HSE (Strom)
		1101002	HEAG-Südhessische Energie AG -HSE (Gas)
		1101003	Wasserversorgung
		1101004	Sparkasse

Budget 10 Steuern, Allgemeine Finanzwirtschaft
Frau Pirang

611.01	Steuern, allg. Zuweisungen, allg. Umlagen	1201001	Steuern, allg. Zuweisungen, allg. Umlagen, Investitionsp.
612.01	sonst. Allg. Finanzwirtschaft	1202001	sonst. Allg. Finanzwirtschaft

Budget 12 Stadtentwässerung
Herr Heinemann

538.01	Abwasserbeseitigung	1400010	Allg. Verw. Stadtentwässerung
		1400011	Stadtentwässerung
		1401001	Kanalnetz
		1401010	Kanalnetz Babenhausen
		1401020	Kanalnetz Sickenhofen
		1401030	Kanalnetz Hergershhausen
		1401040	Kanalnetz Harpertshausen
		1401050	Kanalnetz Langstadt
		1401060	Kanalnetz Harreshausen
		1401101	Pumpwerke und Regenüberlaufbecken
		1401201	Hausanschlüsse Allgemein
		1401210	Hausanschlüsse Babenhausen
		1401220	Hausanschlüsse Sickenhofen
		1401230	Hausanschlüsse Hergershhausen
		1401240	Hausanschlüsse Harpertshausen
		1401250	Hausanschlüsse Langstadt
		1401260	Hausanschlüsse Harreshausen
		1402001	Kläranlage Allgemein Verwaltung
		1402002	Kläranlage

Budget 13 Schwimmbad
Herr Heinemann

424.01	Schwimmbad	1500010	Allg. Verw. Schwimmbad
		1501001	Schwimmbad
		1501010	Schwimmbad - Kiosk

Budget 14 Bestattungswesen
Herr Duda

553.01	Friedhöfe	1600010	Allg. Verw. Friedhöfe
		1601001	Friedhöfe Allgemein
		1601010	Friedhof Babenhausen
		1601020	Friedhof Sickenhofen
		1601030	Friedhof Hergershhausen
		1601040	Friedhof Harpertshausen
		1601050	Friedhof Langstadt
		1601060	Friedhof Harreshausen

Budget 15 Bauhof
Herr Heinemann

111.08	Bauhof	1700010	Allgemeine Verwaltung Bauhof
		1701001	Bauhof Allgemein
		1701002	Eigenleistung Bauhof
537.03	Abfallwirtschaft	1701003	Recyclinghof
		1701004	Kommunale Abfallaufgaben

Budget 16 Immobilien
Herr Heinemann

111.09	Immobilien GM	1800010	Allg. Verw. Immobilien
		1800011	Immobilien Allgemein
		1801001	Rathaus
		1804001	Hallen Allgemein
		1804010	Stadthalle Babenhausen, Bgm.-Rühl-Str. 6
		1804011	Jugendclub Babenhausen, Bgm.-Rühl-Str.
		1804012	Stadtmühle Babenhausen (außer Gaststätte und
		1804013	Wasserkraftanlage Stadtmühle
		1804020	MZH Sickenhofen, Hergershäuser Str. 12
		1804030	Bürgerhaus Hergershhausen, Bürgerhausstr. 4
		1804050	Markwaldhalle Langstadt, Forsthausstr. 21
		1804060	MZH Harreshausen, Stockstädter Weg 8+10
		1805010	Restaurant Stadthalle mit Wohnung, Babenhausen

		1805012	Gasthaus Zur Stadtmühle, Babenhausen
		1805030	Gaststätte Hergershausen
		1807001	Funkmasten
		1807012	SPD Haus, Fahrstr. 2
		1807041	Grillhütte und WC, Harpertshausen
		1807052	Lagerhaus, Langstädter Str. 13
		1808002	Altenwohnhaus, Sophie-Kehl-Weg 1-3
		1808003	Am Hexenturm 6 (Stadtmühle) Wohnraum
		1808006	Fahrstr. 48
		1808007	Fahrstr. 50
		1808014	Sackgasse 23
		1808019	Seligenstädter Str. 23
		1808024	Westring 20
		1808025	Westring 22
		1808026	Westring 24
		1808031	Bachstr. 4, Sickenhofen
		1808032	Ernst-Ludwig-Str. 4, Sickenhofen
		1808033	Bahnhofstr. 62, Hergershausen
		1808034	Bürgerhausstr. 4, Hergershausen
111.10	Bauhof GM	1809400	Gebäude Bauhof
122.06	Obdachlosenunterkünfte GM	1808005	Aschaffener Str. 32
126.03	Feuerwehr GM	1803001	Feuerwehr Allgemein
		1803010	FF Babenhausen, Seligenstädter Str. 23a
		1803020	FF Sickenhofen, Ernst-Ludwig-Str. 7a
		1803030	FF Hergershausen Bahnhofstr. 24a
		1803040	FF Harpertshausen, Kirchstr. 13
		1803050	FF Langstadt, Breuberger Weg 36
		1803060	FF Harreshausen, Schulstr. 8-10
252.03	Stadtarchiv GM	1807011	Stadtarchiv Burgmannenhaus, Sackgasse 23
281.04	Vereinshäuser GM	1807013	DRK Heim Babenhausen, Seligenstädter Str. 23a
		1807031	Alte Schule Sickenhofen, Ernst-Ludwigstr.
		1807040	DRK Heim Harpertshausen, Altheimer Str. 16
		1807050	DRK Heim Langstadt, Breuberger Weg 36
		1807051	ehem. Rathaus Langstadt, Hauptstr. 28
365.04	Kindergärten GM	1802001	Kindergärten Allgemein
		1802010	KITA Babenhausen, Amtsgasse 47
		1802011	KITA Babenhausen, Danziger Str. 20
		1802012	KITA Babenhausen, Jürgen-Schumann-Str. 2
		1802020	KIGA Sickenhofen, Bgm.-Schrodt-Str. 1
		1802030	KITA Hergershausen, Römerweg 3
		1802040	KIGA Harpertshausen, Kirchstr. 18
		1802050	KIGA Langstadt, Breuberger Weg 12
		1802060	KIGA Harreshausen, Schulstr. 12
		1802070	KITA evang. Kirche
421.03	Sportstätten GM	1806001	Sportplätze Allgemein
		1806010	Sportlerheim Babenhausen, Hindenburgstr. 13
		1806009	Sportplatz Babenhausen
		1806012	Sportplatz, Im Riemen
		1806013	Sportplatz Sickenhofen
		1806014	Turnhalle Kaserne
		1807042	Schwimmbad Harpertshausen
553.02	Friedhöfe GM	1809300	Friedhof Allgemein
		1809301	Friedhof Babenhausen
		1809302	Friedhof Sickenhofen
		1809303	Friedhof Hergershausen
		1809304	Friedhof Harpertshausen
		1809305	Friedhof Langstadt
		1809306	Friedhof Harreshausen
575.03	Tourismus GM	1807014	WC-Anlagen

Ergebnishaushalt Finanzhaushalt

HHPL 2020

Ergebnishaushalt					
Stadt Babenhausen					
Nr.	Konten	Bezeichnung	HHansatz 2020	HHansatz 2019	Ergebnis Jahresabschl. 2018
01	50	Privatrechtliche Leistungsentgelte	-583.361	-681.711	-856.831
02	51	Öffentlich-rechtliche Leistungsentgelte	-4.263.213	-3.968.173	-4.572.058
03	548-549	Kostenersatzleistungen und -erstattungen	-330.650	-311.100	-660.049
04	52	Bestandsveränderungen und aktivierte Eigenleistungen			-35.266
05	55	Steuern u. steuerähnliche Erträge einschl. Erträge aus gesetzlichen Umlagen	-19.520.635	-21.048.319	-20.481.905
06	547	Erträge aus Transferleistungen	-634.139	-663.000	-627.841
07	540-543	Erträge aus Zuweisungen und Zuschüssen für laufende Zwecke u. allgemeine Umlagen	-6.755.451	-4.748.194	-5.121.448
08	546	Erträge aus der Auflösung von Sonderposten aus Investitionszuweisungen, -zuschüssen u. Investitionsbeiträgen	-1.502.618	-1.095.833	-1.036.755
09	53	Sonstige ordentliche Erträge	-1.319.507	-2.520.014	-802.161
10		Summe der ordentlichen Erträge (Nr. 1 bis 9)	-34.909.574	-35.036.343	-34.194.314
11	62, 63, 640-643, 647-649, 65	Personalaufwendungen	7.452.399	7.383.688	6.607.221
12	644-646	Versorgungsaufwendungen	976.893	960.905	1.023.478
13	60, 61, 67-69	Aufwendungen für Sach- und Dienstleistungen	7.245.418	6.645.913	5.969.976
14	66	Abschreibungen	3.938.985	3.912.707	3.804.510
15	71	Aufwendungen für Zuweisungen und Zuschüsse sowie besondere Finanzaufwendungen	114.900	108.350	408.775
16	73	Steueraufwendungen einschl. Aufwendungen aus gesetzlichen Umlageverpflichtungen	13.501.237	13.613.353	13.313.794
17	72	Transferaufwendungen			
18	70, 74, 76	Sonstige ordentliche Aufwendungen	2.667.058	2.086.413	1.902.384
19		Summe der ordentlichen Aufwendungen (Nr. 11 bis 18)	35.896.889	34.711.329	33.030.138
20		Verwaltungsergebnis (Nr. 10 ./ Nr. 19)	987.316	-325.014	-1.164.176
21	56, 57	Finanzerträge	-203.000	-232.000	-432.424
22	77	Zinsen und andere Finanzaufwendungen	393.270	408.688	1.562.823
23		Finanzergebnis (Nr. 21 ./ Nr. 22)	190.270	176.688	1.130.399
24		Gesamtbetrag der ordentlichen Erträge (Nr. 10 und Nr. 21)	-35.112.574	-35.268.343	-34.626.739
25		Gesamtbetrag der ordentlichen Aufwendungen (Nr. 19 und Nr. 22)	36.290.159	35.120.017	34.592.962
26		Ordentliches Ergebnis (Nr. 24 ./ Nr. 25)	1.177.586	-148.326	-33.777
27	59	Außerordentliche Erträge	-499.547	-994.811	-701.833
28	79	Außerordentliche Aufwendungen			189.370
29		Außerordentliches Ergebnis (Nr. 27 ./ Nr. 28)	-499.547	-994.811	-512.463
30		Jahresergebnis (Nr. 26 und Nr. 29)	678.039	-1.143.137	-546.240

HHPL 2020

Finanzhaushalt					
Stadt Babenhausen					
Nr.	Konten	Bezeichnung	HHansatz 2020	HHansatz 2019	Ergebnis Jahresabschl. 2018
01	810	Privatrechtliche Leistungsentgelte	584.661	682.711	852.522
02	811	Öffentlich-rechtliche Leistungsentgelte	4.263.213	3.968.173	4.505.353
03	812	Kostenersatzleistungen und -erstattungen	330.650	311.100	793.364
04	814	Einzahlungen aus Steuern und steuerähnlichen Erträgen	19.520.635	21.048.319	20.528.098
		einschließlich Erträgen aus gesetzlichen Umlagen	0	0	0
05	815	Einzahlungen aus Transferleistungen	634.139	663.000	627.841
06	816	Zuweisungen und Zuschüsse für laufende Zwecke und allgemeine Umlagen	6.755.451	4.748.194	5.146.451
07	817	Zinsen und sonstige Finanzeinzahlungen	203.000	232.000	413.056
08	813, 828	Sonstige ordentliche Einzahlungen und sonstige außerordentliche Einzahlungen,	619.507	715.600	1.002.918
		die sich nicht aus Investitionstätigkeit ergeben	0	0	0
09		Summe der Einzahlungen aus laufender Verwaltungstätigkeit (Nrn. 1 bis 8)	32.911.256	32.369.097	33.869.602
10	830	Personalauszahlungen	-7.452.399	-7.383.688	-6.717.552
11	831	Versorgungsauszahlungen	-903.893	-887.905	-920.255
12	832	Auszahlungen für Sach- und Dienstleistungen	-6.846.718	-6.646.913	-5.290.040
13	833	Auszahlungen für Transferleistungen	0	0	0
14	834	Auszahlungen für Zuweisungen und Zuschüsse für laufende Zwecke	-2.745.200	-2.158.850	-1.988.136
		sowie besondere Finanzauszahlungen	0	0	0
15	835	Auszahlungen f. Steuern einschl. Auszahlungen aus gesetzl. Umlageverpflichtungen	-13.501.237	-13.613.353	-12.867.851
16	836	Zinsen und ähnliche Auszahlungen	-393.270	-408.688	-421.327
17	837, 848	Sonstige ordentliche Auszahlungen und sonstige außerordentliche Auszahlungen,	-36.758	-35.913	-214.598
		die sich nicht aus Investitionstätigkeit ergeben	0	0	0
18		Summe der Auszahlungen aus laufender Verwaltungstätigkeit (Nrn. 10 bis 17)	-31.879.475	-31.135.310	-28.419.760
19		Zahlungsmittelüberschuss oder Zahlungsmittelbedarf aus laufender	1.031.781	1.233.787	5.449.842
		Verwaltungstätigkeit (Saldo aus Nrn. 9 und 18)	0	0	0
20	820	Einzahlungen aus Investitionszuweisungen und -zuschüssen	873.662	2.616.565	972.920
		sowie aus Investitionsbeiträgen	0	0	0
21	822	Einzahlungen aus Abgängen von Vermögensgegenständen des Sachanlagevermögens	549.547	4.969.085	443.230
		und des immateriellen Anlagevermögens	0	0	0
22	823	Einzahlungen aus Abgängen von Vermögensgegenständen des Finanzanlagevermögens	28.000	28.000	30.522
23		Summe der Einzahlungen aus Investitionstätigkeit (Nrn. 20 bis 22)	1.451.209	7.613.650	1.446.672
24	841	Auszahlungen für den Erwerb von Grundstücken und Gebäuden	-540.000	-1.137.000	-228.646
25	842	Auszahlungen für Baumaßnahmen	-3.521.000	-6.423.000	-4.009.799
26	840, 843	Auszahlungen für Investitionen in das sonstige Sachanlagevermögen	-596.350	-927.137	-795.974
		und immaterielle Anlagevermögen	0	0	0
27	844	Auszahlungen für Investitionen in das Finanzanlagevermögen	-41.500	-15.000	-38.984
28		Summe der Auszahlungen aus Investitionstätigkeit (Nrn. 24 bis 27)	-4.698.850	-8.502.137	-5.073.404
29		Zahlungsmittelüberschuss oder Zahlungsmittelbedarf aus	-3.247.641	-888.487	-3.626.732
		Investitionstätigkeit (Saldo aus Nrn. 23 und 28)	0	0	0
30		Zahlungsmittelüberschuss oder Zahlungsmittelbedarf (Summe aus Nrn. 19 und 29)	-2.215.860	345.300	1.823.110

HHPL 2020

Finanzhaushalt					
Stadt Babenhausen					
Nr.	Konten	Bezeichnung	HHansatz 2020	HHansatz 2019	Ergebnis Jahresabschl. 2018
31	826	Einzahlungen aus der Aufnahme von Krediten und wirtschaftlich vergleichbaren Vorgängen für Investitionen	0	1.063.544	0
			0	0	0
32	846	Auszahlungen für die Tilgung von Krediten und wirtschaftlich vergleichbaren Vorgängen für Investitionen sowie an das Sondervermögen	-1.031.048	-1.021.893	-1.090.683
		Hessenkasse	0	0	0
33		Zahlungsmittelüberschuss oder Zahlungsmittelbedarf aus Finanzierungstätigkeit (Saldo aus Nrn. 31 und 32)	-1.031.048	41.651	-1.090.683
			0	0	0
34		Änderung des Zahlungsmittelbestandes zum Ende des Haushaltsjahres (Summe aus Nrn. 30 und 33)	-3.246.908	386.950	732.427
			0	0	0
35		Haushaltsunwirksame Einzahlungen (u.a. fremde Finanzmittel, Rückzahlung von angelegten Kassenmitteln, Aufnahme von Kassenkrediten)	---	---	302.671
			---	---	0
36		Haushaltsunwirksame Auszahlungen (u.a. fremde Finanzmittel, Anlegung von Kassenmitteln, Rückzahlung von Kassenkrediten)	---	---	-113.559
			---	---	0
37		Zahlungsmittelüberschuss/ Zahlungsmittelbedarf aus haushaltsunwirksamen Zahlungsvorgängen (Saldo aus Nrn. Nr. 35 und Nr. 36)	---	---	189.112
			---	---	0
38		Gepl. Anfangsbestand/ Bestand an Zahlungsmitteln zu Beginn d. Haushaltsjahres	5.100.000	2.942.724	5.671.702
39		Geplante Veränderung des Bestandes/ Veränderung des Bestandes an Zahlungsmitteln (Nr. 34 und 37)	-3.246.908	386.950	921.539
			0	0	0
40		Geplanter Endbestand an Zahlungsmitteln/ Bestand an Zahlungsmitteln	1.853.092	3.329.674	6.593.241
		am Ende des Haushaltsjahres (Summe aus den Summen Nrn. 38 und 39)	0	0	0

Finanzplanung

Ergebnisplanung 2019 – 2023
Finanzplanung 2019 - 2023

HHPI 2020

Mittelfristige Ergebnisplanung - Beträge in 1.000€

Stadt Babenhausen

KVKR	Arten der Erträge und Aufwendungen	Ansatz 2019	Ansatz 2020	Ansatz 2021	Ansatz 2022	Ansatz 2023
	Erträge					
50	Privatrechtliche Leistungsentgelte	-681,7	-583,4	-756,2	-736,2	-734,5
51	Öffentlich-rechtliche Leistungsentgelte	-3.968,2	-4.263,2	-4.263,2	-4.263,2	-4.363,7
548-549	Kostensatzleistungen und -erstattungen	-311,1	-330,7	-330,7	-330,7	-332,7
52	Bestandsveränderungen & aktivierte Eigenleistungen					
5500	Gemeindeanteil an der Einkommenssteuer	-9.739,8	-9.850,0	-10.140,0	-11.001,6	-11.606,7
5504	Gemeindeanteil an der Umsatzsteuer	-1.328,6	-1.590,5	-1.606,4	-1.397,6	-1.425,5
5551	Grundsteuer A	-85,0	-85,9	-86,7	-87,6	-88,5
5552	Grundsteuer B	-2.600,0	-2.689,3	-2.786,2	-2.868,2	-2.896,9
5553	Gewerbesteuer	-6.960,0	-5.000,0	-6.000,0	-6.200,0	-6.300,0
5554	Grunderwerbsteuer					
5559	Andere Steuern	-335,0	-305,0	-305,0	-305,0	-305,0
558	Erträge aus Umlagen					
55..	Sonst. Erträge aus Steuern, sonst. steuerähn. Erträge, sonst. Umlagen					
547	Erträge aus Transferleistungen	-663,0	-634,1	-654,7	-672,8	-690,8
540-543	Erträge aus Zuweisungen & Zuschüsse für lauf. Zwecke & allg. Umlagen	-4.748,2	-6.755,5	-7.238,6	-7.497,4	-8.024,2
546	Erträge aus der Auflösung von Sonderposten	-1.095,8	-1.502,6	-1.626,2	-1.147,8	-1.300,8
53	Sonstige Ordentliche Erträge	-2.520,0	-1.319,5	-610,5	-603,5	-602,4
10	Summe der ordentlichen Erträge	-35.036,3	-34.909,6	-36.404,5	-37.111,5	-38.671,6
	Aufwendungen					
62,63,..	Personalaufwendungen (62,63,640-643,647-649,65)	7.383,7	7.452,4	7.630,4	7.736,8	7.897,5
644-646	Versorgungsaufwendungen	960,9	976,9	990,7	996,4	996,4
60,61,..	Aufwendungen für Sach- und Dienstleistungen (60,61,67-69)	6.645,9	7.245,4	6.566,9	6.444,4	6.389,3
66	Abschreibungen	3.912,7	3.939,0	3.948,4	3.948,4	4.433,9
71	Aufw. für Zuw. & Zuschüsse sowie bes. Finanzaufwendungen	108,4	114,9	77,3	77,3	77,3
73	Steuerauf. einschl. Aufw. aus gesetzl. Umlageverpflichtungen	13.613,4	13.501,2	13.977,5	14.763,7	15.885,3
72	Transferaufwendungen					
70,74,76	Sonstige ordentliche Aufwendungen	2.086,4	2.667,1	3.084,7	3.402,7	4.010,2
19	Summe der ordentlichen Aufwendungen	34.711,3	35.896,9	36.276,0	37.369,7	39.689,9
20	Verwaltungsergebnis	-325,0	987,3	-128,5	258,2	1.018,2
56,57	Finanzerträge	-232,0	-203,0	-203,0	-203,0	-203,0
77	Zinsen und ähnl. Aufwendungen	408,7	393,3	386,2	399,3	397,7
23	Finanzergebnis	176,7	190,3	183,2	196,3	194,7
24	Ordentliches Ergebnis	-148,3	1.177,6	54,7	454,5	1.213,0
59	Außerordentliche Erträge	-994,8	-499,5			
79	Außerordentliche Aufwendungen					
27	Außerordentliches Ergebnis	-994,8	-499,5			

HHPI 2020

Mittelfristige Ergebnisplanung - Beträge in 1.000€						
Stadt Babenhausen						
KVKR	Arten der Erträge und Aufwendungen	Ansatz 2019	Ansatz 2020	Ansatz 2021	Ansatz 2022	Ansatz 2023
28	Jahresergebnis	-1.143,1	678,0	54,7	454,5	1.213,0

HHPI 2020

Ergänzung zur mittelfristigen Ergebnisplanung

§ 9

Stadt Babenhausen

Nr.	Konten	Bezeichnung	Ansatz 2019	Ansatz 2020	Ansatz 2021	Ansatz 2022	Ansatz 2023
01	50	Privatrechtliche Leistungsentgelte	-681,7	-583,4	-756,2	-736,2	-734,5
02	51	Öffentlich-rechtliche Leistungsentgelte	-3.968,2	-4.263,2	-4.263,2	-4.263,2	-4.363,7
03	548-549	Kostenersatzleistungen und -erstattungen	-311,1	-330,7	-330,7	-330,7	-332,7
04	52	Bestandsveränderungen und aktivierte Eigenleistungen	0,0	0,0	0,0	0,0	0,0
05	55	Steuern u. steuerähnliche Erträge einschl. Erträge aus gesetzlichen Umlagen	-21.048,3	-19.520,6	-20.924,3	-21.860,0	-22.622,6
06	547	Erträge aus Transferleistungen	-663,0	-634,1	-654,7	-672,8	-690,8
07	540-543	Erträge aus Zuweisungen und Zuschüssen für laufende Zwecke u. allgemeine Umlagen	-4.748,2	-6.755,5	-7.238,6	-7.497,4	-8.024,2
08	546	Erträge aus der Auflösung von Sonderposten aus Investitionszuweisungen,	-1.095,8	-1.502,6	-1.626,2	-1.147,8	-1.300,8
		-zuschüssen u. Investitionsbeiträgen	0,0	0,0	0,0	0,0	0,0
09	53	Sonstige ordentliche Erträge	-2.520,0	-1.319,5	-610,5	-603,5	-602,4
10		Summe der ordentlichen Erträge (Nr. 1 bis 9)	-35.036,3	-34.909,6	-36.404,5	-37.111,5	-38.671,6
11	62, 63, 640-643, 647-649, 65	Personalaufwendungen	7.383,7	7.452,4	7.630,4	7.736,8	7.897,5
12	644-646	Versorgungsaufwendungen	960,9	976,9	990,7	996,4	996,4
13	60, 61, 67-69	Aufwendungen für Sach- und Dienstleistungen	6.645,9	7.245,4	6.566,9	6.444,4	6.389,3
14	66	Abschreibungen	3.912,7	3.939,0	3.948,4	3.948,4	4.433,9
15	71	Aufwendungen für Zuweisungen und Zuschüsse sowie besondere Finanzaufwendungen	108,4	114,9	77,3	77,3	77,3
16	73	Steueraufwendungen einschl. Aufwendungen aus gesetzlichen Umlageverpflichtungen	13.613,4	13.501,2	13.977,5	14.763,7	15.885,3
17	72	Transferaufwendungen	0,0	0,0	0,0	0,0	0,0
18	70, 74, 76	Sonstige ordentliche Aufwendungen	2.086,4	2.667,1	3.084,7	3.402,7	4.010,2
19		Summe der ordentlichen Aufwendungen (Nr. 11 bis 18)	34.711,3	35.896,9	36.276,0	37.369,7	39.689,9
20		Verwaltungsergebnis (Nr. 10 ./ Nr. 19)	-325,0	987,3	-128,5	258,2	1.018,2
21	56, 57	Finanzerträge	-232,0	-203,0	-203,0	-203,0	-203,0
22	77	Zinsen und andere Finanzaufwendungen	408,7	393,3	386,2	399,3	397,7
23		Finanzergebnis (Nr. 21 ./ Nr. 22)	176,7	190,3	183,2	196,3	194,7
24		Gesamtbetrag der ordentlichen Erträge (Nr. 10 und Nr. 21)	-35.268,3	-35.112,6	-36.607,5	-37.314,5	-38.874,6
25		Gesamtbetrag der ordentlichen Aufwendungen (Nr.19 und Nr.22)	35.120,0	36.290,2	36.662,2	37.769,0	40.087,6
26		Ordentliches Ergebnis (Nr.24 ./ Nr.25)	-148,3	1.177,6	54,7	454,5	1.213,0
27	59	Außerordentliche Erträge	-994,8	-499,5	0,0	0,0	0,0
28	79	Außerordentliche Aufwendungen	0,0	0,0	0,0	0,0	0,0
29		Außerordentliches Ergebnis (Nr. 27 ./Nr. 28)	-994,8	-499,5	0,0	0,0	0,0
30		Jahresergebnis (Nr. 26 und Nr. 29)	-1.143,1	678,0	54,7	454,5	1.213,0

HHPI 2020

Mittelfristige Finanzplanung - Beträge in 1.000€						
Stadt Babenhausen						
KVKR	Arten der Einzahlung und Auszahlung	Ansatz 2019	Ansatz 2020	Ansatz 2021	Ansatz 2022	Ansatz 2023
	Einzahlungen	0,0	0,0	0,0	0,0	0,0
	Aufnahme von Krediten und der Begebung von Anleihen	1.063,5	0,0	3.200,0	3.900,0	1.000,0
	Investitionszuweisungen, Zuschüsse und Investitionsbeiträge	2.616,6	873,7	2.583,0	3.811,8	1.173,2
	Verkaufserlöse aus Abgängen von Vermögensgegenständen des Anlagevermögens	4.969,1	549,5	50,0	1.800,0	1.750,0
	Rückzahlung von gewährten Krediten	28,0	28,0	28,0	28,0	28,0
	Summe der Einzahlungen	8.677,2	1.451,2	5.861,0	9.539,8	3.951,2
	Auszahlungen	0,0	0,0	0,0	0,0	0,0
	Tilgung von Krediten	-1.021,9	-1.031,0	-1.024,3	-1.133,9	-1.203,8
	Investitionen für immaterielle Vermögensgegenstände, Sachanlagen und Finanzanl.	-8.502,1	-4.698,9	-8.343,9	-10.946,9	-5.285,9
	davon:	0,0	0,0	0,0	0,0	0,0
	Investitionszuweisungen, -zuschüsse und Investitionsbeiträge	0,0	0,0	0,0	0,0	0,0
	Investitionen in Finanzanlagen	-15,0	-41,5	-42,5	-43,5	-44,5
	davon:	0,0	0,0	0,0	0,0	0,0
	Ausleihungen	0,0	0,0	0,0	0,0	0,0
	Summe der Auszahlungen	-9.524,0	-5.729,9	-9.368,1	-12.080,8	-6.489,6
	Saldo	-846,8	-4.278,7	-3.507,2	-2.541,0	-2.538,5

HHPI 2020

Ergänzung zur mittelfristigen Finanzplanung
§ 9 Abs.

Stadt Babenhausen

Nr.	Konten	Bezeichnung	Ansatz 2019	Ansatz 2020	Ansatz 2021	Ansatz 2022	Ansatz 2023
01	810	Privatrechtliche Leistungsentgelte	682,7	584,7	757,5	737,5	735,8
02	811	Öffentlich-rechtliche Leistungsentgelte	3.968,2	4.263,2	4.263,2	4.263,2	4.363,7
03	812	Kostenersatzleistungen und -erstattungen	311,1	330,7	330,7	330,7	332,7
04	814	Einzahlungen aus Steuern und steuerähnlichen Erträgen	21.048,3	19.520,6	20.924,3	21.860,0	22.622,6
		einschließlich Erträgen aus gesetzlichen Umlagen	0,0	0,0	0,0	0,0	0,0
05	815	Einzahlungen aus Transferleistungen	663,0	634,1	654,7	672,8	690,8
06	816	Zuweisungen und Zuschüsse für laufende Zwecke und allgemeine Umlagen	4.748,2	6.755,5	7.238,6	7.497,4	8.024,2
07	817	Zinsen und sonstige Finanzeinzahlungen	232,0	203,0	203,0	203,0	203,0
08	813, 828	Sonstige ordentliche Einzahlungen und sonstige außerordentliche Einzahlungen,	715,6	619,5	610,5	603,5	602,4
		die sich nicht aus Investitionstätigkeit ergeben	0,0	0,0	0,0	0,0	0,0
09		Summe der Einzahlungen aus laufender Verwaltungstätigkeit (Nrn. 1 bis 8)	32.369,1	32.911,3	34.982,5	36.168,1	37.575,1
10	830	Personalauszahlungen	-7.383,7	-7.452,4	-7.630,4	-7.736,8	-7.897,5
11	831	Versorgungsauszahlungen	-887,9	-903,9	-917,7	-923,4	-923,4
12	832	Auszahlungen für Sach- und Dienstleistungen	-6.646,9	-6.846,7	-6.568,2	-6.445,7	-6.390,6
13	833	Auszahlungen für Transferleistungen	0,0	0,0	0,0	0,0	0,0
14	834	Auszahlungen für Zuweisungen und Zuschüsse für laufende Zwecke	-2.158,9	-2.745,2	-3.125,6	-3.443,6	-4.051,1
		sowie besondere Finanzauszahlungen	0,0	0,0	0,0	0,0	0,0
15	835	Auszahlungen f. Steuern einschl. Auszahlungen aus gesetzl. Umlageverpflichtungen	-13.613,4	-13.501,2	-13.977,5	-14.763,7	-15.885,3
16	836	Zinsen und ähnliche Auszahlungen	-408,7	-393,3	-386,2	-399,3	-397,7
17	837, 848	Sonstige ordentliche Auszahlungen und sonstige außerordentliche Auszahlungen,	-35,9	-36,8	-36,4	-36,4	-36,4
		die sich nicht aus Investitionstätigkeit ergeben	0,0	0,0	0,0	0,0	0,0
18		Summe der Auszahlungen aus laufender Verwaltungstätigkeit (Nrn. 10 bis 17)	-31.135,3	-31.879,5	-32.642,1	-33.748,9	-35.582,0
19		Zahlungsmittelüberschuss oder Zahlungsmittelbedarf aus laufender	1.233,8	1.031,8	2.340,5	2.419,2	1.993,1
		Verwaltungstätigkeit (Saldo aus Nrn. 9 und 18)	0,0	0,0	0,0	0,0	0,0
20	820	Einzahlungen aus Investitionszuweisungen und -zuschüssen	2.616,6	873,7	2.583,0	3.811,8	1.173,2
		sowie aus Investitionsbeiträgen	0,0	0,0	0,0	0,0	0,0
21	822	Einzahlungen aus Abgängen von Vermögensgegenständen des Sachanlagevermögens	4.969,1	549,5	50,0	1.800,0	1.750,0
		und des immateriellen Anlagevermögens	0,0	0,0	0,0	0,0	0,0
22	823	Einzahlungen aus Abgängen von Vermögensgegenständen des Finanzanlagevermögens	28,0	28,0	28,0	28,0	28,0
23		Summe der Einzahlungen aus Investitionstätigkeit (Nrn. 20 bis 22)	7.613,7	1.451,2	2.661,0	5.639,8	2.951,2
24	841	Auszahlungen für den Erwerb von Grundstücken und Gebäuden	-1.137,0	-540,0	-440,0	-380,0	-540,0
25	842	Auszahlungen für Baumaßnahmen	-6.423,0	-3.521,0	-7.417,0	-10.239,0	-4.417,0
26	840, 843	Auszahlungen für Investitionen in das sonstige Sachanlagevermögen	-927,1	-596,4	-444,4	-284,4	-284,4
		und immaterielle Anlagevermögen	0,0	0,0	0,0	0,0	0,0
27	844	Auszahlungen für Investitionen in das Finanzanlagevermögen	-15,0	-41,5	-42,5	-43,5	-44,5

HHPI 2020

Ergänzung zur mittelfristigen Finanzplanung

§ 9 Abs.

Stadt Babenhausen

Nr.	Konten	Bezeichnung	Ansatz 2019	Ansatz 2020	Ansatz 2021	Ansatz 2022	Ansatz 2023
28		Summe der Auszahlungen aus Investitionstätigkeit (Nrn. 24 bis 27)	-8.502,1	-4.698,9	-8.343,9	-10.946,9	-5.285,9
29		Zahlungsmittelüberschuss oder Zahlungsmittelbedarf aus	-888,5	-3.247,6	-5.682,9	-5.307,0	-2.334,7
		Investitionstätigkeit (Saldo aus Nrn. 23 und 28)	0,0	0,0	0,0	0,0	0,0
30		Zahlungsmittelüberschuss oder Zahlungsmittelbedarf (Summe aus Nrn. 19 und 29)	345,3	-2.215,9	-3.342,4	-2.887,9	-341,6
31	826	Einzahlungen aus der Aufnahme von Krediten und wirtschaftlich vergleichbaren Vorgängen für Investitionen	1.063,5	0,0	3.200,0	3.900,0	1.000,0
			0,0	0,0	0,0	0,0	0,0
32	846	Auszahlungen für die Tilgung von Krediten und wirtschaftlich vergleichbaren Vorgängen für Investitionen sowie an das Sondervermögen	-1.021,9	-1.031,0	-1.024,3	-1.133,9	-1.203,8
			0,0	0,0	0,0	0,0	0,0
		Hessenkasse	0,0	0,0	0,0	0,0	0,0
33		Zahlungsmittelüberschuss oder Zahlungsmittelbedarf aus	41,7	-1.031,0	2.175,7	2.766,1	-203,8
		Finanzierungstätigkeit (Saldo aus Nrn. 31 und 32)	0,0	0,0	0,0	0,0	0,0
34		Änderung des Zahlungsmittelbestandes zum Ende des Haushaltsjahres	387,0	-3.246,9	-1.166,7	-121,8	-545,3
		(Summe aus Nrn. 30 und 33)	0,0	0,0	0,0	0,0	0,0
35		Haushaltsunwirksame Einzahlungen (u.a. fremde Finanzmittel,	---	---	---	---	---
		Rückzahlung von angelegten Kassenmitteln, Aufnahme von Kassenkrediten)	---	---	---	---	---
36		Haushaltsunwirksame Auszahlungen (u.a. fremde Finanzmittel,	---	---	---	---	---
		Anlegung von Kassenmitteln, Rückzahlung von Kassenkrediten)	---	---	---	---	---
37		Zahlungsmittelüberschuss/ Zahlungsmittelbedarf aus	---	---	---	---	---
		haushaltsunwirksamen Zahlungsvorgängen (Saldo aus Nrn. Nr. 35 und Nr. 36)	---	---	---	---	---
38		Gepl. Anfangsbestand/ Bestand an Zahlungsmitteln zu Beginn d. Haushaltsjahres	2.942,7	5.100,0	1.853,1	686,4	564,5
39		Geplante Veränderung des Bestandes/ Veränderung des Bestandes an	387,0	-3.246,9	-1.166,7	-121,8	-545,3
		Zahlungsmitteln (Nr. 34 und 37)	0,0	0,0	0,0	0,0	0,0
40		Geplanter Endbestand an Zahlungsmitteln/ Bestand an Zahlungsmitteln	3.329,7	1.853,1	686,4	564,5	19,2
		am Ende des Haushaltsjahres (Summe aus den Summen Nrn. 38 und 39)	0,0	0,0	0,0	0,0	0,0

Produktbereichsplan

Produktbereichsplan

Produktbereich	Bezeichnung	Ansatz 2020 €	Ansatz 2019 €
01	Innere Verwaltung	2.336.155	2.347.185
02	Sicherheit und Ordnung	1.728.484	1.592.387
03	Fördermaßnahmen für Schüler	0	0
04	Kultur und Wissenschaft	102.929	151.962
05	Soziale Leistungen	187.661	141.106
06	Kinder-, Jugend- und Familienhilfe	6.349.940	5.641.798
07	Gesundheitsdienste	0	0
08	Förderung des Sports	541.111	567.480
09	Räumliche Planungs-u. Entwicklungsmaßnahmen	368.993	309.047
10	Bauen und Wohnen	575.552	423.244
11	Ver- und Entsorgung	-215.809	-262.893
12	Verkehrsflächen und Anlagen	2.003.380	1.852.487
13	Land- und Forstwirtschaft	688.877	544.330
14	Umweltschutz	0	0
15	Wirtschaft und Tourismus	116.171	123.670
16	Allgemeine Finanzwirtschaft	-13.605.858	-13.580.129
	Gesamtsumme Produktbereiche	1.177.586	-148.326

Wichtiger Hinweis:

Die Produktbereichsordnung nach Definition des statistischen Landesamtes ist nicht identisch mit der Budget- und Organisationsstruktur der Stadt Babenhausen

Ergebnishaushalt

Budgets 01 bis 16

mit Sachkonten

HHPI 2020

Teilergebnishaushalt Budgets Budget B 01 Zentrale Verwaltung					
Stadt Babenhausen					
Nr.	Konten	Bezeichnung	HHansatz 2020	HHansatz 2019	Ergebnis Jahresabschl. 2018
		Ordentliche Erträge			
01	50	1 Privatrechtliche Leistungsentgelte			-27
02	51	2 Öffentlich-rechtliche Leistungsentgelte	-2.600	-2.600	-2.695
03	548-549	3 Kostenersatzleistungen und -erstattungen	-13.000	-13.200	-11.572
04	52	4 Bestandsveränderungen und aktivierte Eigenleistungen			
05	55	5 Steuern und steuerähnliche Erträge einschl. Erträge aus gesetzlichen Umlagen			
06	547	6 Erträge aus Transferleistungen			-73
07	540-543	7 Erträge aus Zuweisungen u. Zuschüssen für lfd. Zwecke u. allgemeine Umlagen			
08	546	8 Erträge aus der Auflösung von Sonderposten aus Investitionszuweisungen, -zuschüssen und Investitionsbeiträgen	-771	-266	-318
09	53	9 Sonstige ordentliche Erträge	-907	-42.100	-1.024
10		10 Summe der ordentlichen Erträge (Nr. 1 bis 9)	-17.278	-58.166	-15.709
		Ordentliche Aufwendungen			
11	62, 63, 640-643, 647-649, 65	11 Personalaufwendungen	782.775	783.199	561.845
12	644-646	12 Versorgungsaufwendungen	514.497	506.231	601.406
13	60, 61, 67-69	13 Aufwendungen für Sach- und Dienstleistungen	505.842	494.470	413.560
14	66	14 Abschreibungen	36.746	47.129	32.224
15	71	15 Aufwendungen f. Zuweisungen u. Zuschüsse sowie besondere Finanzaufwendungen			
16	73	16 Steueraufwendungen einschl. Aufwendungen aus gesetzl. Umlageverpflichtungen			
17	72	17 Transferaufwendungen			
18	70, 74, 76	18 Sonstige ordentliche Aufwendungen			
19		19 Summe der ordentlichen Aufwendungen (Nr. 11 bis 18)	1.839.860	1.831.029	1.609.036
20		20 Verwaltungsergebnis (Nr. 10 ./ Nr. 19)	1.822.582	1.772.863	1.593.327
21	56, 57	21 Finanzerträge			
22	77	22 Finanzaufwendungen			
23		23 Finanzergebnis (Nr. 21 ./ Nr. 22)			
24		24 Ordentliches Ergebnis (Verwaltungsergebnis u. Finanzergebnis Nr. 20 + Nr. 23)	1.822.582	1.772.863	1.593.327
25	59	27 Außerordentliche Erträge			-911
26	79	28 Außerordentliche Aufwendungen			997
27		29 Außerordentliches Ergebnis (Nr. 27 ./ Nr. 28)			86
28		30 Jahresergebnis vor internen Leistungsbeziehungen (Nr. 24 + Nr. 29)	1.822.582	1.772.863	1.593.413
		(ordentliches Ergebnis und außerordentliches Ergebnis)			
29		31 Erlöse der internen Leistungsbeziehungen	-1.437.235	-1.558.879	-1.498.138
30		32 Kosten der internen Leistungsbeziehungen	446.000	458.313	447.544
31		33 Ergebnis der internen Leistungsbeziehungen	-991.235	-1.100.566	-1.050.594
32		34 Jahresergebnis nach internen Leistungsbeziehungen	831.347	672.297	542.819

HHPI 2020

Teilergebnishaushalt Budgets mit Sachkonten BudgetB 01 Zentrale Verwaltung					
Stadt Babenhausen					
Nr.	Konten	Bezeichnung	HHansatz 2020	HHansatz 2019	Ergebnis Jahresabschl. 2018
01	50	1 Privatrechtliche Leistungsentgelte			-27
5090000		sonstige Umsatzerlöse			-27
02	51	2 Öffentlich-rechtliche Leistungsentgelte	-2.600	-2.600	-2.695
5101000		öffentlich rechtliche Verwaltungsgebühren	-2.600	-2.600	-2.695
03	548-549	3 Kostenersatzleistungen und -erstattungen	-13.000	-13.200	-11.572
5485000		Kostenerstattungen von verb Unternehmen,SV u. Bet.	-13.000	-13.200	-11.572
06	547	6 Erträge aus Transferleistungen			-73
08	546	8 Erträge a.Auflösung v.SoPos aus Investitionszuweisungen,-zuschüssen u.-beiträge	-771	-266	-318
5460100		Erträge Auflös SOPO Invest vom öffentl Bereich	-253	-112	-124
5461000		Erträge Auflös SOPO Invest nicht öffentl Bereich	-517	-154	-194
09	53	9 Sonstige ordentliche Erträge	-907	-42.100	-1.024
5309900		andere sonstige Nebenerlöse			-8
5380000		Erträge Herabsetz/Auflös Rückst (außer Instandhal)		-42.100	-90
5392000		Eigenbeteiligung Wahlleistungen §6aHBeihVO- Beamte	-907		-926
10		10 Summe der ordentlichen Erträge (Nr. 1 - 9)	-17.278	-58.166	-15.709
11	62, 63, 640-643, 647-649, 65	11 Personalaufwendungen	782.775	783.199	561.845
6201000		Entgelt Beschäftigte	467.952	450.271	335.336
6211000		Leistungsentgelt Beschäftigte			-2.670
6201032		Leistungsentgelt Beschäftigte (ab 2012) LOGA!			6.237
6251010		Aufstockung ATZ			6.304
6261000		Ausbildungsentgelte f. gewerb. Azubis			10.615
6301000		Dienst-, Amtsbezüge einschl. tarifl. Zulagen	176.631	208.436	201.530
6401000		AG-Anteil zur Sozialvers. Entgeltbereich	92.992	89.992	75.740
6482000		RS Altersteilzeit Personalaufwand Beschäftigte			-110.822
6490100		Beihilfen Bezügebereich (Beamte)	4.000	4.000	1.794
6491000		Beihilfen Entgeltbereich (Angestellte)	500	500	236
6501000		Aufwendungen für Personaleinstellungen	20.000	15.000	22.659
6513000		Aufw. f. übernommene Fahrtk. von Bediensteten			730
6550000		Aufwendungen für Dienstjubiläen	500	500	235
6560000		Aufw. für Belegschaftsveranstaltungen	2.500	2.500	1.793
6590000		übrige sonstige Personalaufwendungen	17.700	12.000	10.615
12	644-646	12 Versorgungsaufwendungen	514.497	506.231	601.406
6441000		Beihilfen an Versorgungsempfänger (Rente+Pension)	24.500	17.500	24.655
6450100		Aufw. an Versorgungskassen Beamte(VK:aktiv+passiv)	378.000	378.000	423.674
6451000		Auf. an Verso. kassen f tarifl. Beschäftigte (ZVK)	38.997	37.731	31.103
6460100		Zuführung zu Pensionsrückstellungen	50.000	50.000	85.128
6461000		Zuführung zu Beihilferückstellungen	23.000	23.000	36.846
13	60, 61, 67-69	13 Aufwendungen für Sach- und Dienstleistungen	505.842	494.470	413.560
6010100		Aufw. für Büromat. u. Drucks. d. Verw. u. ähnl. Ei	21.750	22.550	19.633
6063000		Materialaufw. für Einrichtungen und Ausstattungen	100	100	221
6069000		sonstiger Aufw. für Reparatur u. Instandhaltung	200	200	128
6070000		Aufw. für Berufskleidung, Arbeitsschuttmittel	1.000	1.000	883
6081000		Reinigungsmaterial			64
6089000		übriger sonstiger Materialaufwand	500	500	341
6131000		Aufw. Entsch. ehrenamtl. Tätige (sow. N. Hkto 678)			886

HHPI 2020

Teilergebnishaushalt Budgets mit Sachkonten BudgetB 01 Zentrale Verwaltung					
Stadt Babenhausen					
Nr.	Konten	Bezeichnung	HHansatz 2020	HHansatz 2019	Ergebnis Jahresabschl. 2018
6131001		Sitzungsgelder	22.000	22.000	14.695
6131002		Sitzungsgelder/Lohnsteuer			66
6131003		Sitzungsgelder/Ki.Steuer ev.			2
6131004		Sitzungsgelder/Ki.Steuer kath.			2
6139000		Sonstige weitere Fremdleistungen	2.300	2.300	1.387
6163000		Instandh. von Einrichtungen und Ausstattungen	4.850	1.250	5.257
6166000		Wartungskosten	4.500	4.500	3.939
6171000		Aufwendungen für Fremdensorgung	500	500	299
6179000		And. sonstige Aufwendungen für bezogene Leistungen	2.050	2.050	1.632
6179003		EDV-Betreuung und Verarbeitung (u.a. DL, mtl. Ber)	76.900	80.500	66.370
6179004		Sach- und Betriebskosten EDV (u.a. Hardware)	3.000	3.000	3.524
6700100		Mieten			20
6700101		Mieten Gebäude	4.680	4.680	2.100
6712000		Leasing Geräte	9.450	8.920	7.560
6730000		Gebühren		1.000	
6750000		Bankspesen / Kosten d. Geldverkehrs u.d. Kapitalbe			24
6771000		Aufw. für Sachverst., Rechtsanwälte u. Gerichtskosten	9.000	9.000	13.114
6773000		Aufw. für betriebswirtsch. Beratungen u. ähnl.		1.500	
6774000		Aufw. für Rechnungs- und Kassenprüfung	1.000	2.000	340
6779000		Aufw. für andere Beratungsleistungen	500	500	17
6780000		Aufw. für Aufsichtsrat bzw. Beirat oder dgl.	55.900	58.500	40.276
6810000		Aufw. für Zeitungen u. Fachlit. d. Verw. u. ähnl. Ei	4.700	4.700	3.847
6820000		Porto und Versandkosten	24.000	17.000	23.857
6832000		Telefonkosten	8.760	8.100	8.228
6840000		amtliche Bekanntmachungen	10.150	9.350	11.539
6850000		Reisekosten	2.100	1.950	809
6860101		Verfügungsmittel Stadtverordneten	1.800	1.800	309
6860102		Verfügungsmittel Bürgermeister	3.000	3.000	3.672
6861000		Aufw. für Öffentlichkeitsarbeit	1.800	2.000	776
6861005		Stadtmarketing	3.000	1.000	
6861009		E-Government-Gesetz	20.000	20.000	
6862000		Aufw. für Gästebewirtung (Repräsentation)	2.250	2.500	295
6869000		sonst. Aufwendungen für Repräsentation	2.750	2.750	3.573
6880000		Aufw. für Fort- und Weiterbildung	27.302	25.000	11.670
6909000		Beiträge für sonstige Versicherungen	130.800	125.820	125.167
6910000		Beitr. Wirtschaftsverb. & Berufsverb., sonst. Vere	32.050	31.750	28.232
6993000		übrige sonstige betriebliche Aufwendungen	200	200	142
14	66	14 Abschreibungen	36.746	47.129	32.224
6611000		Abschr. auf Konzessionen u. a. Schutzrechte	10.484	3.070	3.070
6642000		Abschr. auf Betriebsausstattung	623	623	268
6645000		Abschr. auf Geschäftsausstattung	8.197	4.236	4.691
6650000		Abschreibung geringwertige Wirtschaftsgüter (GWG)	17.442	39.200	24.195
7128705		Zuschuss Ü3-Beitragsbefr., Andere			
7128706		Zuschuss Kita Kaisergärten			
		inkl. Weiterltg. Ü3-Beitragsbefr.			
7353117		Heimatumlage			

HHPI 2020

Teilergebnishaushalt Budgets mit Sachkonten BudgetB 01 Zentrale Verwaltung					
Stadt Babenhausen					
Nr.	Konten	Bezeichnung	HHansatz 2020	HHansatz 2019	Ergebnis Jahresabschl. 2018
19		19 Summe der ordentlichen Aufwendungen (Nr. 11 -18)	1.839.860	1.831.029	1.609.036
20		20 Verwaltungsergebnis (Nr. 10 ./.. Nr. 19)	1.822.582	1.772.863	1.593.327
24		24 Ordentliches Ergebnis (Verwaltungsergebnis und Finanzergebnis Nr. 20 + 23)	1.822.582	1.772.863	1.593.327
25	59	25 Außerordentliche Erträge			-911
5989000		sonstige periodenfremde Erträge			-911
26	79	26 Außerordentliche Aufwendungen			997
7970000		periodenfremde Aufwendungen			997
27		27 Außerordentliches Ergebnis (Nr. 25 ./..Nr. 26)			86
28		28 Jahresergebnis vor internen Leistungsbeziehungen (Nr. 24 und Nr. 27)	1.822.582	1.772.863	1.593.413
29		29 Erlöse der internen Leistungsbeziehungen	-1.437.235	-1.558.879	-1.498.138
30		30 Kosten der internen Leistungsbeziehungen	446.000	458.313	447.544
31		31 Ergebnis der internen Leistungsbeziehungen	-991.235	-1.100.566	-1.050.594
32		32 Jahresergebnis nach internen Leistungsbeziehungen	831.347	672.297	542.819

HHPI 2020

Teilergebnishaushalt Budgets Budget B 02 Finanzen					
Stadt Babenhausen					
Nr.	Konten	Bezeichnung	HHansatz 2020	HHansatz 2019	Ergebnis Jahresabschl. 2018
		Ordentliche Erträge			
01	50	1 Privatrechtliche Leistungsentgelte			
02	51	2 Öffentlich-rechtliche Leistungsentgelte			-143
03	548-549	3 Kostenersatzleistungen und -erstattungen			-101
04	52	4 Bestandsveränderungen und aktivierte Eigenleistungen			
05	55	5 Steuern und steuerähnliche Erträge einschl. Erträge aus gesetzlichen Umlagen			-6.182
06	547	6 Erträge aus Transferleistungen			
07	540-543	7 Erträge aus Zuweisungen u. Zuschüssen für lfd. Zwecke u. allgemeine Umlagen			
08	546	8 Erträge aus der Auflösung von Sonderposten aus Investitionszuweisungen, -zuschüssen und Investitionsbeiträgen			
09	53	9 Sonstige ordentliche Erträge			-2.260
10		10 Summe der ordentlichen Erträge (Nr. 1 bis 9)			-8.685
		Ordentliche Aufwendungen			
11	62, 63, 640-643, 647-649, 65	11 Personalaufwendungen	726.536	724.648	735.839
12	644-646	12 Versorgungsaufwendungen	50.184	50.587	52.398
13	60, 61, 67-69	13 Aufwendungen für Sach- und Dienstleistungen	137.071	176.676	161.512
14	66	14 Abschreibungen			4.410
15	71	15 Aufwendungen f. Zuweisungen u. Zuschüsse sowie besondere Finanzaufwendungen			
16	73	16 Steueraufwendungen einschl. Aufwendungen aus gesetzl. Umlageverpflichtungen			
17	72	17 Transferaufwendungen			
18	70, 74, 76	18 Sonstige ordentliche Aufwendungen			
19		19 Summe der ordentlichen Aufwendungen (Nr. 11 bis 18)	913.791	951.911	954.159
20		20 Verwaltungsergebnis (Nr. 10 ./ Nr. 19)	913.791	951.911	945.474
21	56, 57	21 Finanzerträge	-25.000	-24.000	-39.621
22	77	22 Finanzaufwendungen			
23		23 Finanzergebnis (Nr. 21 ./ Nr. 22)	-25.000	-24.000	-39.621
24		24 Ordentliches Ergebnis (Verwaltungsergebnis u. Finanzergebnis Nr. 20 + Nr. 23)	888.791	927.911	905.853
25	59	27 Außerordentliche Erträge			-15.137
26	79	28 Außerordentliche Aufwendungen			1.155
27		29 Außerordentliches Ergebnis (Nr. 27 ./ Nr. 28)			-13.981
28		30 Jahresergebnis vor internen Leistungsbeziehungen (Nr. 24 + Nr. 29)	888.791	927.911	891.871
		(ordentliches Ergebnis und außerordentliches Ergebnis)			
29		31 Erlöse der internen Leistungsbeziehungen	-664.134	-531.429	-707.423
30		32 Kosten der internen Leistungsbeziehungen	143.300	135.500	143.420
31		33 Ergebnis der internen Leistungsbeziehungen	-520.834	-395.929	-564.003
32		34 Jahresergebnis nach internen Leistungsbeziehungen	367.957	531.982	327.868

HHPI 2020

Teilergebnishaushalt Budgets mit Sachkonten BudgetB 02 Finanzen					
Stadt Babenhausen					
Nr.	Konten	Bezeichnung	HHansatz 2020	HHansatz 2019	Ergebnis Jahresabschl. 2018
02	51	2 Öffentlich-rechtliche Leistungsentgelte			-143
5101000		öffentlich rechtliche Verwaltungsgebühren			-143
03	548-549	3 Kostenersatzleistungen und -erstattungen			-101
5488000		Kostenerstattungen von übrigen Bereichen			-101
05	55	5 Steuern und steuerähnliche Erträge einschl. Erträge aus gesetzlichen Umlagen			-6.182
5559600		Zweitwohnungssteuer			-6.182
09	53	9 Sonstige ordentliche Erträge			-2.260
5309900		andere sonstige Nebenerlöse			-10
5380000		Erträge Herabsetz/Auflös Rückst (außer Instandhal)			-1.777
5392000		Eigenbeteiligung Wahlleistungen §6aHBeihVO- Beamte			-473
10		10 Summe der ordentlichen Erträge (Nr. 1 - 9)			-8.685
11	62, 63, 640-643, 647-649, 65	11 Personalaufwendungen	726.536	724.648	735.839
6201000		Entgelt Beschäftigte	554.212	554.924	543.595
6201032		Leistungsentgelt Beschäftigte (ab 2012) LOGA!			7.443
6251010		Aufstockung ATZ			9.493
6301000		Dienst-, Amtsbezüge einschl. tarifl. Zulagen	59.993	56.399	59.264
6401000		AG-Anteil zur Sozialvers. Entgeltbereich	110.131	111.125	112.928
6490100		Beihilfen Bezügebereich (Beamte)	2.000	2.000	1.263
6491000		Beihilfen Entgeltbereich (Angestellte)	200	200	964
12	644-646	12 Versorgungsaufwendungen	50.184	50.587	52.398
6441000		Beihilfen an Versorgungsempfänger (Rente+Pension)	4.000	4.000	4.203
6451000		Auf. an Verso. kassen f tarifl. Beschäftigte (ZVK)	46.184	46.587	48.196
13	60, 61, 67-69	13 Aufwendungen für Sach- und Dienstleistungen	137.071	176.676	161.512
6010100		Aufw. für Büromat. u. Drucks. d. Verw. u. ähnl. Ei	600	700	371
6069000		sonstiger Aufw. für Reparatur u. Instandhaltung	400	400	26
6089000		übriger sonstiger Materialaufwand	200	300	
6163000		Instandh. von Einrichtungen und Ausstattungen	50	50	
6179000		And. sonstige Aufwendungen für bezogene Leistungen	350	400	304
6179003		EDV-Betreuung und Verarbeitung (u.a. DL, mtl. Ber)	66.650	88.950	71.861
6179004		Sach- und Betriebskosten EDV (u.a. Hardware)	200	200	59
6712000		Leasing Geräte	4.100	5.000	3.753
6750000		Bankspesen / Kosten d. Geldverkehrs u.d. Kapitalbe	3.000	3.000	9.152
6771000		Aufw. für Sachverst., Rechtsanwälte u. Gerichtskos	2.800	1.800	4.907
6772000		Aufw. für Steuerberatung & Wirtschaftsprüfung	32.000	5.200	52.402
6773000		Aufw. für betriebswirtsch. Beratungen u. ähnl.	15.000	25.000	7.220
6774000		Aufw. für Rechnungs- und Kassenprüfung	5.000	35.000	3.988
6779000		Aufw. für andere Beratungsleistungen			4.445
6810000		Aufw. für Zeitungen u Fachlit. d. Verw. u ähnl. Ei	1.050	1.050	1.150
6850000		Reisekosten	100	100	135
6862000		Aufw. für Gästebewirtung (Repräsentation)	100	100	
6880000		Aufw. für Fort- und Weiterbildung	5.371	9.326	1.691
6910000		Beitr. Wirtschaftsverb. & Berufsvertr, sonst. Vere	50	50	50
6993000		übrige sonstige betriebliche Aufwendungen	50	50	
14	66	14 Abschreibungen			4.410
6671000		Abschreibung auf Ford. Wg. Uneinbringlichkeit			4.410

HHPI 2020

Teilergebnishaushalt Budgets mit Sachkonten BudgetB 02 Finanzen					
Stadt Babenhausen					
Nr.	Konten	Bezeichnung	HHansatz 2020	HHansatz 2019	Ergebnis Jahresabschl. 2018
7128705		Zuschuss Ü3-Beitragsbefr., Andere			
7128706		Zuschuss Kita Kaisergärten			
		inkl. Weiterltg. Ü3-Beitragsbefr.			
7353117		Heimatumlage			
19		19 Summe der ordentlichen Aufwendungen (Nr. 11 -18)	913.791	951.911	954.159
20		20 Verwaltungsergebnis (Nr. 10 ./ Nr. 19)	913.791	951.911	945.474
21	56, 57	21 Finanzerträge	-25.000	-24.000	-39.621
5761000		Säumniszuschläge (öffentlich rechtl.)	-15.000	-15.000	-23.998
5761100		Säumniszuschläge (privatrechtl.)			-225
5762000		Mahngebühren öff.-rechtl.	-7.000	-7.000	-11.640
5763000		Verzinsung von Steuernachforderungen u. -erstatt.	-2.500	-1.500	-3.140
5790900		Übrige sonstige Zinsen und ähnl. Erträge	-500	-500	-618
23		23 Finanzergebnis (Nr. 21 - Nr. 22)	-25.000	-24.000	-39.621
24		24 Ordentliches Ergebnis (Verwaltungsergebnis und Finanzergebnis Nr. 20 + 23)	888.791	927.911	905.853
25	59	25 Außerordentliche Erträge			-15.137
5990900		sonstige außerordentliche Erträge			-247
5990901		Zahlungen auf Niederschlagungen aus Vorkonten			-14.890
26	79	26 Außerordentliche Aufwendungen			1.155
7970000		periodenfremde Aufwendungen			1.155
27		27 Außerordentliches Ergebnis (Nr. 25 ./Nr. 26)			-13.981
28		28 Jahresergebnis vor internen Leistungsbeziehungen (Nr. 24 und Nr. 27)	888.791	927.911	891.871
29		29 Erlöse der internen Leistungsbeziehungen	-664.134	-531.429	-707.423
30		30 Kosten der internen Leistungsbeziehungen	143.300	135.500	143.420
31		31 Ergebnis der internen Leistungsbeziehungen	-520.834	-395.929	-564.003
32		32 Jahresergebnis nach internen Leistungsbeziehungen	367.957	531.982	327.868

HHPI 2020

Teilergebnishaushalt Budgets Budget B 03 Forstwirtschaft					
Stadt Babenhausen					
Nr.	Konten	Bezeichnung	HHansatz 2020	HHansatz 2019	Ergebnis Jahresabschl. 2018
		Ordentliche Erträge			
01	50	1 Privatrechtliche Leistungsentgelte	-326.611	-326.611	-514.606
02	51	2 Öffentlich-rechtliche Leistungsentgelte			
03	548-549	3 Kostenersatzleistungen und -erstattungen	-18.900	-18.900	-734
04	52	4 Bestandsveränderungen und aktivierte Eigenleistungen			
05	55	5 Steuern und steuerähnliche Erträge einschl. Erträge aus gesetzlichen Umlagen			
06	547	6 Erträge aus Transferleistungen			
07	540-543	7 Erträge aus Zuweisungen u. Zuschüssen für lfd. Zwecke u. allgemeine Umlagen			-305
08	546	8 Erträge aus der Auflösung von Sonderposten aus Investitionszuweisungen, -zuschüssen und Investitionsbeiträgen			
09	53	9 Sonstige ordentliche Erträge			-400
10		10 Summe der ordentlichen Erträge (Nr. 1 bis 9)	-345.511	-345.511	-516.045
		Ordentliche Aufwendungen			
11	62, 63, 640-643, 647-649, 65	11 Personalaufwendungen	9.000	9.000	14.874
12	644-646	12 Versorgungsaufwendungen			
13	60, 61, 67-69	13 Aufwendungen für Sach- und Dienstleistungen	244.427	196.236	270.308
14	66	14 Abschreibungen			227
15	71	15 Aufwendungen f. Zuweisungen u. Zuschüsse sowie besondere Finanzaufwendungen			
16	73	16 Steueraufwendungen einschl. Aufwendungen aus gesetzl. Umlageverpflichtungen			
17	72	17 Transferaufwendungen			
18	70, 74, 76	18 Sonstige ordentliche Aufwendungen	9.630	9.630	9.242
19		19 Summe der ordentlichen Aufwendungen (Nr. 11 bis 18)	263.057	214.866	294.650
20		20 Verwaltungsergebnis (Nr. 10 ./ Nr. 19)	-82.454	-130.645	-221.394
21	56, 57	21 Finanzerträge			
22	77	22 Finanzaufwendungen			
23		23 Finanzergebnis (Nr. 21 ./ Nr. 22)			
24		24 Ordentliches Ergebnis (Verwaltungsergebnis u. Finanzergebnis Nr. 20 + Nr. 23)	-82.454	-130.645	-221.394
25	59	27 Außerordentliche Erträge			-144
26	79	28 Außerordentliche Aufwendungen			17.828
27		29 Außerordentliches Ergebnis (Nr. 27 ./ Nr. 28)			17.684
28		30 Jahresergebnis vor internen Leistungsbeziehungen (Nr. 24 + Nr. 29)	-82.454	-130.645	-203.710
		(ordentliches Ergebnis und außerordentliches Ergebnis)			
29		31 Erlöse der internen Leistungsbeziehungen			
30		32 Kosten der internen Leistungsbeziehungen	30.350	35.145	30.328
31		33 Ergebnis der internen Leistungsbeziehungen	30.350	35.145	30.328
32		34 Jahresergebnis nach internen Leistungsbeziehungen	-52.104	-95.500	-173.382

HHPI 2020

Teilergebnishaushalt Budgets mit Sachkonten BudgetB 03 Forstwirtschaft					
Stadt Babenhausen					
Nr.	Konten	Bezeichnung	HHansatz 2020	HHansatz 2019	Ergebnis Jahresabschl. 2018
01	50	1 Privatrechtliche Leistungsentgelte	-326.611	-326.611	-514.606
5004000		Umsatzerlöse aus Überlassung von Rechten			-50
5090005		UE Holzverkäufe	-326.611	-326.611	-510.306
5090006		UE Holzverkäufe/Nebennutzungen			-4.250
03	548-549	3 Kostenersatzleistungen und -erstattungen	-18.900	-18.900	-734
5488002		Kostenerstattungen Löhne Wald	-18.900	-18.900	-734
07	540-543	7 Erträge aus Zuweisungen u.Zuschüssen für lfd.Zwecke u.allgemeine Umlagen			-305
5410300		Sonstige Zuweisungen des Landes			-305
09	53	9 Sonstige ordentliche Erträge			-400
5330000		Erträge aus Schadensersatzleistungen			-400
10		10 Summe der ordentlichen Erträge (Nr. 1 - 9)	-345.511	-345.511	-516.045
11	62, 63, 640-643, 647-649, 65	11 Personalaufwendungen	9.000	9.000	14.874
6420000		Beiträge z. Berufsgenossenschaft u. Unfallvers.	9.000	9.000	12.577
6519000		sonstige Aufw. f. übernommene Fahrtk. U. ähnl.			2.297
13	60, 61, 67-69	13 Aufwendungen für Sach- und Dienstleistungen	244.427	196.236	270.308
6020000		Hilfsstoffe			321
6061000		Materialaufw. für Gebäude u. Außenanlagen			1.813
6063000		Materialaufw. für Einrichtungen und Ausstattungen			34
6070000		Aufw. für Berufskleidung, Arbeitsschuttmittel			654
6082000		weiterer sonstiger Materialaufwand			19
6089000		übriger sonstiger Materialaufwand	11.900	11.900	1.496
6132000		Aufwand für Leiharbeitskräfte			27.181
6139108		Naturereignisse			11.228
6139300		Unternehmereinsatz Forstwirtschaft	109.433	61.243	75.436
6179000		And. sonstige Aufwendungen für bezogene Leistungen	120.357	120.357	148.512
6701000		Mieten, Pachten, Erbbauzinsen			48
6730000		Gebühren			440
6779000		Aufw. für andere Beratungsleistungen			282
6862000		Aufw. für Gästebewirtung (Repräsentation)			448
6909000		Beiträge für sonstige Versicherungen			1.186
6910000		Beitr. Wirtschaftsverb. & Berufsvertr., sonst. Vere	2.737	2.737	1.211
14	66	14 Abschreibungen			227
6645000		Abschr. auf Geschäftsausstattung			227
7128705		Zuschuss Ü3-Beitragsbefr., Andere			
7128706		Zuschuss Kita Kaisergärten			
		inkl. Weiterltg. Ü3-Beitragsbefr.			
7353117		Heimatumlage			
18	70, 74, 76	18 Sonstige ordentliche Aufwendungen	9.630	9.630	9.242
7020000		Grundsteuer	9.630	9.630	9.242
19		19 Summe der ordentlichen Aufwendungen (Nr. 11 -18)	263.057	214.866	294.650
20		20 Verwaltungsergebnis (Nr. 10 ././ Nr. 19)	-82.454	-130.645	-221.394
24		24 Ordentliches Ergebnis (Verwaltungsergebnis und Finanzergebnis Nr. 20 + 23)	-82.454	-130.645	-221.394
25	59	25 Außerordentliche Erträge			-144

HHPI 2020

Teilergebnishaushalt Budgets mit Sachkonten BudgetB 03 Forstwirtschaft					
Stadt Babenhausen					
Nr.	Konten	Bezeichnung	HHansatz 2020	HHansatz 2019	Ergebnis Jahresabschl. 2018
5989000		sonstige periodenfremde Erträge			-144
26	79	26 Außerordentliche Aufwendungen			17.828
7970000		periodenfremde Aufwendungen			17.828
27		27 Außerordentliches Ergebnis (Nr. 25 ./Nr. 26)			17.684
28		28 Jahresergebnis vor internen Leistungsbeziehungen (Nr. 24 und Nr. 27)	-82.454	-130.645	-203.710
30		30 Kosten der internen Leistungsbeziehungen	30.350	35.145	30.328
31		31 Ergebnis der internen Leistungsbeziehungen	30.350	35.145	30.328
32		32 Jahresergebnis nach internen Leistungsbeziehungen	-52.104	-95.500	-173.382

HHPI 2020

Teilergebnishaushalt Budgets Budget B 04 Sicherheit & Ordnung					
Stadt Babenhausen					
Nr.	Konten	Bezeichnung	HHansatz 2020	HHansatz 2019	Ergebnis Jahresabschl. 2018
		Ordentliche Erträge			
01	50	1 Privatrechtliche Leistungsentgelte	-27.400	-24.400	-28.143
02	51	2 Öffentlich-rechtliche Leistungsentgelte	-525.300	-521.800	-494.442
03	548-549	3 Kostenersatzleistungen und -erstattungen		-3.000	-10.049
04	52	4 Bestandsveränderungen und aktivierte Eigenleistungen			-919
05	55	5 Steuern und steuerähnliche Erträge einschl. Erträge aus gesetzlichen Umlagen			
06	547	6 Erträge aus Transferleistungen			
07	540-543	7 Erträge aus Zuweisungen u. Zuschüssen für lfd. Zwecke u. allgemeine Umlagen			
08	546	8 Erträge aus der Auflösung von Sonderposten aus Investitionszuweisungen, -zuschüssen und Investitionsbeiträgen	-51.513	-32.811	-27.651
09	53	9 Sonstige ordentliche Erträge	-15.000	-14.500	-17.666
10		10 Summe der ordentlichen Erträge (Nr. 1 bis 9)	-619.213	-596.511	-578.870
		Ordentliche Aufwendungen			
11	62, 63, 640-643, 647-649, 65	11 Personalaufwendungen	868.325	855.400	663.890
12	644-646	12 Versorgungsaufwendungen	63.164	57.481	44.617
13	60, 61, 67-69	13 Aufwendungen für Sach- und Dienstleistungen	485.060	454.030	478.267
14	66	14 Abschreibungen	221.080	180.825	175.598
15	71	15 Aufwendungen f. Zuweisungen u. Zuschüsse sowie besondere Finanzaufwendungen	10.400	10.400	8.045
16	73	16 Steueraufwendungen einschl. Aufwendungen aus gesetzl. Umlageverpflichtungen			
17	72	17 Transferaufwendungen			
18	70, 74, 76	18 Sonstige ordentliche Aufwendungen	378	352	720
19		19 Summe der ordentlichen Aufwendungen (Nr. 11 bis 18)	1.648.407	1.558.488	1.371.136
20		20 Verwaltungsergebnis (Nr. 10 ./ Nr. 19)	1.029.194	961.977	792.266
21	56, 57	21 Finanzerträge			
22	77	22 Finanzaufwendungen			
23		23 Finanzergebnis (Nr. 21 ./ Nr. 22)			
24		24 Ordentliches Ergebnis (Verwaltungsergebnis u. Finanzergebnis Nr. 20 + Nr. 23)	1.029.194	961.977	792.266
25	59	27 Außerordentliche Erträge			-55.200
26	79	28 Außerordentliche Aufwendungen			6.961
27		29 Außerordentliches Ergebnis (Nr. 27 ./ Nr. 28)			-48.238
28		30 Jahresergebnis vor internen Leistungsbeziehungen (Nr. 24 + Nr. 29)	1.029.194	961.977	744.028
		(ordentliches Ergebnis und außerordentliches Ergebnis)			
29		31 Erlöse der internen Leistungsbeziehungen			
30		32 Kosten der internen Leistungsbeziehungen	535.180	473.777	534.078
31		33 Ergebnis der internen Leistungsbeziehungen	535.180	473.777	534.078
32		34 Jahresergebnis nach internen Leistungsbeziehungen	1.564.374	1.435.754	1.278.106

HHPI 2020

Teilergebnishaushalt Budgets mit Sachkonten BudgetB 04 Sicherheit & Ordnung					
Stadt Babenhausen					
Nr.	Konten	Bezeichnung	HHansatz 2020	HHansatz 2019	Ergebnis Jahresabschl. 2018
01	50	1 Privatrechtliche Leistungsentgelte	-27.400	-24.400	-28.143
5003002		Mieten Obdachlose	-27.000	-24.000	-27.536
5004000		Umsatzerlöse aus Überlassung von Rechten	-200	-200	-293
5090000		sonstige Umsatzerlöse	-200	-200	-314
02	51	2 Öffentlich-rechtliche Leistungsentgelte	-525.300	-521.800	-494.442
5101000		öffentlich rechtliche Verwaltungsgebühren	-175.000	-171.500	-171.935
5110000		öffentlich rechtliche Benutzungsgebühren	-300	-300	-299
5150000		Erträge aus Bußgeldern u Verwarnungen	-350.000	-350.000	-322.208
03	548-549	3 Kostenersatzleistungen und -erstattungen		-3.000	-10.049
5481000		Kostenerstattungen vom Land		-3.000	
5482000		Kostenerstattungen von Gemeinden/GV			-9.762
5487000		Kostenerstattungen von priv Unternehmen			-18
5490000		andere Kostenersatzleistungen und Erstattungen			-269
04	52	4 Bestandsveränderungen und aktivierte Eigenleistungen			-919
08	546	8 Erträge a.Auflösung v.SoPos aus Investitionszuweisungen,-zuschüssen u.-beiträge	-51.513	-32.811	-27.651
5460100		Erträge Auflös SOPO Invest vom öffentl Bereich	-41.578	-25.204	-19.614
5461000		Erträge Auflös SOPO Invest nicht öffentl Bereich	-9.935	-7.607	-8.036
09	53	9 Sonstige ordentliche Erträge	-15.000	-14.500	-17.666
5300102		NK Obdachlose	-15.000	-14.500	-15.587
5302000		Nebenerlöse aus Abgabe von Energien und Abfällen			-55
5331000		Erträge aus Schadensersatzl. v. Versicherungen			-331
5399000		andere sonstige betriebliche Erträge			-1.694
10		10 Summe der ordentlichen Erträge (Nr. 1 - 9)	-619.213	-596.511	-578.870
11	62, 63, 640-643, 647-649, 65	11 Personalaufwendungen	868.325	855.400	663.890
6201000		Entgelt Beschäftigte	691.967	693.148	507.261
6201032		Leistungsentgelt Beschäftigte (ab 2012) LOGA!			7.976
6301000		Dienst-, Amtsbezüge einschl. tarifl. Zulagen	27.120	26.213	40.702
6401000		AG-Anteil zur Sozialvers. Entgeltbereich	148.238	134.689	101.713
6490100		Beihilfen Bezügebereich (Beamte)	1.000	1.000	911
6491000		Beihilfen Entgeltbereich (Angestellte)			50
6550000		Aufwendungen für Dienstjubiläen			850
6590000		übrige sonstige Personalaufwendungen		350	3.730
12	644-646	12 Versorgungsaufwendungen	63.164	57.481	44.617
6441000		Beihilfen an Versorgungsempfänger (Rente+Pension)	1.000	1.000	107
6451000		Auf. an Verso. kassen f tarifl. Beschäftigte (ZVK)	62.164	56.481	44.511
13	60, 61, 67-69	13 Aufwendungen für Sach- und Dienstleistungen	485.060	454.030	478.267
6010002		Verkaufsmaterial Standesamt	1.200	1.200	1.624
6010100		Aufw. für Büromat. u. Drucks. d. Verw. u. ähnl. Ei	4.200	3.700	1.504
6020000		Hilfsstoffe			73
6030200		Laborbedarf, Chemikalien			121
6051000		Strom	1.600	1.200	1.424
6055000		Treibstoffe	10.850	10.450	13.331
6063000		Materialaufw. für Einrichtungen und Ausstattungen	8.300	10.300	8.256
6069000		sonstiger Aufw. für Reparatur u. Instandhaltung	5.300	8.300	1.934
6070000		Aufw. für Berufskleidung, Arbeitsschutzmittel	17.100	17.000	21.156

HHPI 2020

Teilergebnishaushalt Budgets mit Sachkonten BudgetB 04 Sicherheit & Ordnung					
Stadt Babenhausen					
Nr.	Konten	Bezeichnung	HHansatz 2020	HHansatz 2019	Ergebnis Jahresabschl. 2018
6081000		Reinigungsmaterial	1.000	1.000	516
6082000		weiterer sonstiger Materialaufwand	1.000	1.500	78
6089000		übriger sonstiger Materialaufwand	2.550	4.050	4.040
6131000		Aufw. Entsch. ehrenamtl. Tätige (sow. N. Hkto 678)		3.000	
6139000		Sonstige weitere Fremdleistungen	1.600	1.700	2.158
6139108		Naturereignisse	15.000	15.000	1.578
6161000		Instandh. Gebäude, Außenanl. (Bauunterhaltung)			8.725
6162000		Instandh. von techn. Anlagen in Betriebsbauten	2.000	2.000	
6163000		Instandh. von Einrichtungen und Ausstattungen	21.200	27.200	31.615
6164000		Instandhaltung von Fahrzeugen	41.000	36.000	47.937
6166000		Wartungskosten	2.000	4.000	5.135
6171000		Aufwendungen für Fremdensorgung	3.000	3.000	2.759
6173000		Fremdreinigung	1.000	2.000	
6179000		And. sonstige Aufwendungen für bezogene Leistungen	100.200	100.200	116.328
6179003		EDV-Betreuung und Verarbeitung (u.a. DL, mtl. Ber)	87.450	74.300	71.657
6179004		Sach- und Betriebskosten EDV (u.a. Hardware)			886
6179005		Passgebühren	70.000	63.000	70.428
6700101		Mieten Gebäude	5.000	5.000	4.833
6700102		Mieten Geräte			427
6700105		Mietnebenkosten	2.500	2.500	2.040
6711000		Leasing Fahrzeuge	5.300	5.300	5.536
6712000		Leasing Geräte	5.440	3.760	3.637
6730000		Gebühren			866
6750000		Bankspesen / Kosten d. Geldverkehrs u.d. Kapitalbe	1.760		597
6771000		Aufw. für Sachverst., Rechtsanwälte u. Gerichtskos			302
6780000		Aufw. für Aufsichtsrat bzw. Beirat oder dgl.	3.000		2.690
6810000		Aufw. für Zeitungen u Fachlit. d. Verw. u ähnl. Ei	3.250	3.550	3.419
6820000		Porto und Versandkosten	1.000		114
6832000		Telefonkosten	7.350	6.050	7.664
6840000		amtliche Bekanntmachungen	300	300	
6850000		Reisekosten	250	250	180
6861000		Aufw. für Öffentlichkeitsarbeit		1.000	
6862000		Aufw. für Gästebewirtung (Repräsentation)	250	150	788
6880000		Aufw. für Fort- und Weiterbildung	27.320	15.320	12.059
6901000		Kfz-Versicherungsbeiträge	15.240	11.150	11.158
6909000		Beiträge für sonstige Versicherungen	3.400	3.800	3.140
6910000		Beitr. Wirtschaftsverb. & Berufsvertr, sonst. Vere	3.250	2.900	2.867
6993000		übrige sonstige betriebliche Aufwendungen	400	400	1.205
6993007		Präventionsrat	2.500	2.500	1.482
14	66	14 Abschreibungen	221.080	180.825	175.598
6611000		Abschr. auf Konzessionen u. a. Schutzrechte	5.829	4.200	4.606
6620000		Abschr. Gebäude u. -einr., SachAnlag., InfrStrktV	3.498	3.180	3.202
6630000		Abschr. auf techn. Anlagen u. Maschinen	26.009	24.422	24.737
6641000		Abschr. auf andere Anlagen	6.797	6.797	6.798
6642000		Abschr. auf Betriebsausstattung	4.111	5.189	5.239
6643000		Abschr. auf Fuhrpark	151.305	126.509	102.341

HHPI 2020

Teilergebnishaushalt Budgets mit Sachkonten BudgetB 04 Sicherheit & Ordnung					
Stadt Babenhausen					
Nr.	Konten	Bezeichnung	HHansatz 2020	HHansatz 2019	Ergebnis Jahresabschl. 2018
6645000		Abschr. auf Geschäftsausstattung	23.391	10.389	27.043
6650000		Abschreibung geringwertige Wirtschaftsgüter (GWG)	140	140	140
6671000		Abschreibung auf Ford. Wg. Uneinbringlichkeit			1.493
15	71	15 Aufwendungen f. Zuweisungen u. Zuschüssen sowie besonderen Finanzaufwendungen	10.400	10.400	8.045
7128000		Zuschüsse für laufende Zwecke an übrige Bereiche	2.400	2.400	
7128001		Zuschüsse an Kameradschaftskasse	8.000	8.000	8.045
7128705		Zuschuss Ü3-Beitragsbefr., Andere			
7128706		Zuschuss Kita Kaisergärten			
		inkl. Weiterltg. Ü3-Beitragsbefr.			
7353117		Heimatumlage			
18	70, 74, 76	18 Sonstige ordentliche Aufwendungen	378	352	720
7030000		Kfz-Steuer	378	352	720
19		19 Summe der ordentlichen Aufwendungen (Nr. 11 -18)	1.648.407	1.558.488	1.371.136
20		20 Verwaltungsergebnis (Nr. 10 ./.. Nr. 19)	1.029.194	961.977	792.266
24		24 Ordentliches Ergebnis (Verwaltungsergebnis und Finanzergebnis Nr. 20 + 23)	1.029.194	961.977	792.266
25	59	25 Außerordentliche Erträge			-55.200
5912000		Ertr. aus der Veräuß.v. Vermögensgegenst.			-16.379
5989000		sonstige periodenfremde Erträge			-35.148
5989100		sonstige periodenfremde Erträge Öffentlich rechtl.			-3.672
26	79	26 Außerordentliche Aufwendungen			6.961
7970000		periodenfremde Aufwendungen			6.961
27		27 Außerordentliches Ergebnis (Nr. 25 ./..Nr. 26)			-48.238
28		28 Jahresergebnis vor internen Leistungsbeziehungen (Nr. 24 und Nr. 27)	1.029.194	961.977	744.028
30		30 Kosten der internen Leistungsbeziehungen	535.180	473.777	534.078
31		31 Ergebnis der internen Leistungsbeziehungen	535.180	473.777	534.078
32		32 Jahresergebnis nach internen Leistungsbeziehungen	1.564.374	1.435.754	1.278.106

HHPI 2020

Teilergebnishaushalt Budgets Budget B 05 Soziales & Familie					
Stadt Babenhausen					
Nr.	Konten	Bezeichnung	HHansatz 2020	HHansatz 2019	Ergebnis Jahresabschl. 2018
		Ordentliche Erträge			
01	50	1 Privatrechtliche Leistungsentgelte	-57.650	-77.450	-49.365
02	51	2 Öffentlich-rechtliche Leistungsentgelte	-4.200	-7.000	-1.132
03	548-549	3 Kostenersatzleistungen und -erstattungen		-4.500	-1.164
04	52	4 Bestandsveränderungen und aktivierte Eigenleistungen			
05	55	5 Steuern und steuerähnliche Erträge einschl. Erträge aus gesetzlichen Umlagen			
06	547	6 Erträge aus Transferleistungen			
07	540-543	7 Erträge aus Zuweisungen u. Zuschüssen für lfd. Zwecke u. allgemeine Umlagen	-10.000	-10.000	-12.929
08	546	8 Erträge aus der Auflösung von Sonderposten aus Investitionszuweisungen, -zuschüssen und Investitionsbeiträgen	-2.403	-3.961	-3.960
09	53	9 Sonstige ordentliche Erträge	-1.000	-2.500	-447
10		10 Summe der ordentlichen Erträge (Nr. 1 bis 9)	-75.253	-105.411	-68.996
		Ordentliche Aufwendungen			
11	62, 63, 640-643, 647-649, 65	11 Personalaufwendungen	498.995	498.547	381.418
12	644-646	12 Versorgungsaufwendungen	33.671	33.641	26.456
13	60, 61, 67-69	13 Aufwendungen für Sach- und Dienstleistungen	214.945	197.475	96.229
14	66	14 Abschreibungen	15.195	19.033	16.873
15	71	15 Aufwendungen f. Zuweisungen u. Zuschüsse sowie besondere Finanzaufwendungen	99.500	89.950	69.248
16	73	16 Steueraufwendungen einschl. Aufwendungen aus gesetzl. Umlageverpflichtungen			
17	72	17 Transferaufwendungen			
18	70, 74, 76	18 Sonstige ordentliche Aufwendungen	650	700	625
19		19 Summe der ordentlichen Aufwendungen (Nr. 11 bis 18)	862.956	839.346	590.849
20		20 Verwaltungsergebnis (Nr. 10 ./ Nr. 19)	787.703	733.935	521.853
21	56, 57	21 Finanzerträge			
22	77	22 Finanzaufwendungen			
23		23 Finanzergebnis (Nr. 21 ./ Nr. 22)			
24		24 Ordentliches Ergebnis (Verwaltungsergebnis u. Finanzergebnis Nr. 20 + Nr. 23)	787.703	733.935	521.853
25	59	27 Außerordentliche Erträge			-11.643
26	79	28 Außerordentliche Aufwendungen			19.276
27		29 Außerordentliches Ergebnis (Nr. 27 ./ Nr. 28)			7.632
28		30 Jahresergebnis vor internen Leistungsbeziehungen (Nr. 24 + Nr. 29)	787.703	733.935	529.485
		(ordentliches Ergebnis und außerordentliches Ergebnis)			
29		31 Erlöse der internen Leistungsbeziehungen			
30		32 Kosten der internen Leistungsbeziehungen	431.660	428.288	420.914
31		33 Ergebnis der internen Leistungsbeziehungen	431.660	428.288	420.914
32		34 Jahresergebnis nach internen Leistungsbeziehungen	1.219.363	1.162.223	950.399

HHPI 2020

Teilergebnishaushalt Budgets mit Sachkonten BudgetB 05 Soziales & Familie

Stadt Babenhausen

Nr.	Konten	Bezeichnung	HHansatz 2020	HHansatz 2019	Ergebnis Jahresabschl. 2018
01	50	1 Privatrechtliche Leistungsentgelte	-57.650	-77.450	-49.365
5003000		Umsatzerlöse aus Überlassung Gebäude und Räume	-6.850	-7.800	-10.417
5090000		sonstige Umsatzerlöse	-2.000	-3.000	-2.053
5090008		UE Ferienspiele	-35.000	-35.000	-24.046
5090009		UE Jugendtreff	-3.500	-3.500	-5.606
5090010		UE Seniorenfahrten	-2.500	-18.000	-1.172
5090012		UE Ferienfreizeiten Jugendclub	-9.000	-11.000	-7.910
5090013		UE Spieleanhänger	-100	-150	
02	51	2 Öffentlich-rechtliche Leistungsentgelte	-4.200	-7.000	-1.132
5110000		öffentlich rechtliche Benutzungsgebühren	-4.000	-5.000	
5110060		Nebenerlöse aus Veranstaltungen- Umsatzpacht stpf.	-200	-2.000	-1.132
03	548-549	3 Kostenersatzleistungen und -erstattungen		-4.500	-1.164
5482000		Kostenerstattungen von Gemeinden/GV		-4.500	-7.637
5488005		Kostenerstattungen Sozialversicherung LOGA			-1.519
5490000		andere Kostenersatzleistungen und Erstattungen			-208
5491000		andere Kostenersatzlsg.u.Erstg.(PRIVATRECHtl.)			-159
07	540-543	7 Erträge aus Zuweisungen u.Zuschüssen für lfd.Zwecke u.allgemeine Umlagen	-10.000	-10.000	-12.929
5421000		Zuweisungen für lfd Zwecke vom Land	-10.000	-10.000	-10.324
5422000		Zuweisungen f lfd Zwecke von Gemeinden,GemVerbände			-2.605
08	546	8 Erträge a.Auflösung v.SoPos aus Investitionszuweisungen,-zuschüssen u.-beiträge	-2.403	-3.961	-3.960
5460100		Erträge Auflös SOPO Invest vom öffentl Bereich	-2.011	-2.011	-2.011
5461000		Erträge Auflös SOPO Invest nicht öffentl Bereich	-392	-1.950	-1.949
09	53	9 Sonstige ordentliche Erträge	-1.000	-2.500	-447
5302000		Nebenerlöse aus Abgabe von Energien und Abfällen	-1.000	-2.500	
5309900		andere sonstige Nebenerlöse			-68
5330000		Erträge aus Schadensersatzleistungen			-171
5331000		Erträge aus Schadensersatzl. v. Versicherungen			-207
10		10 Summe der ordentlichen Erträge (Nr. 1 - 9)	-75.253	-105.411	-68.996
11	62, 63, 640-643, 647-649, 65	11 Personalaufwendungen	498.995	498.547	381.418
6201000		Entgelt Beschäftigte	404.061	403.687	300.944
6211000		Leistungsentgelt Beschäftigte			4.660
6201032		Leistungsentgelt Beschäftigte (ab 2012) LOGA!			5.123
6201030		Entg. Aushilfen (einschl. Zulagen)(LOGA:€400)	6.240	6.240	
6401000		AG-Anteil zur Sozialvers. Entgeltbereich	80.294	80.220	61.610
6491000		Beihilfen Entgeltbereich (Angestellte)	100	100	25
6590000		übrige sonstige Personalaufwendungen	8.300	8.300	9.057
12	644-646	12 Versorgungsaufwendungen	33.671	33.641	26.456
6451000		Auf. an Verso. kassen f tarifl. Beschäftigte (ZVK)	33.671	33.641	26.456
13	60, 61, 67-69	13 Aufwendungen für Sach- und Dienstleistungen	214.945	197.475	96.229
6010100		Aufw. für Büromat. u. Drucks. d. Verw. u. ähnl. Ei	1.650	1.350	1.498
6051000		Strom	5.900	5.700	
6055000		Treibstoffe	1.000	800	864
6061000		Materialaufw. für Gebäude u. Außenanlagen		200	853
6063000		Materialaufw. für Einrichtungen und Ausstattungen	1.500	50	634

HHPI 2020

Teilergebnishaushalt Budgets mit Sachkonten BudgetB 05 Soziales & Familie

Stadt Babenhausen

Nr.	Konten	Bezeichnung	HHansatz 2020	HHansatz 2019	Ergebnis Jahresabschl. 2018
6069000		sonstiger Aufw. für Reparatur u. Instandhaltung	250	250	218
6070000		Aufw. für Berufskleidung, Arbeitsschuttmittel		150	
6081000		Reinigungsmaterial	100		40
6082000		weiterer sonstiger Materialaufwand	1.000	1.500	
6082005		Ankauf Bücher Bücherei	7.000	7.000	
6082007		Leseprojekte	300	300	
6089000		übriger sonstiger Materialaufwand	2.150	2.450	2.478
6139000		Sonstige weitere Fremdleistungen	11.000	15.000	8.276
6139001		Kulturetat		3.000	
6163000		Instandh. von Einrichtungen und Ausstattungen	2.000	500	4.171
6164000		Instandhaltung von Fahrzeugen	3.500	2.000	3.527
6166000		Wartungskosten			12
6173000		Fremdreinigung	50	100	12
6179000		And. sonstige Aufwendungen für bezogene Leistungen	100	100	70
6179002		Bewirtschaftungskosten	7.000	7.000	
6179003		EDV-Betreuung und Verarbeitung (u.a. DL, mtl. Ber)	8.500	9.100	3.113
6179004		Sach- und Betriebskosten EDV (u.a. Hardware)	150	100	151
6700101		Mieten Gebäude	36.100	12.000	
6700102		Mieten Geräte	300		
6700103		Mieten Filme	100	100	237
6700105		Mietnebenkosten	9.000	8.000	
6700106		Betriebskosten (Mieten)	10.000		
6712000		Leasing Geräte	6.710	3.160	2.895
6779118		Gesundheitsvorsorgekonzept	15.000	15.000	15.309
6810000		Aufw. für Zeitungen u Fachlit. d. Verw. u ähnl. Ei	650	750	125
6832000		Telefonkosten	3.250	3.500	2.139
6850000		Reisekosten	500	500	476
6861000		Aufw. für Öffentlichkeitsarbeit	2.950	4.650	835
6862000		Aufw. für Gästebewirtung (Repräsentation)	400	300	136
6880000		Aufw. für Fort- und Weiterbildung	900	1.450	1.004
6901000		Kfz-Versicherungsbeiträge	1.750	1.650	1.610
6909000		Beiträge für sonstige Versicherungen	375	475	374
6910000		Beitr. Wirtschaftsverb. & Berufsvertr, sonst. Vere	2.560	2.340	2.156
6993000		übrige sonstige betriebliche Aufwendungen	2.650	850	107
6993001		Ferienspiele	38.000	38.000	26.140
6993002		Ferienfreizeiten Jugendclub	9.000	11.000	6.985
6993003		Kinder- und Jugendförderung	7.000	7.000	4.783
6993004		Seniorenfahrten	2.500	18.000	1.158
6993005		Seniorennachmittage	10.000	10.000	1.903
6993006		Altersjubiläen	2.000	2.000	490
6993009		Integrationsarbeit	100	100	
6993011		Sport und Flüchtlinge			1.450
14	66	14 Abschreibungen	15.195	19.033	16.873
6615000		Abschr. aktivierte Investzuw., -zuschüsse u. -beitr	12.190	12.190	12.190
6642000		Abschr. auf Betriebsausstattung	1.446	1.447	822
6643000		Abschr. auf Fuhrpark	455	3.073	3.072

HHPI 2020

Teilergebnishaushalt Budgets mit Sachkonten BudgetB 05 Soziales & Familie					
Stadt Babenhausen					
Nr.	Konten	Bezeichnung	HHansatz 2020	HHansatz 2019	Ergebnis Jahresabschl. 2018
6645000		Abschr. auf Geschäftsausstattung	1.104	2.323	789
15	71	15 Aufwendungen f. Zuweisungen u. Zuschüssen sowie besonderen Finanzaufwendungen	99.500	89.950	69.248
7128105		Zuschüsse an Vereine Allgem.		30.000	
7128106		Zuschuss Vereinsgremium	4.400	1.250	
7128107		Zuschuss Tierheim	10.000	10.000	8.997
7128111		Zuschuss Städtepartnerschaften		200	
7128118		Investitionszuschüsse Vereine -Sport-	5.000		
7128307		Betreuende Grundschule Babenh.Zusch.Pers.Kosten	27.000	20.000	17.160
7128309		Betreuende Grundschule Langstadt	14.000	10.000	10.000
7128310		Zusch.Betreuungsverein Kleine Strolche	15.600	10.000	9.975
7128602		Schuldnerberatung	2.500	2.500	
7128605		Förd.niedrigschwelliger Betreuungsleist. § 45 c SG	6.000	6.000	6.000
7128705		Zuschuss Ü3-Beitragsbefr., Andere			
7128706		Zuschuss Kita Kaisergärten			
		inkl. Weiterltg. Ü3-Beitragsbefr.			
7128802		Pflegenest Langstadt	15.000		17.116
7353117		Heimatumlage			
18	70, 74, 76	18 Sonstige ordentliche Aufwendungen	650	700	625
7030000		Kfz-Steuer	650	700	625
19		19 Summe der ordentlichen Aufwendungen (Nr. 11 -18)	862.956	839.346	590.849
20		20 Verwaltungsergebnis (Nr. 10 ./ Nr. 19)	787.703	733.935	521.853
24		24 Ordentliches Ergebnis (Verwaltungsergebnis und Finanzergebnis Nr. 20 + 23)	787.703	733.935	521.853
25	59	25 Außerordentliche Erträge			-11.643
5989000		sonstige periodenfremde Erträge			-11.643
26	79	26 Außerordentliche Aufwendungen			19.276
7970000		periodenfremde Aufwendungen			19.276
27		27 Außerordentliches Ergebnis (Nr. 25 ./Nr. 26)			7.632
28		28 Jahresergebnis vor internen Leistungsbeziehungen (Nr. 24 und Nr. 27)	787.703	733.935	529.485
30		30 Kosten der internen Leistungsbeziehungen	431.660	428.288	420.914
31		31 Ergebnis der internen Leistungsbeziehungen	431.660	428.288	420.914
32		32 Jahresergebnis nach internen Leistungsbeziehungen	1.219.363	1.162.223	950.399

HHPI 2020

Teilergebnishaushalt Budgets Budget B 06 Kindergärten					
Stadt Babenhausen					
Nr.	Konten	Bezeichnung	HHansatz 2020	HHansatz 2019	Ergebnis Jahresabschl. 2018
		Ordentliche Erträge			
01	50	1 Privatrechtliche Leistungsentgelte			-360
02	51	2 Öffentlich-rechtliche Leistungsentgelte			
03	548-549	3 Kostenersatzleistungen und -erstattungen	-100.000	-100.000	-395.250
04	52	4 Bestandsveränderungen und aktivierte Eigenleistungen			
05	55	5 Steuern und steuerähnliche Erträge einschl. Erträge aus gesetzlichen Umlagen			
06	547	6 Erträge aus Transferleistungen			-9.096
07	540-543	7 Erträge aus Zuweisungen u. Zuschüssen für lfd. Zwecke u. allgemeine Umlagen			
08	546	8 Erträge aus der Auflösung von Sonderposten aus Investitionszuweisungen, -zuschüssen und Investitionsbeiträgen	-2.886	-2.886	-2.886
09	53	9 Sonstige ordentliche Erträge			-50.095
10		10 Summe der ordentlichen Erträge (Nr. 1 bis 9)	-102.886	-102.886	-457.686
		Ordentliche Aufwendungen			
11	62, 63, 640-643, 647-649, 65	11 Personalaufwendungen	1.308.767	1.337.799	1.269.432
12	644-646	12 Versorgungsaufwendungen	93.988	93.279	91.726
13	60, 61, 67-69	13 Aufwendungen für Sach- und Dienstleistungen	193.700	34.750	79.376
14	66	14 Abschreibungen	17.938	18.789	18.790
15	71	15 Aufwendungen f. Zuweisungen u. Zuschüsse sowie besondere Finanzaufwendungen			322.118
16	73	16 Steueraufwendungen einschl. Aufwendungen aus gesetzl. Umlageverpflichtungen			
17	72	17 Transferaufwendungen			
18	70, 74, 76	18 Sonstige ordentliche Aufwendungen	2.630.300	2.050.500	1.866.000
19		19 Summe der ordentlichen Aufwendungen (Nr. 11 bis 18)	4.244.693	3.535.117	3.647.442
20		20 Verwaltungsergebnis (Nr. 10 ./ Nr. 19)	4.141.807	3.432.231	3.189.755
21	56, 57	21 Finanzerträge			
22	77	22 Finanzaufwendungen			
23		23 Finanzergebnis (Nr. 21 ./ Nr. 22)			
24		24 Ordentliches Ergebnis (Verwaltungsergebnis u. Finanzergebnis Nr. 20 + Nr. 23)	4.141.807	3.432.231	3.189.755
25	59	27 Außerordentliche Erträge			
26	79	28 Außerordentliche Aufwendungen			5.758
27		29 Außerordentliches Ergebnis (Nr. 27 ./ Nr. 28)			5.758
28		30 Jahresergebnis vor internen Leistungsbeziehungen (Nr. 24 + Nr. 29)	4.141.807	3.432.231	3.195.513
		(ordentliches Ergebnis und außerordentliches Ergebnis)			
29		31 Erlöse der internen Leistungsbeziehungen			
30		32 Kosten der internen Leistungsbeziehungen	927.050	968.278	922.014
31		33 Ergebnis der internen Leistungsbeziehungen	927.050	968.278	922.014
32		34 Jahresergebnis nach internen Leistungsbeziehungen	5.068.857	4.400.509	4.117.527

HHPI 2020

Teilergebnishaushalt Budgets mit Sachkonten BudgetB 06 Kindergärten					
Stadt Babenhausen					
Nr.	Konten	Bezeichnung	HHansatz 2020	HHansatz 2019	Ergebnis Jahresabschl. 2018
01	50	1 Privatrechtliche Leistungsentgelte			-360
5003000		Umsatzerlöse aus Überlassung Gebäude und Räume			-360
03	548-549	3 Kostenersatzleistungen und -erstattungen	-100.000	-100.000	-395.250
5481001		Kostenerstattungen vom Land -Bambini Programm	-100.000	-100.000	-496.677
5481002		Weiterl. Kost.Erst. Bambini-Programm (ASB)			85.497
5481003		Weiterl. Kost.Erst. Bambini			15.930
06	547	6 Erträge aus Transferleistungen			-9.096
5471300		Leistungen v Sozialleistungsträgern(Leist Dritter)			-9.096
08	546	8 Erträge a.Auflösung v.SoPos aus Investitionszuweisungen,-zuschüssen u.-beiträge	-2.886	-2.886	-2.886
5460099		Erträge Auflösung SOPO Sonderinvest. (Tilg. Land)	-2.886	-2.886	-2.886
09	53	9 Sonstige ordentliche Erträge			-50.095
5380000		Erträge Herabsetz/Auflös Rückst (außer Instandhal)			-50.000
5392100		Eigenbeteiligung Wahlleistungen §6aHBeihVO- Angst			-95
10		10 Summe der ordentlichen Erträge (Nr. 1 - 9)	-102.886	-102.886	-457.686
11	62, 63, 640-643, 647-649, 65	11 Personalaufwendungen	1.308.767	1.337.799	1.269.432
6201000		Entgelt Beschäftigte	1.084.603	1.115.331	1.035.197
6201032		Leistungsentgelt Beschäftigte (ab 2012) LOGA!			21.183
6251010		Aufstockung ATZ			1.161
6401000		AG-Anteil zur Sozialvers. Entgeltbereich	224.164	222.468	211.542
6550000		Aufwendungen für Dienstjubiläen			350
12	644-646	12 Versorgungsaufwendungen	93.988	93.279	91.726
6451000		Auf. an Verso. kassen f tarifl. Beschäftigte (ZVK)	93.988	93.279	91.726
13	60, 61, 67-69	13 Aufwendungen für Sach- und Dienstleistungen	193.700	34.750	79.376
6051000		Strom			110
6055000		Treibstoffe			31
6061000		Materialaufw. für Gebäude u. Außenanlagen			244
6063000		Materialaufw. für Einrichtungen und Ausstattungen	1.000	4.650	327
6069000		sonstiger Aufw. für Reparatur u. Instandhaltung			154
6081000		Reinigungsmaterial			108
6139000		Sonstige weitere Fremdleistungen			161
6161000		Instandh. Gebäude, Außenanl. (Bauunterhaltung)			2.053
6163000		Instandh. von Einrichtungen und Ausstattungen			232
6166000		Wartungskosten			228
6171004		Grünabfälle			188
6179003		EDV-Betreuung und Verarbeitung (u.a. DL, mtl. Ber)	5.000		
6700101		Mieten Gebäude	120.000	18.000	6.000
6700102		Mieten Geräte			71
6700105		Mietnebenkosten	33.000	2.400	2.400
6700107		Mieten Container	9.700	9.700	9.951
6771000		Aufw. für Sachverst., Rechtsanwälte u. Gerichtskos	25.000		44.186
6773000		Aufw. für betriebswirtsch. Beratungen u. ähnl.			12.932
14	66	14 Abschreibungen	17.938	18.789	18.790
6615000		Abschr. aktivierte Investzuw.,-zuschüsse u. -beitr	13.417	14.268	14.268
6645000		Abschr. auf Geschäftsausstattung	4.521	4.521	4.521

HHPI 2020

Teilergebnishaushalt Budgets mit Sachkonten BudgetB 06 Kindergärten					
Stadt Babenhausen					
Nr.	Konten	Bezeichnung	HHansatz 2020	HHansatz 2019	Ergebnis Jahresabschl. 2018
15	71	15 Aufwendungen f. Zuweisungen u. Zuschüssen sowie besonderen Finanzaufwendungen			322.118
7128701		Zuschuss Evgl. Kindergarten			40.680
7128704		Zuschuss ASB Kindergärten			281.438
7128705		Zuschuss Ü3-Beitragsbefr., Andere			
7128706		Zuschuss Kita Kaisergärten			
		inkl. Weiterltg. Ü3-Beitragsbefr.			
7353117		Heimatumlage			
18	70, 74, 76	18 Sonstige ordentliche Aufwendungen	2.630.300	2.050.500	1.866.000
7680000		Aufwendungen aus Verlustübernahme	2.630.300	2.050.500	1.866.000
19		19 Summe der ordentlichen Aufwendungen (Nr. 11 -18)	4.244.693	3.535.117	3.647.442
20		20 Verwaltungsergebnis (Nr. 10 ./.. Nr. 19)	4.141.807	3.432.231	3.189.755
24		24 Ordentliches Ergebnis (Verwaltungsergebnis und Finanzergebnis Nr. 20 + 23)	4.141.807	3.432.231	3.189.755
26	79	26 Außerordentliche Aufwendungen			5.758
7970000		periodenfremde Aufwendungen			5.758
27		27 Außerordentliches Ergebnis (Nr. 25 ./..Nr. 26)			5.758
28		28 Jahresergebnis vor internen Leistungsbeziehungen (Nr. 24 und Nr. 27)	4.141.807	3.432.231	3.195.513
30		30 Kosten der internen Leistungsbeziehungen	927.050	968.278	922.014
31		31 Ergebnis der internen Leistungsbeziehungen	927.050	968.278	922.014
32		32 Jahresergebnis nach internen Leistungsbeziehungen	5.068.857	4.400.509	4.117.527

HHPI 2020

Teilergebnishaushalt Budgets Budget B 07 Bau & Stadtplanung					
Stadt Babenhausen					
Nr.	Konten	Bezeichnung	HHansatz 2020	HHansatz 2019	Ergebnis Jahresabschl. 2018
		Ordentliche Erträge			
01	50	1 Privatrechtliche Leistungsentgelte	-20.000	-20.000	-26.492
02	51	2 Öffentlich-rechtliche Leistungsentgelte	-5.000	-5.000	-7.027
03	548-549	3 Kostenersatzleistungen und -erstattungen	-23.000	-23.000	-37.501
04	52	4 Bestandsveränderungen und aktivierte Eigenleistungen			-6.463
05	55	5 Steuern und steuerähnliche Erträge einschl. Erträge aus gesetzlichen Umlagen			
06	547	6 Erträge aus Transferleistungen			
07	540-543	7 Erträge aus Zuweisungen u. Zuschüssen für lfd. Zwecke u. allgemeine Umlagen	-174.078	-197.808	-16.895
08	546	8 Erträge aus der Auflösung von Sonderposten aus Investitionszuweisungen, -zuschüssen und Investitionsbeiträgen	-746.641	-730.508	-671.169
09	53	9 Sonstige ordentliche Erträge	-650.000	-693.197	-14.884
10		10 Summe der ordentlichen Erträge (Nr. 1 bis 9)	-1.618.719	-1.669.513	-780.431
		Ordentliche Aufwendungen			
11	62, 63, 640-643, 647-649, 65	11 Personalaufwendungen	684.817	643.092	570.408
12	644-646	12 Versorgungsaufwendungen	46.574	44.707	40.340
13	60, 61, 67-69	13 Aufwendungen für Sach- und Dienstleistungen	2.124.143	1.887.176	1.151.435
14	66	14 Abschreibungen	1.413.032	1.360.026	1.339.341
15	71	15 Aufwendungen f. Zuweisungen u. Zuschüsse sowie besondere Finanzaufwendungen			
16	73	16 Steueraufwendungen einschl. Aufwendungen aus gesetzl. Umlageverpflichtungen	114.000	108.000	110.636
17	72	17 Transferaufwendungen			
18	70, 74, 76	18 Sonstige ordentliche Aufwendungen	21.300	21.031	21.097
19		19 Summe der ordentlichen Aufwendungen (Nr. 11 bis 18)	4.403.866	4.064.032	3.233.256
20		20 Verwaltungsergebnis (Nr. 10 ./ Nr. 19)	2.785.146	2.394.519	2.452.826
21	56, 57	21 Finanzerträge			
22	77	22 Finanzaufwendungen	3.628	3.758	3.887
23		23 Finanzergebnis (Nr. 21 ./ Nr. 22)	3.628	3.758	3.887
24		24 Ordentliches Ergebnis (Verwaltungsergebnis u. Finanzergebnis Nr. 20 + Nr. 23)	2.788.775	2.398.277	2.456.713
25	59	27 Außerordentliche Erträge	-499.547	-949.811	-578.461
26	79	28 Außerordentliche Aufwendungen			21.133
27		29 Außerordentliches Ergebnis (Nr. 27 ./ Nr. 28)	-499.547	-949.811	-557.328
28		30 Jahresergebnis vor internen Leistungsbeziehungen (Nr. 24 + Nr. 29)	2.289.228	1.448.466	1.899.384
		(ordentliches Ergebnis und außerordentliches Ergebnis)			
29		31 Erlöse der internen Leistungsbeziehungen			
30		32 Kosten der internen Leistungsbeziehungen	745.744	774.090	743.570
31		33 Ergebnis der internen Leistungsbeziehungen	745.744	774.090	743.570
32		34 Jahresergebnis nach internen Leistungsbeziehungen	3.034.972	2.222.556	2.642.954

HHPI 2020

Teilergebnishaushalt Budgets mit Sachkonten BudgetB 07 Bau & Stadtplanung					
Stadt Babenhausen					
Nr.	Konten	Bezeichnung	HHansatz 2020	HHansatz 2019	Ergebnis Jahresabschl. 2018
01	50	1 Privatrechtliche Leistungsentgelte	-20.000	-20.000	-26.492
5004000		Umsatzerlöse aus Überlassung von Rechten	-20.000	-20.000	-26.395
5090000		sonstige Umsatzerlöse			-98
02	51	2 Öffentlich-rechtliche Leistungsentgelte	-5.000	-5.000	-7.027
5101000		öffentlich rechtliche Verwaltungsgebühren	-5.000	-5.000	-7.027
03	548-549	3 Kostenersatzleistungen und -erstattungen	-23.000	-23.000	-37.501
5483000		Kostenerstattungen von Zweckverbänden u. dergl.	-23.000	-23.000	-24.250
5488004		Kostensätze für Planungen -Städteplanung-			-205
5491000		andere Kostenersatzlsg.u.Erstg.(PRIVATREChtl.)			-13.047
04	52	4 Bestandsveränderungen und aktivierte Eigenleistungen			-6.463
07	540-543	7 Erträge aus Zuweisungen u.Zuschüssen für lfd.Zwecke u.allgemeine Umlagen	-174.078	-197.808	-16.895
5410301		Landeszuschuss Stadumbau in Hessen	-55.250	-30.000	-1.337
5410302		Landeszuschuss Konversion (Kaserne,Sportfl.Managem	-10.000	-14.000	-6.452
5421000		Zuweisungen für lfd Zwecke vom Land	-90.000	-135.000	-2.717
5422000		Zuweisungen f lfd Zwecke von Gemeinden,GemVerbände	-5.200	-5.050	-2.502
5428000		Zusch. für lfd Zwecke von übrigen Bereichen	-10.000	-10.000	
08	546	8 Erträge a.Auflösung v.SoPos aus Investitionszuweisungen,-zuschüssen u.-beiträge	-746.641	-730.508	-671.169
5460099		Erträge Auflösung SOPO Sonderinvest. (Tilg. Land)	-28.160	-29.722	-38.162
5460100		Erträge Auflös SOPO Invest vom öffentl Bereich	-278.252	-252.644	-262.223
5461000		Erträge Auflös SOPO Invest nicht öffentl Bereich	-373.239	-374.399	-374.393
5462000		Erträge Auflösung von SOPO Investitionsbeiträgen	-66.990	-73.743	3.609
09	53	9 Sonstige ordentliche Erträge	-650.000	-693.197	-14.884
5330000		Erträge aus Schadensersatzleistungen			-7.154
5380000		Erträge Herabsetz/Auflös Rückst (außer Instandhal)	-650.000	-693.197	-7.730
10		10 Summe der ordentlichen Erträge (Nr. 1 - 9)	-1.618.719	-1.669.513	-780.431
11	62, 63, 640-643, 647-649, 65	11 Personalaufwendungen	684.817	643.092	570.408
6201000		Entgelt Beschäftigte	574.430	536.483	465.967
6201032		Leistungsentgelt Beschäftigte (ab 2012) LOGA!			6.994
6251010		Aufstockung ATZ			1.911
6401000		AG-Anteil zur Sozialvers. Entgeltbereich	110.387	106.609	93.936
6420000		Beiträge z. Berufsgenossenschaft u. Unfallvers.			1.599
12	644-646	12 Versorgungsaufwendungen	46.574	44.707	40.340
6451000		Auf. an Verso. kassen f tarifl. Beschäftigte (ZVK)	46.574	44.707	40.340
13	60, 61, 67-69	13 Aufwendungen für Sach- und Dienstleistungen	2.124.143	1.887.176	1.151.435
6010100		Aufw. für Büromat. u. Drucks. d. Verw. u. ähnl. Ei	250	250	198
6020000		Hilfsstoffe	500	1.000	271
6051001		Straßenbeleuchtung -Strom u. Wartung-	330.000	230.000	154.192
6055000		Treibstoffe	1.800	1.800	1.660
6056000		Wasser	1.800	1.800	1.450
6057000		Abwasser	571.073	571.073	320.657
6061000		Materialaufw. für Gebäude u. Außenanlagen	8.000	8.000	7.773
6062000		Materialaufw. für techn. Anlagen in Betriebsbauten	1.250	200	
6063000		Materialaufw. für Einrichtungen und Ausstattungen	1.250	2.500	61
6065000		Materialaufw. für Straßen, Wege, Plätze u.ä.	37.000	37.000	26.249

HHPI 2020

Teilergebnishaushalt Budgets mit Sachkonten BudgetB 07 Bau & Stadtplanung					
Stadt Babenhausen					
Nr.	Konten	Bezeichnung	HHansatz 2020	HHansatz 2019	Ergebnis Jahresabschl. 2018
6069000		sonstiger Aufw. für Reparatur u. Instandhaltung	11.000	10.000	10.965
6070000		Aufw. für Berufskleidung, Arbeitsschuttmittel	500	500	195
6081000		Reinigungsmaterial	400	400	35
6082000		weiterer sonstiger Materialaufwand			20
6089000		übriger sonstiger Materialaufwand	1.000	1.000	45
6139000		Sonstige weitere Fremdleistungen	120.000	10.500	42.691
6139108		Naturereignisse	15.000		28.194
6139118		Bürgerengagement Grünpflege	500	500	200
6161000		Instandh. Gebäude, Außenanl. (Bauunterhaltung)			718
6163000		Instandh. von Einrichtungen und Ausstattungen			82
6164000		Instandhaltung von Fahrzeugen	2.000	2.000	2.594
6165000		Instandh. v. Sachanl. Gemeingeb., Infrastr.verm.	30.000	30.000	44.771
6165002		Alten- und behindertengerechte Umgestaltung Gehweg	20.000	30.000	
6165005		Straßenreparaturen	200.000	235.000	126.603
6165006		baul. Unterhaltung Radwege	15.000	15.000	82
6165014		Brückenreparaturen	150.000	200.000	138.262
6165018		Stadtmauer	3.000	5.000	
6169000		sonstige Fremdinstandhaltung	3.000	5.000	
6171003		Containergebühren	8.500	7.000	8.223
6171004		Grünabfälle	7.500	7.500	2.240
6174000		Schädlingsbekämpfung	7.000	6.600	6.804
6179000		And. sonstige Aufwendungen für bezogene Leistungen	7.100	7.100	
6179003		EDV-Betreuung und Verarbeitung (u.a. DL, mtl. Ber)	28.600	26.000	27.118
6179004		Sach- und Betriebskosten EDV (u.a. Hardware)			204
6700101		Mieten Gebäude	1.200	1.200	1.200
6700102		Mieten Geräte	5.000	5.000	4.888
6701000		Mieten, Pachten, Erbbauzinsen	4.300	4.300	4.260
6711000		Leasing Fahrzeuge	6.100	4.000	4.227
6712000		Leasing Geräte	10.320	8.000	8.758
6730000		Gebühren	1.000	100	2.896
6771000		Aufw. für Sachverst., Rechtsanwälte u. Gerichtskosten	40.000	18.000	64.903
6774000		Aufw. für Rechnungs- und Kassenprüfung	5.000	5.000	
6777000		Aufw. für Vermessungen	1.000	1.000	
6779000		Aufw. für andere Beratungsleistungen			19.660
6779001		Projekte Umwelt und Energie	5.000	5.000	374
6779101		Verkehrsplanung	70.000	115.000	
6779102		Bauleitplanung	235.000	150.000	4.520
6779106		Digitale Katastervermessung	5.000	5.000	4.263
6779108		Straßenkataster	5.000	10.000	21.878
6779110		Stadtumbau Hessen	85.000	45.000	1.484
6779112		Brückenprüfungen	30.000	30.000	26.598
6779113		Konversion Kaserne			10.190
6779115		Baumkontrolle	15.000	15.000	10.175
6810000		Aufw. für Zeitungen u. Fachlit. d. Verw. u. ähnl. Ei	1.600	1.600	1.363
6820000		Porto und Versandkosten	50	50	13
6832000		Telefonkosten	700	700	578

HHPI 2020

Teilergebnishaushalt Budgets mit Sachkonten BudgetB 07 Bau & Stadtplanung					
Stadt Babenhausen					
Nr.	Konten	Bezeichnung	HHansatz 2020	HHansatz 2019	Ergebnis Jahresabschl. 2018
6840000		amtliche Bekanntmachungen	1.500	1.300	1.604
6850000		Reisekosten	500	500	110
6862000		Aufw. für Gästebewirtung (Repräsentation)			13
6880000		Aufw. für Fort- und Weiterbildung	9.500	6.000	2.237
6901000		Kfz-Versicherungsbeiträge	3.000	2.200	2.314
6910000		Beitr. Wirtschaftsverb. & Berufsvertr, sonst. Vere	150	303	125
6993000		übrige sonstige betriebliche Aufwendungen	200	200	248
14	66	14 Abschreibungen	1.413.032	1.360.026	1.339.341
6615000		Abschr. aktivierte Investzuw.,-zuschüsse u. -beitr	128.750	128.751	128.751
6620000		Abschr. Gebäude u. -einr., SachAnlag., InfrStrktV	1.222.148	1.165.200	1.144.245
6630000		Abschr. auf techn. Anlagen u. Maschinen	171	171	171
6642000		Abschr. auf Betriebsausstattung	61.512	65.895	65.977
6645000		Abschr. auf Geschäftsausstattung	451	9	9
6671000		Abschreibung auf Ford. Wg. Uneinbringlichkeit			188
7128705		Zuschuss Ü3-Beitragsbefr., Andere			
7128706		Zuschuss Kita Kaisergärten			
		inkl. Weiterltg. Ü3-Beitragsbefr.			
16	73	16 Steueraufwendungen einschl. Aufwendungen aus gesetzl. Umlageverpflichtungen	114.000	108.000	110.636
7353117		Heimatumlage			
7355000		Aufw. aus steuerähnli. Umlagen an Zweckv. & dgl.	114.000	108.000	110.636
18	70, 74, 76	18 Sonstige ordentliche Aufwendungen	21.300	21.031	21.097
7020000		Grundsteuer	20.700	20.700	20.502
7030000		Kfz-Steuer	600	331	595
19		19 Summe der ordentlichen Aufwendungen (Nr. 11 -18)	4.403.866	4.064.032	3.233.256
20		20 Verwaltungsergebnis (Nr. 10 ./ . Nr. 19)	2.785.146	2.394.519	2.452.826
22	77	22 Finanzaufwendungen	3.628	3.758	3.887
23		23 Finanzergebnis (Nr. 21 - Nr. 22)	3.628	3.758	3.887
24		24 Ordentliches Ergebnis (Verwaltungsergebnis und Finanzergebnis Nr. 20 + 23)	2.788.775	2.398.277	2.456.713
25	59	25 Außerordentliche Erträge	-499.547	-949.811	-578.461
5910000		Ertr. aus der Veräuß.von Grundst.,Gebäud.u.Anlagen	-499.547	-949.811	-175.437
5910020		Infrastrukturbeitrag/Naturschutzr.Ausgleich			-60.298
5989000		sonstige periodenfremde Erträge			-245.436
5989100		sonstige periodenfremde Erträge Öffentlich rechtl.			-10.197
5990900		sonstige außerordentliche Erträge			-87.095
26	79	26 Außerordentliche Aufwendungen			21.133
7911000		außerplanmäß. Abschr. auf Sachanlagen			818
7970000		periodenfremde Aufwendungen			20.315
27		27 Außerordentliches Ergebnis (Nr. 25 ./ .Nr. 26)	-499.547	-949.811	-557.328
28		28 Jahresergebnis vor internen Leistungsbeziehungen (Nr. 24 und Nr. 27)	2.289.228	1.448.466	1.899.384
30		30 Kosten der internen Leistungsbeziehungen	745.744	774.090	743.570
31		31 Ergebnis der internen Leistungsbeziehungen	745.744	774.090	743.570

HHPI 2020

Teilergebnishaushalt Budgets mit Sachkonten BudgetB 07 Bau & Stadtplanung					
Stadt Babenhausen					
Nr.	Konten	Bezeichnung	HHansatz 2020	HHansatz 2019	Ergebnis Jahresabschl. 2018
32		32 Jahresergebnis nach internen Leistungsbeziehungen	3.034.972	2.222.556	2.642.954

HHPI 2020

Teilergebnishaushalt Budgets Budget B 08 Standortentwicklung & E-Government					
Stadt Babenhausen					
Nr.	Konten	Bezeichnung	HHansatz 2020	HHansatz 2019	Ergebnis Jahresabschl. 2018
		Ordentliche Erträge			
01	50	1 Privatrechtliche Leistungsentgelte			-312
02	51	2 Öffentlich-rechtliche Leistungsentgelte			-4.148
03	548-549	3 Kostenersatzleistungen und -erstattungen			-211
04	52	4 Bestandsveränderungen und aktivierte Eigenleistungen			
05	55	5 Steuern und steuerähnliche Erträge einschl. Erträge aus gesetzlichen Umlagen			
06	547	6 Erträge aus Transferleistungen			
07	540-543	7 Erträge aus Zuweisungen u. Zuschüssen für lfd. Zwecke u. allgemeine Umlagen			
08	546	8 Erträge aus der Auflösung von Sonderposten aus Investitionszuweisungen, -zuschüssen und Investitionsbeiträgen			
09	53	9 Sonstige ordentliche Erträge			-2.590
10		10 Summe der ordentlichen Erträge (Nr. 1 bis 9)			-7.260
		Ordentliche Aufwendungen			
11	62, 63, 640-643, 647-649, 65	11 Personalaufwendungen			115.914
12	644-646	12 Versorgungsaufwendungen			8.098
13	60, 61, 67-69	13 Aufwendungen für Sach- und Dienstleistungen			57.562
14	66	14 Abschreibungen			1.992
15	71	15 Aufwendungen f. Zuweisungen u. Zuschüsse sowie besondere Finanzaufwendungen			4.364
16	73	16 Steueraufwendungen einschl. Aufwendungen aus gesetzl. Umlageverpflichtungen			
17	72	17 Transferaufwendungen			
18	70, 74, 76	18 Sonstige ordentliche Aufwendungen			
19		19 Summe der ordentlichen Aufwendungen (Nr. 11 bis 18)			187.930
20		20 Verwaltungsergebnis (Nr. 10 ./ Nr. 19)			180.670
21	56, 57	21 Finanzerträge			
22	77	22 Finanzaufwendungen			
23		23 Finanzergebnis (Nr. 21 ./ Nr. 22)			
24		24 Ordentliches Ergebnis (Verwaltungsergebnis u. Finanzergebnis Nr. 20 + Nr. 23)			180.670
25	59	27 Außerordentliche Erträge			-3.346
26	79	28 Außerordentliche Aufwendungen			623
27		29 Außerordentliches Ergebnis (Nr. 27 ./ Nr. 28)			-2.722
28		30 Jahresergebnis vor internen Leistungsbeziehungen (Nr. 24 + Nr. 29)			177.947
		(ordentliches Ergebnis und außerordentliches Ergebnis)			
29		31 Erlöse der internen Leistungsbeziehungen			
30		32 Kosten der internen Leistungsbeziehungen			65.180
31		33 Ergebnis der internen Leistungsbeziehungen			65.180
32		34 Jahresergebnis nach internen Leistungsbeziehungen			243.127

HHPI 2020

Teilergebnishaushalt Budgets mit Sachkonten BudgetB 08 Standortentwicklung & E-Government

Stadt Babenhausen

Nr.	Konten	Bezeichnung	HHansatz 2020	HHansatz 2019	Ergebnis Jahresabschl. 2018
01	50	1 Privatrechtliche Leistungsentgelte			-312
5090000		sonstige Umsatzerlöse			-312
02	51	2 Öffentlich-rechtliche Leistungsentgelte			-4.148
5101000		öffentlich rechtliche Verwaltungsgebühren			-376
5110000		öffentlich rechtliche Benutzungsgebühren			-3.772
03	548-549	3 Kostenersatzleistungen und -erstattungen			-211
5491000		andere Kostenersatzlsg.u.Erstg.(PRIVATRECHtl.)			-211
09	53	9 Sonstige ordentliche Erträge			-2.590
5302000		Nebenerlöse aus Abgabe von Energien und Abfällen			-2.500
5309900		andere sonstige Nebenerlöse			-6
5330000		Erträge aus Schadensersatzleistungen			-84
10		10 Summe der ordentlichen Erträge (Nr. 1 - 9)			-7.260
11	62, 63, 640-643, 647-649, 65	11 Personalaufwendungen			115.914
6201000		Entgelt Beschäftigte			90.964
6201032		Leistungsentgelt Beschäftigte (ab 2012) LOGA!			1.385
6201030		Entg. Aushilfen (einschl. Zulagen)(LOGA:€400)			4.896
6401000		AG-Anteil zur Sozialvers. Entgeltbereich			18.669
12	644-646	12 Versorgungsaufwendungen			8.098
6451000		Auf. an Verso. kassen f tarifl. Beschäftigte (ZVK)			8.098
13	60, 61, 67-69	13 Aufwendungen für Sach- und Dienstleistungen			57.562
6010100		Aufw. für Büromat. u. Drucks. d. Verw. u. ähnl. Ei			138
6051000		Strom			4.906
6061000		Materialaufw. für Gebäude u. Außenanlagen			81
6063000		Materialaufw. für Einrichtungen und Ausstattungen			372
6069000		sonstiger Aufw. für Reparatur u. Instandhaltung			253
6070000		Aufw. für Berufskleidung, Arbeitsschuttmittel			12
6082005		Ankauf Bücher Bücherei			7.153
6082007		Leseprojekte			29
6089000		übriger sonstiger Materialaufwand			574
6139000		Sonstige weitere Fremdleistungen			2.973
6163000		Instandh. von Einrichtungen und Ausstattungen			137
6166000		Wartungskosten			36
6179000		And. sonstige Aufwendungen für bezogene Leistungen			70
6179003		EDV-Betreuung und Verarbeitung (u.a. DL, mtl. Ber)			9.577
6700101		Mieten Gebäude			11.616
6700102		Mieten Geräte			544
6700105		Mietnebenkosten			4.800
6712000		Leasing Geräte			1.358
6810000		Aufw. für Zeitungen u Fachlit. d. Verw. u ähnl. Ei			103
6832000		Telefonkosten			1.670
6850000		Reisekosten			463
6861000		Aufw. für Öffentlichkeitsarbeit			603
6861005		Stadtmarketing			1.119
6861009		E-Government-Gesetz			6.449

HHPI 2020

Teilergebnishaushalt Budgets mit Sachkonten BudgetB 08 Standortentwicklung & E-Government

Stadt Babenhausen

Nr.	Konten	Bezeichnung	HHansatz 2020	HHansatz 2019	Ergebnis Jahresabschl. 2018
6862000		Aufw. für Gästebewirtung (Repräsentation)			70
6869000		sonst. Aufwendungen für Repräsentation			169
6880000		Aufw. für Fort- und Weiterbildung			292
6910000		Beitr. Wirtschaftsverb. & Berufsvertr., sonst. Vere			1.994
14	66	14 Abschreibungen			1.992
6642000		Abschr. auf Betriebsausstattung			355
6645000		Abschr. auf Geschäftsausstattung			1.637
15	71	15 Aufwendungen f. Zuweisungen u. Zuschüssen sowie besonderen Finanzaufwendungen			4.364
7128101		Zuschüsse sonstige Vereinsförderung			1.813
7128106		Zuschuss Vereinsgremium			2.551
7128705		Zuschuss Ü3-Beitragsbefr., Andere			
7128706		Zuschuss Kita Kaisergärten			
		inkl. Weiterltg. Ü3-Beitragsbefr.			
7353117		Heimatumlage			
19		19 Summe der ordentlichen Aufwendungen (Nr. 11 -18)			187.930
20		20 Verwaltungsergebnis (Nr. 10 ./ Nr. 19)			180.670
24		24 Ordentliches Ergebnis (Verwaltungsergebnis und Finanzergebnis Nr. 20 + 23)			180.670
25	59	25 Außerordentliche Erträge			-3.346
5989000		sonstige periodenfremde Erträge			-266
5989100		sonstige periodenfremde Erträge Öffentlich rechtl.			-3.080
26	79	26 Außerordentliche Aufwendungen			623
7970000		periodenfremde Aufwendungen			623
27		27 Außerordentliches Ergebnis (Nr. 25 ./Nr. 26)			-2.722
28		28 Jahresergebnis vor internen Leistungsbeziehungen (Nr. 24 und Nr. 27)			177.947
30		30 Kosten der internen Leistungsbeziehungen			65.180
31		31 Ergebnis der internen Leistungsbeziehungen			65.180
32		32 Jahresergebnis nach internen Leistungsbeziehungen			243.127

HHPI 2020

Teilergebnishaushalt Budgets Budget B 09 Wirtschaftliche Unternehmen					
Stadt Babenhausen					
Nr.	Konten	Bezeichnung	HHansatz 2020	HHansatz 2019	Ergebnis Jahresabschl. 2018
		Ordentliche Erträge			
01	50	1 Privatrechtliche Leistungsentgelte			
02	51	2 Öffentlich-rechtliche Leistungsentgelte			
03	548-549	3 Kostenersatzleistungen und -erstattungen	-15.000	-15.000	-32.847
04	52	4 Bestandsveränderungen und aktivierte Eigenleistungen			
05	55	5 Steuern und steuerähnliche Erträge einschl. Erträge aus gesetzlichen Umlagen			
06	547	6 Erträge aus Transferleistungen			
07	540-543	7 Erträge aus Zuweisungen u. Zuschüssen für lfd. Zwecke u. allgemeine Umlagen			
08	546	8 Erträge aus der Auflösung von Sonderposten aus Investitionszuweisungen, -zuschüssen und Investitionsbeiträgen			
09	53	9 Sonstige ordentliche Erträge	-507.000	-507.000	-508.618
10		10 Summe der ordentlichen Erträge (Nr. 1 bis 9)	-522.000	-522.000	-541.465
		Ordentliche Aufwendungen			
11	62, 63, 640-643, 647-649, 65	11 Personalaufwendungen	15.000	15.000	32.847
12	644-646	12 Versorgungsaufwendungen			
13	60, 61, 67-69	13 Aufwendungen für Sach- und Dienstleistungen			
14	66	14 Abschreibungen			
15	71	15 Aufwendungen f. Zuweisungen u. Zuschüsse sowie besondere Finanzaufwendungen			
16	73	16 Steueraufwendungen einschl. Aufwendungen aus gesetzl. Umlageverpflichtungen			
17	72	17 Transferaufwendungen			
18	70, 74, 76	18 Sonstige ordentliche Aufwendungen			
19		19 Summe der ordentlichen Aufwendungen (Nr. 11 bis 18)	15.000	15.000	32.847
20		20 Verwaltungsergebnis (Nr. 10 ./ Nr. 19)	-507.000	-507.000	-508.618
21	56, 57	21 Finanzerträge			-131.234
22	77	22 Finanzaufwendungen			
23		23 Finanzergebnis (Nr. 21 ./ Nr. 22)			-131.234
24		24 Ordentliches Ergebnis (Verwaltungsergebnis u. Finanzergebnis Nr. 20 + Nr. 23)	-507.000	-507.000	-639.852
25	59	27 Außerordentliche Erträge			-3.080
26	79	28 Außerordentliche Aufwendungen			
27		29 Außerordentliches Ergebnis (Nr. 27 ./ Nr. 28)			-3.080
28		30 Jahresergebnis vor internen Leistungsbeziehungen (Nr. 24 + Nr. 29)	-507.000	-507.000	-642.931
		(ordentliches Ergebnis und außerordentliches Ergebnis)			
29		31 Erlöse der internen Leistungsbeziehungen			
30		32 Kosten der internen Leistungsbeziehungen	2.000	1.842	2.560
31		33 Ergebnis der internen Leistungsbeziehungen	2.000	1.842	2.560
32		34 Jahresergebnis nach internen Leistungsbeziehungen	-505.000	-505.158	-640.371

HHPI 2020

Teilergebnishaushalt Budgets mit Sachkonten BudgetB 09 Wirtschaftliche Unternehmen					
Stadt Babenhausen					
Nr.	Konten	Bezeichnung	HHansatz 2020	HHansatz 2019	Ergebnis Jahresabschl. 2018
03	548-549	3 Kostenersatzleistungen und -erstattungen	-15.000	-15.000	-32.847
5488005		Kostenerstattungen Sozialversicherung LOGA	-15.000	-15.000	-32.847
09	53	9 Sonstige ordentliche Erträge	-507.000	-507.000	-508.618
5309101		Konzessionsabgaben -Strom	-485.000	-485.000	-485.818
5309102		Konzessionsabgaben -Gas	-22.000	-22.000	-22.800
10		10 Summe der ordentlichen Erträge (Nr. 1 - 9)	-522.000	-522.000	-541.465
11	62, 63, 640-643, 647-649, 65	11 Personalaufwendungen	15.000	15.000	32.847
6201000		Entgelt Beschäftigte	15.000	15.000	880.272
6201001		Sonstige Personalauszahlungen			7.853
6201003		Personalkostenerstattung Sozialstation			-860.494
6251010		Aufstockung ATZ			4.866
6401000		AG-Anteil zur Sozialvers. Entgeltbereich			192.429
6401002		Erstattung Soz.Vers.AG-Anteile Soz.Stat.			-192.429
6550000		Aufwendungen für Dienstjubiläen			350
6451000		Auf. an Verso. kassen f tarifl. Beschäftigte (ZVK)			71.485
6451002		Erstattung ZVK Sozialstation			-71.485
7128705		Zuschuss Ü3-Beitragsbefr., Andere			
7128706		Zuschuss Kita Kaisergärten			
		inkl. Weiterltg. Ü3-Beitragsbefr.			
7353117		Heimatlage			
19		19 Summe der ordentlichen Aufwendungen (Nr. 11 -18)	15.000	15.000	32.847
20		20 Verwaltungsergebnis (Nr. 10 ./ Nr. 19)	-507.000	-507.000	-508.618
21	56, 57	21 Finanzerträge			-131.234
5630000		Ertr.aus Betl.an nicht verb.UN m.den Vertr.ü.Gew.			-117.826
5660000		Erträge aus Wertp. des Finanzanlageverm.			-13.408
23		23 Finanzergebnis (Nr. 21 - Nr. 22)			-131.234
24		24 Ordentliches Ergebnis (Verwaltungsergebnis und Finanzergebnis Nr. 20 + 23)	-507.000	-507.000	-639.852
25	59	25 Außerordentliche Erträge			-3.080
5989000		sonstige periodenfremde Erträge			-2.960
5990900		sonstige außerordentliche Erträge			-120
27		27 Außerordentliches Ergebnis (Nr. 25 ./Nr. 26)			-3.080
28		28 Jahresergebnis vor internen Leistungsbeziehungen (Nr. 24 und Nr. 27)	-507.000	-507.000	-642.931
30		30 Kosten der internen Leistungsbeziehungen	2.000	1.842	2.560
31		31 Ergebnis der internen Leistungsbeziehungen	2.000	1.842	2.560
32		32 Jahresergebnis nach internen Leistungsbeziehungen	-505.000	-505.158	-640.371

HHPI 2020

Teilergebnishaushalt Budgets Budget B 10 Steuern, Allgemeine Finanzwirtschaft					
Stadt Babenhausen					
Nr.	Konten	Bezeichnung	HHansatz 2020	HHansatz 2019	Ergebnis Jahresabschl. 2018
		Ordentliche Erträge			
01	50	1 Privatrechtliche Leistungsentgelte			
02	51	2 Öffentlich-rechtliche Leistungsentgelte			
03	548-549	3 Kostenersatzleistungen und -erstattungen			
04	52	4 Bestandsveränderungen und aktivierte Eigenleistungen			
05	55	5 Steuern und steuerähnliche Erträge einschl. Erträge aus gesetzlichen Umlagen	-19.520.635	-21.048.319	-20.475.724
06	547	6 Erträge aus Transferleistungen	-634.139	-663.000	-618.672
07	540-543	7 Erträge aus Zuweisungen u. Zuschüssen für lfd. Zwecke u. allgemeine Umlagen	-6.373.210	-4.214.386	-5.091.319
08	546	8 Erträge aus der Auflösung von Sonderposten aus Investitionszuweisungen, -zuschüssen und Investitionsbeiträgen			
09	53	9 Sonstige ordentliche Erträge	-50.000	-714.117	
10		10 Summe der ordentlichen Erträge (Nr. 1 bis 9)	-26.577.984	-26.639.822	-26.185.715
		Ordentliche Aufwendungen			
11	62, 63, 640-643, 647-649, 65	11 Personalaufwendungen			
12	644-646	12 Versorgungsaufwendungen			
13	60, 61, 67-69	13 Aufwendungen für Sach- und Dienstleistungen			
14	66	14 Abschreibungen			51.339
15	71	15 Aufwendungen f. Zuweisungen u. Zuschüsse sowie besondere Finanzaufwendungen			
16	73	16 Steueraufwendungen einschl. Aufwendungen aus gesetzl. Umlageverpflichtungen	13.349.237	13.467.353	13.176.488
17	72	17 Transferaufwendungen			
18	70, 74, 76	18 Sonstige ordentliche Aufwendungen			
19		19 Summe der ordentlichen Aufwendungen (Nr. 11 bis 18)	13.349.237	13.467.353	13.227.827
20		20 Verwaltungsergebnis (Nr. 10 ./ Nr. 19)	-13.228.747	-13.172.469	-12.957.888
21	56, 57	21 Finanzerträge	-20.000	-50.000	-261.570
22	77	22 Finanzaufwendungen	93.389	97.097	1.221.837
23		23 Finanzergebnis (Nr. 21 ./ Nr. 22)	73.389	47.097	960.267
24		24 Ordentliches Ergebnis (Verwaltungsergebnis u. Finanzergebnis Nr. 20 + Nr. 23)	-13.155.358	-13.125.372	-11.997.620
25	59	27 Außerordentliche Erträge			-25.850
26	79	28 Außerordentliche Aufwendungen			2
27		29 Außerordentliches Ergebnis (Nr. 27 ./ Nr. 28)			-25.848
28		30 Jahresergebnis vor internen Leistungsbeziehungen (Nr. 24 + Nr. 29)	-13.155.358	-13.125.372	-12.023.468
		(ordentliches Ergebnis und außerordentliches Ergebnis)			
29		31 Erlöse der internen Leistungsbeziehungen			
30		32 Kosten der internen Leistungsbeziehungen	56.500	51.600	55.299
31		33 Ergebnis der internen Leistungsbeziehungen	56.500	51.600	55.299
32		34 Jahresergebnis nach internen Leistungsbeziehungen	-13.098.858	-13.073.772	-11.968.170

HHPI 2020

Teilergebnishaushalt Budgets mit Sachkonten BudgetB 10 Steuern, Allgemeine Finanzwirtschaft					
Stadt Babenhausen					
Nr.	Konten	Bezeichnung	HHansatz 2020	HHansatz 2019	Ergebnis Jahresabschl. 2018
05	55	5 Steuern und steuerähnliche Erträge einschl. Erträge aus gesetzlichen Umlagen	-19.520.635	-21.048.319	-20.475.724
5500100		Gemeindeanteil an der Einkommensteuer	-9.850.000	-9.739.760	-9.094.424
5504000		Gemeindeanteil an der Umsatzsteuer	-1.590.512	-1.328.559	-1.346.351
5551000		Grundsteuer A	-85.850	-85.000	-84.491
5552000		Grundsteuer B	-2.689.273	-2.600.000	-2.624.616
5553000		Gewerbsteuer	-5.000.000	-6.960.000	-7.003.218
5559120		Sonst Vergnügungsst, einschl Spielapparatesteuer	-220.000	-240.000	-241.608
5559200		Hundesteuer	-80.000	-80.000	-81.015
5559600		Zweitwohnungssteuer	-5.000	-15.000	
06	547	6 Erträge aus Transferleistungen	-634.139	-663.000	-618.672
5477000		Ausgleichsleistungen Familienleistungsgesetz	-634.139	-663.000	-618.672
07	540-543	7 Erträge aus Zuweisungen u.Zuschüssen für lfd.Zwecke u.allgemeine Umlagen	-6.373.210	-4.214.386	-5.091.319
5401010		Schlüsselzuweisungen	-6.373.210	-4.214.386	-5.091.319
09	53	9 Sonstige ordentliche Erträge	-50.000	-714.117	
5380000		Erträge Herabsetz/Auflös Rückst (außer Instandhal)	-50.000	-714.117	
10		10 Summe der ordentlichen Erträge (Nr. 1 - 9)	-26.577.984	-26.639.822	-26.185.715
14	66	14 Abschreibungen			51.339
6671000		Abschreibung auf Ford. Wg. Uneinbringlichkeit			51.339
7128705		Zuschuss Ü3-Beitragsbefr., Andere			
7128706		Zuschuss Kita Kaisergärten			
		inkl. Weiterltg. Ü3-Beitragsbefr.			
16	73	16 Steueraufwendungen einschl.Aufwendungen aus gesetzl. Umlageverpflichtungen	13.349.237	13.467.353	13.176.488
7353117		Heimatumlage			
7354100		Kreisumlage	8.289.318	8.096.123	7.854.410
7354200		Schulumlage	4.332.355	4.229.077	4.102.816
7380100		Gewerbsteuerumlage	727.564	1.142.153	1.219.262
19		19 Summe der ordentlichen Aufwendungen (Nr. 11 -18)	13.349.237	13.467.353	13.227.827
20		20 Verwaltungsergebnis (Nr. 10 ./ . Nr. 19)	-13.228.747	-13.172.469	-12.957.888
21	56, 57	21 Finanzerträge	-20.000	-50.000	-261.570
5763000		Verzinsung von Steuernachforderungen u. -erstatt.	-20.000	-50.000	-251.237
5763100		Verspätungszuschläge			-1.695
5790900		Übrige sonstige Zinsen und ähnl. Erträge			-8.638
22	77	22 Finanzaufwendungen	93.389	97.097	1.221.837
7710099		Kreditzinsen "Zinsdienstumlage"	32.000	32.000	33.071
7711000		Bankzinsen (Kreditmarkt)	21.389	25.097	26.677
7712000		Bankzinsen (Kassenkredit)	10.000	10.000	
7790010		Erstattungszinsen Gewerbesteueranlagung	30.000	30.000	1.162.089
23		23 Finanzergebnis (Nr. 21 - Nr. 22)	73.389	47.097	960.267
24		24 Ordentliches Ergebnis (Verwaltungsergebnis und Finanzergebnis Nr. 20 + 23)	-13.155.358	-13.125.372	-11.997.620
25	59	25 Außerordentliche Erträge			-25.850
5990900		sonstige außerordentliche Erträge			-25.841
5991000		Ausbuchung Kleinbeträge			-9

HHPI 2020

Teilergebnishaushalt Budgets mit Sachkonten BudgetB 10 Steuern, Allgemeine Finanzwirtschaft					
Stadt Babenhausen					
Nr.	Konten	Bezeichnung	HHansatz 2020	HHansatz 2019	Ergebnis Jahresabschl. 2018
26	79	26 Außerordentliche Aufwendungen			2
7990100		Ausbuchung Kleinbeträge			2
27		27 Außerordentliches Ergebnis (Nr. 25 ./Nr. 26)			-25.848
28		28 Jahresergebnis vor internen Leistungsbeziehungen (Nr. 24 und Nr. 27)	-13.155.358	-13.125.372	-12.023.468
30		30 Kosten der internen Leistungsbeziehungen	56.500	51.600	55.299
31		31 Ergebnis der internen Leistungsbeziehungen	56.500	51.600	55.299
32		32 Jahresergebnis nach internen Leistungsbeziehungen	-13.098.858	-13.073.772	-11.968.170

HHPI 2020

Teilergebnishaushalt Budgets Budget B 11 Energie & Umwelt					
Stadt Babenhausen					
Nr.	Konten	Bezeichnung	HHansatz 2020	HHansatz 2019	Ergebnis Jahresabschl. 2018
		Ordentliche Erträge			
01	50	1 Privatrechtliche Leistungsentgelte			
02	51	2 Öffentlich-rechtliche Leistungsentgelte			
03	548-549	3 Kostenersatzleistungen und -erstattungen			
04	52	4 Bestandsveränderungen und aktivierte Eigenleistungen			
05	55	5 Steuern und steuerähnliche Erträge einschl. Erträge aus gesetzlichen Umlagen			
06	547	6 Erträge aus Transferleistungen			
07	540-543	7 Erträge aus Zuweisungen u. Zuschüssen für lfd. Zwecke u. allgemeine Umlagen			
08	546	8 Erträge aus der Auflösung von Sonderposten aus Investitionszuweisungen, -zuschüssen und Investitionsbeiträgen			
09	53	9 Sonstige ordentliche Erträge			
10		10 Summe der ordentlichen Erträge (Nr. 1 bis 9)			
		Ordentliche Aufwendungen			
11	62, 63, 640-643, 647-649, 65	11 Personalaufwendungen			
12	644-646	12 Versorgungsaufwendungen			
13	60, 61, 67-69	13 Aufwendungen für Sach- und Dienstleistungen			
14	66	14 Abschreibungen			624
15	71	15 Aufwendungen f. Zuweisungen u. Zuschüsse sowie besondere Finanzaufwendungen			
16	73	16 Steueraufwendungen einschl. Aufwendungen aus gesetzl. Umlageverpflichtungen			
17	72	17 Transferaufwendungen			
18	70, 74, 76	18 Sonstige ordentliche Aufwendungen			
19		19 Summe der ordentlichen Aufwendungen (Nr. 11 bis 18)			624
20		20 Verwaltungsergebnis (Nr. 10 ./ Nr. 19)			624
21	56, 57	21 Finanzerträge			
22	77	22 Finanzaufwendungen			
23		23 Finanzergebnis (Nr. 21 ./ Nr. 22)			
24		24 Ordentliches Ergebnis (Verwaltungsergebnis u. Finanzergebnis Nr. 20 + Nr. 23)			624
25	59	27 Außerordentliche Erträge			
26	79	28 Außerordentliche Aufwendungen			
27		29 Außerordentliches Ergebnis (Nr. 27 ./ Nr. 28)			
28		30 Jahresergebnis vor internen Leistungsbeziehungen (Nr. 24 + Nr. 29)			624
		(ordentliches Ergebnis und außerordentliches Ergebnis)			
29		31 Erlöse der internen Leistungsbeziehungen			
30		32 Kosten der internen Leistungsbeziehungen			
31		33 Ergebnis der internen Leistungsbeziehungen			
32		34 Jahresergebnis nach internen Leistungsbeziehungen			624

HHPI 2020

Teilergebnishaushalt Budgets mit Sachkonten BudgetB 11 Energie & Umwelt					
Stadt Babenhausen					
Nr.	Konten	Bezeichnung	HHansatz 2020	HHansatz 2019	Ergebnis Jahresabschl. 2018
14	66	14 Abschreibungen			624
6642000		Abschr. auf Betriebsausstattung			624
7128705		Zuschuss Ü3-Beitragsbefr., Andere			
7128706		Zuschuss Kita Kaisergärten			
		inkl. Weiterltg. Ü3-Beitragsbefr.			
7353117		Heimatumlage			
19		19 Summe der ordentlichen Aufwendungen (Nr. 11 -18)			624
20		20 Verwaltungsergebnis (Nr. 10 ./ . Nr. 19)			624
24		24 Ordentliches Ergebnis (Verwaltungsergebnis und Finanzergebnis Nr. 20 + 23)			624
28		28 Jahresergebnis vor internen Leistungsbeziehungen (Nr. 24 und Nr. 27)			624
32		32 Jahresergebnis nach internen Leistungsbeziehungen			624

HHPI 2020

Teilergebnishaushalt Budgets Budget B 12 Stadtentwässerung					
Stadt Babenhausen					
Nr.	Konten	Bezeichnung	HHansatz 2020	HHansatz 2019	Ergebnis Jahresabschl. 2018
		Ordentliche Erträge			
01	50	1 Privatrechtliche Leistungsentgelte			
02	51	2 Öffentlich-rechtliche Leistungsentgelte	-3.382.613	-3.023.073	-3.666.080
03	548-549	3 Kostenersatzleistungen und -erstattungen			-10.009
04	52	4 Bestandsveränderungen und aktivierte Eigenleistungen			
05	55	5 Steuern und steuerähnliche Erträge einschl. Erträge aus gesetzlichen Umlagen			
06	547	6 Erträge aus Transferleistungen			
07	540-543	7 Erträge aus Zuweisungen u. Zuschüssen für lfd. Zwecke u. allgemeine Umlagen			
08	546	8 Erträge aus der Auflösung von Sonderposten aus Investitionszuweisungen, -zuschüssen und Investitionsbeiträgen	-513.387	-155.093	-160.812
09	53	9 Sonstige ordentliche Erträge		-400.000	-181
10		10 Summe der ordentlichen Erträge (Nr. 1 bis 9)	-3.896.000	-3.578.165	-3.837.083
		Ordentliche Aufwendungen			
11	62, 63, 640-643, 647-649, 65	11 Personalaufwendungen	535.243	535.713	441.554
12	644-646	12 Versorgungsaufwendungen	35.712	37.242	31.116
13	60, 61, 67-69	13 Aufwendungen für Sach- und Dienstleistungen	1.579.190	1.208.600	1.638.136
14	66	14 Abschreibungen	956.681	980.946	969.170
15	71	15 Aufwendungen f. Zuweisungen u. Zuschüsse sowie besondere Finanzaufwendungen			
16	73	16 Steueraufwendungen einschl. Aufwendungen aus gesetzl. Umlageverpflichtungen	38.000	38.000	26.671
17	72	17 Transferaufwendungen			
18	70, 74, 76	18 Sonstige ordentliche Aufwendungen	200	200	192
19		19 Summe der ordentlichen Aufwendungen (Nr. 11 bis 18)	3.145.026	2.800.701	3.106.838
20		20 Verwaltungsergebnis (Nr. 10 ./ Nr. 19)	-750.974	-777.464	-730.245
21	56, 57	21 Finanzerträge			
22	77	22 Finanzaufwendungen	183.299	192.365	205.552
23		23 Finanzergebnis (Nr. 21 ./ Nr. 22)	183.299	192.365	205.552
24		24 Ordentliches Ergebnis (Verwaltungsergebnis u. Finanzergebnis Nr. 20 + Nr. 23)	-567.675	-585.100	-524.692
25	59	27 Außerordentliche Erträge		-45.000	2.765
26	79	28 Außerordentliche Aufwendungen			59.321
27		29 Außerordentliches Ergebnis (Nr. 27 ./ Nr. 28)		-45.000	62.087
28		30 Jahresergebnis vor internen Leistungsbeziehungen (Nr. 24 + Nr. 29)	-567.675	-630.100	-462.606
		(ordentliches Ergebnis und außerordentliches Ergebnis)			
29		31 Erlöse der internen Leistungsbeziehungen			
30		32 Kosten der internen Leistungsbeziehungen	314.430	262.450	312.455
31		33 Ergebnis der internen Leistungsbeziehungen	314.430	262.450	312.455
32		34 Jahresergebnis nach internen Leistungsbeziehungen	-253.245	-367.650	-150.151

HHPI 2020

Teilergebnishaushalt Budgets mit Sachkonten BudgetB 12 Stadtentwässerung

Stadt Babenhausen

Nr.	Konten	Bezeichnung	HHansatz 2020	HHansatz 2019	Ergebnis Jahresabschl. 2018
02	51	2 Öffentlich-rechtliche Leistungsentgelte	-3.382.613	-3.023.073	-3.666.080
5101000		öffentlich rechtliche Verwaltungsgebühren	-3.000	-7.000	-6.471
5110000		öffentlich rechtliche Benutzungsgebühren	-2.736.540	-2.400.000	-3.288.580
5110010		Anteil Stadt Oberflächenentwässerung	-571.073	-571.073	-320.657
5110020		Erträge aus Hausgrubenentleerungen	-72.000	-45.000	-50.372
03	548-549	3 Kostenersatzleistungen und -erstattungen			-10.009
5491000		andere Kostenersatzlsg.u.Erstg.(PRIVATREChtl.!)			-10.009
08	546	8 Erträge a.Auflösung v.SoPos aus Investitionszuweisungen,-zuschüssen u.-beiträge	-513.387	-155.093	-160.812
5460099		Erträge Auflösung SOPO Sonderinvest. (Tilg. Land)		-3.098	-6.196
5460100		Erträge Auflös SOPO Invest vom öffentl Bereich	-7.294	-15.568	-15.568
5461000		Erträge Auflös SOPO Invest nicht öffentl Bereich	-22.549	-16.052	-22.548
5462000		Erträge Auflösung von SOPO Investitionsbeiträgen	-118.743	-120.374	-116.500
5463000		Erträge Auflösung von SOPO f. den Gebührenaussgl.	-364.801		
09	53	9 Sonstige ordentliche Erträge		-400.000	-181
5380000		Erträge Herabsetz/Auflös Rückst (außer Instandhal)		-400.000	-181
10		10 Summe der ordentlichen Erträge (Nr. 1 - 9)	-3.896.000	-3.578.165	-3.837.083
11	62, 63, 640-643, 647-649, 65	11 Personalaufwendungen	535.243	535.713	441.554
6201000		Entgelt Beschäftigte	448.545	446.905	360.134
6201032		Leistungsentgelt Beschäftigte (ab 2012) LOGA!			6.746
6401000		AG-Anteil zur Sozialvers. Entgeltbereich	86.698	88.808	74.674
12	644-646	12 Versorgungsaufwendungen	35.712	37.242	31.116
6451000		Auf. an Verso. kassen f tarifl. Beschäftigte (ZVK)	35.712	37.242	31.116
13	60, 61, 67-69	13 Aufwendungen für Sach- und Dienstleistungen	1.579.190	1.208.600	1.638.136
6020100		Bestandsveränderungen Lager			-21.594
6010100		Aufw. für Büromat. u. Drucks. d. Verw. u. ähnl. Ei	1.000	1.000	764
6030200		Laborbedarf, Chemikalien	90.000	90.000	78.223
6051000		Strom	150.000	150.000	145.564
6054000		Heizöl / Pellets	2.500	2.500	
6055000		Treibstoffe	2.750	2.500	2.646
6056000		Wasser	1.500	2.000	1.071
6061000		Materialaufw. für Gebäude u. Außenanlagen	5.000	5.000	1.346
6062000		Materialaufw. für techn. Anlagen in Betriebsbauten	35.000	40.000	21.404
6063000		Materialaufw. für Einrichtungen und Ausstattungen	2.000	2.000	2.798
6065000		Materialaufw. für Straßen, Wege, Plätze u.ä.			66
6069000		sonstiger Aufw. für Reparatur u. Instandhaltung	1.500	1.500	556
6070000		Aufw. für Berufskleidung, Arbeitsschuttmittel	5.000	5.000	4.520
6081000		Reinigungsmaterial	500	500	952
6089000		übriger sonstiger Materialaufwand	500	500	667
6102000		Pflege Kataster	15.000	20.000	13.285
6103000		Kanalberechnungen und Studien	20.000	20.000	
6106000		Abrg. Benutzungsentgelte Leistung ZVG	56.000	50.000	
6108000		Pflege Bestand Versiegelter Flächen	6.000	6.000	11.464
6109000		Pflege Generalentwässerungsplanung	30.000	30.000	
6139000		Sonstige weitere Fremdleistungen			5.680
6139108		Naturereignisse			979

HHPI 2020

Teilergebnishaushalt Budgets mit Sachkonten BudgetB 12 Stadtentwässerung

Stadt Babenhausen

Nr.	Konten	Bezeichnung	HHansatz 2020	HHansatz 2019	Ergebnis Jahresabschl. 2018
6139600		Abwasseruntersuchung/Einleiterlaubnis	4.000	4.000	2.130
6161000		Instandh. Gebäude, Außenanl. (Bauunterhaltung)	25.000	25.000	8.640
6162000		Instandh. von techn. Anlagen in Betriebsbauten	70.000	50.000	86.912
6163000		Instandh. von Einrichtungen und Ausstattungen	5.000	5.000	3.080
6164000		Instandhaltung von Fahrzeugen	4.000	4.000	8.600
6165100		Instandhaltung Rohrnetz	150.000	200.000	86.180
6165200		Kanal-TV-Befahrung, Inspektion, Auswertung	105.000	140.000	90.181
6165300		Kanalspülung/Kanalreinigung	85.000	75.000	65.749
6166000		Wartungskosten	25.000	25.000	16.916
6171000		Aufwendungen für Fremdentorgung	1.000	1.000	1.176
6171003		Containergebühren			217
6171004		Grünabfälle	1.000	1.000	653
6171005		Fäkalschlammabfuhr	60.000	50.000	48.656
6171006		Entsorgung Klärschlamm	110.000	90.000	59.281
6171007		Entsorgung Rechengut und Sandabfälle	10.000	10.000	6.014
6174000		Schädlingsbekämpfung	15.000	15.000	13.547
6179000		And. sonstige Aufwendungen für bezogene Leistungen			650
6179003		EDV-Betreuung und Verarbeitung (u.a. DL, mtl. Ber)	1.050	700	1.283
6712000		Leasing Geräte	1.140	700	686
6771000		Aufw. für Sachverst., Rechtsanwälte u. Gerichtskos	15.000	15.000	2.422
6773000		Aufw. für betriebswirtsch. Beratungen u. ähnl.	10.000	6.000	10.353
6779000		Aufw. für andere Beratungsleistungen			19.660
6790100		Zuf. z.d. Sopo f.d. Gebührenaussgleich Stadtentw.	400.000		789.366
6810000		Aufw. für Zeitungen u Fachlit. d. Verw. u ähnl. Ei	1.000	1.000	462
6820000		Porto und Versandkosten			16
6832000		Telefonkosten	3.000	3.000	2.201
6840000		amtliche Bekanntmachungen	500	500	
6850000		Reisekosten	500	500	342
6862000		Aufw. für Gästebewirtung (Repräsentation)	500	500	
6880000		Aufw. für Fort- und Weiterbildung	14.500	17.500	5.916
6900100		Beiträge f. Gebäudebezogene Versicherungen	35.500	35.500	34.317
6901000		Kfz-Versicherungsbeiträge	1.550	1.500	1.456
6910000		Beitr. Wirtschaftsverb. & Berufsvertr, sonst. Vere	700	700	680
6993000		übrige sonstige betriebliche Aufwendungen		2.000	
14	66	14 Abschreibungen	956.681	980.946	969.170
6620000		Abschr. Gebäude u. -einr., SachAnlag., InfrStrktV	948.592	975.295	963.518
6630000		Abschr. auf techn. Anlagen u. Maschinen	887		
6642000		Abschr. auf Betriebsausstattung	6.494	5.226	5.226
6643000		Abschr. auf Fuhrpark	282		
6650000		Abschreibung geringwertige Wirtschaftsgüter (GWG)	426	426	426
7128705		Zuschuss Ü3-Beitragsbefr., Andere			
7128706		Zuschuss Kita Kaisergärten			
		inkl. Weiterltg. Ü3-Beitragsbefr.			
16	73	16 Steueraufwendungen einschl. Aufwendungen aus gesetzl. Umlageverpflichtungen	38.000	38.000	26.671
7353117		Heimatumlage			

HHPI 2020

Teilergebnishaushalt Budgets mit Sachkonten BudgetB 12 Stadtentwässerung					
Stadt Babenhausen					
Nr.	Konten	Bezeichnung	HHansatz 2020	HHansatz 2019	Ergebnis Jahresabschl. 2018
7363100		Abwasserabgabe	38.000	38.000	26.671
18	70, 74, 76	18 Sonstige ordentliche Aufwendungen	200	200	192
7030000		Kfz-Steuer	200	200	192
19		19 Summe der ordentlichen Aufwendungen (Nr. 11 -18)	3.145.026	2.800.701	3.106.838
20		20 Verwaltungsergebnis (Nr. 10 ./.. Nr. 19)	-750.974	-777.464	-730.245
22	77	22 Finanzaufwendungen	183.299	192.365	205.552
7711000		Bankzinsen (Kreditmarkt)	183.299	192.365	205.552
23		23 Finanzergebnis (Nr. 21 - Nr. 22)	183.299	192.365	205.552
24		24 Ordentliches Ergebnis (Verwaltungsergebnis und Finanzergebnis Nr. 20 + 23)	-567.675	-585.100	-524.692
25	59	25 Außerordentliche Erträge		-45.000	2.765
5989000		sonstige periodenfremde Erträge		-45.000	2.765
26	79	26 Außerordentliche Aufwendungen			59.321
7911000		außerplanmäß. Abschr. auf Sachanlagen			2
7970000		periodenfremde Aufwendungen			59.319
27		27 Außerordentliches Ergebnis (Nr. 25 ./..Nr. 26)		-45.000	62.087
28		28 Jahresergebnis vor internen Leistungsbeziehungen (Nr. 24 und Nr. 27)	-567.675	-630.100	-462.606
30		30 Kosten der internen Leistungsbeziehungen	314.430	262.450	312.455
31		31 Ergebnis der internen Leistungsbeziehungen	314.430	262.450	312.455
32		32 Jahresergebnis nach internen Leistungsbeziehungen	-253.245	-367.650	-150.151

HHPI 2020

Teilergebnishaushalt Budgets Budget B 13 Schwimmbad					
Stadt Babenhausen					
Nr.	Konten	Bezeichnung	HHansatz 2020	HHansatz 2019	Ergebnis Jahresabschl. 2018
		Ordentliche Erträge			
01	50	1 Privatrechtliche Leistungsentgelte	-3.200	-2.250	-4.564
02	51	2 Öffentlich-rechtliche Leistungsentgelte	-105.000	-120.000	-165.324
03	548-549	3 Kostenersatzleistungen und -erstattungen	-5.000		
04	52	4 Bestandsveränderungen und aktivierte Eigenleistungen			
05	55	5 Steuern und steuerähnliche Erträge einschl. Erträge aus gesetzlichen Umlagen			
06	547	6 Erträge aus Transferleistungen			
07	540-543	7 Erträge aus Zuweisungen u. Zuschüssen für lfd. Zwecke u. allgemeine Umlagen	-45.000	-50.000	
08	546	8 Erträge aus der Auflösung von Sonderposten aus Investitionszuweisungen, -zuschüssen und Investitionsbeiträgen	-223	-223	-223
09	53	9 Sonstige ordentliche Erträge	-1.100	-1.100	-7.432
10		10 Summe der ordentlichen Erträge (Nr. 1 bis 9)	-159.523	-173.573	-177.543
		Ordentliche Aufwendungen			
11	62, 63, 640-643, 647-649, 65	11 Personalaufwendungen			
12	644-646	12 Versorgungsaufwendungen			
13	60, 61, 67-69	13 Aufwendungen für Sach- und Dienstleistungen	450.150	435.820	370.870
14	66	14 Abschreibungen	163.120	163.308	163.433
15	71	15 Aufwendungen f. Zuweisungen u. Zuschüsse sowie besondere Finanzaufwendungen			
16	73	16 Steueraufwendungen einschl. Aufwendungen aus gesetzl. Umlageverpflichtungen			
17	72	17 Transferaufwendungen			
18	70, 74, 76	18 Sonstige ordentliche Aufwendungen			
19		19 Summe der ordentlichen Aufwendungen (Nr. 11 bis 18)	613.270	599.128	534.303
20		20 Verwaltungsergebnis (Nr. 10 ./ Nr. 19)	453.747	425.555	356.760
21	56, 57	21 Finanzerträge	-158.000	-158.000	
22	77	22 Finanzaufwendungen	54.558	59.901	71.068
23		23 Finanzergebnis (Nr. 21 ./ Nr. 22)	-103.442	-98.099	71.068
24		24 Ordentliches Ergebnis (Verwaltungsergebnis u. Finanzergebnis Nr. 20 + Nr. 23)	350.305	327.456	427.827
25	59	27 Außerordentliche Erträge			
26	79	28 Außerordentliche Aufwendungen			7.100
27		29 Außerordentliches Ergebnis (Nr. 27 ./ Nr. 28)			7.100
28		30 Jahresergebnis vor internen Leistungsbeziehungen (Nr. 24 + Nr. 29)	350.305	327.456	434.927
		(ordentliches Ergebnis und außerordentliches Ergebnis)			
29		31 Erlöse der internen Leistungsbeziehungen			-9.955
30		32 Kosten der internen Leistungsbeziehungen	31.700	60.300	31.780
31		33 Ergebnis der internen Leistungsbeziehungen	31.700	60.300	21.825
32		34 Jahresergebnis nach internen Leistungsbeziehungen	382.005	387.756	456.752

HHPI 2020

Teilergebnishaushalt Budgets mit Sachkonten BudgetB 13 Schwimmbad					
Stadt Babenhausen					
Nr.	Konten	Bezeichnung	HHansatz 2020	HHansatz 2019	Ergebnis Jahresabschl. 2018
01	50	1 Privatrechtliche Leistungsentgelte	-3.200	-2.250	-4.564
5003000		Umsatzerlöse aus Überlassung Gebäude und Räume	-1.700	-1.700	-1.714
5004000		Umsatzerlöse aus Überlassung von Rechten	-1.500	-550	-2.850
02	51	2 Öffentlich-rechtliche Leistungsentgelte	-105.000	-120.000	-165.324
5110000		öffentlich rechtliche Benutzungsgebühren	-105.000	-120.000	-165.324
03	548-549	3 Kostenersatzleistungen und -erstattungen	-5.000		
5482000		Kostenerstattungen von Gemeinden/GV	-5.000		
07	540-543	7 Erträge aus Zuweisungen u.Zuschüssen für lfd.Zwecke u.allgemeine Umlagen	-45.000	-50.000	
5421000		Zuweisungen für lfd Zwecke vom Land	-45.000	-45.000	
5428000		Zusch. für lfd Zwecke von übrigen Bereichen		-5.000	
08	546	8 Erträge a.Auflösung v.SoPos aus Investitionszuweisungen,-zuschüssen u.-beiträge	-223	-223	-223
5461000		Erträge Auflös SOPO Invest nicht öffentl Bereich	-223	-223	-223
09	53	9 Sonstige ordentliche Erträge	-1.100	-1.100	-7.432
5300100		Nebenerlöse aus Vermietung und Verpachtung	-1.100	-1.100	-1.494
5302000		Nebenerlöse aus Abgabe von Energien und Abfällen			-26
5309900		andere sonstige Nebenerlöse			-650
5330000		Erträge aus Schadensersatzleistungen			-74
5380000		Erträge Herabsetz/Auflös Rückst (außer Instandhal)			-17
5399000		andere sonstige betriebliche Erträge			-5.171
10		10 Summe der ordentlichen Erträge (Nr. 1 - 9)	-159.523	-173.573	-177.543
13	60, 61, 67-69	13 Aufwendungen für Sach- und Dienstleistungen	450.150	435.820	370.870
6010100		Aufw. für Büromat. u. Drucks. d. Verw. u. ähnl. Ei	350	350	322
6020000		Hilfsstoffe	100	100	67
6030200		Laborbedarf, Chemikalien	12.000	10.000	11.857
6051000		Strom	30.000	35.000	31.994
6052000		Gas	10.000	12.000	7.801
6055000		Treibstoffe	700	500	634
6056000		Wasser	30.000	25.000	33.237
6061000		Materialaufw. für Gebäude u. Außenanlagen	5.000	5.000	2.662
6062000		Materialaufw. für techn. Anlagen in Betriebsbauten	2.000	2.000	1.054
6063000		Materialaufw. für Einrichtungen und Ausstattungen	2.000	2.000	300
6069000		sonstiger Aufw. für Reparatur u. Instandhaltung	1.100	1.100	469
6081000		Reinigungsmaterial	3.000	2.500	3.112
6089000		übriger sonstiger Materialaufwand	1.000	1.000	174
6107000		Aufwand Bäderservice	241.000	235.000	234.274
6139000		Sonstige weitere Fremdleistungen			20
6139600		Abwasseruntersuchung/Einleiterlaubnis	1.800	1.800	1.776
6161000		Instandh. Gebäude, Außenanl. (Bauunterhaltung)	65.000	50.000	4.839
6162000		Instandh. von techn. Anlagen in Betriebsbauten	5.000	5.000	1.448
6163000		Instandh. von Einrichtungen und Ausstattungen	8.000	20.500	335
6164000		Instandhaltung von Fahrzeugen	500	500	403
6166000		Wartungskosten	13.000	13.000	11.316
6171000		Aufwendungen für Fremdensorgung	2.000	1.500	2.504
6171003		Containergebühren			174
6171004		Grünabfälle	1.800	1.800	1.344

HHPI 2020

Teilergebnishaushalt Budgets mit Sachkonten BudgetB 13 Schwimmbad					
Stadt Babenhausen					
Nr.	Konten	Bezeichnung	HHansatz 2020	HHansatz 2019	Ergebnis Jahresabschl. 2018
6179003		EDV-Betreuung und Verarbeitung (u.a. DL, mtl. Ber)			240
6179004		Sach- und Betriebskosten EDV (u.a. Hardware)	100	100	56
6700102		Mieten Geräte	550	500	530
6750000		Bankspesen / Kosten d. Geldverkehrs u.d. Kapitalbe			13
6771000		Aufw. für Sachverst., Rechtsanwälte u. Gerichtskos	500	500	
6772000		Aufw. für Steuerberatung & Wirtschaftsprüfung	6.500		6.719
6778000		Aufw. für Gutachten			4.566
6820000		Porto und Versandkosten			73
6832000		Telefonkosten	500	300	491
6861000		Aufw. für Öffentlichkeitsarbeit	1.000	3.500	750
6900100		Beiträge f. Gebäudebezogene Versicherungen	950	670	805
6909000		Beiträge für sonstige Versicherungen	4.700	4.600	4.512
14	66	14 Abschreibungen	163.120	163.308	163.433
6620000		Abschr. Gebäude u. -einr., SachAnlag., InfrStrktV	86.647	86.534	86.586
6630000		Abschr. auf techn. Anlagen u. Maschinen	73.665	73.665	73.665
6642000		Abschr. auf Betriebsausstattung	2.741	2.615	2.689
6645000		Abschr. auf Geschäftsausstattung	67	67	67
6650000		Abschreibung geringwertige Wirtschaftsgüter (GWG)		427	427
7128705		Zuschuss Ü3-Beitragsbefr., Andere			
7128706		Zuschuss Kita Kaisergärten			
		inkl. Weiterltg. Ü3-Beitragsbefr.			
7353117		Heimatumlage			
19		19 Summe der ordentlichen Aufwendungen (Nr. 11 -18)	613.270	599.128	534.303
20		20 Verwaltungsergebnis (Nr. 10 ./ Nr. 19)	453.747	425.555	356.760
21	56, 57	21 Finanzerträge	-158.000	-158.000	
5630000		Ertr.aus Betl.an nicht verb.UN m.den Vertr.ü.Gew.	-142.000	-142.000	
5660000		Erträge aus Wertp. des Finanzanlageverm.	-16.000	-16.000	
22	77	22 Finanzaufwendungen	54.558	59.901	71.068
7710000		Bankzinsen			6.406
7711000		Bankzinsen (Kreditmarkt)	54.558	59.901	64.661
23		23 Finanzergebnis (Nr. 21 - Nr. 22)	-103.442	-98.099	71.068
24		24 Ordentliches Ergebnis (Verwaltungsergebnis und Finanzergebnis Nr. 20 + 23)	350.305	327.456	427.827
26	79	26 Außerordentliche Aufwendungen			7.100
7970000		periodenfremde Aufwendungen			7.100
27		27 Außerordentliches Ergebnis (Nr. 25 ./Nr. 26)			7.100
28		28 Jahresergebnis vor internen Leistungsbeziehungen (Nr. 24 und Nr. 27)	350.305	327.456	434.927
29		29 Erlöse der internen Leistungsbeziehungen			-9.955
30		30 Kosten der internen Leistungsbeziehungen	31.700	60.300	31.780
31		31 Ergebnis der internen Leistungsbeziehungen	31.700	60.300	21.825
32		32 Jahresergebnis nach internen Leistungsbeziehungen	382.005	387.756	456.752

HHPI 2020

Teilergebnishaushalt Budgets Budget B 14 Bestattungswesen					
Stadt Babenhausen					
Nr.	Konten	Bezeichnung	HHansatz 2020	HHansatz 2019	Ergebnis Jahresabschl. 2018
		Ordentliche Erträge			
01	50	1 Privatrechtliche Leistungsentgelte			-106
02	51	2 Öffentlich-rechtliche Leistungsentgelte	-201.000	-251.200	-190.568
03	548-549	3 Kostenersatzleistungen und -erstattungen	-15.000	-10.000	-18.900
04	52	4 Bestandsveränderungen und aktivierte Eigenleistungen			
05	55	5 Steuern und steuerähnliche Erträge einschl. Erträge aus gesetzlichen Umlagen			
06	547	6 Erträge aus Transferleistungen			
07	540-543	7 Erträge aus Zuweisungen u. Zuschüssen für lfd. Zwecke u. allgemeine Umlagen			
08	546	8 Erträge aus der Auflösung von Sonderposten aus Investitionszuweisungen, -zuschüssen und Investitionsbeiträgen			
09	53	9 Sonstige ordentliche Erträge			-9
10		10 Summe der ordentlichen Erträge (Nr. 1 bis 9)	-216.000	-261.200	-209.584
		Ordentliche Aufwendungen			
11	62, 63, 640-643, 647-649, 65	11 Personalaufwendungen	29.297	28.724	27.959
12	644-646	12 Versorgungsaufwendungen	2.037	1.997	1.857
13	60, 61, 67-69	13 Aufwendungen für Sach- und Dienstleistungen	12.020	13.030	14.920
14	66	14 Abschreibungen	7.260	21.024	21.130
15	71	15 Aufwendungen f. Zuweisungen u. Zuschüsse sowie besondere Finanzaufwendungen			
16	73	16 Steueraufwendungen einschl. Aufwendungen aus gesetzl. Umlageverpflichtungen			
17	72	17 Transferaufwendungen			
18	70, 74, 76	18 Sonstige ordentliche Aufwendungen			
19		19 Summe der ordentlichen Aufwendungen (Nr. 11 bis 18)	50.614	64.775	65.866
20		20 Verwaltungsergebnis (Nr. 10 ./ Nr. 19)	-165.386	-196.425	-143.718
21	56, 57	21 Finanzerträge			
22	77	22 Finanzaufwendungen	3.669	3.817	3.964
23		23 Finanzergebnis (Nr. 21 ./ Nr. 22)	3.669	3.817	3.964
24		24 Ordentliches Ergebnis (Verwaltungsergebnis u. Finanzergebnis Nr. 20 + Nr. 23)	-161.717	-192.609	-139.753
25	59	27 Außerordentliche Erträge			
26	79	28 Außerordentliche Aufwendungen			
27		29 Außerordentliches Ergebnis (Nr. 27 ./ Nr. 28)			
28		30 Jahresergebnis vor internen Leistungsbeziehungen (Nr. 24 + Nr. 29)	-161.717	-192.609	-139.753
		(ordentliches Ergebnis und außerordentliches Ergebnis)			
29		31 Erlöse der internen Leistungsbeziehungen			
30		32 Kosten der internen Leistungsbeziehungen	280.845	232.765	278.726
31		33 Ergebnis der internen Leistungsbeziehungen	280.845	232.765	278.726
32		34 Jahresergebnis nach internen Leistungsbeziehungen	119.128	40.156	138.973

HHPI 2020

Teilergebnishaushalt Budgets mit Sachkonten BudgetB 14 Bestattungswesen					
Stadt Babenhausen					
Nr.	Konten	Bezeichnung	HHansatz 2020	HHansatz 2019	Ergebnis Jahresabschl. 2018
01	50	1 Privatrechtliche Leistungsentgelte			-106
5004000		Umsatzerlöse aus Überlassung von Rechten			-106
02	51	2 Öffentlich-rechtliche Leistungsentgelte	-201.000	-251.200	-190.568
5101000		öffentlich rechtliche Verwaltungsgebühren	-1.000	-1.200	-903
5110000		öffentlich rechtliche Benutzungsgebühren	-110.000	-170.000	-104.649
5110040		Erwerb Nutzungsrechte/Bestattungen	-90.000	-80.000	-85.016
03	548-549	3 Kostenersatzleistungen und -erstattungen	-15.000	-10.000	-18.900
5488000		Kostenerstattungen von übrigen Bereichen	-15.000	-10.000	-18.900
09	53	9 Sonstige ordentliche Erträge			-9
5380000		Erträge Herabsetz/Auflös Rückst (außer Instandhal)			-9
10		10 Summe der ordentlichen Erträge (Nr. 1 - 9)	-216.000	-261.200	-209.584
11	62, 63, 640-643, 647-649, 65	11 Personalaufwendungen	29.297	28.724	27.959
6201000		Entgelt Beschäftigte	24.440	23.962	22.546
6201032		Leistungsentgelt Beschäftigte (ab 2012) LOGA!			706
6401000		AG-Anteil zur Sozialvers. Entgeltbereich	4.857	4.762	4.706
12	644-646	12 Versorgungsaufwendungen	2.037	1.997	1.857
6451000		Auf. an Verso. kassen f tarifl. Beschäftigte (ZVK)	2.037	1.997	1.857
13	60, 61, 67-69	13 Aufwendungen für Sach- und Dienstleistungen	12.020	13.030	14.920
6010100		Aufw. für Büromat. u. Drucks. d. Verw. u. ähnl. Ei	100	100	
6020000		Hilfsstoffe	1.000	1.500	833
6061000		Materialaufw. für Gebäude u. Außenanlagen	500	1.000	110
6063000		Materialaufw. für Einrichtungen und Ausstattungen			572
6069000		sonstiger Aufw. für Reparatur u. Instandhaltung	200	2.000	46
6102000		Pflege Kataster	1.600	1.000	417
6163000		Instandh. von Einrichtungen und Ausstattungen			255
6166000		Wartungskosten	150	120	120
6169000		sonstige Fremdinstandhaltung			85
6171000		Aufwendungen für Fremddentsorgung	1.000	1.000	986
6171003		Containergebühren	2.000	500	1.962
6171004		Grünabfälle	4.500	2.800	4.066
6179003		EDV-Betreuung und Verarbeitung (u.a. DL, mtl. Ber)	250	150	143
6700102		Mieten Geräte			431
6712000		Leasing Geräte	320	260	254
6771000		Aufw. für Sachverst., Rechtsanwälte u. Gerichtskos		2.000	
6773000		Aufw. für betriebswirtsch. Beratungen u. ähnl.			4.641
6850000		Reisekosten	100	100	
6880000		Aufw. für Fort- und Weiterbildung	200		
6993000		übrige sonstige betriebliche Aufwendungen	100	500	
14	66	14 Abschreibungen	7.260	21.024	21.130
6611000		Abschr. auf Konzessionen u. a. Schutzrechte			0
6620000		Abschr. Gebäude u. -einr., SachAnlag., InfrStrktV	6.394	20.578	20.578
6642000		Abschr. auf Betriebsausstattung	420		105
6650000		Abschreibung geringwertige Wirtschaftsgüter (GWG)	446	446	446
7128705		Zuschuss Ü3-Beitragsbefr., Andere			
7128706		Zuschuss Kita Kaisergärten			

HHPI 2020

Teilergebnishaushalt Budgets mit Sachkonten BudgetB 14 Bestattungswesen					
Stadt Babenhausen					
Nr.	Konten	Bezeichnung	HHansatz 2020	HHansatz 2019	Ergebnis Jahresabschl. 2018
		inkl. Weiterltg. U3-Beitragsbefr.			
7353117		Heimatumlage			
19		19 Summe der ordentlichen Aufwendungen (Nr. 11 -18)	50.614	64.775	65.866
20		20 Verwaltungsergebnis (Nr. 10 ./.. Nr. 19)	-165.386	-196.425	-143.718
22	77	22 Finanzaufwendungen	3.669	3.817	3.964
7711000		Bankzinsen (Kreditmarkt)	3.669	3.817	3.964
23		23 Finanzergebnis (Nr. 21 - Nr. 22)	3.669	3.817	3.964
24		24 Ordentliches Ergebnis (Verwaltungsergebnis und Finanzergebnis Nr. 20 + 23)	-161.717	-192.609	-139.753
28		28 Jahresergebnis vor internen Leistungsbeziehungen (Nr. 24 und Nr. 27)	-161.717	-192.609	-139.753
30		30 Kosten der internen Leistungsbeziehungen	280.845	232.765	278.726
31		31 Ergebnis der internen Leistungsbeziehungen	280.845	232.765	278.726
32		32 Jahresergebnis nach internen Leistungsbeziehungen	119.128	40.156	138.973

HHPI 2020

Teilergebnishaushalt Budgets Budget B 15 Bauhof					
Stadt Babenhausen					
Nr.	Konten	Bezeichnung	HHansatz 2020	HHansatz 2019	Ergebnis Jahresabschl. 2018
		Ordentliche Erträge			
01	50	1 Privatrechtliche Leistungsentgelte	-28.500	-21.000	-27.764
02	51	2 Öffentlich-rechtliche Leistungsentgelte	-36.000	-36.000	-38.814
03	548-549	3 Kostenersatzleistungen und -erstattungen	-140.750	-123.500	-141.334
04	52	4 Bestandsveränderungen und aktivierte Eigenleistungen			
05	55	5 Steuern und steuerähnliche Erträge einschl. Erträge aus gesetzlichen Umlagen			
06	547	6 Erträge aus Transferleistungen			
07	540-543	7 Erträge aus Zuweisungen u. Zuschüssen für lfd. Zwecke u. allgemeine Umlagen			
08	546	8 Erträge aus der Auflösung von Sonderposten aus Investitionszuweisungen, -zuschüssen und Investitionsbeiträgen			
09	53	9 Sonstige ordentliche Erträge			-2.651
10		10 Summe der ordentlichen Erträge (Nr. 1 bis 9)	-205.250	-180.500	-210.563
		Ordentliche Aufwendungen			
11	62, 63, 640-643, 647-649, 65	11 Personalaufwendungen	1.665.097	1.635.506	1.555.645
12	644-646	12 Versorgungsaufwendungen	114.226	113.698	108.377
13	60, 61, 67-69	13 Aufwendungen für Sach- und Dienstleistungen	258.120	230.620	256.697
14	66	14 Abschreibungen	106.058	95.667	101.518
15	71	15 Aufwendungen f. Zuweisungen u. Zuschüsse sowie besondere Finanzaufwendungen			
16	73	16 Steueraufwendungen einschl. Aufwendungen aus gesetzl. Umlageverpflichtungen			
17	72	17 Transferaufwendungen			
18	70, 74, 76	18 Sonstige ordentliche Aufwendungen	4.600	4.000	4.508
19		19 Summe der ordentlichen Aufwendungen (Nr. 11 bis 18)	2.148.101	2.079.491	2.026.745
20		20 Verwaltungsergebnis (Nr. 10 ./ Nr. 19)	1.942.851	1.898.991	1.816.182
21	56, 57	21 Finanzerträge			
22	77	22 Finanzaufwendungen	2.697	3.864	3.971
23		23 Finanzergebnis (Nr. 21 ./ Nr. 22)	2.697	3.864	3.971
24		24 Ordentliches Ergebnis (Verwaltungsergebnis u. Finanzergebnis Nr. 20 + Nr. 23)	1.945.548	1.902.855	1.820.153
25	59	27 Außerordentliche Erträge			-19.597
26	79	28 Außerordentliche Aufwendungen			566
27		29 Außerordentliches Ergebnis (Nr. 27 ./ Nr. 28)			-19.031
28		30 Jahresergebnis vor internen Leistungsbeziehungen (Nr. 24 + Nr. 29)	1.945.548	1.902.855	1.801.122
		(ordentliches Ergebnis und außerordentliches Ergebnis)			
29		31 Erlöse der internen Leistungsbeziehungen	-1.354.790	-1.679.172	-1.544.395
30		32 Kosten der internen Leistungsbeziehungen	780.050	512.324	556.266
31		33 Ergebnis der internen Leistungsbeziehungen	-574.740	-1.166.848	-988.128
32		34 Jahresergebnis nach internen Leistungsbeziehungen	1.370.808	736.007	812.994

HHPI 2020

Teilergebnishaushalt Budgets mit Sachkonten BudgetB 15 Bauhof

Stadt Babenhausen

Nr.	Konten	Bezeichnung	HHansatz 2020	HHansatz 2019	Ergebnis Jahresabschl. 2018
01	50	1 Privatrechtliche Leistungsentgelte	-28.500	-21.000	-27.764
5090004		UE Windelsäcke/Inkontinenzabfälle	-7.500		-7.830
5090003		UE Altmetall u.-papier	-7.000	-7.000	-5.812
5090011		UE Bio-Beutel/Müllis	-14.000	-14.000	-14.121
02	51	2 Öffentlich-rechtliche Leistungsentgelte	-36.000	-36.000	-38.814
5101000		öffentlich rechtliche Verwaltungsgebühren			-10
5110000		öffentlich rechtliche Benutzungsgebühren	-36.000	-36.000	-38.804
03	548-549	3 Kostenersatzleistungen und -erstattungen	-140.750	-123.500	-141.334
5483000		Kostenerstattungen von Zweckverbänden u. dergl.			-1.131
5483001		Zuschuss ZAW/BASK	-21.250	-26.000	-26.906
5483002		Kostenerstattung ZAW -Wilder Müll	-50.000	-50.000	-42.314
5483003		Zuschuss ZAW - DSD Abfallberatung	-1.500	-1.500	-1.405
5483004		Kostenersätze für Container -ZAW	-67.000	-45.000	-67.599
5490000		andere Kostenersatzleistungen und Erstattungen	-1.000	-1.000	-1.940
5490010		Kostenersatz Kanalanschlussleitungen			-40
09	53	9 Sonstige ordentliche Erträge			-2.651
5331000		Erträge aus Schadensersatzl. v. Versicherungen			-2.445
5380000		Erträge Herabsetz/Auflös Rückst (außer Instandhal)			-206
10		10 Summe der ordentlichen Erträge (Nr. 1 - 9)	-205.250	-180.500	-210.563
11	62, 63, 640-643, 647-649, 65	11 Personalaufwendungen	1.665.097	1.635.506	1.555.645
6201000		Entgelt Beschäftigte	1.392.712	1.364.379	1.262.857
6201032		Leistungsentgelt Beschäftigte (ab 2012) LOGA!			26.321
6201033		Entg. Aushilfen (manuelle Bg.; ab 12/2012)			932
6251010		Aufstockung ATZ			2.765
6401000		AG-Anteil zur Sozialvers. Entgeltbereich	272.385	271.127	262.482
6590000		übrige sonstige Personalaufwendungen			288
12	644-646	12 Versorgungsaufwendungen	114.226	113.698	108.377
6451000		Auf. an Verso. kassen f tarifl. Beschäftigte (ZVK)	114.226	113.698	108.377
13	60, 61, 67-69	13 Aufwendungen für Sach- und Dienstleistungen	258.120	230.620	256.697
6020100		Bestandsveränderungen Lager			-2.257
6010100		Aufw. für Büromat. u. Drucks. d. Verw. u. ähnl. Ei	250	250	114
6020000		Hilfsstoffe	10.000	8.500	12.096
6055000		Treibstoffe	31.000	30.000	30.204
6056000		Wasser	500	500	509
6061000		Materialaufw. für Gebäude u. Außenanlagen	1.000	1.000	2.884
6062000		Materialaufw. für techn. Anlagen in Betriebsbauten	1.000	1.000	1.422
6063000		Materialaufw. für Einrichtungen und Ausstattungen			318
6069000		sonstiger Aufw. für Reparatur u. Instandhaltung	13.000	13.000	10.495
6070000		Aufw. für Berufskleidung, Arbeitsschutzmittel	10.000	10.000	9.904
6081000		Reinigungsmaterial	100	100	
6089000		übriger sonstiger Materialaufwand	2.000	2.000	2.555
6139000		Sonstige weitere Fremdleistungen	9.000		31.379
6161000		Instandh. Gebäude, Außenanl. (Bauunterhaltung)	2.000	2.000	3.522
6162000		Instandh. von techn. Anlagen in Betriebsbauten			2.653
6163000		Instandh. von Einrichtungen und Ausstattungen	250	250	297

HHPI 2020

Teilergebnishaushalt Budgets mit Sachkonten BudgetB 15 Bauhof					
Stadt Babenhausen					
Nr.	Konten	Bezeichnung	HHansatz 2020	HHansatz 2019	Ergebnis Jahresabschl. 2018
6164000		Instandhaltung von Fahrzeugen	40.000	40.000	41.345
6166000		Wartungskosten	11.000	5.000	10.399
6171000		Aufwendungen für Fremdensorgung	500	1.000	269
6171002		Inkontinenzwindeln	8.000	6.000	7.848
6171003		Containergebühren	30.000	35.000	25.142
6171004		Grünabfälle	12.000	15.000	9.621
6179000		And. sonstige Aufwendungen für bezogene Leistungen	1.500	2.000	1.469
6179003		EDV-Betreuung und Verarbeitung (u.a. DL, mtl. Ber)	3.600	1.700	3.509
6179006		Ankauf Müllbeutel/Müllis	18.000	18.000	16.806
6700102		Mieten Geräte	300	300	155
6711000		Leasing Fahrzeuge	1.600	1.600	1.522
6712000		Leasing Geräte	2.300	1.500	1.174
6771000		Aufw. für Sachverst., Rechtsanwälte u. Gerichtskos	10.000		
6810000		Aufw. für Zeitungen u Fachlit. d. Verw. u ähnl. Ei	250	250	247
6820000		Porto und Versandkosten	100	100	
6831000		Datenübertragungskosten		1.700	
6832000		Telefonkosten	4.500	4.500	4.406
6850000		Reisekosten	1.000	1.000	923
6880000		Aufw. für Fort- und Weiterbildung	11.000	7.000	6.079
6901000		Kfz-Versicherungsbeiträge	22.000	20.000	18.802
6909000		Beiträge für sonstige Versicherungen	370	370	364
6993000		übrige sonstige betriebliche Aufwendungen			522
14	66	14 Abschreibungen	106.058	95.667	101.518
6620000		Abschr. Gebäude u. -einr. , SachAnlag., InfrStrktV	485	942	942
6630000		Abschr. auf techn. Anlagen u. Maschinen	18.499	19.963	20.053
6641000		Abschr. auf andere Anlagen	4.141	4.141	4.140
6642000		Abschr. auf Betriebsausstattung	3.824	2.270	2.735
6643000		Abschr. auf Fuhrpark	77.087	66.330	71.627
6645000		Abschr. auf Geschäftsausstattung	159	159	159
6650000		Abschreibung geringwertige Wirtschaftsgüter (GWG)	1.863	1.863	1.862
7128705		Zuschuss Ü3-Beitragsbefr., Andere			
7128706		Zuschuss Kita Kaisergärten			
		inkl. Weiterltg. Ü3-Beitragsbefr.			
7353117		Heimatumlage			
18	70, 74, 76	18 Sonstige ordentliche Aufwendungen	4.600	4.000	4.508
7030000		Kfz-Steuer	4.600	4.000	4.508
19		19 Summe der ordentlichen Aufwendungen (Nr. 11 - 18)	2.148.101	2.079.491	2.026.745
20		20 Verwaltungsergebnis (Nr. 10 ./.. Nr. 19)	1.942.851	1.898.991	1.816.182
22	77	22 Finanzaufwendungen	2.697	3.864	3.971
7711000		Bankzinsen (Kreditmarkt)	2.697	3.864	3.966
7750000		Zinsen für sonst. Verbindlichkeiten			5
23		23 Finanzergebnis (Nr. 21 - Nr. 22)	2.697	3.864	3.971
24		24 Ordentliches Ergebnis (Verwaltungsergebnis und Finanzergebnis Nr. 20 + 23)	1.945.548	1.902.855	1.820.153

HHPI 2020

Teilergebnishaushalt Budgets mit Sachkonten BudgetB 15 Bauhof					
Stadt Babenhausen					
Nr.	Konten	Bezeichnung	HHansatz 2020	HHansatz 2019	Ergebnis Jahresabschl. 2018
25	59	25 Außerordentliche Erträge			-19.597
5989000		sonstige periodenfremde Erträge			-19.597
26	79	26 Außerordentliche Aufwendungen			566
7911000		außerplanmäß. Abschr. auf Sachanlagen			2
7970000		periodenfremde Aufwendungen			564
27		27 Außerordentliches Ergebnis (Nr. 25 ./Nr. 26)			-19.031
28		28 Jahresergebnis vor internen Leistungsbeziehungen (Nr. 24 und Nr. 27)	1.945.548	1.902.855	1.801.122
29		29 Erlöse der internen Leistungsbeziehungen	-1.354.790	-1.679.172	-1.544.395
30		30 Kosten der internen Leistungsbeziehungen	780.050	512.324	556.266
31		31 Ergebnis der internen Leistungsbeziehungen	-574.740	-1.166.848	-988.128
32		32 Jahresergebnis nach internen Leistungsbeziehungen	1.370.808	736.007	812.994

HHPI 2020

Teilergebnishaushalt Budgets Budget B 16 Gebäudemanagement					
Stadt Babenhausen					
Nr.	Konten	Bezeichnung	HHansatz 2020	HHansatz 2019	Ergebnis Jahresabschl. 2018
		Ordentliche Erträge			
01	50	1 Privatrechtliche Leistungsentgelte	-120.000	-210.000	-205.093
02	51	2 Öffentlich-rechtliche Leistungsentgelte	-1.500	-1.500	-1.685
03	548-549	3 Kostenersatzleistungen und -erstattungen			-379
04	52	4 Bestandsveränderungen und aktivierte Eigenleistungen			-27.883
05	55	5 Steuern und steuerähnliche Erträge einschl. Erträge aus gesetzlichen Umlagen			
06	547	6 Erträge aus Transferleistungen			
07	540-543	7 Erträge aus Zuweisungen u. Zuschüssen für lfd. Zwecke u. allgemeine Umlagen	-153.163	-276.000	
08	546	8 Erträge aus der Auflösung von Sonderposten aus Investitionszuweisungen, -zuschüssen und Investitionsbeiträgen	-184.794	-170.085	-169.736
09	53	9 Sonstige ordentliche Erträge	-94.500	-145.500	-193.905
10		10 Summe der ordentlichen Erträge (Nr. 1 bis 9)	-553.957	-803.085	-598.681
		Ordentliche Aufwendungen			
11	62, 63, 640-643, 647-649, 65	11 Personalaufwendungen	328.547	317.060	235.597
12	644-646	12 Versorgungsaufwendungen	22.840	22.042	17.086
13	60, 61, 67-69	13 Aufwendungen für Sach- und Dienstleistungen	1.040.750	1.317.030	981.107
14	66	14 Abschreibungen	1.001.875	1.025.961	907.841
15	71	15 Aufwendungen f. Zuweisungen u. Zuschüsse sowie besondere Finanzaufwendungen	5.000	8.000	5.000
16	73	16 Steueraufwendungen einschl. Aufwendungen aus gesetzl. Umlageverpflichtungen			
17	72	17 Transferaufwendungen			
18	70, 74, 76	18 Sonstige ordentliche Aufwendungen			
19		19 Summe der ordentlichen Aufwendungen (Nr. 11 bis 18)	2.399.012	2.690.093	2.146.631
20		20 Verwaltungsergebnis (Nr. 10 ./ Nr. 19)	1.845.055	1.887.008	1.547.950
21	56, 57	21 Finanzerträge			
22	77	22 Finanzaufwendungen	52.030	47.886	52.544
23		23 Finanzergebnis (Nr. 21 ./ Nr. 22)	52.030	47.886	52.544
24		24 Ordentliches Ergebnis (Verwaltungsergebnis u. Finanzergebnis Nr. 20 + Nr. 23)	1.897.085	1.934.895	1.600.494
25	59	27 Außerordentliche Erträge			8.769
26	79	28 Außerordentliche Aufwendungen			48.650
27		29 Außerordentliches Ergebnis (Nr. 27 ./ Nr. 28)			57.419
28		30 Jahresergebnis vor internen Leistungsbeziehungen (Nr. 24 + Nr. 29)	1.897.085	1.934.895	1.657.913
		(ordentliches Ergebnis und außerordentliches Ergebnis)			
29		31 Erlöse der internen Leistungsbeziehungen	-1.859.560	-1.394.350	-1.603.997
30		32 Kosten der internen Leistungsbeziehungen	590.910	769.158	819.776
31		33 Ergebnis der internen Leistungsbeziehungen	-1.268.650	-625.192	-784.222
32		34 Jahresergebnis nach internen Leistungsbeziehungen	628.435	1.309.703	873.691

HHPI 2020

Teilergebnishaushalt Budgets mit Sachkonten BudgetB 16 Gebäudemanagement					
Stadt Babenhausen					
Nr.	Konten	Bezeichnung	HHansatz 2020	HHansatz 2019	Ergebnis Jahresabschl. 2018
01	50	1 Privatrechtliche Leistungsentgelte	-120.000	-210.000	-205.093
5003000		Umsatzerlöse aus Überlassung Gebäude und Räume	-120.000	-210.000	-204.443
5004000		Umsatzerlöse aus Überlassung von Rechten			-240
5090000		sonstige Umsatzerlöse			-1.513
02	51	2 Öffentlich-rechtliche Leistungsentgelte	-1.500	-1.500	-1.685
5110060		Nebenerlöse aus Veranstaltungen- Umsatzpacht stpf.	-1.500	-1.500	-1.685
03	548-549	3 Kostenersatzleistungen und -erstattungen			-379
5491000		andere Kostenersatzlsg.u.Erstg.(PRIVATRECHtl.)			-379
04	52	4 Bestandsveränderungen und aktivierte Eigenleistungen			-27.883
07	540-543	7 Erträge aus Zuweisungen u.Zuschüssen für lfd.Zwecke u.allgemeine Umlagen	-153.163	-276.000	
5410301		Landeszuschuss Stadtumbau in Hessen	-55.250	-186.000	
5421000		Zuweisungen für lfd Zwecke vom Land	-90.000	-90.000	
08	546	8 Erträge a.Auflösung v.SoPos aus Investitionszuweisungen,-zuschüssen u.-beiträge	-184.794	-170.085	-169.736
5460099		Erträge Auflösung SOPO Sonderinvest. (Tilg. Land)	-58.600	-58.598	-58.599
5460100		Erträge Auflös SOPO Invest vom öffentl Bereich	-124.695	-109.988	-109.638
5461000		Erträge Auflös SOPO Invest nicht öffentl Bereich	-1.499	-1.499	-1.499
09	53	9 Sonstige ordentliche Erträge	-94.500	-145.500	-193.905
5300100		Nebenerlöse aus Vermietung und Verpachtung	-42.000	-100.000	-96.726
5300110		Erlöse aus Vermietung für Mobilfunkstandorte	-42.000	-45.000	-42.589
5302000		Nebenerlöse aus Abgabe von Energien und Abfällen			-2.684
5309900		andere sonstige Nebenerlöse			-332
5330000		Erträge aus Schadensersatzleistungen	-500	-500	-2.152
5331000		Erträge aus Schadensersatzl. v. Versicherungen	-10.000		-7.840
5380000		Erträge Herabsetz/Auflös Rückst (außer Instandhal)			-176
5399000		andere sonstige betriebliche Erträge			-41.408
10		10 Summe der ordentlichen Erträge (Nr. 1 - 9)	-553.957	-803.085	-598.681
11	62, 63, 640-643, 647-649, 65	11 Personalaufwendungen	328.547	317.060	235.597
6201000		Entgelt Beschäftigte	274.082	264.499	192.161
6201032		Leistungsentgelt Beschäftigte (ab 2012) LOGA!			2.339
6401000		AG-Anteil zur Sozialvers. Entgeltbereich	54.465	52.561	39.435
6420000		Beiträge z. Berufsgenossenschaft u. Unfallvers.			1.663
12	644-646	12 Versorgungsaufwendungen	22.840	22.042	17.086
6451000		Auf. an Verso. kassen f tarifl. Beschäftigte (ZVK)	22.840	22.042	17.086
13	60, 61, 67-69	13 Aufwendungen für Sach- und Dienstleistungen	1.040.750	1.317.030	981.107
6010100		Aufw. für Büromat. u. Drucks. d. Verw. u. ähnl. Ei	250	250	
6020000		Hilfsstoffe	300	300	310
6051000		Strom	146.000	140.000	149.757
6052000		Gas	94.000	132.000	107.753
6054000		Heizöl / Pellets	15.500	25.000	23.708
6056000		Wasser	46.000	80.000	59.081
6061000		Materialaufw. für Gebäude u. Außenanlagen	40.000	40.000	35.057
6062000		Materialaufw. für techn. Anlagen in Betriebsbauten	20.000	10.000	19.920
6063000		Materialaufw. für Einrichtungen und Ausstattungen	10.000	10.000	7.446
6065000		Materialaufw. für Straßen, Wege, Plätze u.ä.	1.000	1.000	946

HHPI 2020

Teilergebnishaushalt Budgets mit Sachkonten BudgetB 16 Gebäudemanagement					
Stadt Babenhausen					
Nr.	Konten	Bezeichnung	HHansatz 2020	HHansatz 2019	Ergebnis Jahresabschl. 2018
6069000		sonstiger Aufw. für Reparatur u. Instandhaltung	5.000	5.000	1.142
6070000		Aufw. für Berufskleidung, Arbeitsschuttmittel	1.000	250	859
6081000		Reinigungsmaterial	1.000	1.000	582
6089000		übriger sonstiger Materialaufwand	500	500	27
6105000		Leistung Abrechnungsservice (Delta-T)	7.000	13.000	8.140
6139000		Sonstige weitere Fremdleistungen	1.000	1.000	2.596
6139108		Naturereignisse			21.049
6139600		Abwasseruntersuchung/Einleiterlaubnis	3.500	2.000	3.115
6161000		Instandh. Gebäude, Außenanl. (Bauunterhaltung)	190.000	98.000	208.830
6162000		Instandh. von techn. Anlagen in Betriebsbauten	64.000	175.000	57.396
6163000		Instandh. von Einrichtungen und Ausstattungen	50.000	50.000	20.736
6165000		Instandh. v. Sachanl. Gemeingebr., Infrastr.verm.			1.171
6166000		Wartungskosten	90.000	90.000	80.190
6171000		Aufwendungen für Fremdensorgung	30.000	30.000	28.117
6171003		Containergebühren		1.500	
6171004		Grünabfälle	5.000	10.000	2.854
6173000		Fremdreinigung	5.000	5.000	8.229
6174000		Schädlingsbekämpfung	1.000	1.500	486
6179000		And. sonstige Aufwendungen für bezogene Leistungen	1.300	500	520
6179003		EDV-Betreuung und Verarbeitung (u.a. DL, mtl. Ber)	4.100	2.000	3.665
6179004		Sach- und Betriebskosten EDV (u.a. Hardware)			73
6700102		Mieten Geräte	13.000	13.000	11.373
6700107		Mieten Container	7.500	6.400	7.271
6712000		Leasing Geräte	1.600	1.100	1.016
6730000		Gebühren	750	500	529
6750000		Bankspesen / Kosten d. Geldverkehrs u.d. Kapitalbe	1.200	1.200	1.189
6771000		Aufw. für Sachverst., Rechtsanwälte u. Gerichtskos	25.000	5.000	28.952
6774000		Aufw. für Rechnungs- und Kassenprüfung	5.000	5.000	
6778000		Aufw. für Gutachten	5.000	5.000	
6779110		Stadtumbau Hessen	85.000	288.000	
6779115		Baumkontrolle	3.000	3.000	1.780
6810000		Aufw. für Zeitungen u Fachlit. d. Verw. u ähnl. Ei	250		169
6820000		Porto und Versandkosten			9
6832000		Telefonkosten	1.500	1.500	1.311
6840000		amtliche Bekanntmachungen	500	500	67
6850000		Reisekosten	500	500	
6880000		Aufw. für Fort- und Weiterbildung	6.000	4.000	344
6900100		Beiträge f. Gebäudebezogene Versicherungen	52.000	56.030	50.368
6909000		Beiträge für sonstige Versicherungen	500	500	452
6991000		Säumniszuschläge			8
6993000		übrige sonstige betriebliche Aufwendungen		1.000	
14	66	14 Abschreibungen	1.001.875	1.025.961	907.841
6620000		Abschr. Gebäude u. -einr., SachAnlag., InfrStrktV	970.126	1.003.434	882.075
6630000		Abschr. auf techn. Anlagen u. Maschinen	3.986	3.738	3.737
6642000		Abschr. auf Betriebsausstattung	25.281	18.537	21.521
6645000		Abschr. auf Geschäftsausstattung	2.482		321

HHPI 2020

Teilergebnishaushalt Budgets mit Sachkonten BudgetB 16 Gebäudemanagement					
Stadt Babenhausen					
Nr.	Konten	Bezeichnung	HHansatz 2020	HHansatz 2019	Ergebnis Jahresabschl. 2018
6650000		Abschreibung geringwertige Wirtschaftsgüter (GWG)		252	186
15	71	15 Aufwendungen f. Zuweisungen u. Zuschüssen sowie besonderen Finanzaufwendungen	5.000	8.000	5.000
7128120		Betriebskostenzuschuss Schwimmbad Harpertshausen	5.000	8.000	5.000
7128705		Zuschuss Ü3-Beitragsbefr., Andere			
7128706		Zuschuss Kita Kaisergärten			
		inkl. Weiterltg. Ü3-Beitragsbefr.			
7353117		Heimatumlage			
19		19 Summe der ordentlichen Aufwendungen (Nr. 11 -18)	2.399.012	2.690.093	2.146.631
20		20 Verwaltungsergebnis (Nr. 10 ./.. Nr. 19)	1.845.055	1.887.008	1.547.950
22	77	22 Finanzaufwendungen	52.030	47.886	52.544
7711000		Bankzinsen (Kreditmarkt)	44.117	47.886	52.544
23		23 Finanzergebnis (Nr. 21 - Nr. 22)	52.030	47.886	52.544
24		24 Ordentliches Ergebnis (Verwaltungsergebnis und Finanzergebnis Nr. 20 + 23)	1.897.085	1.934.895	1.600.494
25	59	25 Außerordentliche Erträge			8.769
5989000		sonstige periodenfremde Erträge			8.769
26	79	26 Außerordentliche Aufwendungen			48.650
7911000		außerplanmäß. Abschr. auf Sachanlagen			38.608
7970000		periodenfremde Aufwendungen			10.042
27		27 Außerordentliches Ergebnis (Nr. 25 ./..Nr. 26)			57.419
28		28 Jahresergebnis vor internen Leistungsbeziehungen (Nr. 24 und Nr. 27)	1.897.085	1.934.895	1.657.913
29		29 Erlöse der internen Leistungsbeziehungen	-1.859.560	-1.394.350	-1.603.997
30		30 Kosten der internen Leistungsbeziehungen	590.910	769.158	819.776
31		31 Ergebnis der internen Leistungsbeziehungen	-1.268.650	-625.192	-784.222
32		32 Jahresergebnis nach internen Leistungsbeziehungen	628.435	1.309.703	873.691

Teilergebnis- und Teilfinanzhaushalt nach Produkten

HHPI 2020

Teilergebnishaushalt Budget B 01 Zentrale Verwaltung					
Stadt Babenhausen					
Nr.	Konten	Bezeichnung	HHansatz 2020	HHansatz 2019	Ergebnis Jahresabschl. 2018
		Ordentliche Erträge			
01	50	Privatrechtliche Leistungsentgelte	0,00	0,00	-26,99
02	51	Öffentlich-rechtliche Leistungsentgelte	-2.600,00	-2.600,00	-2.695,37
03	548-549	Kostenersatzleistungen und -erstattungen	-13.000,00	-13.200,00	-11.571,85
04	52	Bestandsveränderungen und aktivierte Eigenleistungen	0,00	0,00	0,00
05	55	Steuern und steuerähnliche Erträge einschl. Erträge aus gesetzlichen Umlagen	0,00	0,00	0,00
06	547	Erträge aus Transferleistungen	0,00	0,00	-73,01
07	540-543	Erträge aus Zuweisungen und Zuschüssen für lfd. Zwecke und allgemeine Umlagen	0,00	0,00	0,00
08	546	Erträge aus der Auflösung von Sonderposten aus Investitionszuweisungen, -zuschüssen und Investitionsbeiträgen	-770,75	-266,00	-317,84
			0,00	0,00	0,00
09	53	Sonstige ordentliche Erträge	-907,00	-42.100,00	-1.023,60
10		Summe der ordentlichen Erträge (Nr. 1 bis 9)	-17.277,75	-58.166,00	-15.708,66
		Ordentliche Aufwendungen			
11	62, 63, 640-643, 647-649, 65	Personalaufwendungen	782.775,00	783.199,00	561.845,05
12	644-646	Versorgungsaufwendungen	514.497,00	506.231,00	601.406,44
13	60, 61, 67-69	Aufwendungen für Sach- und Dienstleistungen	505.842,00	494.470,00	413.559,90
14	66	Abschreibungen	36.745,64	47.128,92	32.224,14
15	71	Aufwendungen für Zuweisungen und Zuschüsse sowie besondere Finanzaufwendungen	0,00	0,00	0,00
16	73	Steueraufwendungen einschl. Aufwendungen aus gesetzlichen Umlageverpflichtungen	0,00	0,00	0,00
17	72	Transferaufwendungen	0,00	0,00	0,00
18	70, 74, 76	Sonstige ordentliche Aufwendungen	0,00	0,00	0,00
19		Summe der ordentlichen Aufwendungen (Nr. 11 bis 18)	1.839.859,64	1.831.028,92	1.609.035,53
20		Verwaltungsergebnis (Nr. 10 ./ Nr. 19)	1.822.581,89	1.772.862,92	1.593.326,87
21	56, 57	Finanzerträge	0,00	0,00	0,00
22	77	Finanzaufwendungen	0,00	0,00	0,00
23		Finanzergebnis (Nr. 21 bis Nr. 22)	0,00	0,00	0,00
24		Ordentliches Ergebnis (Verwaltungsergebnis und Finanzergebnis Nr. 20 und Nr. 23)	1.822.581,89	1.772.862,92	1.593.326,87
25	59	Außerordentliche Erträge	0,00	0,00	-911,20
26	79	Außerordentliche Aufwendungen	0,00	0,00	997,07
27		Außerordentliches Ergebnis (Nr. 25 ./ Nr. 26)	0,00	0,00	85,87
28		Jahresergebnis vor internen Leistungsbeziehungen	1.822.581,89	1.772.862,92	1.593.412,74
		(ordentliches Ergebnis und außerordentliches Ergebnis Nr. 24 und Nr. 27)	0,00	0,00	0,00
29		Erlöse der internen Leistungsbeziehungen	-1.437.235,00	-1.558.879,00	-1.498.138,00
30		Kosten der internen Leistungsbeziehungen	446.000,00	458.313,00	447.544,45
31		Ergebnis der internen Leistungsbeziehungen	-991.235,00	-1.100.566,00	-1.050.593,55
32		Jahresergebnis nach internen Leistungsbeziehungen	831.346,89	672.296,92	542.819,19

HHPI 2020

Teilfinanzhaushalt Budget B 01 Zentrale Verwaltung							
Stadt Babenhausen							
Nr.	Bezeichnung	HH-Ansatz 2020	Verpflichtungs - ermächtigung	HH-Ansatz 2019	Erg. Jahres- abschl. 2018	Gesamt- auszahl-ungsb.	davon bisher bereit-gestellt
	Einzahlungen aus Investitionstätigkeit						
20	+ Einz. aus Investitionszuweis. und Zuschüssen sowie aus Investitionsbeiträgen	0,00	0,00	0,00	0,00	0,00	0,00
21	+ Einz. aus Abgängen von Vermögensgegenständen des Sachanlagevermögens	0,00	0,00	0,00	0,00	0,00	0,00
	und des immateriellen Anlagevermögens	0,00	0,00	0,00	0,00	0,00	0,00
22	+ Einz. aus Abgängen von Vermögensgegenständen des Finanzanlagevermögens	0,00	0,00	0,00	0,00	0,00	0,00
	Einzahlungen aus Finanzierungstätigkeit						
31	+ Einz. aus der Aufnahme von Krediten und wirtschaftlich vergleichbaren Vorgängen	0,00	0,00	0,00	0,00	0,00	0,00
	für Investitionen	0,00	0,00	0,00	0,00	0,00	0,00
	Summe	0,00	0,00	0,00	0,00	0,00	0,00
	Auszahlungen aus Investitionstätigkeit						
24A	- Ausz. aus gewährten Investitionszuweisungen und Zuschüssen	0,00	0,00	0,00	0,00	0,00	0,00
24	- Ausz. für den Erwerb von Grundstücken und Gebäuden	0,00	0,00	0,00	0,00	0,00	0,00
25	- Ausz. für Baumaßnahmen	0,00	0,00	0,00	-928,02	0,00	0,00
26	- Ausz. für Investitionen in das sonst. Sachanlagevermögen und immat. Anlagever.	-21.000,00	0,00	-61.500,00	-44.752,45	-631.500,00	-568.500,00
27	- Ausz. für Investitionen in das Finanzanlagevermögen	-16.100,00	0,00	-15.000,00	-15.649,18	-169.900,00	-136.600,00
	Auszahlungen aus Finanzierungstätigkeit						
32	- Auszahlungen für die Tilgung von Krediten und wirtschaftlich vergl. Vorgängen	0,00	0,00	0,00	0,00	0,00	0,00
	für Investitionen	0,00	0,00	0,00	0,00	0,00	0,00
	Summe	-37.100,00	0,00	-76.500,00	-61.329,65	-801.400,00	-705.100,00
	Saldo (Einzahlungen ./.. Auszahlungen)	-37.100,00	0,00	-76.500,00	-61.329,65	-801.400,00	-705.100,00

HHPI 2020

Investitionen Budget B 01 Zentrale Verwaltung

Stadt Babenhausen

Nr. Bezeichnung	Jahres- ergebnis 2018	Ansatz 2019	Ansatz 2020				
0101001-01 GWG Fraktionen		-500,00	-500,00				
0101006-01 GWG Bürgermeister		-1.000,00	-1.000,00				
0102001-01 GWG Fachbereich Innen		-1.000,00	-1.000,00				
0103001-01 Geschäftsausstattung Zentrale Dienste		-36.000,00					
0103001-02 Büromöbel Zentrale Dienste	-7.343,53	-9.000,00	-9.000,00				
0103001-03 GWG Zentrale Dienste	-6.267,81	-6.000,00	-6.000,00				
0103001-04 Büromaschinen ... EDV	-31.141,11	-4.500,00					
0103001-05 EDV-Lizenzen		-3.000,00	-3.000,00				
0103001-06 WLAN	-928,02						
0105001-01 Versorgungsrücklage	-15.649,18	-15.000,00	-16.100,00				
0106001-01 GWG Ortsgerichte		-500,00	-500,00				

Erläuterungen - Investitionen Budget B 01 Zentrale Verwaltung

Büromöbel Zentrale Dienste

0103001-02

Für die Anschaffung von Büromöbel stehen dem Rathaus 9.000 Euro zur Verfügung

EDV-Lizenzen

0103001-05

Für die Anschaffung neuer Lizenzen für die EDV werden 3.000 Euro eingestellt.

Versorgungsrücklage

0105001-01

Die Zuführung zur Versorgungsrücklage beträgt rd. 16.100 Euro.

HHPI 2020

Produktbeschreibung	
Stadt Babenhausen	
Budget	B 01 Zentrale Verwaltung 100 Personal & Organisation
Produkt	111.01 Unterstützung und Betreuung kommunaler Organe
Produktinformation	
Verantwortliche Organisationseinheit	Verantwortliche Person(en)
Fachbereich I Personal & Organisation	Sebastian Fuß
Pflichtaufgaben: <input checked="" type="checkbox"/>	
Freiwillige Aufgaben: freiwillig <input type="checkbox"/>	
Kostenstelle	0101001 Stadtverordnetenversammlung 0101002 Ortsbeiräte -freiwillig- 0101003 Ausländerbeirat 0101004 Magistrat 0101006 Bürgermeister 0101007 Sitzungsdienst -freiwillig-
Kurzbeschreibung	Unterstützung und Betreuung der Stadtverordnetenversammlung, Ortsbeiräte, Ausländerbeirat, Ausschüsse, Kommissionen und des Magistrates Einladungen, Protokolle, Beschlussprotokolle Vor- und Nachbereitungen der Sitzungen Bearbeitung der in den Abteilungen gefertigten Vorlagen Führen des Sitzungskalenders Berechnung von Aufwandsentschädigungen und Sitzungsgeldern Presse und Öffentlichkeitsarbeit Repräsentation und Ehrungen Verwaltungsführung/Organisation
Produktziele	Gewährleistung einer ordnungsgemäßen Organisation des Sitzungsdienstes Zeitnahe und pünktliche Entscheidungsvorlagen und Erstellung der Protokolle Zeitnahe Berechnung und Auszahlung der Aufwandsentschädigungen gem. Entschädigungssatzung Bürgerinformation Würdigung besonderer Anlässe Gute Repräsentation der Stadt Pflege der Städtepartnerschaften
Kennzahlen	Anzahl der Sitzungen in 2017 Stadtverordnetenversammlung: 13 Infoveranstaltungen nach Bedarf: 0 Ortsbeiräte: 20 Ausländerbeirat: 0 Magistrat: 45 Fraktionen: 105 Ausschüsse: 40 Kommissionen: 0

HHPI 2020

Teilergebnishaushalt Produkt 111.01 Unterstützung und Betreuung kommunaler Organe					
Stadt Babenhausen					
Nr.	Konten	Bezeichnung	HHansatz 2020	HHansatz 2019	Ergebnis Jahresabschl. 2018
		Ordentliche Erträge			
01	50	Privatrechtliche Leistungsentgelte	0,00	0,00	0,00
02	51	Öffentlich-rechtliche Leistungsentgelte	0,00	0,00	0,00
03	548-549	Kostenersatzleistungen und -erstattungen	0,00	0,00	0,00
04	52	Bestandsveränderungen und aktivierte Eigenleistungen	0,00	0,00	0,00
05	55	Steuern und steuerähnliche Erträge einschl. Erträge aus gesetzlichen Umlagen	0,00	0,00	0,00
06	547	Erträge aus Transferleistungen	0,00	0,00	0,00
07	540-543	Erträge aus Zuweisungen und Zuschüssen für lfd. Zwecke und allgemeine Umlagen	0,00	0,00	0,00
08	546	Erträge aus der Auflösung von Sonderposten aus Investitionszuweisungen, -zuschüssen und Investitionsbeiträgen	0,00	0,00	0,00
09	53	Sonstige ordentliche Erträge	-907,00	0,00	-1.016,10
10		Summe der ordentlichen Erträge (Nr. 1 bis 9)	-907,00	0,00	-1.016,10
		Ordentliche Aufwendungen			
11	62, 63, 640-643, 647-649, 65	Personalaufwendungen	293.982,00	302.764,00	320.107,28
12	644-646	Versorgungsaufwendungen	34.730,00	28.653,00	37.757,61
13	60, 61, 67-69	Aufwendungen für Sach- und Dienstleistungen	112.090,00	114.900,00	89.531,80
14	66	Abschreibungen	300,00	300,00	300,47
15	71	Aufwendungen für Zuweisungen und Zuschüsse sowie besondere Finanzaufwendungen	0,00	0,00	0,00
16	73	Steueraufwendungen einschl. Aufwendungen aus gesetzlichen Umlageverpflichtungen	0,00	0,00	0,00
17	72	Transferaufwendungen	0,00	0,00	0,00
18	70, 74, 76	Sonstige ordentliche Aufwendungen	0,00	0,00	0,00
19		Summe der ordentlichen Aufwendungen (Nr. 11 bis 18)	441.102,00	446.617,00	447.697,16
20		Verwaltungsergebnis (Nr. 10 ./ Nr. 19)	440.195,00	446.617,00	446.681,06
21	56, 57	Finanzerträge	0,00	0,00	0,00
22	77	Finanzaufwendungen	0,00	0,00	0,00
23		Finanzergebnis (Nr. 21 bis Nr. 22)	0,00	0,00	0,00
24		Ordentliches Ergebnis (Verwaltungsergebnis und Finanzergebnis Nr. 20 und Nr. 23)	440.195,00	446.617,00	446.681,06
25	59	Außerordentliche Erträge	0,00	0,00	-907,20
26	79	Außerordentliche Aufwendungen	0,00	0,00	0,00
27		Außerordentliches Ergebnis (Nr. 25 ./ Nr. 26)	0,00	0,00	-907,20
28		Jahresergebnis vor internen Leistungsbeziehungen	440.195,00	446.617,00	445.773,86
		(ordentliches Ergebnis und außerordentliches Ergebnis Nr. 24 und Nr. 27)	0,00	0,00	0,00
29		Erlöse der internen Leistungsbeziehungen	0,00	0,00	0,00
30		Kosten der internen Leistungsbeziehungen	90,00	144.608,00	-171,94
31		Ergebnis der internen Leistungsbeziehungen	90,00	144.608,00	-171,94
32		Jahresergebnis nach internen Leistungsbeziehungen	440.285,00	591.225,00	445.601,92

HHPI 2020

Teilfinanzhaushalt Produkt 111.01 Unterstützung und Betreuung kommunaler Organe							
Stadt Babenhausen							
Nr.	Bezeichnung	HH-Ansatz 2020	Verpflichtungs - ermächtigung	HH-Ansatz 2019	Erg. Jahres- abschl. 2018	Gesamt- auszahl-ungsb.	davon bisher bereit-gestellt
	Einzahlungen aus Investitionstätigkeit						
20	+ Einz. aus Investitionszuweis. und Zuschüssen sowie aus Investitionsbeiträgen	0,00	0,00	0,00	0,00	0,00	0,00
21	+ Einz. aus Abgängen von Vermögensgegenständen des Sachanlagevermögens	0,00	0,00	0,00	0,00	0,00	0,00
	und des immateriellen Anlagevermögens	0,00	0,00	0,00	0,00	0,00	0,00
22	+ Einz. aus Abgängen von Vermögensgegenständen des Finanzanlagevermögens	0,00	0,00	0,00	0,00	0,00	0,00
	Einzahlungen aus Finanzierungstätigkeit						
31	+ Einz. aus der Aufnahme von Krediten und wirtschaftlich vergleichbaren Vorgängen	0,00	0,00	0,00	0,00	0,00	0,00
	für Investitionen	0,00	0,00	0,00	0,00	0,00	0,00
	Summe	0,00	0,00	0,00	0,00	0,00	0,00
	Auszahlungen aus Investitionstätigkeit						
24A	- Ausz. aus gewährten Investitionszuweisungen und -zuschüssen	0,00	0,00	0,00	0,00	0,00	0,00
24	- Ausz. für den Erwerb von Grundstücken und Gebäuden	0,00	0,00	0,00	0,00	0,00	0,00
25	- Ausz. für Baumaßnahmen	0,00	0,00	0,00	0,00	0,00	0,00
26	- Ausz. für Investitionen in das sonst. Sachanlagevermögen und immat. Anlagever.	-1.500,00	0,00	-1.500,00	0,00	-12.000,00	-7.500,00
27	- Ausz. für Investitionen in das Finanzanlagevermögen	0,00	0,00	0,00	0,00	0,00	0,00
	Auszahlungen aus Finanzierungstätigkeit						
32	- Auszahlungen für die Tilgung von Krediten und wirtschaftlich vergl. Vorgängen	0,00	0,00	0,00	0,00	0,00	0,00
	für Investitionen	0,00	0,00	0,00	0,00	0,00	0,00
	Summe	-1.500,00	0,00	-1.500,00	0,00	-12.000,00	-7.500,00
	Saldo (Einzahlungen ./.. Auszahlungen)	-1.500,00	0,00	-1.500,00	0,00	-12.000,00	-7.500,00

HHPI 2020

Investitionen Produkt 111.01 Unterstützung und Betreuung kommunaler Organe							
Stadt Babenhausen							
Nr. Bezeichnung	Jahres- ergebnis 2018	Ansatz 2019	Ansatz 2020				
0101001-01 GWG Fraktionen		-500,00	-500,00				
0101006-01 GWG Bürgermeister		-1.000,00	-1.000,00				

HHPI 2020

Produktbeschreibung	
Stadt Babenhausen	
Budget	B 01 Zentrale Verwaltung
	100 Personal & Organisation
Produkt	111.02 Allgemeine Verwaltungssteuerung
Produktinformation	
Verantwortliche Organisationseinheit	Verantwortliche Person(en)
Fachbereich I Personal & Organisation	Sebastian Fuß
Pflichtaufgaben: <input checked="" type="checkbox"/>	
Freiwillige Aufgaben: freiwillig <input type="checkbox"/>	
Kostenstelle	0102001 Organisation
Kurzbeschreibung	Sekretariatsarbeiten Konzepte, Strategien und Handlungsrahmen zur Organisation der gesamten Verwaltung Allgemeine Rechtsangelegenheiten Kontraktmanagement Archivierung der Akten entsprechend der Fristen gem. Aktenordnung
Produktziele	Sicherstellung eines reibungslosen Büroablaufes Sicherstellung einer guten Schnittstelle zwischen Bürgermeister/allgem. Vertreter, Politik, Abteilungen und Bevölkerung Erarbeitung und Anpassung einer optimalen Organisationsstruktur Gewährleistung eines rechtmäßigen, einheitlichen und angemessenen Verwaltungshandelns Durchsetzung der Rechtsposition der Stadt

HHPI 2020

Teilergebnishaushalt Produkt 111.02 Allgemeine Verwaltungssteuerung					
Stadt Babenhausen					
Nr.	Konten	Bezeichnung	HHansatz 2020	HHansatz 2019	Ergebnis Jahresabschl. 2018
		Ordentliche Erträge			
01	50	Privatrechtliche Leistungsentgelte	0,00	0,00	0,00
02	51	Öffentlich-rechtliche Leistungsentgelte	-2.500,00	-2.500,00	-2.534,50
03	548-549	Kostenersatzleistungen und -erstattungen	-5.000,00	-5.000,00	-3.798,56
04	52	Bestandsveränderungen und aktivierte Eigenleistungen	0,00	0,00	0,00
05	55	Steuern und steuerähnliche Erträge einschl. Erträge aus gesetzlichen Umlagen	0,00	0,00	0,00
06	547	Erträge aus Transferleistungen	0,00	0,00	0,00
07	540-543	Erträge aus Zuweisungen und Zuschüssen für lfd. Zwecke und allgemeine Umlagen	0,00	0,00	0,00
08	546	Erträge aus der Auflösung von Sonderposten aus Investitionszuweisungen, -zuschüssen und Investitionsbeiträgen	0,00	0,00	0,00
09	53	Sonstige ordentliche Erträge	0,00	0,00	0,00
10		Summe der ordentlichen Erträge (Nr. 1 bis 9)	-7.500,00	-7.500,00	-6.333,06
		Ordentliche Aufwendungen			
11	62, 63, 640-643, 647-649, 65	Personalaufwendungen	115.436,00	102.949,00	102.092,56
12	644-646	Versorgungsaufwendungen	3.245,00	3.003,00	3.209,99
13	60, 61, 67-69	Aufwendungen für Sach- und Dienstleistungen	2.840,00	3.300,00	1.999,21
14	66	Abschreibungen	92,00	240,00	239,38
15	71	Aufwendungen für Zuweisungen und Zuschüsse sowie besondere Finanzaufwendungen	0,00	0,00	0,00
16	73	Steueraufwendungen einschl. Aufwendungen aus gesetzlichen Umlageverpflichtungen	0,00	0,00	0,00
17	72	Transferaufwendungen	0,00	0,00	0,00
18	70, 74, 76	Sonstige ordentliche Aufwendungen	0,00	0,00	0,00
19		Summe der ordentlichen Aufwendungen (Nr. 11 bis 18)	121.613,00	109.492,00	107.541,14
20		Verwaltungsergebnis (Nr. 10 ./ Nr. 19)	114.113,00	101.992,00	101.208,08
21	56, 57	Finanzerträge	0,00	0,00	0,00
22	77	Finanzaufwendungen	0,00	0,00	0,00
23		Finanzergebnis (Nr. 21 bis Nr. 22)	0,00	0,00	0,00
24		Ordentliches Ergebnis (Verwaltungsergebnis und Finanzergebnis Nr. 20 und Nr. 23)	114.113,00	101.992,00	101.208,08
25	59	Außerordentliche Erträge	0,00	0,00	0,00
26	79	Außerordentliche Aufwendungen	0,00	0,00	0,00
27		Außerordentliches Ergebnis (Nr. 25 ./ Nr. 26)	0,00	0,00	0,00
28		Jahresergebnis vor internen Leistungsbeziehungen	114.113,00	101.992,00	101.208,08
		(ordentliches Ergebnis und außerordentliches Ergebnis Nr. 24 und Nr. 27)	0,00	0,00	0,00
29		Erlöse der internen Leistungsbeziehungen	0,00	-97.342,00	-98.173,85
30		Kosten der internen Leistungsbeziehungen	1.700,00	1.600,00	1.687,45
31		Ergebnis der internen Leistungsbeziehungen	1.700,00	-95.742,00	-96.486,40
32		Jahresergebnis nach internen Leistungsbeziehungen	115.813,00	6.250,00	4.721,68

HHPI 2020

Teilfinanzhaushalt Produkt 111.02 Allgemeine Verwaltungssteuerung							
Stadt Babenhausen							
Nr.	Bezeichnung	HH-Ansatz 2020	Verpflichtungs - ermächtigung	HH-Ansatz 2019	Erg. Jahres- abschl. 2018	Gesamt- auszahl-ungsb.	davon bisher bereit-gestellt
	Einzahlungen aus Investitionstätigkeit						
20	+ Einz. aus Investitionszuweis. und Zuschüssen sowie aus Investitionsbeiträgen	0,00	0,00	0,00	0,00	0,00	0,00
21	+ Einz. aus Abgängen von Vermögensgegenständen des Sachanlagevermögens	0,00	0,00	0,00	0,00	0,00	0,00
	und des immateriellen Anlagevermögens	0,00	0,00	0,00	0,00	0,00	0,00
22	+ Einz. aus Abgängen von Vermögensgegenständen des Finanzanlagevermögens	0,00	0,00	0,00	0,00	0,00	0,00
	Einzahlungen aus Finanzierungstätigkeit						
31	+ Einz. aus der Aufnahme von Krediten und wirtschaftlich vergleichbaren Vorgängen	0,00	0,00	0,00	0,00	0,00	0,00
	für Investitionen	0,00	0,00	0,00	0,00	0,00	0,00
	Summe	0,00	0,00	0,00	0,00	0,00	0,00
	Auszahlungen aus Investitionstätigkeit						
24A	- Ausz. aus gewährten Investitionszuweisungen und Zuschüssen	0,00	0,00	0,00	0,00	0,00	0,00
24	- Ausz. für den Erwerb von Grundstücken und Gebäuden	0,00	0,00	0,00	0,00	0,00	0,00
25	- Ausz. für Baumaßnahmen	0,00	0,00	0,00	0,00	0,00	0,00
26	- Ausz. für Investitionen in das sonst. Sachanlagevermögen und immat. Anlagever.	-1.000,00	0,00	-1.000,00	0,00	-25.000,00	-22.000,00
27	- Ausz. für Investitionen in das Finanzanlagevermögen	0,00	0,00	0,00	0,00	0,00	0,00
	Auszahlungen aus Finanzierungstätigkeit						
32	- Auszahlungen für die Tilgung von Krediten und wirtschaftlich vergl. Vorgängen	0,00	0,00	0,00	0,00	0,00	0,00
	für Investitionen	0,00	0,00	0,00	0,00	0,00	0,00
	Summe	-1.000,00	0,00	-1.000,00	0,00	-25.000,00	-22.000,00
	Saldo (Einzahlungen ./.. Auszahlungen)	-1.000,00	0,00	-1.000,00	0,00	-25.000,00	-22.000,00

HHPI 2020

Investitionen Produkt 111.02 Allgemeine Verwaltungssteuerung							
Stadt Babenhausen							
Nr. Bezeichnung	Jahres- ergebnis 2018	Ansatz 2019	Ansatz 2020				
0102001-01 GWG Fachbereich Innen		-1.000,00	-1.000,00				

HHPI 2020

Produktbeschreibung		
Stadt Babenhausen		
Budget	B 01	Zentrale Verwaltung
	100	Personal & Organisation
Produkt	111.03	Einrichtungen für die gesamte Verwaltung
Produktinformation		
Verantwortliche Organisationseinheit		Verantwortliche Person(en)
Fachbereich I Personal & Organisation		Sebastian Fuß
Pflichtaufgaben: <input checked="" type="checkbox"/>		
Freiwillige Aufgaben: freiwillig <input type="checkbox"/>		
Kostenstelle	0103001 Zentrale Dienste 0103002 E-Government-Gesetz	
Kurzbeschreibung	<p>Allgemeine Auskünfte an Bürger und Weiterleitung an zuständige Abteilungen Betreuung des zentralen Faxgerätes und Weiterleitung an die entsprechenden Empfänger Ausgangspost frankieren bzw. den entsprechenden Ortsteilen zuordnen Zentrale Annahme von Telefongesprächen von außen und Vermittlung an die entsprechenden Dienststellen und /oder Sachbearbeiter zentrale Verwaltung der Drucker und Kopierer im gesamten Haus Zentrale Beschaffungsstelle Datenschutz Bereitstellung von Hard- und Software sowie Anwendungsbetreuung Pflege des Internetauftritts Überwachung der arbeitssicherheitstechnischen und medizinischen Vorgaben Optimierung und Förderung der IT-Systeme in der Verwaltung, d.h. Schaffung von elektronischen Abwicklungen von Verwaltungsprozessen lt. E-Government-Gesetz Hessen (HEGovG).</p>	
Produktziele	<p>Repräsentation der Stadt Babenhausen Sorgfältige und zeitnahe Weiterleitung von Eingangsfaxen oder sonstigen Eingängen von Post Gewährleistung der Funktionalität der Drucker und Kopierer Wirtschaftliche und rechtzeitige Beschaffung von Büromaterialien und sonstigen Arbeitsmitteln der Verwaltung Einhaltung der datenschutzrechtlichen Bestimmungen und Sicherung der Daten Bedarfsgerechte und wirtschaftliche Versorgung und Ausstattung der EDV Bedarfsgerechte Versorgung durch Voice over IP mit individuell passenden technischen Komponenten</p>	

HHPI 2020

Teilergebnishaushalt Produkt 111.03 Einrichtungen für die gesamte Verwaltung					
Stadt Babenhausen					
Nr.	Konten	Bezeichnung	HHansatz 2020	HHansatz 2019	Ergebnis Jahresabschl. 2018
		Ordentliche Erträge			
01	50	Privatrechtliche Leistungsentgelte	0,00	0,00	-26,99
02	51	Öffentlich-rechtliche Leistungsentgelte	0,00	0,00	-58,50
03	548-549	Kostenersatzleistungen und -erstattungen	0,00	0,00	0,00
04	52	Bestandsveränderungen und aktivierte Eigenleistungen	0,00	0,00	0,00
05	55	Steuern und steuerähnliche Erträge einschl. Erträge aus gesetzlichen Umlagen	0,00	0,00	0,00
06	547	Erträge aus Transferleistungen	0,00	0,00	0,00
07	540-543	Erträge aus Zuweisungen und Zuschüssen für lfd. Zwecke und allgemeine Umlagen	0,00	0,00	0,00
08	546	Erträge aus der Auflösung von Sonderposten aus Investitionszuweisungen, -zuschüssen und Investitionsbeiträgen	-770,75	-266,00	-317,84
			0,00	0,00	0,00
09	53	Sonstige ordentliche Erträge	0,00	0,00	-7,50
10		Summe der ordentlichen Erträge (Nr. 1 bis 9)	-770,75	-266,00	-410,83
		Ordentliche Aufwendungen			
11	62, 63, 640-643, 647-649, 65	Personalaufwendungen	50.006,00	73.864,00	47.715,76
12	644-646	Versorgungsaufwendungen	3.476,00	5.135,00	3.175,34
13	60, 61, 67-69	Aufwendungen für Sach- und Dienstleistungen	327.450,00	314.350,00	289.465,54
14	66	Abschreibungen	35.998,66	46.133,94	31.684,29
15	71	Aufwendungen für Zuweisungen und Zuschüsse sowie besondere Finanzaufwendungen	0,00	0,00	0,00
16	73	Steueraufwendungen einschl. Aufwendungen aus gesetzlichen Umlageverpflichtungen	0,00	0,00	0,00
17	72	Transferaufwendungen	0,00	0,00	0,00
18	70, 74, 76	Sonstige ordentliche Aufwendungen	0,00	0,00	0,00
19		Summe der ordentlichen Aufwendungen (Nr. 11 bis 18)	416.930,66	439.482,94	372.040,93
20		Verwaltungsergebnis (Nr. 10 ./ Nr. 19)	416.159,91	439.216,94	371.630,10
21	56, 57	Finanzerträge	0,00	0,00	0,00
22	77	Finanzaufwendungen	0,00	0,00	0,00
23		Finanzergebnis (Nr. 21 bis Nr. 22)	0,00	0,00	0,00
24		Ordentliches Ergebnis (Verwaltungsergebnis und Finanzergebnis Nr. 20 und Nr. 23)	416.159,91	439.216,94	371.630,10
25	59	Außerordentliche Erträge	0,00	0,00	0,00
26	79	Außerordentliche Aufwendungen	0,00	0,00	0,00
27		Außerordentliches Ergebnis (Nr. 25 ./ Nr. 26)	0,00	0,00	0,00
28		Jahresergebnis vor internen Leistungsbeziehungen	416.159,91	439.216,94	371.630,10
		(ordentliches Ergebnis und außerordentliches Ergebnis Nr. 24 und Nr. 27)	0,00	0,00	0,00
29		Erlöse der internen Leistungsbeziehungen	-1.437.235,00	-863.926,00	-720.400,50
30		Kosten der internen Leistungsbeziehungen	364.420,00	233.531,00	373.580,61
31		Ergebnis der internen Leistungsbeziehungen	-1.072.815,00	-630.395,00	-346.819,89
32		Jahresergebnis nach internen Leistungsbeziehungen	-656.655,09	-191.178,06	24.810,21

HHPI 2020

Teilfinanzhaushalt Produkt 111.03 Einrichtungen für die gesamte Verwaltung							
Stadt Babenhausen							
Nr.	Bezeichnung	HH-Ansatz 2020	Verpflichtungs - ermächtigung	HH-Ansatz 2019	Erg. Jahres- abschl. 2018	Gesamt- auszahl-ungsb.	davon bisher bereit-gestellt
	Einzahlungen aus Investitionstätigkeit						
20	+ Einz. aus Investitionszuweis. und Zuschüssen sowie aus Investitionsbeiträgen	0,00	0,00	0,00	0,00	0,00	0,00
21	+ Einz. aus Abgängen von Vermögensgegenständen des Sachanlagevermögens	0,00	0,00	0,00	0,00	0,00	0,00
	und des immateriellen Anlagevermögens	0,00	0,00	0,00	0,00	0,00	0,00
22	+ Einz. aus Abgängen von Vermögensgegenständen des Finanzanlagevermögens	0,00	0,00	0,00	0,00	0,00	0,00
	Einzahlungen aus Finanzierungstätigkeit						
31	+ Einz. aus der Aufnahme von Krediten und wirtschaftlich vergleichbaren Vorgängen	0,00	0,00	0,00	0,00	0,00	0,00
	für Investitionen	0,00	0,00	0,00	0,00	0,00	0,00
	Summe	0,00	0,00	0,00	0,00	0,00	0,00
	Auszahlungen aus Investitionstätigkeit						
24A	- Ausz. aus gewährten Investitionszuweisungen und -zuschüssen	0,00	0,00	0,00	0,00	0,00	0,00
24	- Ausz. für den Erwerb von Grundstücken und Gebäuden	0,00	0,00	0,00	0,00	0,00	0,00
25	- Ausz. für Baumaßnahmen	0,00	0,00	0,00	-928,02	0,00	0,00
26	- Ausz. für Investitionen in das sonst. Sachanlagevermögen und immat. Anlagever.	-18.000,00	0,00	-58.500,00	-44.752,45	-588.500,00	-534.500,00
27	- Ausz. für Investitionen in das Finanzanlagevermögen	0,00	0,00	0,00	0,00	-22.000,00	-22.000,00
	Auszahlungen aus Finanzierungstätigkeit						
32	- Auszahlungen für die Tilgung von Krediten und wirtschaftlich vergl. Vorgängen	0,00	0,00	0,00	0,00	0,00	0,00
	für Investitionen	0,00	0,00	0,00	0,00	0,00	0,00
	Summe	-18.000,00	0,00	-58.500,00	-45.680,47	-610.500,00	-556.500,00
	Saldo (Einzahlungen ./.. Auszahlungen)	-18.000,00	0,00	-58.500,00	-45.680,47	-610.500,00	-556.500,00

HHPI 2020

Investitionen Produkt 111.03 Einrichtungen für die gesamte Verwaltung

Stadt Babenhausen

Nr. Bezeichnung	Jahres- ergebnis 2018	Ansatz 2019	Ansatz 2020				
0103001-01 Geschäftsausstattung Zentrale Dienste		-36.000,00					
0103001-02 Büromöbel Zentrale Dienste	-7.343,53	-9.000,00	-9.000,00				
0103001-03 GWG Zentrale Dienste	-6.267,81	-6.000,00	-6.000,00				
0103001-04 Büromaschinen ... EDV	-31.141,11	-4.500,00					
0103001-05 EDV-Lizenzen		-3.000,00	-3.000,00				
0103001-06 WLAN	-928,02						

Erläuterungen - Investitionen Produkt 111.03 Einrichtungen für die gesamte Verwaltung

Büromöbel Zentrale Dienste

0103001-02

Für die Anschaffung von Büromöbel stehen dem Rathaus 9.000 Euro zur Verfügung

EDV-Lizenzen

0103001-05

Für die Anschaffung neuer Lizenzen für die EDV werden 3.000 Euro eingestellt.

HHPI 2020

Teilergebnishaushalt Produkt 111.04 Interne soziale Angelegenheiten					
Stadt Babenhausen					
Nr.	Konten	Bezeichnung	HHansatz 2020	HHansatz 2019	Ergebnis Jahresabschl. 2018
		Ordentliche Erträge			
01	50	Privatrechtliche Leistungsentgelte	0,00	0,00	0,00
02	51	Öffentlich-rechtliche Leistungsentgelte	0,00	0,00	0,00
03	548-549	Kostenersatzleistungen und -erstattungen	0,00	0,00	0,00
04	52	Bestandsveränderungen und aktivierte Eigenleistungen	0,00	0,00	0,00
05	55	Steuern und steuerähnliche Erträge einschl. Erträge aus gesetzlichen Umlagen	0,00	0,00	0,00
06	547	Erträge aus Transferleistungen	0,00	0,00	0,00
07	540-543	Erträge aus Zuweisungen und Zuschüssen für lfd. Zwecke und allgemeine Umlagen	0,00	0,00	0,00
08	546	Erträge aus der Auflösung von Sonderposten aus Investitionszuweisungen, -zuschüssen und Investitionsbeiträgen	0,00	0,00	0,00
09	53	Sonstige ordentliche Erträge	0,00	0,00	0,00
10		Summe der ordentlichen Erträge (Nr. 1 bis 9)	0,00	0,00	0,00
		Ordentliche Aufwendungen			
11	62, 63, 640-643, 647-649, 65	Personalaufwendungen	34.025,00	34.790,00	31.531,05
12	644-646	Versorgungsaufwendungen	2.157,00	2.210,00	2.071,88
13	60, 61, 67-69	Aufwendungen für Sach- und Dienstleistungen	1.550,00	1.750,00	1.260,47
14	66	Abschreibungen	0,00	0,00	0,00
15	71	Aufwendungen für Zuweisungen und Zuschüsse sowie besondere Finanzaufwendungen	0,00	0,00	0,00
16	73	Steueraufwendungen einschl. Aufwendungen aus gesetzlichen Umlageverpflichtungen	0,00	0,00	0,00
17	72	Transferaufwendungen	0,00	0,00	0,00
18	70, 74, 76	Sonstige ordentliche Aufwendungen	0,00	0,00	0,00
19		Summe der ordentlichen Aufwendungen (Nr. 11 bis 18)	37.732,00	38.750,00	34.863,40
20		Verwaltungsergebnis (Nr. 10 ./ Nr. 19)	37.732,00	38.750,00	34.863,40
21	56, 57	Finanzerträge	0,00	0,00	0,00
22	77	Finanzaufwendungen	0,00	0,00	0,00
23		Finanzergebnis (Nr. 21 bis Nr. 22)	0,00	0,00	0,00
24		Ordentliches Ergebnis (Verwaltungsergebnis und Finanzergebnis Nr. 20 und Nr. 23)	37.732,00	38.750,00	34.863,40
25	59	Außerordentliche Erträge	0,00	0,00	0,00
26	79	Außerordentliche Aufwendungen	0,00	0,00	0,00
27		Außerordentliches Ergebnis (Nr. 25 ./ Nr. 26)	0,00	0,00	0,00
28		Jahresergebnis vor internen Leistungsbeziehungen	37.732,00	38.750,00	34.863,40
		(ordentliches Ergebnis und außerordentliches Ergebnis Nr. 24 und Nr. 27)	0,00	0,00	0,00
29		Erlöse der internen Leistungsbeziehungen	0,00	0,00	0,00
30		Kosten der internen Leistungsbeziehungen	750,00	262,00	868,04
31		Ergebnis der internen Leistungsbeziehungen	750,00	262,00	868,04
32		Jahresergebnis nach internen Leistungsbeziehungen	38.482,00	39.012,00	35.731,44

HHPI 2020

Produktbeschreibung	
Stadt Babenhausen	
Budget	B 01 Zentrale Verwaltung
	100 Personal & Organisation
Produkt	111.05 Personalangelegenheiten
Produktinformation	
Verantwortliche Organisationseinheit	Verantwortliche Person(en)
Fachbereich I Personal & Organisation	Sebastian Fuß
Pflichtaufgaben: <input checked="" type="checkbox"/>	
Freiwillige Aufgaben: freiwillig <input type="checkbox"/>	
Kostenstelle	0105001 Personalverwaltung, Aus- und Fortbildung
Kurzbeschreibung	Personalverwaltung, Personalentwicklung, Personalplanung Personalbedarfsdeckung Durchführung von Maßnahmen zur Personalgewinnung- und betreuung Beratung der MitarbeiterInnen, und der Organisationseinheiten in arbeits- und dienstrechtlichen Fragen Begründung, Veränderung und Beendigung von Beschäftigungsverhältnissen arbeits-, disziplinar- und dienstrechtliche Maßnahmen Bezüge, Entgelte, Sozialversicherung, Zusatzversorgungskasse Beihilfen, sonst. Entschädigungen, Bearbeitung von Arbeitszeitangelegenheiten (Gleitzeit, Fehlzeiten, Krankheit, Urlaub) Durchführung der Ausbildung, sowie Betreuung der Auszubildenden Planung, Organisation und Durchführung der Fortbildungsveranstaltungen für die gesamte Stadtverwaltung
Produktziele	Ausführung von Personalverwaltungsaufgaben Gewinnung von motivierten und bedarfsgerecht ausgebildetem oder auszubildbarem Fachpersonal zur Deckung des notwendigen Personalbedarfs und Sicherstellung der Leistungsfähigkeit der Verwaltung Förderung der Leistungsfreude und Leistungsbereitschaft der Beschäftigten Überwachung der ordnungsgemäßen Ausbildung der Azubis Angemessene arbeitsmedizinische Versorgung der Beschäftigten
Kennzahlen	Anzahl der Mitarbeiter: 01.06.2019 Beamte: 5 - Beschäftigte: 143 Neueinstellungen in 2018: 5 - Azubis: 2 Sozialstation: 35

HHPI 2020

Teilergebnishaushalt Produkt 111.05 Personalangelegenheiten					
Stadt Babenhausen					
Nr.	Konten	Bezeichnung	HHansatz 2020	HHansatz 2019	Ergebnis Jahresabschl. 2018
		Ordentliche Erträge			
01	50	Privatrechtliche Leistungsentgelte	0,00	0,00	0,00
02	51	Öffentlich-rechtliche Leistungsentgelte	0,00	0,00	0,00
03	548-549	Kostenersatzleistungen und -erstattungen	-8.000,00	-8.200,00	-7.773,29
04	52	Bestandsveränderungen und aktivierte Eigenleistungen	0,00	0,00	0,00
05	55	Steuern und steuerähnliche Erträge einschl. Erträge aus gesetzlichen Umlagen	0,00	0,00	0,00
06	547	Erträge aus Transferleistungen	0,00	0,00	-73,01
07	540-543	Erträge aus Zuweisungen und Zuschüssen für lfd. Zwecke und allgemeine Umlagen	0,00	0,00	0,00
08	546	Erträge aus der Auflösung von Sonderposten aus Investitionszuweisungen, -zuschüssen und Investitionsbeiträgen	0,00	0,00	0,00
09	53	Sonstige ordentliche Erträge	0,00	-42.100,00	0,00
10		Summe der ordentlichen Erträge (Nr. 1 bis 9)	-8.000,00	-50.300,00	-7.846,30
		Ordentliche Aufwendungen			
11	62, 63, 640-643, 647-649, 65	Personalaufwendungen	209.383,00	187.824,00	60.398,40
12	644-646	Versorgungsaufwendungen	465.331,00	461.598,00	555.191,62
13	60, 61, 67-69	Aufwendungen für Sach- und Dienstleistungen	43.712,00	46.000,00	29.655,07
14	66	Abschreibungen	0,00	0,00	0,00
15	71	Aufwendungen für Zuweisungen und Zuschüsse sowie besondere Finanzaufwendungen	0,00	0,00	0,00
16	73	Steueraufwendungen einschl. Aufwendungen aus gesetzlichen Umlageverpflichtungen	0,00	0,00	0,00
17	72	Transferaufwendungen	0,00	0,00	0,00
18	70, 74, 76	Sonstige ordentliche Aufwendungen	0,00	0,00	0,00
19		Summe der ordentlichen Aufwendungen (Nr. 11 bis 18)	718.426,00	695.422,00	645.245,09
20		Verwaltungsergebnis (Nr. 10 ./ Nr. 19)	710.426,00	645.122,00	637.398,79
21	56, 57	Finanzerträge	0,00	0,00	0,00
22	77	Finanzaufwendungen	0,00	0,00	0,00
23		Finanzergebnis (Nr. 21 bis Nr. 22)	0,00	0,00	0,00
24		Ordentliches Ergebnis (Verwaltungsergebnis und Finanzergebnis Nr. 20 und Nr. 23)	710.426,00	645.122,00	637.398,79
25	59	Außerordentliche Erträge	0,00	0,00	-4,00
26	79	Außerordentliche Aufwendungen	0,00	0,00	997,07
27		Außerordentliches Ergebnis (Nr. 25 ./ Nr. 26)	0,00	0,00	993,07
28		Jahresergebnis vor internen Leistungsbeziehungen	710.426,00	645.122,00	638.391,86
		(ordentliches Ergebnis und außerordentliches Ergebnis Nr. 24 und Nr. 27)	0,00	0,00	0,00
29		Erlöse der internen Leistungsbeziehungen	0,00	-597.611,00	-679.563,65
30		Kosten der internen Leistungsbeziehungen	70.400,00	61.200,00	70.448,14
31		Ergebnis der internen Leistungsbeziehungen	70.400,00	-536.411,00	-609.115,51
32		Jahresergebnis nach internen Leistungsbeziehungen	780.826,00	108.711,00	29.276,35

HHPI 2020

Teilfinanzhaushalt Produkt 111.05 Personalangelegenheiten							
Stadt Babenhausen							
Nr.	Bezeichnung	HH-Ansatz 2020	Verpflichtungs - ermächtigung	HH-Ansatz 2019	Erg. Jahres- abschl. 2018	Gesamt- auszahl-ungsb.	davon bisher bereit-gestellt
	Einzahlungen aus Investitionstätigkeit						
20	+ Einz. aus Investitionszuweis. und Zuschüssen sowie aus Investitionsbeiträgen	0,00	0,00	0,00	0,00	0,00	0,00
21	+ Einz. aus Abgängen von Vermögensgegenständen des Sachanlagevermögens	0,00	0,00	0,00	0,00	0,00	0,00
	und des immateriellen Anlagevermögens	0,00	0,00	0,00	0,00	0,00	0,00
22	+ Einz. aus Abgängen von Vermögensgegenständen des Finanzanlagevermögens	0,00	0,00	0,00	0,00	0,00	0,00
	Einzahlungen aus Finanzierungstätigkeit						
31	+ Einz. aus der Aufnahme von Krediten und wirtschaftlich vergleichbaren Vorgängen	0,00	0,00	0,00	0,00	0,00	0,00
	für Investitionen	0,00	0,00	0,00	0,00	0,00	0,00
	Summe	0,00	0,00	0,00	0,00	0,00	0,00
	Auszahlungen aus Investitionstätigkeit						
24A	- Ausz. aus gewährten Investitionszuweisungen und -zuschüssen	0,00	0,00	0,00	0,00	0,00	0,00
24	- Ausz. für den Erwerb von Grundstücken und Gebäuden	0,00	0,00	0,00	0,00	0,00	0,00
25	- Ausz. für Baumaßnahmen	0,00	0,00	0,00	0,00	0,00	0,00
26	- Ausz. für Investitionen in das sonst. Sachanlagevermögen und immat. Anlagever.	0,00	0,00	0,00	0,00	0,00	0,00
27	- Ausz. für Investitionen in das Finanzanlagevermögen	-16.100,00	0,00	-15.000,00	-15.649,18	-147.900,00	-114.600,00
	Auszahlungen aus Finanzierungstätigkeit						
32	- Auszahlungen für die Tilgung von Krediten und wirtschaftlich vergl. Vorgängen	0,00	0,00	0,00	0,00	0,00	0,00
	für Investitionen	0,00	0,00	0,00	0,00	0,00	0,00
	Summe	-16.100,00	0,00	-15.000,00	-15.649,18	-147.900,00	-114.600,00
	Saldo (Einzahlungen ./.. Auszahlungen)	-16.100,00	0,00	-15.000,00	-15.649,18	-147.900,00	-114.600,00

HHPI 2020

Investitionen Produkt 111.05 Personalangelegenheiten							
Stadt Babenhausen							
Nr. Bezeichnung	Jahres- ergebnis 2018	Ansatz 2019	Ansatz 2020				
0105001-01 Versorgungsrücklage	-15.649,18	-15.000,00	-16.100,00				
Erläuterungen - Investitionen Produkt 111.05 Personalangelegenheiten							
Versorgungsrücklage							
0105001-01							
Die Zuführung zur Versorgungsrücklage beträgt rd. 16.100 Euro.							

HHPI 2020

Produktbeschreibung		
Stadt Babenhausen		
Budget	B 01	Zentrale Verwaltung
	100	Personal & Organisation
Produkt	122.01	Schiedsamt, Ortsgericht
Produktinformation		
Verantwortliche Organisationseinheit		Verantwortliche Person(en)
Fachbereich I Personal & Organisation		Sebastian Fuß
Pflichtaufgaben: <input checked="" type="checkbox"/>		
Freiwillige Aufgaben: freiwillig <input type="checkbox"/>		
Kostenstelle	0106001 Schiedsamt. Ortsgericht	
Kurzbeschreibung	Aufgaben des Ortsgerichts Öffentliche Beglaubigungen von Unterschriften und Abschriften Erstattung von Sterbefallanzeigen gegenüber dem Nachlaßgericht einschließlich Sicherung des Nachlasses nach Todesfällen Schätzung des Wertes von bebauten und unbebauten Grundstücken sowie Feldfrüchten Aufgaben des Schiedsamtes Außergerichtliche Streitschlichtung in zivilrechtlichen und strafrechtlichen Angelegenheiten	
Produktziele	Erledigung der Ortsgerichtsaufgaben nach OG Gesetz	
Kennzahlen	3 Ortsgerichte 3 Schiedsämtler	

HHPI 2020

Teilergebnishaushalt Produkt 122.01 Schiedsamt,Ortsgericht					
Stadt Babenhausen					
Nr.	Konten	Bezeichnung	HHansatz 2020	HHansatz 2019	Ergebnis Jahresabschl. 2018
		Ordentliche Erträge			
01	50	Privatrechtliche Leistungsentgelte	0,00	0,00	0,00
02	51	Öffentlich-rechtliche Leistungsentgelte	-100,00	-100,00	-102,37
03	548-549	Kostenersatzleistungen und -erstattungen	0,00	0,00	0,00
04	52	Bestandsveränderungen und aktivierte Eigenleistungen	0,00	0,00	0,00
05	55	Steuern und steuerähnliche Erträge einschl. Erträge aus gesetzlichen Umlagen	0,00	0,00	0,00
06	547	Erträge aus Transferleistungen	0,00	0,00	0,00
07	540-543	Erträge aus Zuweisungen und Zuschüssen für lfd. Zwecke und allgemeine Umlagen	0,00	0,00	0,00
08	546	Erträge aus der Auflösung von Sonderposten aus Investitionszuweisungen, -zuschüssen und Investitionsbeiträgen	0,00	0,00	0,00
09	53	Sonstige ordentliche Erträge	0,00	0,00	0,00
10		Summe der ordentlichen Erträge (Nr. 1 bis 9)	-100,00	-100,00	-102,37
		Ordentliche Aufwendungen			
11	62, 63, 640-643, 647-649, 65	Personalaufwendungen	0,00	0,00	0,00
12	644-646	Versorgungsaufwendungen	0,00	0,00	0,00
13	60, 61, 67-69	Aufwendungen für Sach- und Dienstleistungen	4.670,00	1.650,00	1.647,81
14	66	Abschreibungen	0,00	0,00	0,00
15	71	Aufwendungen für Zuweisungen und Zuschüsse sowie besondere Finanzaufwendungen	0,00	0,00	0,00
16	73	Steueraufwendungen einschl. Aufwendungen aus gesetzlichen Umlageverpflichtungen	0,00	0,00	0,00
17	72	Transferaufwendungen	0,00	0,00	0,00
18	70, 74, 76	Sonstige ordentliche Aufwendungen	0,00	0,00	0,00
19		Summe der ordentlichen Aufwendungen (Nr. 11 bis 18)	4.670,00	1.650,00	1.647,81
20		Verwaltungsergebnis (Nr. 10 ./ Nr. 19)	4.570,00	1.550,00	1.545,44
21	56, 57	Finanzerträge	0,00	0,00	0,00
22	77	Finanzaufwendungen	0,00	0,00	0,00
23		Finanzergebnis (Nr. 21 bis Nr. 22)	0,00	0,00	0,00
24		Ordentliches Ergebnis (Verwaltungsergebnis und Finanzergebnis Nr. 20 und Nr. 23)	4.570,00	1.550,00	1.545,44
25	59	Außerordentliche Erträge	0,00	0,00	0,00
26	79	Außerordentliche Aufwendungen	0,00	0,00	0,00
27		Außerordentliches Ergebnis (Nr. 25 ./ Nr. 26)	0,00	0,00	0,00
28		Jahresergebnis vor internen Leistungsbeziehungen	4.570,00	1.550,00	1.545,44
		(ordentliches Ergebnis und außerordentliches Ergebnis Nr. 24 und Nr. 27)	0,00	0,00	0,00
29		Erlöse der internen Leistungsbeziehungen	0,00	0,00	0,00
30		Kosten der internen Leistungsbeziehungen	1.140,00	1.250,00	1.132,15
31		Ergebnis der internen Leistungsbeziehungen	1.140,00	1.250,00	1.132,15
32		Jahresergebnis nach internen Leistungsbeziehungen	5.710,00	2.800,00	2.677,59

HHPI 2020

Teilfinanzhaushalt Produkt 122.01 Schiedsamt,Ortsgericht							
Stadt Babenhausen							
Nr.	Bezeichnung	HH-Ansatz 2020	Verpflichtungs - ermächtigung	HH-Ansatz 2019	Erg. Jahres- abschl. 2018	Gesamt- auszahl-ungsb.	davon bisher bereit-gestellt
	Einzahlungen aus Investitionstätigkeit						
20	+ Einz. aus Investitionszuweis. und Zuschüssen sowie aus Investitionsbeiträgen	0,00	0,00	0,00	0,00	0,00	0,00
21	+ Einz. aus Abgängen von Vermögensgegenständen des Sachanlagevermögens	0,00	0,00	0,00	0,00	0,00	0,00
	und des immateriellen Anlagevermögens	0,00	0,00	0,00	0,00	0,00	0,00
22	+ Einz. aus Abgängen von Vermögensgegenständen des Finanzanlagevermögens	0,00	0,00	0,00	0,00	0,00	0,00
	Einzahlungen aus Finanzierungstätigkeit						
31	+ Einz. aus der Aufnahme von Krediten und wirtschaftlich vergleichbaren Vorgängen	0,00	0,00	0,00	0,00	0,00	0,00
	für Investitionen	0,00	0,00	0,00	0,00	0,00	0,00
	Summe	0,00	0,00	0,00	0,00	0,00	0,00
	Auszahlungen aus Investitionstätigkeit						
24A	- Ausz. aus gewährten Investitionszuweisungen und -zuschüssen	0,00	0,00	0,00	0,00	0,00	0,00
24	- Ausz. für den Erwerb von Grundstücken und Gebäuden	0,00	0,00	0,00	0,00	0,00	0,00
25	- Ausz. für Baumaßnahmen	0,00	0,00	0,00	0,00	0,00	0,00
26	- Ausz. für Investitionen in das sonst. Sachanlagevermögen und immat. Anlagever.	-500,00	0,00	-500,00	0,00	-6.000,00	-4.500,00
27	- Ausz. für Investitionen in das Finanzanlagevermögen	0,00	0,00	0,00	0,00	0,00	0,00
	Auszahlungen aus Finanzierungstätigkeit						
32	- Auszahlungen für die Tilgung von Krediten und wirtschaftlich vergl. Vorgängen	0,00	0,00	0,00	0,00	0,00	0,00
	für Investitionen	0,00	0,00	0,00	0,00	0,00	0,00
	Summe	-500,00	0,00	-500,00	0,00	-6.000,00	-4.500,00
	Saldo (Einzahlungen ./ . Auszahlungen)	-500,00	0,00	-500,00	0,00	-6.000,00	-4.500,00

HHPI 2020

Investitionen Produkt 122.01 Schiedsamt,Ortsgericht							
Stadt Babenhausen							
Nr. Bezeichnung	Jahres- ergebnis 2018	Ansatz 2019	Ansatz 2020				
0106001-01 GWG Ortsgerichte		-500,00	-500,00				

HHPI 2020

Produktbeschreibung	
Stadt Babenhausen	
Budget	B 01 100
Produkt	571.03
Zentrale Verwaltung Personal & Organisation Standortentwicklung	
Produktinformation	
Verantwortliche Organisationseinheit	Verantwortliche Person(en)
Fachbereich I Personal & Organisation	Sebastian Fuß
Pflichtaufgaben: <input type="checkbox"/>	
Freiwillige Aufgaben: freiwillig <input type="checkbox"/>	
Kostenstelle	0107001 Wirtschaftsförderung
Kurzbeschreibung	Die Wirtschaftsförderung der Stadt Babenhausen arbeitet prozessorientiert und vernetzt mit den jeweiligen Akteuren und Gremien auf lokaler, regionaler und internationaler Ebene.
Produktziele	Sicherung vorhandener Unternehmen und Arbeitsplätze Ansiedlung zusätzlicher Unternehmen und Arbeitsplätze Unterstützung bei Unternehmungsgründungen Unterstützung bei der Erlangung von Fördermitteln von Unternehmen Reduzierung der Anteile der Arbeitslosen Unterstützung der Unternehmen bei der Fachkräftegewinnung Förderung des Bekanntheitsgrades und Images des Wirtschaftsstandorts
Kennzahlen	Anzahl der Arbeitstreffen in örtlichen Betrieben: 6 Anzahl der Arbeitstreffen mit Investoren: 10 Anzahl der Treffen mit Netzwerkpartnern: 15 Anzahl der Teilnehmer bei Arbeitstreffen: 200 Anzahl der Beratungen zu Fördermitteln gemeinsam mit Netzwerkpartnern: 10 Anzahl der Pressearbeit/Informationen/Mitteilungen: 40 Anzahl Einzelprojekte Standortmarketing:3

HHPI 2020

Teilergebnishaushalt Produkt 571.03 Standortentwicklung					
Stadt Babenhausen					
Nr.	Konten	Bezeichnung	HHansatz 2020	HHansatz 2019	Ergebnis Jahresabschl. 2018
		Ordentliche Erträge			
01	50	Privatrechtliche Leistungsentgelte	0,00	0,00	0,00
02	51	Öffentlich-rechtliche Leistungsentgelte	0,00	0,00	0,00
03	548-549	Kostenersatzleistungen und -erstattungen	0,00	0,00	0,00
04	52	Bestandsveränderungen und aktivierte Eigenleistungen	0,00	0,00	0,00
05	55	Steuern und steuerähnliche Erträge einschl. Erträge aus gesetzlichen Umlagen	0,00	0,00	0,00
06	547	Erträge aus Transferleistungen	0,00	0,00	0,00
07	540-543	Erträge aus Zuweisungen und Zuschüssen für lfd. Zwecke und allgemeine Umlagen	0,00	0,00	0,00
08	546	Erträge aus der Auflösung von Sonderposten aus Investitionszuweisungen, -zuschüssen und Investitionsbeiträgen	0,00	0,00	0,00
09	53	Sonstige ordentliche Erträge	0,00	0,00	0,00
10		Summe der ordentlichen Erträge (Nr. 1 bis 9)	0,00	0,00	0,00
		Ordentliche Aufwendungen			
11	62, 63, 640-643, 647-649, 65	Personalaufwendungen	79.943,00	81.008,00	0,00
12	644-646	Versorgungsaufwendungen	5.558,00	5.632,00	0,00
13	60, 61, 67-69	Aufwendungen für Sach- und Dienstleistungen	13.530,00	12.520,00	0,00
14	66	Abschreibungen	354,98	454,98	0,00
15	71	Aufwendungen für Zuweisungen und Zuschüsse sowie besondere Finanzaufwendungen	0,00	0,00	0,00
16	73	Steueraufwendungen einschl. Aufwendungen aus gesetzlichen Umlageverpflichtungen	0,00	0,00	0,00
17	72	Transferaufwendungen	0,00	0,00	0,00
18	70, 74, 76	Sonstige ordentliche Aufwendungen	0,00	0,00	0,00
19		Summe der ordentlichen Aufwendungen (Nr. 11 bis 18)	99.385,98	99.614,98	0,00
20		Verwaltungsergebnis (Nr. 10 ./ Nr. 19)	99.385,98	99.614,98	0,00
21	56, 57	Finanzerträge	0,00	0,00	0,00
22	77	Finanzaufwendungen	0,00	0,00	0,00
23		Finanzergebnis (Nr. 21 bis Nr. 22)	0,00	0,00	0,00
24		Ordentliches Ergebnis (Verwaltungsergebnis und Finanzergebnis Nr. 20 und Nr. 23)	99.385,98	99.614,98	0,00
25	59	Außerordentliche Erträge	0,00	0,00	0,00
26	79	Außerordentliche Aufwendungen	0,00	0,00	0,00
27		Außerordentliches Ergebnis (Nr. 25 ./ Nr. 26)	0,00	0,00	0,00
28		Jahresergebnis vor internen Leistungsbeziehungen	99.385,98	99.614,98	0,00
		(ordentliches Ergebnis und außerordentliches Ergebnis Nr. 24 und Nr. 27)	0,00	0,00	0,00
29		Erlöse der internen Leistungsbeziehungen	0,00	0,00	0,00
30		Kosten der internen Leistungsbeziehungen	7.500,00	15.862,00	0,00
31		Ergebnis der internen Leistungsbeziehungen	7.500,00	15.862,00	0,00
32		Jahresergebnis nach internen Leistungsbeziehungen	106.885,98	115.476,98	0,00

HHPI 2020

Teilergebnishaushalt Budget B 02 Finanzen					
Stadt Babenhausen					
Nr.	Konten	Bezeichnung	HHansatz 2020	HHansatz 2019	Ergebnis Jahresabschl. 2018
		Ordentliche Erträge			
01	50	Privatrechtliche Leistungsentgelte	0,00	0,00	0,00
02	51	Öffentlich-rechtliche Leistungsentgelte	0,00	0,00	-142,64
03	548-549	Kostenersatzleistungen und -erstattungen	0,00	0,00	-100,60
04	52	Bestandsveränderungen und aktivierte Eigenleistungen	0,00	0,00	0,00
05	55	Steuern und steuerähnliche Erträge einschl. Erträge aus gesetzlichen Umlagen	0,00	0,00	-6.181,80
06	547	Erträge aus Transferleistungen	0,00	0,00	0,00
07	540-543	Erträge aus Zuweisungen und Zuschüssen für lfd. Zwecke und allgemeine Umlagen	0,00	0,00	0,00
08	546	Erträge aus der Auflösung von Sonderposten aus Investitionszuweisungen, -zuschüssen und Investitionsbeiträgen	0,00	0,00	0,00
09	53	Sonstige ordentliche Erträge	0,00	0,00	-2.259,92
10		Summe der ordentlichen Erträge (Nr. 1 bis 9)	0,00	0,00	-8.684,96
		Ordentliche Aufwendungen			
11	62, 63, 640-643, 647-649, 65	Personalaufwendungen	726.536,00	724.648,00	735.838,55
12	644-646	Versorgungsaufwendungen	50.184,00	50.587,00	52.398,14
13	60, 61, 67-69	Aufwendungen für Sach- und Dienstleistungen	137.071,00	176.676,00	161.512,11
14	66	Abschreibungen	0,00	0,00	4.410,02
15	71	Aufwendungen für Zuweisungen und Zuschüsse sowie besondere Finanzaufwendungen	0,00	0,00	0,00
16	73	Steueraufwendungen einschl. Aufwendungen aus gesetzlichen Umlageverpflichtungen	0,00	0,00	0,00
17	72	Transferaufwendungen	0,00	0,00	0,00
18	70, 74, 76	Sonstige ordentliche Aufwendungen	0,00	0,00	0,00
19		Summe der ordentlichen Aufwendungen (Nr. 11 bis 18)	913.791,00	951.911,00	954.158,82
20		Verwaltungsergebnis (Nr. 10 ./ Nr. 19)	913.791,00	951.911,00	945.473,86
21	56, 57	Finanzerträge	-25.000,00	-24.000,00	-39.620,92
22	77	Finanzaufwendungen	0,00	0,00	0,00
23		Finanzergebnis (Nr. 21 bis Nr. 22)	-25.000,00	-24.000,00	-39.620,92
24		Ordentliches Ergebnis (Verwaltungsergebnis und Finanzergebnis Nr. 20 und Nr. 23)	888.791,00	927.911,00	905.852,94
25	59	Außerordentliche Erträge	0,00	0,00	-15.136,82
26	79	Außerordentliche Aufwendungen	0,00	0,00	1.155,34
27		Außerordentliches Ergebnis (Nr. 25 ./ Nr. 26)	0,00	0,00	-13.981,48
28		Jahresergebnis vor internen Leistungsbeziehungen	888.791,00	927.911,00	891.871,46
		(ordentliches Ergebnis und außerordentliches Ergebnis Nr. 24 und Nr. 27)	0,00	0,00	0,00
29		Erlöse der internen Leistungsbeziehungen	-664.134,00	-531.429,00	-707.422,79
30		Kosten der internen Leistungsbeziehungen	143.300,00	135.500,00	143.419,53
31		Ergebnis der internen Leistungsbeziehungen	-520.834,00	-395.929,00	-564.003,26
32		Jahresergebnis nach internen Leistungsbeziehungen	367.957,00	531.982,00	327.868,20

HHPI 2020

Teilfinanzhaushalt Budget B 02 Finanzen							
Stadt Babenhausen							
Nr.	Bezeichnung	HH-Ansatz 2020	Verpflichtungs - ermächtigung	HH-Ansatz 2019	Erg. Jahres- abschl. 2018	Gesamt- auszahl-ungsb.	davon bisher bereit-gestellt
	Einzahlungen aus Investitionstätigkeit						
20	+ Einz. aus Investitionszuweis. und Zuschüssen sowie aus Investitionsbeiträgen	0,00	0,00	0,00	0,00	0,00	0,00
21	+ Einz. aus Abgängen von Vermögensgegenständen des Sachanlagevermögens	0,00	0,00	0,00	0,00	0,00	0,00
	und des immateriellen Anlagevermögens	0,00	0,00	0,00	0,00	0,00	0,00
22	+ Einz. aus Abgängen von Vermögensgegenständen des Finanzanlagevermögens	0,00	0,00	0,00	0,00	0,00	0,00
	Einzahlungen aus Finanzierungstätigkeit						
31	+ Einz. aus der Aufnahme von Krediten und wirtschaftlich vergleichbaren Vorgängen	0,00	0,00	0,00	0,00	0,00	0,00
	für Investitionen	0,00	0,00	0,00	0,00	0,00	0,00
	Summe	0,00	0,00	0,00	0,00	0,00	0,00
	Auszahlungen aus Investitionstätigkeit						
24A	- Ausz. aus gewährten Investitionszuweisungen und Zuschüssen	0,00	0,00	0,00	0,00	0,00	0,00
24	- Ausz. für den Erwerb von Grundstücken und Gebäuden	0,00	0,00	0,00	0,00	0,00	0,00
25	- Ausz. für Baumaßnahmen	0,00	0,00	0,00	0,00	0,00	0,00
26	- Ausz. für Investitionen in das sonst. Sachanlagevermögen und immat. Anlagever.	-1.250,00	0,00	-3.250,00	-1.144,69	-20.750,00	-17.000,00
27	- Ausz. für Investitionen in das Finanzanlagevermögen	0,00	0,00	0,00	0,00	-15.000,00	0,00
	Auszahlungen aus Finanzierungstätigkeit						
32	- Auszahlungen für die Tilgung von Krediten und wirtschaftlich vergl. Vorgängen	0,00	0,00	0,00	0,00	0,00	0,00
	für Investitionen	0,00	0,00	0,00	0,00	0,00	0,00
	Summe	-1.250,00	0,00	-3.250,00	-1.144,69	-35.750,00	-17.000,00
	Saldo (Einzahlungen ./.. Auszahlungen)	-1.250,00	0,00	-3.250,00	-1.144,69	-35.750,00	-17.000,00

HHPI 2020

Investitionen Budget B 02 Finanzen							
Stadt Babenhausen							
Nr. Bezeichnung	Jahres- ergebnis 2018	Ansatz 2019	Ansatz 2020				
0201001-01 GWG Finanzwesen		-3.000,00	-1.000,00				
0201002-01 GWG Steueramt	-762,79						
0201003-01 GWG Stadtkasse	-381,90	-250,00	-250,00				

HHPI 2020

Produktbeschreibung	
Stadt Babenhausen	
Budget	B 02 Finanzen 200 Finanzen
Produkt	111.06 Finanzwesen
Produktinformation	
Verantwortliche Organisationseinheit	Verantwortliche Person(en)
Fachbereich II Finanzen	Corinna Pirang
Pflichtaufgaben: <input checked="" type="checkbox"/>	
Freiwillige Aufgaben: freiwillig <input type="checkbox"/>	
Kostenstelle	0201001 Finanzwesen, KLR, Controlling, Berichtswesen 0201002 Steuern und Abgaben 0201003 Kasse und Buchhaltung, Vollstreckung
Kurzbeschreibung	Überwachung des Haushaltsablaufes und Durchführung des Haushaltplanes Ausfertigung von Finanzberichten einschließlich der Budgetberichte Erstellung von allgemeinen und speziellen Finanzstatistiken Kurz- und langfristige Liquiditätsplanung Nebenbuchhaltungen (Kosten- und Leistungsrechnung, Anlagenbuchhaltung, Debitoren/Kreditorenbuchhaltung) Inventarverwaltung Erstellung der Jahresrechnung/Bilanz Abwicklung des Zahlungsverkehrs Kassengeschäfte Darlehensverwaltung Forderungen, Nebenforderungen, Stundungen, Niederschlagungen Vollstreckungen Festsetzung und Erhebung der Grundsteuer, Gewerbesteuer, Hundesteuer, Automatensteuer, Zweitwohnungssteuer und sonstige Steuern Straßenbeiträge Versicherungsangelegenheiten (Haftpflicht und Rechtsschutzversicherung etc.)
Produktziele	Sicherstellung der stetigen Aufgabenerfüllung Sicherung der Rechtmäßigkeit und Wirtschaftlichkeit des Haushaltes Grundlagenermittlung für Haushalts- und Finanzplanung Finanzwirtschaftliche Steuerung: mittelfristiger Haushaltsausgleich, Vermeidung von Überschuldung verantwortliche Durchführung von Maßnahmen zur Haushaltssanierung Überwachung und Unterstützung und Beratung der einzelnen Fachabteilungen bei der Erreichung einer wirtschaftlichen Aufgabenerfüllung Umfassende Information der politischen Gremien über die finanzielle Entwicklung Rechtmäßige und wirtschaftliche Erledigung aller Kassengeschäfte der Stadt Sicherstellung der Kassenliquidität Wirtschaftliche Veranlagung und Erhebung kommunaler Steuern und Abgaben Absicherung der gemeindlichen Risiken, Sicherstellung des notwendigen Versicherungsschutzes
Kennzahlen	Jahr 2018 Anzahl Personenkonten: 18.768 Anzahl gebuchte Kreditorenrechnungen: 5.969 Anzahl gebuchte Debitorenrechnungen: 4.970 Anzahl Buchungen Fibu: 269.793

HHPI 2020

Produktbeschreibung		
Stadt Babenhausen		
Budget	B 02	Finanzen
	200	Finanzen
Produkt	111.06	Finanzwesen
	KLR-Fälle:	64.913
	Fälle pro Abgabearbeit:	15.683
	Anzahl Vollstreckungsaufträge:	289
	Anzahl Mahnungen:	2.419
	Stundungen:	50
	Gewerbesteuerbescheide:	1.866
	Grundsteuerbescheide:	7.587
	Hundesteuerbescheide:	1.335
	Bescheide Spielapparatesteuer:	38
	Ausstellung Wohnberechtigungsscheine:	11
	Unfallmeldungen Unfallkasse Hessen:	12
	Bearbeitung Versicherungsfälle:	28

HHPI 2020

Teilergebnishaushalt Produkt 111.06 Finanzwesen					
Stadt Babenhausen					
Nr.	Konten	Bezeichnung	HHansatz 2020	HHansatz 2019	Ergebnis Jahresabschl. 2018
		Ordentliche Erträge			
01	50	Privatrechtliche Leistungsentgelte	0,00	0,00	0,00
02	51	Öffentlich-rechtliche Leistungsentgelte	0,00	0,00	-142,64
03	548-549	Kostenersatzleistungen und -erstattungen	0,00	0,00	-100,60
04	52	Bestandsveränderungen und aktivierte Eigenleistungen	0,00	0,00	0,00
05	55	Steuern und steuerähnliche Erträge einschl. Erträge aus gesetzlichen Umlagen	0,00	0,00	-6.181,80
06	547	Erträge aus Transferleistungen	0,00	0,00	0,00
07	540-543	Erträge aus Zuweisungen und Zuschüssen für lfd. Zwecke und allgemeine Umlagen	0,00	0,00	0,00
08	546	Erträge aus der Auflösung von Sonderposten aus Investitionszuweisungen, -zuschüssen und Investitionsbeiträgen	0,00	0,00	0,00
09	53	Sonstige ordentliche Erträge	0,00	0,00	-2.259,92
10		Summe der ordentlichen Erträge (Nr. 1 bis 9)	0,00	0,00	-8.684,96
		Ordentliche Aufwendungen			
11	62, 63, 640-643, 647-649, 65	Personalaufwendungen	726.536,00	724.648,00	735.838,55
12	644-646	Versorgungsaufwendungen	50.184,00	50.587,00	52.398,14
13	60, 61, 67-69	Aufwendungen für Sach- und Dienstleistungen	137.071,00	176.676,00	161.512,11
14	66	Abschreibungen	0,00	0,00	4.410,02
15	71	Aufwendungen für Zuweisungen und Zuschüsse sowie besondere Finanzaufwendungen	0,00	0,00	0,00
16	73	Steueraufwendungen einschl. Aufwendungen aus gesetzlichen Umlageverpflichtungen	0,00	0,00	0,00
17	72	Transferaufwendungen	0,00	0,00	0,00
18	70, 74, 76	Sonstige ordentliche Aufwendungen	0,00	0,00	0,00
19		Summe der ordentlichen Aufwendungen (Nr. 11 bis 18)	913.791,00	951.911,00	954.158,82
20		Verwaltungsergebnis (Nr. 10 ./ Nr. 19)	913.791,00	951.911,00	945.473,86
21	56, 57	Finanzerträge	-25.000,00	-24.000,00	-39.620,92
22	77	Finanzaufwendungen	0,00	0,00	0,00
23		Finanzergebnis (Nr. 21 bis Nr. 22)	-25.000,00	-24.000,00	-39.620,92
24		Ordentliches Ergebnis (Verwaltungsergebnis und Finanzergebnis Nr. 20 und Nr. 23)	888.791,00	927.911,00	905.852,94
25	59	Außerordentliche Erträge	0,00	0,00	-15.136,82
26	79	Außerordentliche Aufwendungen	0,00	0,00	1.155,34
27		Außerordentliches Ergebnis (Nr. 25 ./ Nr. 26)	0,00	0,00	-13.981,48
28		Jahresergebnis vor internen Leistungsbeziehungen	888.791,00	927.911,00	891.871,46
		(ordentliches Ergebnis und außerordentliches Ergebnis Nr. 24 und Nr. 27)	0,00	0,00	0,00
29		Erlöse der internen Leistungsbeziehungen	-664.134,00	-531.429,00	-707.422,79
30		Kosten der internen Leistungsbeziehungen	143.300,00	135.500,00	143.419,53
31		Ergebnis der internen Leistungsbeziehungen	-520.834,00	-395.929,00	-564.003,26
32		Jahresergebnis nach internen Leistungsbeziehungen	367.957,00	531.982,00	327.868,20

HHPI 2020

Teilfinanzhaushalt Produkt 111.06 Finanzwesen							
Stadt Babenhausen							
Nr.	Bezeichnung	HH-Ansatz 2020	Verpflichtungs - ermächtigung	HH-Ansatz 2019	Erg. Jahres- abschl. 2018	Gesamt- auszahl-ungsb.	davon bisher bereit-gestellt
	Einzahlungen aus Investitionstätigkeit						
20	+ Einz. aus Investitionszuweis. und Zuschüssen sowie aus Investitionsbeiträgen	0,00	0,00	0,00	0,00	0,00	0,00
21	+ Einz. aus Abgängen von Vermögensgegenständen des Sachanlagevermögens	0,00	0,00	0,00	0,00	0,00	0,00
	und des immateriellen Anlagevermögens	0,00	0,00	0,00	0,00	0,00	0,00
22	+ Einz. aus Abgängen von Vermögensgegenständen des Finanzanlagevermögens	0,00	0,00	0,00	0,00	0,00	0,00
	Einzahlungen aus Finanzierungstätigkeit						
31	+ Einz. aus der Aufnahme von Krediten und wirtschaftlich vergleichbaren Vorgängen	0,00	0,00	0,00	0,00	0,00	0,00
	für Investitionen	0,00	0,00	0,00	0,00	0,00	0,00
	Summe	0,00	0,00	0,00	0,00	0,00	0,00
	Auszahlungen aus Investitionstätigkeit						
24A	- Ausz. aus gewährten Investitionszuweisungen und -zuschüssen	0,00	0,00	0,00	0,00	0,00	0,00
24	- Ausz. für den Erwerb von Grundstücken und Gebäuden	0,00	0,00	0,00	0,00	0,00	0,00
25	- Ausz. für Baumaßnahmen	0,00	0,00	0,00	0,00	0,00	0,00
26	- Ausz. für Investitionen in das sonst. Sachanlagevermögen und immat. Anlagever.	-1.250,00	0,00	-3.250,00	-1.144,69	-20.750,00	-17.000,00
27	- Ausz. für Investitionen in das Finanzanlagevermögen	0,00	0,00	0,00	0,00	-15.000,00	0,00
	Auszahlungen aus Finanzierungstätigkeit						
32	- Auszahlungen für die Tilgung von Krediten und wirtschaftlich vergl. Vorgängen	0,00	0,00	0,00	0,00	0,00	0,00
	für Investitionen	0,00	0,00	0,00	0,00	0,00	0,00
	Summe	-1.250,00	0,00	-3.250,00	-1.144,69	-35.750,00	-17.000,00
	Saldo (Einzahlungen ./.. Auszahlungen)	-1.250,00	0,00	-3.250,00	-1.144,69	-35.750,00	-17.000,00

HHPI 2020

Investitionen Produkt 111.06 Finanzwesen							
Stadt Babenhausen							
Nr. Bezeichnung	Jahres- ergebnis 2018	Ansatz 2019	Ansatz 2020				
0201001-01 GWG Finanzwesen		-3.000,00	-1.000,00				
0201002-01 GWG Steueramt	-762,79						
0201003-01 GWG Stadtkasse	-381,90	-250,00	-250,00				

HHPI 2020

Produktbeschreibung		
Stadt Babenhausen		
Budget	B 02 200	Finanzen Finanzen
Produkt	537.01	Abfallwirtschaft
Produktinformation		
Verantwortliche Organisationseinheit		Verantwortliche Person(en)
Fachbereich II Finanzen		Corinna Pirang
Pflichtaufgaben: <input checked="" type="checkbox"/>		
Freiwillige Aufgaben: freiwillig <input type="checkbox"/>		

HHPI 2020

Teilergebnishaushalt Produkt 537.01 Abfallwirtschaft					
Stadt Babenhausen					
Nr.	Konten	Bezeichnung	HHansatz 2020	HHansatz 2019	Ergebnis Jahresabschl. 2018
		Ordentliche Erträge			
01	50	Privatrechtliche Leistungsentgelte	0,00	0,00	0,00
02	51	Öffentlich-rechtliche Leistungsentgelte	0,00	0,00	0,00
03	548-549	Kostenersatzleistungen und -erstattungen	0,00	0,00	0,00
04	52	Bestandsveränderungen und aktivierte Eigenleistungen	0,00	0,00	0,00
05	55	Steuern und steuerähnliche Erträge einschl. Erträge aus gesetzlichen Umlagen	0,00	0,00	0,00
06	547	Erträge aus Transferleistungen	0,00	0,00	0,00
07	540-543	Erträge aus Zuweisungen und Zuschüssen für lfd. Zwecke und allgemeine Umlagen	0,00	0,00	0,00
08	546	Erträge aus der Auflösung von Sonderposten aus Investitionszuweisungen, -zuschüssen und Investitionsbeiträgen	0,00	0,00	0,00
09	53	Sonstige ordentliche Erträge	0,00	0,00	0,00
10		Summe der ordentlichen Erträge (Nr. 1 bis 9)	0,00	0,00	0,00
		Ordentliche Aufwendungen			
11	62, 63, 640-643, 647-649, 65	Personalaufwendungen	0,00	0,00	0,00
12	644-646	Versorgungsaufwendungen	0,00	0,00	0,00
13	60, 61, 67-69	Aufwendungen für Sach- und Dienstleistungen	0,00	0,00	0,00
14	66	Abschreibungen	0,00	0,00	0,00
15	71	Aufwendungen für Zuweisungen und Zuschüsse sowie besondere Finanzaufwendungen	0,00	0,00	0,00
16	73	Steueraufwendungen einschl. Aufwendungen aus gesetzlichen Umlageverpflichtungen	0,00	0,00	0,00
17	72	Transferaufwendungen	0,00	0,00	0,00
18	70, 74, 76	Sonstige ordentliche Aufwendungen	0,00	0,00	0,00
19		Summe der ordentlichen Aufwendungen (Nr. 11 bis 18)	0,00	0,00	0,00
20		Verwaltungsergebnis (Nr. 10 ./ Nr. 19)	0,00	0,00	0,00
21	56, 57	Finanzerträge	0,00	0,00	0,00
22	77	Finanzaufwendungen	0,00	0,00	0,00
23		Finanzergebnis (Nr. 21 bis Nr. 22)	0,00	0,00	0,00
24		Ordentliches Ergebnis (Verwaltungsergebnis und Finanzergebnis Nr. 20 und Nr. 23)	0,00	0,00	0,00
25	59	Außerordentliche Erträge	0,00	0,00	0,00
26	79	Außerordentliche Aufwendungen	0,00	0,00	0,00
27		Außerordentliches Ergebnis (Nr. 25 ./ Nr. 26)	0,00	0,00	0,00
28		Jahresergebnis vor internen Leistungsbeziehungen	0,00	0,00	0,00
		(ordentliches Ergebnis und außerordentliches Ergebnis Nr. 24 und Nr. 27)	0,00	0,00	0,00
29		Erlöse der internen Leistungsbeziehungen	0,00	0,00	0,00
30		Kosten der internen Leistungsbeziehungen	0,00	0,00	0,00
31		Ergebnis der internen Leistungsbeziehungen	0,00	0,00	0,00
32		Jahresergebnis nach internen Leistungsbeziehungen	0,00	0,00	0,00

HHPI 2020

Teilergebnishaushalt Budget B 03 Forstwirtschaft					
Stadt Babenhausen					
Nr.	Konten	Bezeichnung	HHansatz 2020	HHansatz 2019	Ergebnis Jahresabschl. 2018
		Ordentliche Erträge			
01	50	Privatrechtliche Leistungsentgelte	-326.611,00	-326.611,12	-514.605,59
02	51	Öffentlich-rechtliche Leistungsentgelte	0,00	0,00	0,00
03	548-549	Kostenersatzleistungen und -erstattungen	-18.900,00	-18.900,00	-733,94
04	52	Bestandsveränderungen und aktivierte Eigenleistungen	0,00	0,00	0,00
05	55	Steuern und steuerähnliche Erträge einschl. Erträge aus gesetzlichen Umlagen	0,00	0,00	0,00
06	547	Erträge aus Transferleistungen	0,00	0,00	0,00
07	540-543	Erträge aus Zuweisungen und Zuschüssen für lfd. Zwecke und allgemeine Umlagen	0,00	0,00	-305,00
08	546	Erträge aus der Auflösung von Sonderposten aus Investitionszuweisungen, -zuschüssen und Investitionsbeiträgen	0,00	0,00	0,00
09	53	Sonstige ordentliche Erträge	0,00	0,00	-400,00
10		Summe der ordentlichen Erträge (Nr. 1 bis 9)	-345.511,00	-345.511,12	-516.044,53
		Ordentliche Aufwendungen			
11	62, 63, 640-643, 647-649, 65	Personalaufwendungen	9.000,00	9.000,00	14.873,82
12	644-646	Versorgungsaufwendungen	0,00	0,00	0,00
13	60, 61, 67-69	Aufwendungen für Sach- und Dienstleistungen	244.427,00	196.236,18	270.308,15
14	66	Abschreibungen	0,00	0,00	226,62
15	71	Aufwendungen für Zuweisungen und Zuschüsse sowie besondere Finanzaufwendungen	0,00	0,00	0,00
16	73	Steueraufwendungen einschl. Aufwendungen aus gesetzlichen Umlageverpflichtungen	0,00	0,00	0,00
17	72	Transferaufwendungen	0,00	0,00	0,00
18	70, 74, 76	Sonstige ordentliche Aufwendungen	9.630,00	9.630,00	9.241,71
19		Summe der ordentlichen Aufwendungen (Nr. 11 bis 18)	263.057,00	214.866,18	294.650,30
20		Verwaltungsergebnis (Nr. 10 ./ Nr. 19)	-82.454,00	-130.644,94	-221.394,23
21	56, 57	Finanzerträge	0,00	0,00	0,00
22	77	Finanzaufwendungen	0,00	0,00	0,00
23		Finanzergebnis (Nr. 21 bis Nr. 22)	0,00	0,00	0,00
24		Ordentliches Ergebnis (Verwaltungsergebnis und Finanzergebnis Nr. 20 und Nr. 23)	-82.454,00	-130.644,94	-221.394,23
25	59	Außerordentliche Erträge	0,00	0,00	-143,91
26	79	Außerordentliche Aufwendungen	0,00	0,00	17.828,39
27		Außerordentliches Ergebnis (Nr. 25 ./ Nr. 26)	0,00	0,00	17.684,48
28		Jahresergebnis vor internen Leistungsbeziehungen	-82.454,00	-130.644,94	-203.709,75
		(ordentliches Ergebnis und außerordentliches Ergebnis Nr. 24 und Nr. 27)	0,00	0,00	0,00
29		Erlöse der internen Leistungsbeziehungen	0,00	0,00	0,00
30		Kosten der internen Leistungsbeziehungen	30.350,00	35.145,00	30.327,75
31		Ergebnis der internen Leistungsbeziehungen	30.350,00	35.145,00	30.327,75
32		Jahresergebnis nach internen Leistungsbeziehungen	-52.104,00	-95.499,94	-173.382,00

HHPI 2020

Teilfinanzhaushalt Budget B 03 Forstwirtschaft							
Stadt Babenhausen							
Nr.	Bezeichnung	HH-Ansatz 2020	Verpflichtungs - ermächtigung	HH-Ansatz 2019	Erg. Jahres- abschl. 2018	Gesamt- auszahl-ungsb.	davon bisher bereit-gestellt
	Einzahlungen aus Investitionstätigkeit						
20	+ Einz. aus Investitionszuweis. und Zuschüssen sowie aus Investitionsbeiträgen	0,00	0,00	0,00	0,00	0,00	0,00
21	+ Einz. aus Abgängen von Vermögensgegenständen des Sachanlagevermögens	0,00	0,00	0,00	4.668,83	0,00	0,00
	und des immateriellen Anlagevermögens	0,00	0,00	0,00	0,00	0,00	0,00
22	+ Einz. aus Abgängen von Vermögensgegenständen des Finanzanlagevermögens	0,00	0,00	0,00	0,00	0,00	0,00
	Einzahlungen aus Finanzierungstätigkeit						
31	+ Einz. aus der Aufnahme von Krediten und wirtschaftlich vergleichbaren Vorgängen	0,00	0,00	0,00	0,00	0,00	0,00
	für Investitionen	0,00	0,00	0,00	0,00	0,00	0,00
	Summe	0,00	0,00	0,00	4.668,83	0,00	0,00
	Auszahlungen aus Investitionstätigkeit						
24A	- Ausz. aus gewährten Investitionszuweisungen und -zuschüssen	0,00	0,00	0,00	0,00	0,00	0,00
24	- Ausz. für den Erwerb von Grundstücken und Gebäuden	0,00	0,00	0,00	0,00	0,00	0,00
25	- Ausz. für Baumaßnahmen	0,00	0,00	0,00	0,00	0,00	0,00
26	- Ausz. für Investitionen in das sonst. Sachanlagevermögen und immat. Anlagever.	0,00	0,00	0,00	0,00	0,00	0,00
27	- Ausz. für Investitionen in das Finanzanlagevermögen	0,00	0,00	0,00	0,00	0,00	0,00
	Auszahlungen aus Finanzierungstätigkeit						
32	- Auszahlungen für die Tilgung von Krediten und wirtschaftlich vergl. Vorgängen	0,00	0,00	0,00	0,00	0,00	0,00
	für Investitionen	0,00	0,00	0,00	0,00	0,00	0,00
	Summe	0,00	0,00	0,00	0,00	0,00	0,00
	Saldo (Einzahlungen ./.. Auszahlungen)	0,00	0,00	0,00	4.668,83	0,00	0,00

HHPI 2020

Investitionen Budget B 03 Forstwirtschaft							
Stadt Babenhausen							
Nr. Bezeichnung	Jahres- ergebnis 2018	Ansatz 2019	Ansatz 2020				
0203001-01 Verkäufe Waldgrundstücke	4.668,83						

HHPI 2020

Produktbeschreibung	
Stadt Babenhausen	
Budget	B 03 Forstwirtschaft 300 Forstwirtschaft
Produkt	555.01 Forstwirtschaft
Produktinformation	
Verantwortliche Organisationseinheit	Verantwortliche Person(en)
Fachbereich II Finanzen	Corinna Pirang
Pflichtaufgaben: <input checked="" type="checkbox"/>	
Freiwillige Aufgaben: freiwillig <input type="checkbox"/>	
Kostenstelle	0203001 Forstwirtschaft 0203002 Erholungswald
Kurzbeschreibung	Verwaltung und Bewirtschaftung des Stadtwaldes sowie Aufstellung des Forstwirtschaftsplanes in Zusammenarbeit mit dem Forstamt
Produktziele	<p>Im Stadtwald soll die Entwicklung der Waldbestände so gesteuert werden, dass sie möglichst naturnah und stabil erwachsen, dass die Leistungsfähigkeit der Bestände ausgeschöpft und ihre Qualität verbessert wird. Seine Leistungen soll der Stadtwald nachhaltig und wirtschaftlich erbringen. Dabei ist gleichzeitig die Bereitstellung des nachwachsenden Rohstoffes Holz für die heimischen Sägewerke, die Versorgung der Bevölkerung mit Brennholz, die Nutzung des Waldes als Erholungsraum und als Lebensraum, besonders für seltene Tier- und Pflanzenarten zu gewährleisten.</p> <p>Umtriebszeiten und Zieldimensionen: Eiche: 200 Jahre Buche: 160 Jahre Fichte: 80 Jahre Kiefer: 160 Jahre</p>
Kennzahlen	Fläche: ca. 2.127 ha, davon 763 ha Bedeutung für den Klimaschutz Baumbestand: 9 % Eiche, 6 % Buche, 2 % Fichte, 83 % Kiefer Schützenswerte Biotope: 19 ha Waldwege: 71,8 km ganzjährig befahrbare Hauptwege, 11,8 km Zubringerwege, 35,3 km nur zeitweilig befahrbare Wege Bodendenkmale in 7 Waldbeständen

HHPI 2020

Teilergebnishaushalt Produkt 555.01 Forstwirtschaft					
Stadt Babenhausen					
Nr.	Konten	Bezeichnung	HHansatz 2020	HHansatz 2019	Ergebnis Jahresabschl. 2018
		Ordentliche Erträge			
01	50	Privatrechtliche Leistungsentgelte	-326.611,00	-326.611,12	-514.605,59
02	51	Öffentlich-rechtliche Leistungsentgelte	0,00	0,00	0,00
03	548-549	Kostenersatzleistungen und -erstattungen	-18.900,00	-18.900,00	-733,94
04	52	Bestandsveränderungen und aktivierte Eigenleistungen	0,00	0,00	0,00
05	55	Steuern und steuerähnliche Erträge einschl. Erträge aus gesetzlichen Umlagen	0,00	0,00	0,00
06	547	Erträge aus Transferleistungen	0,00	0,00	0,00
07	540-543	Erträge aus Zuweisungen und Zuschüssen für lfd. Zwecke und allgemeine Umlagen	0,00	0,00	-305,00
08	546	Erträge aus der Auflösung von Sonderposten aus Investitionszuweisungen, -zuschüssen und Investitionsbeiträgen	0,00	0,00	0,00
09	53	Sonstige ordentliche Erträge	0,00	0,00	-400,00
10		Summe der ordentlichen Erträge (Nr. 1 bis 9)	-345.511,00	-345.511,12	-516.044,53
		Ordentliche Aufwendungen			
11	62, 63, 640-643, 647-649, 65	Personalaufwendungen	9.000,00	9.000,00	14.873,82
12	644-646	Versorgungsaufwendungen	0,00	0,00	0,00
13	60, 61, 67-69	Aufwendungen für Sach- und Dienstleistungen	244.427,00	196.236,18	270.308,15
14	66	Abschreibungen	0,00	0,00	226,62
15	71	Aufwendungen für Zuweisungen und Zuschüsse sowie besondere Finanzaufwendungen	0,00	0,00	0,00
16	73	Steueraufwendungen einschl. Aufwendungen aus gesetzlichen Umlageverpflichtungen	0,00	0,00	0,00
17	72	Transferaufwendungen	0,00	0,00	0,00
18	70, 74, 76	Sonstige ordentliche Aufwendungen	9.630,00	9.630,00	9.241,71
19		Summe der ordentlichen Aufwendungen (Nr. 11 bis 18)	263.057,00	214.866,18	294.650,30
20		Verwaltungsergebnis (Nr. 10 ./ Nr. 19)	-82.454,00	-130.644,94	-221.394,23
21	56, 57	Finanzerträge	0,00	0,00	0,00
22	77	Finanzaufwendungen	0,00	0,00	0,00
23		Finanzergebnis (Nr. 21 bis Nr. 22)	0,00	0,00	0,00
24		Ordentliches Ergebnis (Verwaltungsergebnis und Finanzergebnis Nr. 20 und Nr. 23)	-82.454,00	-130.644,94	-221.394,23
25	59	Außerordentliche Erträge	0,00	0,00	-143,91
26	79	Außerordentliche Aufwendungen	0,00	0,00	17.828,39
27		Außerordentliches Ergebnis (Nr. 25 ./ Nr. 26)	0,00	0,00	17.684,48
28		Jahresergebnis vor internen Leistungsbeziehungen	-82.454,00	-130.644,94	-203.709,75
		(ordentliches Ergebnis und außerordentliches Ergebnis Nr. 24 und Nr. 27)	0,00	0,00	0,00
29		Erlöse der internen Leistungsbeziehungen	0,00	0,00	0,00
30		Kosten der internen Leistungsbeziehungen	30.350,00	35.145,00	30.327,75
31		Ergebnis der internen Leistungsbeziehungen	30.350,00	35.145,00	30.327,75
32		Jahresergebnis nach internen Leistungsbeziehungen	-52.104,00	-95.499,94	-173.382,00

HHPI 2020

Teilfinanzhaushalt Produkt 555.01 Forstwirtschaft							
Stadt Babenhausen							
Nr.	Bezeichnung	HH-Ansatz 2020	Verpflichtungs - ermächtigung	HH-Ansatz 2019	Erg. Jahres- abschl. 2018	Gesamt- auszahl-ungsb.	davon bisher bereit-gestellt
	Einzahlungen aus Investitionstätigkeit						
20	+ Einz. aus Investitionszuweis. und Zuschüssen sowie aus Investitionsbeiträgen	0,00	0,00	0,00	0,00	0,00	0,00
21	+ Einz. aus Abgängen von Vermögensgegenständen des Sachanlagevermögens	0,00	0,00	0,00	4.668,83	0,00	0,00
	und des immateriellen Anlagevermögens	0,00	0,00	0,00	0,00	0,00	0,00
22	+ Einz. aus Abgängen von Vermögensgegenständen des Finanzanlagevermögens	0,00	0,00	0,00	0,00	0,00	0,00
	Einzahlungen aus Finanzierungstätigkeit						
31	+ Einz. aus der Aufnahme von Krediten und wirtschaftlich vergleichbaren Vorgängen	0,00	0,00	0,00	0,00	0,00	0,00
	für Investitionen	0,00	0,00	0,00	0,00	0,00	0,00
	Summe	0,00	0,00	0,00	4.668,83	0,00	0,00
	Auszahlungen aus Investitionstätigkeit						
24A	- Ausz. aus gewährten Investitionszuweisungen und -zuschüssen	0,00	0,00	0,00	0,00	0,00	0,00
24	- Ausz. für den Erwerb von Grundstücken und Gebäuden	0,00	0,00	0,00	0,00	0,00	0,00
25	- Ausz. für Baumaßnahmen	0,00	0,00	0,00	0,00	0,00	0,00
26	- Ausz. für Investitionen in das sonst. Sachanlagevermögen und immat. Anlagever.	0,00	0,00	0,00	0,00	0,00	0,00
27	- Ausz. für Investitionen in das Finanzanlagevermögen	0,00	0,00	0,00	0,00	0,00	0,00
	Auszahlungen aus Finanzierungstätigkeit						
32	- Auszahlungen für die Tilgung von Krediten und wirtschaftlich vergl. Vorgängen	0,00	0,00	0,00	0,00	0,00	0,00
	für Investitionen	0,00	0,00	0,00	0,00	0,00	0,00
	Summe	0,00	0,00	0,00	0,00	0,00	0,00
	Saldo (Einzahlungen ./ . Auszahlungen)	0,00	0,00	0,00	4.668,83	0,00	0,00

HHPI 2020

Investitionen Produkt 555.01 Forstwirtschaft							
Stadt Babenhausen							
Nr. Bezeichnung	Jahres- ergebnis 2018	Ansatz 2019	Ansatz 2020				
0203001-01 Verkäufe Waldgrundstücke	4.668,83						

HHPI 2020

Teilergebnishaushalt Budget B 04 Sicherheit & Ordnung					
Stadt Babenhausen					
Nr.	Konten	Bezeichnung	HHansatz 2020	HHansatz 2019	Ergebnis Jahresabschl. 2018
		Ordentliche Erträge			
01	50	Privatrechtliche Leistungsentgelte	-27.400,00	-24.400,00	-28.143,01
02	51	Öffentlich-rechtliche Leistungsentgelte	-525.300,00	-521.800,00	-494.441,86
03	548-549	Kostenersatzleistungen und -erstattungen	0,00	-3.000,00	-10.048,89
04	52	Bestandsveränderungen und aktivierte Eigenleistungen	0,00	0,00	-919,35
05	55	Steuern und steuerähnliche Erträge einschl. Erträge aus gesetzlichen Umlagen	0,00	0,00	0,00
06	547	Erträge aus Transferleistungen	0,00	0,00	0,00
07	540-543	Erträge aus Zuweisungen und Zuschüssen für lfd. Zwecke und allgemeine Umlagen	0,00	0,00	0,00
08	546	Erträge aus der Auflösung von Sonderposten aus Investitionszuweisungen, -zuschüssen und Investitionsbeiträgen	-51.512,71	-32.811,00	-27.650,50
			0,00	0,00	0,00
09	53	Sonstige ordentliche Erträge	-15.000,00	-14.500,00	-17.666,44
10		Summe der ordentlichen Erträge (Nr. 1 bis 9)	-619.212,71	-596.511,00	-578.870,05
		Ordentliche Aufwendungen			
11	62, 63, 640-643, 647-649, 65	Personalaufwendungen	868.325,00	855.400,00	663.889,77
12	644-646	Versorgungsaufwendungen	63.164,00	57.481,00	44.617,21
13	60, 61, 67-69	Aufwendungen für Sach- und Dienstleistungen	485.060,00	454.030,00	478.266,77
14	66	Abschreibungen	221.079,56	180.824,84	175.597,50
15	71	Aufwendungen für Zuweisungen und Zuschüsse sowie besondere Finanzaufwendungen	10.400,00	10.400,00	8.044,88
16	73	Steueraufwendungen einschl. Aufwendungen aus gesetzlichen Umlageverpflichtungen	0,00	0,00	0,00
17	72	Transferaufwendungen	0,00	0,00	0,00
18	70, 74, 76	Sonstige ordentliche Aufwendungen	378,00	352,00	720,00
19		Summe der ordentlichen Aufwendungen (Nr. 11 bis 18)	1.648.406,56	1.558.487,84	1.371.136,13
20		Verwaltungsergebnis (Nr. 10 ./ Nr. 19)	1.029.193,85	961.976,84	792.266,08
21	56, 57	Finanzerträge	0,00	0,00	0,00
22	77	Finanzaufwendungen	0,00	0,00	0,00
23		Finanzergebnis (Nr. 21 bis Nr. 22)	0,00	0,00	0,00
24		Ordentliches Ergebnis (Verwaltungsergebnis und Finanzergebnis Nr. 20 und Nr. 23)	1.029.193,85	961.976,84	792.266,08
25	59	Außerordentliche Erträge	0,00	0,00	-55.199,62
26	79	Außerordentliche Aufwendungen	0,00	0,00	6.961,15
27		Außerordentliches Ergebnis (Nr. 25 ./ Nr. 26)	0,00	0,00	-48.238,47
28		Jahresergebnis vor internen Leistungsbeziehungen	1.029.193,85	961.976,84	744.027,61
		(ordentliches Ergebnis und außerordentliches Ergebnis Nr. 24 und Nr. 27)	0,00	0,00	0,00
29		Erlöse der internen Leistungsbeziehungen	0,00	0,00	0,00
30		Kosten der internen Leistungsbeziehungen	535.180,00	473.777,00	534.077,95
31		Ergebnis der internen Leistungsbeziehungen	535.180,00	473.777,00	534.077,95
32		Jahresergebnis nach internen Leistungsbeziehungen	1.564.373,85	1.435.753,84	1.278.105,56

HHPI 2020

Teilfinanzhaushalt Budget B 04 Sicherheit & Ordnung							
Stadt Babenhausen							
Nr.	Bezeichnung	HH-Ansatz 2020	Verpflichtungs - ermächtigung	HH-Ansatz 2019	Erg. Jahres- abschl. 2018	Gesamt- auszahl-ungsb.	davon bisher bereit-gestellt
	Einzahlungen aus Investitionstätigkeit						
20	+ Einz. aus Investitionszuweis. und Zuschüssen sowie aus Investitionsbeiträgen	90.000,00	0,00	415.118,00	32.252,11	0,00	0,00
21	+ Einz. aus Abgängen von Vermögensgegenständen des Sachanlagevermögens	0,00	0,00	0,00	18.000,00	0,00	0,00
	und des immateriellen Anlagevermögens	0,00	0,00	0,00	0,00	0,00	0,00
22	+ Einz. aus Abgängen von Vermögensgegenständen des Finanzanlagevermögens	0,00	0,00	0,00	0,00	0,00	0,00
	Einzahlungen aus Finanzierungstätigkeit						
31	+ Einz. aus der Aufnahme von Krediten und wirtschaftlich vergleichbaren Vorgängen	0,00	0,00	0,00	0,00	0,00	0,00
	für Investitionen	0,00	0,00	0,00	0,00	0,00	0,00
	Summe	90.000,00	0,00	415.118,00	50.252,11	0,00	0,00
	Auszahlungen aus Investitionstätigkeit						
24A	- Ausz. aus gewährten Investitionszuweisungen und -zuschüssen	0,00	0,00	0,00	0,00	0,00	0,00
24	- Ausz. für den Erwerb von Grundstücken und Gebäuden	0,00	0,00	0,00	0,00	0,00	0,00
25	- Ausz. für Baumaßnahmen	0,00	0,00	0,00	0,00	-30.000,00	-30.000,00
26	- Ausz. für Investitionen in das sonst. Sachanlagevermögen und immat. Anlagever.	-117.600,00	0,00	-593.887,35	-454.214,36	-4.276.287,35	-4.066.487,35
27	- Ausz. für Investitionen in das Finanzanlagevermögen	0,00	0,00	0,00	0,00	0,00	0,00
	Auszahlungen aus Finanzierungstätigkeit						
32	- Auszahlungen für die Tilgung von Krediten und wirtschaftlich vergl. Vorgängen	0,00	0,00	0,00	0,00	0,00	0,00
	für Investitionen	0,00	0,00	0,00	0,00	0,00	0,00
	Summe	-117.600,00	0,00	-593.887,35	-454.214,36	-4.306.287,35	-4.096.487,35
	Saldo (Einzahlungen ./.. Auszahlungen)	-27.600,00	0,00	-178.769,35	-403.962,25	-4.306.287,35	-4.096.487,35

HHPI 2020

Investitionen Budget B 04 Sicherheit & Ordnung

Stadt Babenhausen

Nr. Bezeichnung	Jahres- ergebnis 2018	Ansatz 2019	Ansatz 2020				
0302001-01 GWG , öffentl. Sicherheit u. Ordnung		-500,00	-500,00				
0302001-99 Fuhrpark Ordnungsamt	-3.161,00						
0302003-02 BGA Obdachlosenunterkünfte			-1.000,00				
0302004-01 Blitzeranlagen - Fundamente	-1.680,00						
0302004-02 GWG- Verkehrsüberwachung		-5.000,00	-5.000,00				
0302004-03 EDV Verkehrsüberwachung	-8.151,50						
0302004-04 BGA Verkehrsüberwachung	-5.042,52						
0303001-01 GWG, Einwohnermeldeamt	-1.449,42	-300,00	-300,00				
0304001-01 Standesamt, Gesch.Ausstattung, Org.-Mittel, EDV		-200,00	-200,00				
0401001-01 GWG, FFW Allgemein	-1.668,98	-1.000,00	-1.000,00				
0401001-02 FFW Allgem. Anschaffung Digitalfunkgeräte	17.597,86						
0401001-08 BGA FFW allgem.	-3.052,35						
0401002-04 Geschäftsausstattung FFW Kernstadt	-16.954,07	-24.000,00	-5.000,00				
0401002-05 GWG, FFW Kernstadt	-1.933,78	-5.000,00	-3.000,00				
0401002-06 sonst. Geschäftsausstattung FFW Babenh.	1.621,10						
0401002-08 Fuhrpark Kernstadt	-217.757,67	-110.000,00	-10.000,00				
0401003-02 GWG, FFW Hergershausen	-1.235,93	-300,00	-300,00				
0401004-01 GWG, FFW Sickenhofen			-400,00				
0401004-02 Geschäftsausstattung FFW Sickenh.	-4.144,31						
0401004-04 Fuhrpark FFW Sickenhofen	-154.409,77	-5.500,00					
0401006-01 GWG, FFW Langstadt	-617,25	-400,00	-400,00				
0401006-02 Fuhrpark, FFW Langstadt	-13.933,95	-26.069,35					
0401006-03 Betriebsausstattung FFW Langst.	-1.215,47						
0401006-04 Geschäftsausstattung u.sonst Ausstatt. FFW Langst.	-1.021,14						
0401007-01 GWG, FFW Harpertshausen	-2.131,00	-500,00	-500,00				

Erläuterungen - Investitionen Budget B 04 Sicherheit & Ordnung

Geschäftsausstattung FFW Kernstadt

0401002-04

Für anfallende Ausstattungen des Feuerwehrstützpunktes Babenhausen werden 5.000€ in den Haushalt eingestellt.

Fuhrpark Kernstadt

0401002-08

Die Feuerwehr Babenhausen hat ein TLF 4000 angeschafft. Die Fertigstellung verschiebt sich in das Haushaltsjahr 2020

Für die Restzahlungen der Aufbauten werden noch Mittel in Höhe von 100.000€ eingestellt. Ein Landeszuschuss

wird im Haushaltsjahr in Höhe von ca. 90.000 Euro erwartet. Im Jahr 2021 soll ein ELW angeschafft werden.

GWG, FFW Sickenhofen

Für kleinere Anschaffungen werden 400€ zur Verfügung gestellt

HHPI 2020

Produktbeschreibung		
Stadt Babenhausen		
Budget	B 04 400	Sicherheit & Ordnung Sicherheit & Ordnung
Produkt	121.01	Wahlen
Produktinformation		
Verantwortliche Organisationseinheit		Verantwortliche Person(en)
Fachbereich III Sicherheit & Ordnung		Heiko Duda
Pflichtaufgaben: <input checked="" type="checkbox"/>		
Freiwillige Aufgaben: freiwillig <input type="checkbox"/>		
Kostenstelle	0301001 Wahlen	
Kurzbeschreibung	Vorbereitung und Durchführung und Nachbereitung von Europa- Bundestags- Landtags- Kreistags- und Kommunalwahlen, Bürgermeisterwahl sowie Ausländerbeiratswahl. Vorbereitung, Durchführung und Nachbereitung von Bürgerentscheiden	
Produktziele	Reibungsloser und rechtlich einwandfreier Ablauf von Wahlen und Feststellung der korrekten Ergebnis	
Kennzahlen	Anzahl Wahlen: Durchschnittlich 1 Wahl je 8,67 Monate Anzahl Bürgerentscheide: bislang 1 Bürgerentscheid Im Jahr 2014 fand die Bürgermeisterwahl statt. Im Jahr 2015 fanden die Landrats- und Ausländerbeiratswahl statt. Im Jahr 2016 fand die Kommunalwahl statt. Im Jahr 2017 finden Bundestagswahlen statt. Im Jahr 2018 finden Landtagswahlen statt. Im Jahr 2019 findet die Europa-Wahl statt.	

HHPI 2020

Teilergebnishaushalt Produkt 121.01 Wahlen					
Stadt Babenhausen					
Nr.	Konten	Bezeichnung	HHansatz 2020	HHansatz 2019	Ergebnis Jahresabschl. 2018
		Ordentliche Erträge			
01	50	Privatrechtliche Leistungsentgelte	0,00	0,00	0,00
02	51	Öffentlich-rechtliche Leistungsentgelte	0,00	0,00	0,00
03	548-549	Kostenersatzleistungen und -erstattungen	0,00	-3.000,00	0,00
04	52	Bestandsveränderungen und aktivierte Eigenleistungen	0,00	0,00	0,00
05	55	Steuern und steuerähnliche Erträge einschl. Erträge aus gesetzlichen Umlagen	0,00	0,00	0,00
06	547	Erträge aus Transferleistungen	0,00	0,00	0,00
07	540-543	Erträge aus Zuweisungen und Zuschüssen für lfd. Zwecke und allgemeine Umlagen	0,00	0,00	0,00
08	546	Erträge aus der Auflösung von Sonderposten aus Investitionszuweisungen, -zuschüssen und Investitionsbeiträgen	0,00	0,00	0,00
09	53	Sonstige ordentliche Erträge	0,00	0,00	0,00
10		Summe der ordentlichen Erträge (Nr. 1 bis 9)	0,00	-3.000,00	0,00
		Ordentliche Aufwendungen			
11	62, 63, 640-643, 647-649, 65	Personalaufwendungen	0,00	0,00	0,00
12	644-646	Versorgungsaufwendungen	0,00	0,00	0,00
13	60, 61, 67-69	Aufwendungen für Sach- und Dienstleistungen	22.070,00	11.010,00	8.503,25
14	66	Abschreibungen	0,00	0,00	0,00
15	71	Aufwendungen für Zuweisungen und Zuschüsse sowie besondere Finanzaufwendungen	0,00	0,00	0,00
16	73	Steueraufwendungen einschl. Aufwendungen aus gesetzlichen Umlageverpflichtungen	0,00	0,00	0,00
17	72	Transferaufwendungen	0,00	0,00	0,00
18	70, 74, 76	Sonstige ordentliche Aufwendungen	0,00	0,00	0,00
19		Summe der ordentlichen Aufwendungen (Nr. 11 bis 18)	22.070,00	11.010,00	8.503,25
20		Verwaltungsergebnis (Nr. 10 ./ Nr. 19)	22.070,00	8.010,00	8.503,25
21	56, 57	Finanzerträge	0,00	0,00	0,00
22	77	Finanzaufwendungen	0,00	0,00	0,00
23		Finanzergebnis (Nr. 21 bis Nr. 22)	0,00	0,00	0,00
24		Ordentliches Ergebnis (Verwaltungsergebnis und Finanzergebnis Nr. 20 und Nr. 23)	22.070,00	8.010,00	8.503,25
25	59	Außerordentliche Erträge	0,00	0,00	-6.479,91
26	79	Außerordentliche Aufwendungen	0,00	0,00	0,00
27		Außerordentliches Ergebnis (Nr. 25 ./ Nr. 26)	0,00	0,00	-6.479,91
28		Jahresergebnis vor internen Leistungsbeziehungen	22.070,00	8.010,00	2.023,34
		(ordentliches Ergebnis und außerordentliches Ergebnis Nr. 24 und Nr. 27)	0,00	0,00	0,00
29		Erlöse der internen Leistungsbeziehungen	0,00	0,00	0,00
30		Kosten der internen Leistungsbeziehungen	6.400,00	6.500,00	6.436,05
31		Ergebnis der internen Leistungsbeziehungen	6.400,00	6.500,00	6.436,05
32		Jahresergebnis nach internen Leistungsbeziehungen	28.470,00	14.510,00	8.459,39

HHPI 2020

Produktbeschreibung	
Stadt Babenhausen	
Budget	B 04 400
Produkt	122.02
	Sicherheit & Ordnung Sicherheit & Ordnung Ordnungsaufgaben
Produktinformation	
Verantwortliche Organisationseinheit	Verantwortliche Person(en)
Fachbereich III Sicherheit & Ordnung	Heiko Duda
Pflichtaufgaben: <input checked="" type="checkbox"/>	
Freiwillige Aufgaben: freiwillig <input type="checkbox"/>	
Kostenstelle	0302001 Angelegenheiten der öffentlichen Sicherheit und Ordnung 0302002 Gewerbeangelegenheiten und Gaststättenrecht 0302003 Obdachlosenunterkünfte 0302004 Verkehrsaufsicht-, Sicherung-, und Überwachung 0302005 Präventionsrat
Kurzbeschreibung	Gefahrenabwehr und allgemeine öffentliche Sicherheit und Ordnung Gesundheitsschutz, Hilfe- und Schutzmaßnahmen bei psychischen Krankheiten Prophylaktische Maßnahmen von Tierseuchenschutz, Tierkörperbeseitigung, Tierhaltung, Schädlingsbekämpfung, Leichenwesen Aufgaben zum Schutz der Jugend Umweltordnungsrecht und Kontrolle Fundangelegenheiten Fischereirecht, Jagdangelegenheiten Gewerbe- und Gaststättenrecht, Führen des Gewereregisters Genehmigung von Märkten und Messen, Plakatiererlaubnis Unterbringung Obdachloser Ermittlungsmaßnahmen sowie Amtshilfen Überwachung des ruhenden und fließenden Verkehrs Verkehrslenkung und Regelung Verkehrsrechtliche Genehmigungen und Sondernutzung Staatsangehörigkeitsangelegenheiten
Produktziele	Schutz der Bevölkerung vor auftretenden Gefahren Aufrechterhaltung der öffentlichen Sicherheit und Ordnung Menschen- Tiere- und Sachwerte durch präventive Maßnahmen und Kontrollen vor möglichen Schadensereignissen bewahren Bereitstellung einer aktuellen Gewerbedatei Gaststätten- und Betriebe genehmigen und überwachen Sicherung und Verbesserung der örtlichen Verkehrsverhältnisse Sicherstellung der Einhaltung von behördlichen und gesetzlichen Vorgaben bei Staats- angehörigkeitsangelegenheiten Vollständige und zügige Weiterleitung der Anträge an das Regierungspräsidium zur Entscheidung
Kennzahlen	Anzahl der Verwarn- und Bußgelder: ca. 20.000 Einnahmen aus Verwarn- und Bußgeldern: ca. 420.000 € Die Kennzahlen bei den Verwarnungsgeldern variieren von Jahr zu Jahr mit einer Bandbreite von bis zu 30 % und sind für das jeweils kommende Jahr nicht exakt vorhersehbar. Anzahl der Gewerbebetriebe: 1.274

HHPI 2020

Produktbeschreibung		
Stadt Babenhausen		
Budget	B 04	Sicherheit & Ordnung
	400	Sicherheit & Ordnung
Produkt	122.02	Ordnungsaufgaben
Anzahl der Gaststätten: 50		
Verkehrsrechtliche Anordnungen: ca. 93		
Geschwindigkeitsmessungen (mit Ahndung von Verstöße): 30 - 35		

HHPI 2020

Teilergebnishaushalt Produkt 122.02 Ordnungsaufgaben					
Stadt Babenhausen					
Nr.	Konten	Bezeichnung	HHansatz 2020	HHansatz 2019	Ergebnis Jahresabschl. 2018
		Ordentliche Erträge			
01	50	Privatrechtliche Leistungsentgelte	-27.400,00	-24.400,00	-28.143,01
02	51	Öffentlich-rechtliche Leistungsentgelte	-404.300,00	-401.800,00	-368.717,86
03	548-549	Kostenersatzleistungen und -erstattungen	0,00	0,00	-269,00
04	52	Bestandsveränderungen und aktivierte Eigenleistungen	0,00	0,00	-919,35
05	55	Steuern und steuerähnliche Erträge einschl. Erträge aus gesetzlichen Umlagen	0,00	0,00	0,00
06	547	Erträge aus Transferleistungen	0,00	0,00	0,00
07	540-543	Erträge aus Zuweisungen und Zuschüssen für lfd. Zwecke und allgemeine Umlagen	0,00	0,00	0,00
08	546	Erträge aus der Auflösung von Sonderposten aus Investitionszuweisungen, -zuschüssen und Investitionsbeiträgen	0,00	0,00	0,00
09	53	Sonstige ordentliche Erträge	-15.000,00	-14.500,00	-17.097,62
10		Summe der ordentlichen Erträge (Nr. 1 bis 9)	-446.700,00	-440.700,00	-415.146,84
		Ordentliche Aufwendungen			
11	62, 63, 640-643, 647-649, 65	Personalaufwendungen	455.196,00	458.971,00	320.662,66
12	644-646	Versorgungsaufwendungen	36.399,00	32.882,00	23.698,02
13	60, 61, 67-69	Aufwendungen für Sach- und Dienstleistungen	178.100,00	173.870,00	186.740,59
14	66	Abschreibungen	9.431,00	7.155,00	8.945,18
15	71	Aufwendungen für Zuweisungen und Zuschüsse sowie besondere Finanzaufwendungen	0,00	0,00	0,00
16	73	Steueraufwendungen einschl. Aufwendungen aus gesetzlichen Umlageverpflichtungen	0,00	0,00	0,00
17	72	Transferaufwendungen	0,00	0,00	0,00
18	70, 74, 76	Sonstige ordentliche Aufwendungen	378,00	352,00	720,00
19		Summe der ordentlichen Aufwendungen (Nr. 11 bis 18)	679.504,00	673.230,00	540.766,45
20		Verwaltungsergebnis (Nr. 10 ./ Nr. 19)	232.804,00	232.530,00	125.619,61
21	56, 57	Finanzerträge	0,00	0,00	0,00
22	77	Finanzaufwendungen	0,00	0,00	0,00
23		Finanzergebnis (Nr. 21 bis Nr. 22)	0,00	0,00	0,00
24		Ordentliches Ergebnis (Verwaltungsergebnis und Finanzergebnis Nr. 20 und Nr. 23)	232.804,00	232.530,00	125.619,61
25	59	Außerordentliche Erträge	0,00	0,00	0,00
26	79	Außerordentliche Aufwendungen	0,00	0,00	1.955,35
27		Außerordentliches Ergebnis (Nr. 25 ./ Nr. 26)	0,00	0,00	1.955,35
28		Jahresergebnis vor internen Leistungsbeziehungen	232.804,00	232.530,00	127.574,96
		(ordentliches Ergebnis und außerordentliches Ergebnis Nr. 24 und Nr. 27)	0,00	0,00	0,00
29		Erlöse der internen Leistungsbeziehungen	0,00	0,00	0,00
30		Kosten der internen Leistungsbeziehungen	195.450,00	165.128,00	193.248,98
31		Ergebnis der internen Leistungsbeziehungen	195.450,00	165.128,00	193.248,98
32		Jahresergebnis nach internen Leistungsbeziehungen	428.254,00	397.658,00	320.823,94

HHPI 2020

Teilfinanzhaushalt Produkt 122.02 Ordnungsaufgaben							
Stadt Babenhausen							
Nr.	Bezeichnung	HH-Ansatz 2020	Verpflichtungs - ermächtigung	HH-Ansatz 2019	Erg. Jahres- abschl. 2018	Gesamt- auszahl-ungsb.	davon bisher bereit-gestellt
	Einzahlungen aus Investitionstätigkeit						
20	+ Einz. aus Investitionszuweis. und Zuschüssen sowie aus Investitionsbeiträgen	0,00	0,00	0,00	0,00	0,00	0,00
21	+ Einz. aus Abgängen von Vermögensgegenständen des Sachanlagevermögens	0,00	0,00	0,00	0,00	0,00	0,00
	und des immateriellen Anlagevermögens	0,00	0,00	0,00	0,00	0,00	0,00
22	+ Einz. aus Abgängen von Vermögensgegenständen des Finanzanlagevermögens	0,00	0,00	0,00	0,00	0,00	0,00
	Einzahlungen aus Finanzierungstätigkeit						
31	+ Einz. aus der Aufnahme von Krediten und wirtschaftlich vergleichbaren Vorgängen	0,00	0,00	0,00	0,00	0,00	0,00
	für Investitionen	0,00	0,00	0,00	0,00	0,00	0,00
	Summe	0,00	0,00	0,00	0,00	0,00	0,00
	Auszahlungen aus Investitionstätigkeit						
24A	- Ausz. aus gewährten Investitionszuweisungen und Zuschüssen	0,00	0,00	0,00	0,00	0,00	0,00
24	- Ausz. für den Erwerb von Grundstücken und Gebäuden	0,00	0,00	0,00	0,00	0,00	0,00
25	- Ausz. für Baumaßnahmen	0,00	0,00	0,00	0,00	0,00	0,00
26	- Ausz. für Investitionen in das sonst. Sachanlagevermögen und immat. Anlagever.	-6.500,00	0,00	-5.500,00	-18.035,02	-39.000,00	-22.500,00
27	- Ausz. für Investitionen in das Finanzanlagevermögen	0,00	0,00	0,00	0,00	0,00	0,00
	Auszahlungen aus Finanzierungstätigkeit						
32	- Auszahlungen für die Tilgung von Krediten und wirtschaftlich vergl. Vorgängen	0,00	0,00	0,00	0,00	0,00	0,00
	für Investitionen	0,00	0,00	0,00	0,00	0,00	0,00
	Summe	-6.500,00	0,00	-5.500,00	-18.035,02	-39.000,00	-22.500,00
	Saldo (Einzahlungen ./ . Auszahlungen)	-6.500,00	0,00	-5.500,00	-18.035,02	-39.000,00	-22.500,00

HHPI 2020

Investitionen Produkt 122.02 Ordnungsaufgaben							
Stadt Babenhausen							
Nr. Bezeichnung	Jahres- ergebnis 2018	Ansatz 2019	Ansatz 2020				
0302001-01 GWG , öffentl. Sicherheit u. Ordnung		-500,00	-500,00				
0302001-99 Fuhrpark Ordnungsamt	-3.161,00						
0302003-02 BGA Obdachlosenunterkünfte			-1.000,00				
0302004-01 Blitzeranlagen - Fundamente	-1.680,00						
0302004-02 GWG- Verkehrsüberwachung		-5.000,00	-5.000,00				
0302004-03 EDV Verkehrsüberwachung	-8.151,50						
0302004-04 BGA Verkehrsüberwachung	-5.042,52						

HHPI 2020

Produktbeschreibung		
Stadt Babenhausen		
Budget	B 04 400	Sicherheit & Ordnung Sicherheit & Ordnung
Produkt	122.03	Ausweis- und Meldeangelegenheiten
Produktinformation		
Verantwortliche Organisationseinheit		Verantwortliche Person(en)
Fachbereich III Sicherheit & Ordnung		Heiko Duda
Pflichtaufgaben: <input checked="" type="checkbox"/>		
Freiwillige Aufgaben: freiwillig <input type="checkbox"/>		
Kostenstelle	0303001 Ausweis- und Meldeangelegenheiten	
Kurzbeschreibung	Meldeangelegenheiten Ausstellung/Änderung bzw. Ersatz von Ausweisen und Pässen Beantragung von Führungszeugnissen Ausstellung von Untersuchungsberechtigungsscheinen Kfz-Halterdaten und Kfz-Scheine ändern	
Produktziele	Bereitstellung einer aktuellen Meldedatei Erstellung ordnungsgemäßer Ausweise und Pässe Vollständige und zügige Weiterleitung der Anträge an die Bundesdruckerei	
Kennzahlen	Rechnungsjahr 2017: Anzahl der ausgestellten vorläufigen Personalausweise: 178 Anzahl der ausgestellten endgültigen Personalausweise: 1.230 Anzahl der ausgestellten vorläufigen Reisepässe: 10 Anzahl der ausgestellten endgültigen Reisepässe: 637 Anzahl der ausgestellten Führungszeugnisse: 707 Gewerbezentralregister (Gewerbliches Führungszeugnis): 55 Anzahl der ausgestellten Meldebescheinigungen: 637 Anzahl der ausgestellten Kinderreisepässe: 165 Verlängerung Kinderreisepässe: 74	

HHPI 2020

Teilergebnishaushalt Produkt 122.03 Ausweis- und Meldeangelegenheiten					
Stadt Babenhausen					
Nr.	Konten	Bezeichnung	HHansatz 2020	HHansatz 2019	Ergebnis Jahresabschl. 2018
		Ordentliche Erträge			
01	50	Privatrechtliche Leistungsentgelte	0,00	0,00	0,00
02	51	Öffentlich-rechtliche Leistungsentgelte	-80.000,00	-80.000,00	-102.752,51
03	548-549	Kostenersatzleistungen und -erstattungen	0,00	0,00	0,00
04	52	Bestandsveränderungen und aktivierte Eigenleistungen	0,00	0,00	0,00
05	55	Steuern und steuerähnliche Erträge einschl. Erträge aus gesetzlichen Umlagen	0,00	0,00	0,00
06	547	Erträge aus Transferleistungen	0,00	0,00	0,00
07	540-543	Erträge aus Zuweisungen und Zuschüssen für lfd. Zwecke und allgemeine Umlagen	0,00	0,00	0,00
08	546	Erträge aus der Auflösung von Sonderposten aus Investitionszuweisungen, -zuschüssen und Investitionsbeiträgen	0,00	0,00	0,00
09	53	Sonstige ordentliche Erträge	0,00	0,00	0,00
10		Summe der ordentlichen Erträge (Nr. 1 bis 9)	-80.000,00	-80.000,00	-102.752,51
		Ordentliche Aufwendungen			
11	62, 63, 640-643, 647-649, 65	Personalaufwendungen	129.264,00	126.326,00	122.920,74
12	644-646	Versorgungsaufwendungen	8.986,00	8.782,00	8.683,10
13	60, 61, 67-69	Aufwendungen für Sach- und Dienstleistungen	99.080,00	87.470,00	94.266,30
14	66	Abschreibungen	0,00	0,00	0,00
15	71	Aufwendungen für Zuweisungen und Zuschüsse sowie besondere Finanzaufwendungen	0,00	0,00	0,00
16	73	Steueraufwendungen einschl. Aufwendungen aus gesetzlichen Umlageverpflichtungen	0,00	0,00	0,00
17	72	Transferaufwendungen	0,00	0,00	0,00
18	70, 74, 76	Sonstige ordentliche Aufwendungen	0,00	0,00	0,00
19		Summe der ordentlichen Aufwendungen (Nr. 11 bis 18)	237.330,00	222.578,00	225.870,14
20		Verwaltungsergebnis (Nr. 10 ./ Nr. 19)	157.330,00	142.578,00	123.117,63
21	56, 57	Finanzerträge	0,00	0,00	0,00
22	77	Finanzaufwendungen	0,00	0,00	0,00
23		Finanzergebnis (Nr. 21 bis Nr. 22)	0,00	0,00	0,00
24		Ordentliches Ergebnis (Verwaltungsergebnis und Finanzergebnis Nr. 20 und Nr. 23)	157.330,00	142.578,00	123.117,63
25	59	Außerordentliche Erträge	0,00	0,00	0,00
26	79	Außerordentliche Aufwendungen	0,00	0,00	598,00
27		Außerordentliches Ergebnis (Nr. 25 ./ Nr. 26)	0,00	0,00	598,00
28		Jahresergebnis vor internen Leistungsbeziehungen	157.330,00	142.578,00	123.715,63
		(ordentliches Ergebnis und außerordentliches Ergebnis Nr. 24 und Nr. 27)	0,00	0,00	0,00
29		Erlöse der internen Leistungsbeziehungen	0,00	0,00	0,00
30		Kosten der internen Leistungsbeziehungen	44.900,00	40.100,00	44.905,71
31		Ergebnis der internen Leistungsbeziehungen	44.900,00	40.100,00	44.905,71
32		Jahresergebnis nach internen Leistungsbeziehungen	202.230,00	182.678,00	168.621,34

HHPI 2020

Teilfinanzhaushalt Produkt 122.03 Ausweis- und Meldeangelegenheiten							
Stadt Babenhausen							
Nr.	Bezeichnung	HH-Ansatz 2020	Verpflichtungs - ermächtigung	HH-Ansatz 2019	Erg. Jahres- abschl. 2018	Gesamt- auszahl-ungsb.	davon bisher bereit-gestellt
	Einzahlungen aus Investitionstätigkeit						
20	+ Einz. aus Investitionszuweis. und Zuschüssen sowie aus Investitionsbeiträgen	0,00	0,00	0,00	0,00	0,00	0,00
21	+ Einz. aus Abgängen von Vermögensgegenständen des Sachanlagevermögens	0,00	0,00	0,00	0,00	0,00	0,00
	und des immateriellen Anlagevermögens	0,00	0,00	0,00	0,00	0,00	0,00
22	+ Einz. aus Abgängen von Vermögensgegenständen des Finanzanlagevermögens	0,00	0,00	0,00	0,00	0,00	0,00
	Einzahlungen aus Finanzierungstätigkeit						
31	+ Einz. aus der Aufnahme von Krediten und wirtschaftlich vergleichbaren Vorgängen	0,00	0,00	0,00	0,00	0,00	0,00
	für Investitionen	0,00	0,00	0,00	0,00	0,00	0,00
	Summe	0,00	0,00	0,00	0,00	0,00	0,00
	Auszahlungen aus Investitionstätigkeit						
24A	- Ausz. aus gewährten Investitionszuweisungen und Zuschüssen	0,00	0,00	0,00	0,00	0,00	0,00
24	- Ausz. für den Erwerb von Grundstücken und Gebäuden	0,00	0,00	0,00	0,00	0,00	0,00
25	- Ausz. für Baumaßnahmen	0,00	0,00	0,00	0,00	0,00	0,00
26	- Ausz. für Investitionen in das sonst. Sachanlagevermögen und immat. Anlagever.	-300,00	0,00	-300,00	-1.449,42	-4.800,00	-3.900,00
27	- Ausz. für Investitionen in das Finanzanlagevermögen	0,00	0,00	0,00	0,00	0,00	0,00
	Auszahlungen aus Finanzierungstätigkeit						
32	- Auszahlungen für die Tilgung von Krediten und wirtschaftlich vergl. Vorgängen	0,00	0,00	0,00	0,00	0,00	0,00
	für Investitionen	0,00	0,00	0,00	0,00	0,00	0,00
	Summe	-300,00	0,00	-300,00	-1.449,42	-4.800,00	-3.900,00
	Saldo (Einzahlungen ./.. Auszahlungen)	-300,00	0,00	-300,00	-1.449,42	-4.800,00	-3.900,00

HHPI 2020

Investitionen Produkt 122.03 Ausweis- und Meldeangelegenheiten							
Stadt Babenhausen							
Nr. Bezeichnung	Jahres- ergebnis 2018	Ansatz 2019	Ansatz 2020				
0303001-01 GWG, Einwohnermeldeamt	-1.449,42	-300,00	-300,00				

HHPI 2020

Produktbeschreibung		
Stadt Babenhausen		
Budget	B 04 400	Sicherheit & Ordnung Sicherheit & Ordnung
Produkt	122.04	Standesamt
Produktinformation		
Verantwortliche Organisationseinheit		Verantwortliche Person(en)
Fachbereich III Sicherheit & Ordnung		Heiko Duda
Pflichtaufgaben: <input checked="" type="checkbox"/>		
Freiwillige Aufgaben: freiwillig <input type="checkbox"/>		
Kostenstelle	0304001 Standesamt	
Kurzbeschreibung	Durchführung von Eheschließung und standesamtlichen Beurkundungen (Geburten, Sterbefälle) Behördliche Namensänderungen vornehmen sonstige Beurkundungen und öffentliche Beglaubigungen (Vaterschafts- Mutterschaftsanerkenntnisse, Ehefähigkeitszeugnisse für Deutsche, Testamentskartei, Familienbuch auf Antrag)	
Produktziele	Korrekte Beurkundung aller Personenstandsfälle	
Kennzahlen	Jahr 2017: Anzahl der Eheschließungen: 70, Anmeldungen: 90 Sterbefälle: 123 Anzahl der sonst. Beurkundungen: ca. 310 Beratungen hinsichtlich Einbürgerungen: rd. 60	

HHPI 2020

Teilergebnishaushalt Produkt 122.04 Standesamt					
Stadt Babenhausen					
Nr.	Konten	Bezeichnung	HHansatz 2020	HHansatz 2019	Ergebnis Jahresabschl. 2018
		Ordentliche Erträge			
01	50	Privatrechtliche Leistungsentgelte	0,00	0,00	0,00
02	51	Öffentlich-rechtliche Leistungsentgelte	-18.000,00	-17.000,00	-17.620,90
03	548-549	Kostenersatzleistungen und -erstattungen	0,00	0,00	0,00
04	52	Bestandsveränderungen und aktivierte Eigenleistungen	0,00	0,00	0,00
05	55	Steuern und steuerähnliche Erträge einschl. Erträge aus gesetzlichen Umlagen	0,00	0,00	0,00
06	547	Erträge aus Transferleistungen	0,00	0,00	0,00
07	540-543	Erträge aus Zuweisungen und Zuschüssen für lfd. Zwecke und allgemeine Umlagen	0,00	0,00	0,00
08	546	Erträge aus der Auflösung von Sonderposten aus Investitionszuweisungen, -zuschüssen und Investitionsbeiträgen	0,00	0,00	0,00
09	53	Sonstige ordentliche Erträge	0,00	0,00	0,00
10		Summe der ordentlichen Erträge (Nr. 1 bis 9)	-18.000,00	-17.000,00	-17.620,90
		Ordentliche Aufwendungen			
11	62, 63, 640-643, 647-649, 65	Personalaufwendungen	103.997,00	100.822,00	98.644,18
12	644-646	Versorgungsaufwendungen	5.275,00	5.117,00	5.041,08
13	60, 61, 67-69	Aufwendungen für Sach- und Dienstleistungen	14.900,00	14.770,00	15.652,80
14	66	Abschreibungen	0,00	0,00	0,00
15	71	Aufwendungen für Zuweisungen und Zuschüsse sowie besondere Finanzaufwendungen	0,00	0,00	0,00
16	73	Steueraufwendungen einschl. Aufwendungen aus gesetzlichen Umlageverpflichtungen	0,00	0,00	0,00
17	72	Transferaufwendungen	0,00	0,00	0,00
18	70, 74, 76	Sonstige ordentliche Aufwendungen	0,00	0,00	0,00
19		Summe der ordentlichen Aufwendungen (Nr. 11 bis 18)	124.172,00	120.709,00	119.338,06
20		Verwaltungsergebnis (Nr. 10 ./ Nr. 19)	106.172,00	103.709,00	101.717,16
21	56, 57	Finanzerträge	0,00	0,00	0,00
22	77	Finanzaufwendungen	0,00	0,00	0,00
23		Finanzergebnis (Nr. 21 bis Nr. 22)	0,00	0,00	0,00
24		Ordentliches Ergebnis (Verwaltungsergebnis und Finanzergebnis Nr. 20 und Nr. 23)	106.172,00	103.709,00	101.717,16
25	59	Außerordentliche Erträge	0,00	0,00	0,00
26	79	Außerordentliche Aufwendungen	0,00	0,00	0,00
27		Außerordentliches Ergebnis (Nr. 25 ./ Nr. 26)	0,00	0,00	0,00
28		Jahresergebnis vor internen Leistungsbeziehungen	106.172,00	103.709,00	101.717,16
		(ordentliches Ergebnis und außerordentliches Ergebnis Nr. 24 und Nr. 27)	0,00	0,00	0,00
29		Erlöse der internen Leistungsbeziehungen	0,00	0,00	0,00
30		Kosten der internen Leistungsbeziehungen	27.500,00	29.200,00	26.940,89
31		Ergebnis der internen Leistungsbeziehungen	27.500,00	29.200,00	26.940,89
32		Jahresergebnis nach internen Leistungsbeziehungen	133.672,00	132.909,00	128.658,05

HHPI 2020

Teilfinanzhaushalt Produkt 122.04 Standesamt							
Stadt Babenhausen							
Nr.	Bezeichnung	HH-Ansatz 2020	Verpflichtungs - ermächtigung	HH-Ansatz 2019	Erg. Jahres- abschl. 2018	Gesamt- auszahl-ungsb.	davon bisher bereit-gestellt
	Einzahlungen aus Investitionstätigkeit						
20	+ Einz. aus Investitionszuweis. und Zuschüssen sowie aus Investitionsbeiträgen	0,00	0,00	0,00	0,00	0,00	0,00
21	+ Einz. aus Abgängen von Vermögensgegenständen des Sachanlagevermögens	0,00	0,00	0,00	0,00	0,00	0,00
	und des immateriellen Anlagevermögens	0,00	0,00	0,00	0,00	0,00	0,00
22	+ Einz. aus Abgängen von Vermögensgegenständen des Finanzanlagevermögens	0,00	0,00	0,00	0,00	0,00	0,00
	Einzahlungen aus Finanzierungstätigkeit						
31	+ Einz. aus der Aufnahme von Krediten und wirtschaftlich vergleichbaren Vorgängen	0,00	0,00	0,00	0,00	0,00	0,00
	für Investitionen	0,00	0,00	0,00	0,00	0,00	0,00
	Summe	0,00	0,00	0,00	0,00	0,00	0,00
	Auszahlungen aus Investitionstätigkeit						
24A	- Ausz. aus gewährten Investitionszuweisungen und Zuschüssen	0,00	0,00	0,00	0,00	0,00	0,00
24	- Ausz. für den Erwerb von Grundstücken und Gebäuden	0,00	0,00	0,00	0,00	0,00	0,00
25	- Ausz. für Baumaßnahmen	0,00	0,00	0,00	0,00	0,00	0,00
26	- Ausz. für Investitionen in das sonst. Sachanlagevermögen und immat. Anlagever.	-200,00	0,00	-200,00	0,00	-11.000,00	-10.400,00
27	- Ausz. für Investitionen in das Finanzanlagevermögen	0,00	0,00	0,00	0,00	0,00	0,00
	Auszahlungen aus Finanzierungstätigkeit						
32	- Auszahlungen für die Tilgung von Krediten und wirtschaftlich vergl. Vorgängen	0,00	0,00	0,00	0,00	0,00	0,00
	für Investitionen	0,00	0,00	0,00	0,00	0,00	0,00
	Summe	-200,00	0,00	-200,00	0,00	-11.000,00	-10.400,00
	Saldo (Einzahlungen ./ . Auszahlungen)	-200,00	0,00	-200,00	0,00	-11.000,00	-10.400,00

HHPI 2020

Investitionen Produkt 122.04 Standesamt							
Stadt Babenhausen							
Nr. Bezeichnung	Jahres- ergebnis 2018	Ansatz 2019	Ansatz 2020				
0304001-01 Standesamt, Gesch.Ausstattung, Org.-Mittel, EDV		-200,00	-200,00				

HHPI 2020

Produktbeschreibung	
Stadt Babenhausen	
Budget	B 04 400
Produkt	Sicherheit & Ordnung Sicherheit & Ordnung Brandschutz und Gefahrenabwehr
Produktinformation	
Verantwortliche Organisationseinheit	Verantwortliche Person(en)
Fachbereich III Sicherheit & Ordnung	Heiko Duda
Pflichtaufgaben: <input checked="" type="checkbox"/>	
Freiwillige Aufgaben: freiwillig <input type="checkbox"/>	
Kostenstelle	0401001 Brandschutz allgemein 0401002 Feuerwehr - Kernstadt 0401003 Feuerwehr - Hergershausen 0401004 Feuerwehr - Sickenhofen 0401006 Feuerwehr - Langstadt 0401007 Feuerwehr - Harpertshausen
Kurzbeschreibung	Brandbekämpfung und vorbeugende Maßnahmen zur Verhinderung von Bränden Brandschutzsachbearbeitung Technische Hilfeleistung Fortschreibung des Brandschutzbedarfsplanes Ausrüstung der Feuerwehr mit persönlicher und sächlicher Ausrüstung Bereitstellung von Sicherheitswachen bei Veranstaltungen Aus- und Fortbildung, Brandschutzerziehung- und aufklärung Anschaffung und Unterhaltung der Geräte und Fahrzeuge
Produktziele	Schutz der Bevölkerung vor Feuer und Gefahren Qualifizierung des Feuerwehrpersonals, Brandschutzerziehung- und aufklärung Aufrechterhaltung der Einsatzbereitschaft durch entsprechende Fahrzeuge und Geräte und Personal
Kennzahlen	Jahr 2017 Anzahl Feuerwehrleute: 211 Anzahl Fahrzeuge: 18 Fahrzeuge + 7 Anhänger Anzahl der Einsätze: 235 Für Feuerwehr, Brandschutz und Katastrophenschutz wurden im Haushaltsjahr 2017, Zuschüsse in Höhe von insgesamt 6.009,00 Euro vergeben.

HHPI 2020

Teilergebnishaushalt Produkt 126.01 Brandschutz und Gefahrenabwehr					
Stadt Babenhausen					
Nr.	Konten	Bezeichnung	HHansatz 2020	HHansatz 2019	Ergebnis Jahresabschl. 2018
		Ordentliche Erträge			
01	50	Privatrechtliche Leistungsentgelte	0,00	0,00	0,00
02	51	Öffentlich-rechtliche Leistungsentgelte	-23.000,00	-23.000,00	-5.350,59
03	548-549	Kostenersatzleistungen und -erstattungen	0,00	0,00	-9.779,89
04	52	Bestandsveränderungen und aktivierte Eigenleistungen	0,00	0,00	0,00
05	55	Steuern und steuerähnliche Erträge einschl. Erträge aus gesetzlichen Umlagen	0,00	0,00	0,00
06	547	Erträge aus Transferleistungen	0,00	0,00	0,00
07	540-543	Erträge aus Zuweisungen und Zuschüssen für lfd. Zwecke und allgemeine Umlagen	0,00	0,00	0,00
08	546	Erträge aus der Auflösung von Sonderposten aus Investitionszuweisungen, -zuschüssen und Investitionsbeiträgen	-51.512,71	-32.342,00	-27.650,50
			0,00	0,00	0,00
09	53	Sonstige ordentliche Erträge	0,00	0,00	-568,82
10		Summe der ordentlichen Erträge (Nr. 1 bis 9)	-74.512,71	-55.342,00	-43.349,80
		Ordentliche Aufwendungen			
11	62, 63, 640-643, 647-649, 65	Personalaufwendungen	179.868,00	169.281,00	121.662,19
12	644-646	Versorgungsaufwendungen	12.504,00	10.700,00	7.195,01
13	60, 61, 67-69	Aufwendungen für Sach- und Dienstleistungen	155.860,00	148.360,00	171.525,83
14	66	Abschreibungen	204.851,15	166.872,43	159.854,53
15	71	Aufwendungen für Zuweisungen und Zuschüsse sowie besondere Finanzaufwendungen	8.400,00	8.400,00	6.044,88
16	73	Steueraufwendungen einschl. Aufwendungen aus gesetzlichen Umlageverpflichtungen	0,00	0,00	0,00
17	72	Transferaufwendungen	0,00	0,00	0,00
18	70, 74, 76	Sonstige ordentliche Aufwendungen	0,00	0,00	0,00
19		Summe der ordentlichen Aufwendungen (Nr. 11 bis 18)	561.483,15	503.613,43	466.282,44
20		Verwaltungsergebnis (Nr. 10 ./ Nr. 19)	486.970,44	448.271,43	422.932,64
21	56, 57	Finanzerträge	0,00	0,00	0,00
22	77	Finanzaufwendungen	0,00	0,00	0,00
23		Finanzergebnis (Nr. 21 bis Nr. 22)	0,00	0,00	0,00
24		Ordentliches Ergebnis (Verwaltungsergebnis und Finanzergebnis Nr. 20 und Nr. 23)	486.970,44	448.271,43	422.932,64
25	59	Außerordentliche Erträge	0,00	0,00	-48.719,71
26	79	Außerordentliche Aufwendungen	0,00	0,00	4.407,80
27		Außerordentliches Ergebnis (Nr. 25 ./ Nr. 26)	0,00	0,00	-44.311,91
28		Jahresergebnis vor internen Leistungsbeziehungen	486.970,44	448.271,43	378.620,73
		(ordentliches Ergebnis und außerordentliches Ergebnis Nr. 24 und Nr. 27)	0,00	0,00	0,00
29		Erlöse der internen Leistungsbeziehungen	0,00	0,00	0,00
30		Kosten der internen Leistungsbeziehungen	260.330,00	230.239,00	262.006,35
31		Ergebnis der internen Leistungsbeziehungen	260.330,00	230.239,00	262.006,35
32		Jahresergebnis nach internen Leistungsbeziehungen	747.300,44	678.510,43	640.627,08

HHPI 2020

Teilfinanzhaushalt Produkt 126.01 Brandschutz und Gefahrenabwehr							
Stadt Babenhausen							
Nr.	Bezeichnung	HH-Ansatz 2020	Verpflichtungs - ermächtigung	HH-Ansatz 2019	Erg. Jahres- abschl. 2018	Gesamt- auszahl-ungsb.	davon bisher bereit-gestellt
	Einzahlungen aus Investitionstätigkeit						
20	+ Einz. aus Investitionszuweis. und Zuschüssen sowie aus Investitionsbeiträgen	90.000,00	0,00	415.118,00	32.252,11	0,00	0,00
21	+ Einz. aus Abgängen von Vermögensgegenständen des Sachanlagevermögens	0,00	0,00	0,00	18.000,00	0,00	0,00
	und des immateriellen Anlagevermögens	0,00	0,00	0,00	0,00	0,00	0,00
22	+ Einz. aus Abgängen von Vermögensgegenständen des Finanzanlagevermögens	0,00	0,00	0,00	0,00	0,00	0,00
	Einzahlungen aus Finanzierungstätigkeit						
31	+ Einz. aus der Aufnahme von Krediten und wirtschaftlich vergleichbaren Vorgängen	0,00	0,00	0,00	0,00	0,00	0,00
	für Investitionen	0,00	0,00	0,00	0,00	0,00	0,00
	Summe	90.000,00	0,00	415.118,00	50.252,11	0,00	0,00
	Auszahlungen aus Investitionstätigkeit						
24A	- Ausz. aus gewährten Investitionszuweisungen und -zuschüssen	0,00	0,00	0,00	0,00	0,00	0,00
24	- Ausz. für den Erwerb von Grundstücken und Gebäuden	0,00	0,00	0,00	0,00	0,00	0,00
25	- Ausz. für Baumaßnahmen	0,00	0,00	0,00	0,00	0,00	0,00
26	- Ausz. für Investitionen in das sonst. Sachanlagevermögen und immat. Anlagever.	-110.600,00	0,00	-587.887,35	-434.729,92	-4.131.487,35	-3.939.687,35
27	- Ausz. für Investitionen in das Finanzanlagevermögen	0,00	0,00	0,00	0,00	0,00	0,00
	Auszahlungen aus Finanzierungstätigkeit						
32	- Auszahlungen für die Tilgung von Krediten und wirtschaftlich vergl. Vorgängen	0,00	0,00	0,00	0,00	0,00	0,00
	für Investitionen	0,00	0,00	0,00	0,00	0,00	0,00
	Summe	-110.600,00	0,00	-587.887,35	-434.729,92	-4.131.487,35	-3.939.687,35
	Saldo (Einzahlungen ./.. Auszahlungen)	-20.600,00	0,00	-172.769,35	-384.477,81	-4.131.487,35	-3.939.687,35

HHPI 2020

Investitionen Produkt 126.01 Brandschutz und Gefahrenabwehr							
Stadt Babenhausen							
Nr. Bezeichnung	Jahres- ergebnis 2018	Ansatz 2019	Ansatz 2020				
0401001-01 GWG, FFW Allgemein	-1.668,98	-1.000,00	-1.000,00				
0401001-02 FFW Allgem. Anschaffung Digitalfunkgeräte	17.597,86						
0401001-08 BGA FFW allgem.	-3.052,35						
0401002-04 Geschäftsausstattung FFW Kernstadt	-16.954,07	-24.000,00	-5.000,00				
0401002-05 GWG, FFW Kernstadt	-1.933,78	-5.000,00	-3.000,00				
0401002-06 sonst. Geschäftsausstattung FFW Babenh.	1.621,10						
0401002-08 Fuhrpark Kernstadt	-217.757,67	-110.000,00	-10.000,00				
0401003-02 GWG, FFW Hergershausen	-1.235,93	-300,00	-300,00				
0401004-01 GWG, FFW Sickenhofen			-400,00				
0401004-02 Geschäftsausstattung FFW Sickenh.	-4.144,31						
0401004-04 Fuhrpark FFW Sickenhofen	-154.409,77	-5.500,00					
0401006-01 GWG, FFW Langstadt	-617,25	-400,00	-400,00				
0401006-02 Fuhrpark, FFW Langstadt	-13.933,95	-26.069,35					
0401006-03 Betriebsausstattung FFW Langst.	-1.215,47						
0401006-04 Geschäftsausstattung u.sonst Ausstatt. FFW Langst.	-1.021,14						
0401007-01 GWG, FFW Harpertshausen	-2.131,00	-500,00	-500,00				
Erläuterungen - Investitionen Produkt 126.01 Brandschutz und Gefahrenabwehr							
Geschäftsausstattung FFW Kernstadt							
0401002-04							
Für anfallende Ausstattungen des Feuerwehrstützpunktes Babenhausen werden 5.000€ in den Haushalt eingestellt.							
Fuhrpark Kernstadt							
0401002-08							
Die Feuerwehr Babenhausen hat ein ein TLF 4000 angeschafft. Die Fertigstellung verschiebt sich in das Haushaltsjahr 2020							
Für die Restzahlungen der Aufbauten werden noch Mittel in Höhe von 100.000€ eingestellt. Ein Landeszuschuss							
wird im Haushaltsjahr in Höhe von ca. 90.000 Euro erwartet. Im Jahr 2021 soll ein ELW angeschafft werden.							
GWG, FFW Sickenhofen							
Für kleinere Anschaffungen werden 400€ zur Verfügung gestellt							

HHPI 2020

Produktbeschreibung		
Stadt Babenhausen		
Budget	B 04 400	Sicherheit & Ordnung Sicherheit & Ordnung
Produkt	128.01	Katastrophenschutz
Produktinformation		
Verantwortliche Organisationseinheit		Verantwortliche Person(en)
Fachbereich III Sicherheit & Ordnung		Heiko Duda
Pflichtaufgaben: <input checked="" type="checkbox"/>		
Freiwillige Aufgaben: freiwillig <input type="checkbox"/>		
Kurzbeschreibung	Vorbeugende und direkte Maßnahmen und Verhinderung und Bekämpfung von Zivil- und Katastrophenereignissen	

HHPI 2020

Teilergebnishaushalt Produkt 128.01 Katastrophenschutz					
Stadt Babenhausen					
Nr.	Konten	Bezeichnung	HHansatz 2020	HHansatz 2019	Ergebnis Jahresabschl. 2018
		Ordentliche Erträge			
01	50	Privatrechtliche Leistungsentgelte	0,00	0,00	0,00
02	51	Öffentlich-rechtliche Leistungsentgelte	0,00	0,00	0,00
03	548-549	Kostenersatzleistungen und -erstattungen	0,00	0,00	0,00
04	52	Bestandsveränderungen und aktivierte Eigenleistungen	0,00	0,00	0,00
05	55	Steuern und steuerähnliche Erträge einschl. Erträge aus gesetzlichen Umlagen	0,00	0,00	0,00
06	547	Erträge aus Transferleistungen	0,00	0,00	0,00
07	540-543	Erträge aus Zuweisungen und Zuschüssen für lfd. Zwecke und allgemeine Umlagen	0,00	0,00	0,00
08	546	Erträge aus der Auflösung von Sonderposten aus Investitionszuweisungen, -zuschüssen und Investitionsbeiträgen	0,00	-469,00	0,00
			0,00	0,00	0,00
09	53	Sonstige ordentliche Erträge	0,00	0,00	0,00
10		Summe der ordentlichen Erträge (Nr. 1 bis 9)	0,00	-469,00	0,00
		Ordentliche Aufwendungen			
11	62, 63, 640-643, 647-649, 65	Personalaufwendungen	0,00	0,00	0,00
12	644-646	Versorgungsaufwendungen	0,00	0,00	0,00
13	60, 61, 67-69	Aufwendungen für Sach- und Dienstleistungen	15.050,00	18.550,00	1.578,00
14	66	Abschreibungen	6.797,41	6.797,41	6.797,79
15	71	Aufwendungen für Zuweisungen und Zuschüsse sowie besondere Finanzaufwendungen	2.000,00	2.000,00	2.000,00
16	73	Steueraufwendungen einschl. Aufwendungen aus gesetzlichen Umlageverpflichtungen	0,00	0,00	0,00
17	72	Transferaufwendungen	0,00	0,00	0,00
18	70, 74, 76	Sonstige ordentliche Aufwendungen	0,00	0,00	0,00
19		Summe der ordentlichen Aufwendungen (Nr. 11 bis 18)	23.847,41	27.347,41	10.375,79
20		Verwaltungsergebnis (Nr. 10 ./ Nr. 19)	23.847,41	26.878,41	10.375,79
21	56, 57	Finanzerträge	0,00	0,00	0,00
22	77	Finanzaufwendungen	0,00	0,00	0,00
23		Finanzergebnis (Nr. 21 bis Nr. 22)	0,00	0,00	0,00
24		Ordentliches Ergebnis (Verwaltungsergebnis und Finanzergebnis Nr. 20 und Nr. 23)	23.847,41	26.878,41	10.375,79
25	59	Außerordentliche Erträge	0,00	0,00	0,00
26	79	Außerordentliche Aufwendungen	0,00	0,00	0,00
27		Außerordentliches Ergebnis (Nr. 25 ./ Nr. 26)	0,00	0,00	0,00
28		Jahresergebnis vor internen Leistungsbeziehungen	23.847,41	26.878,41	10.375,79
		(ordentliches Ergebnis und außerordentliches Ergebnis Nr. 24 und Nr. 27)	0,00	0,00	0,00
29		Erlöse der internen Leistungsbeziehungen	0,00	0,00	0,00
30		Kosten der internen Leistungsbeziehungen	600,00	2.610,00	539,97
31		Ergebnis der internen Leistungsbeziehungen	600,00	2.610,00	539,97
32		Jahresergebnis nach internen Leistungsbeziehungen	24.447,41	29.488,41	10.915,76

HHPI 2020

Teilfinanzhaushalt Produkt 128.01 Katastrophenschutz							
Stadt Babenhausen							
Nr.	Bezeichnung	HH-Ansatz 2020	Verpflichtungs - ermächtigung	HH-Ansatz 2019	Erg. Jahres- abschl. 2018	Gesamt- auszahl-ungsb.	davon bisher bereit-gestellt
	Einzahlungen aus Investitionstätigkeit						
20	+ Einz. aus Investitionszuweis. und Zuschüssen sowie aus Investitionsbeiträgen	0,00	0,00	0,00	0,00	0,00	0,00
21	+ Einz. aus Abgängen von Vermögensgegenständen des Sachanlagevermögens	0,00	0,00	0,00	0,00	0,00	0,00
	und des immateriellen Anlagevermögens	0,00	0,00	0,00	0,00	0,00	0,00
22	+ Einz. aus Abgängen von Vermögensgegenständen des Finanzanlagevermögens	0,00	0,00	0,00	0,00	0,00	0,00
	Einzahlungen aus Finanzierungstätigkeit						
31	+ Einz. aus der Aufnahme von Krediten und wirtschaftlich vergleichbaren Vorgängen	0,00	0,00	0,00	0,00	0,00	0,00
	für Investitionen	0,00	0,00	0,00	0,00	0,00	0,00
	Summe	0,00	0,00	0,00	0,00	0,00	0,00
	Auszahlungen aus Investitionstätigkeit						
24A	- Ausz. aus gewährten Investitionszuweisungen und -zuschüssen	0,00	0,00	0,00	0,00	0,00	0,00
24	- Ausz. für den Erwerb von Grundstücken und Gebäuden	0,00	0,00	0,00	0,00	0,00	0,00
25	- Ausz. für Baumaßnahmen	0,00	0,00	0,00	0,00	-30.000,00	-30.000,00
26	- Ausz. für Investitionen in das sonst. Sachanlagevermögen und immat. Anlagever.	0,00	0,00	0,00	0,00	-90.000,00	-90.000,00
27	- Ausz. für Investitionen in das Finanzanlagevermögen	0,00	0,00	0,00	0,00	0,00	0,00
	Auszahlungen aus Finanzierungstätigkeit						
32	- Auszahlungen für die Tilgung von Krediten und wirtschaftlich vergl. Vorgängen	0,00	0,00	0,00	0,00	0,00	0,00
	für Investitionen	0,00	0,00	0,00	0,00	0,00	0,00
	Summe	0,00	0,00	0,00	0,00	-120.000,00	-120.000,00
	Saldo (Einzahlungen ./.. Auszahlungen)	0,00	0,00	0,00	0,00	-120.000,00	-120.000,00

HHPI 2020

Teilergebnishaushalt Budget B 05 Soziales & Familie					
Stadt Babenhausen					
Nr.	Konten	Bezeichnung	HHansatz 2020	HHansatz 2019	Ergebnis Jahresabschl. 2018
		Ordentliche Erträge			
01	50	Privatrechtliche Leistungsentgelte	-57.650,00	-77.450,00	-49.364,57
02	51	Öffentlich-rechtliche Leistungsentgelte	-4.200,00	-7.000,00	-1.131,51
03	548-549	Kostenersatzleistungen und -erstattungen	0,00	-4.500,00	-1.164,01
04	52	Bestandsveränderungen und aktivierte Eigenleistungen	0,00	0,00	0,00
05	55	Steuern und steuerähnliche Erträge einschl. Erträge aus gesetzlichen Umlagen	0,00	0,00	0,00
06	547	Erträge aus Transferleistungen	0,00	0,00	0,00
07	540-543	Erträge aus Zuweisungen und Zuschüssen für lfd. Zwecke und allgemeine Umlagen	-10.000,00	-10.000,00	-12.929,08
08	546	Erträge aus der Auflösung von Sonderposten aus Investitionszuweisungen, -zuschüssen und Investitionsbeiträgen	-2.402,76	-3.961,23	-3.960,34
			0,00	0,00	0,00
09	53	Sonstige ordentliche Erträge	-1.000,00	-2.500,00	-446,60
10		Summe der ordentlichen Erträge (Nr. 1 bis 9)	-75.252,76	-105.411,23	-68.996,11
		Ordentliche Aufwendungen			
11	62, 63, 640-643, 647-649, 65	Personalaufwendungen	498.995,00	498.547,00	381.418,22
12	644-646	Versorgungsaufwendungen	33.671,00	33.641,00	26.456,22
13	60, 61, 67-69	Aufwendungen für Sach- und Dienstleistungen	214.945,00	197.475,00	96.228,52
14	66	Abschreibungen	15.194,95	19.032,91	16.873,06
15	71	Aufwendungen für Zuweisungen und Zuschüsse sowie besondere Finanzaufwendungen	99.500,00	89.950,00	69.248,04
16	73	Steueraufwendungen einschl. Aufwendungen aus gesetzlichen Umlageverpflichtungen	0,00	0,00	0,00
17	72	Transferaufwendungen	0,00	0,00	0,00
18	70, 74, 76	Sonstige ordentliche Aufwendungen	650,00	700,00	625,00
19		Summe der ordentlichen Aufwendungen (Nr. 11 bis 18)	862.955,95	839.345,91	590.849,06
20		Verwaltungsergebnis (Nr. 10 ./ Nr. 19)	787.703,19	733.934,68	521.852,95
21	56, 57	Finanzerträge	0,00	0,00	0,00
22	77	Finanzaufwendungen	0,00	0,00	0,00
23		Finanzergebnis (Nr. 21 bis Nr. 22)	0,00	0,00	0,00
24		Ordentliches Ergebnis (Verwaltungsergebnis und Finanzergebnis Nr. 20 und Nr. 23)	787.703,19	733.934,68	521.852,95
25	59	Außerordentliche Erträge	0,00	0,00	-11.643,34
26	79	Außerordentliche Aufwendungen	0,00	0,00	19.275,55
27		Außerordentliches Ergebnis (Nr. 25 ./ Nr. 26)	0,00	0,00	7.632,21
28		Jahresergebnis vor internen Leistungsbeziehungen	787.703,19	733.934,68	529.485,16
		(ordentliches Ergebnis und außerordentliches Ergebnis Nr. 24 und Nr. 27)	0,00	0,00	0,00
29		Erlöse der internen Leistungsbeziehungen	0,00	0,00	0,00
30		Kosten der internen Leistungsbeziehungen	431.660,00	428.288,00	420.913,83
31		Ergebnis der internen Leistungsbeziehungen	431.660,00	428.288,00	420.913,83
32		Jahresergebnis nach internen Leistungsbeziehungen	1.219.363,19	1.162.222,68	950.398,99

HHPI 2020

Teilfinanzhaushalt Budget B 05 Soziales & Familie							
Stadt Babenhausen							
Nr.	Bezeichnung	HH-Ansatz 2020	Verpflichtungs - ermächtigung	HH-Ansatz 2019	Erg. Jahres- abschl. 2018	Gesamt- auszahl-ungsb.	davon bisher bereit-gestellt
	Einzahlungen aus Investitionstätigkeit						
20	+ Einz. aus Investitionszuweis. und Zuschüssen sowie aus Investitionsbeiträgen	0,00	0,00	0,00	498,97	0,00	0,00
21	+ Einz. aus Abgängen von Vermögensgegenständen des Sachanlagevermögens	0,00	0,00	0,00	0,00	0,00	0,00
	und des immateriellen Anlagevermögens	0,00	0,00	0,00	0,00	0,00	0,00
22	+ Einz. aus Abgängen von Vermögensgegenständen des Finanzanlagevermögens	0,00	0,00	0,00	2.300,00	0,00	0,00
	Einzahlungen aus Finanzierungstätigkeit						
31	+ Einz. aus der Aufnahme von Krediten und wirtschaftlich vergleichbaren Vorgängen	0,00	0,00	0,00	0,00	0,00	0,00
	für Investitionen	0,00	0,00	0,00	0,00	0,00	0,00
	Summe	0,00	0,00	0,00	2.798,97	0,00	0,00
	Auszahlungen aus Investitionstätigkeit						
24A	- Ausz. aus gewährten Investitionszuweisungen und Zuschüssen	0,00	0,00	0,00	0,00	-1.270.000,00	-1.270.000,00
24	- Ausz. für den Erwerb von Grundstücken und Gebäuden	0,00	0,00	0,00	0,00	-100.000,00	-100.000,00
25	- Ausz. für Baumaßnahmen	0,00	0,00	0,00	0,00	0,00	0,00
26	- Ausz. für Investitionen in das sonst. Sachanlagevermögen und immat. Anlagever.	-3.000,00	0,00	-3.000,00	-2.645,48	-42.300,00	-36.300,00
27	- Ausz. für Investitionen in das Finanzanlagevermögen	0,00	0,00	0,00	0,00	0,00	0,00
	Auszahlungen aus Finanzierungstätigkeit						
32	- Auszahlungen für die Tilgung von Krediten und wirtschaftlich vergl. Vorgängen	0,00	0,00	0,00	0,00	0,00	0,00
	für Investitionen	0,00	0,00	0,00	0,00	0,00	0,00
	Summe	-3.000,00	0,00	-3.000,00	-2.645,48	-1.412.300,00	-1.406.300,00
	Saldo (Einzahlungen ./.. Auszahlungen)	-3.000,00	0,00	-3.000,00	153,49	-1.412.300,00	-1.406.300,00

HHPI 2020

Investitionen Budget B 05 Soziales & Familie							
Stadt Babenhausen							
Nr. Bezeichnung	Jahres- ergebnis 2018	Ansatz 2019	Ansatz 2020				
0503008-02 GWG Soziales u.Familie		-500,00	-500,00				
0508001-01 GWG Bücherei		-500,00	-500,00				
0603010-01 Darlehen Pflegenest	2.300,00						
0604002-01 GWG, Jugendclub		-2.000,00	-2.000,00				
0604002-02 Büromöbel u. sonst.Ausstattung 0860010	-1.688,66						
0604006-02 Ausstattung Stadtteiljugendarbeit	-493,85						
0704002-03 BGA Integrationsarbeit	36,00						

HHPI 2020

Produktbeschreibung		
Stadt Babenhausen		
Budget	B 05	Soziales & Familie
	500	Soziales & Familie
Produkt	252.04	Archiv Burgmannenhaus
Produktinformation		
Verantwortliche Organisationseinheit		Verantwortliche Person(en)
Fachbereich Soziales & Familie		Regina Lange
Pflichtaufgaben: <input type="checkbox"/>		
Freiwillige Aufgaben: freiwillig <input type="checkbox"/>		
Kurzbeschreibung	Erhaltung und Pflege des historischen Archivmaterials.	

HHPI 2020

Teilergebnishaushalt Produkt 252.04 Archiv Burgmannenhaus					
Stadt Babenhausen					
Nr.	Konten	Bezeichnung	HHansatz 2020	HHansatz 2019	Ergebnis Jahresabschl. 2018
		Ordentliche Erträge			
01	50	Privatrechtliche Leistungsentgelte	0,00	0,00	0,00
02	51	Öffentlich-rechtliche Leistungsentgelte	0,00	0,00	0,00
03	548-549	Kostenersatzleistungen und -erstattungen	0,00	0,00	0,00
04	52	Bestandsveränderungen und aktivierte Eigenleistungen	0,00	0,00	0,00
05	55	Steuern und steuerähnliche Erträge einschl. Erträge aus gesetzlichen Umlagen	0,00	0,00	0,00
06	547	Erträge aus Transferleistungen	0,00	0,00	0,00
07	540-543	Erträge aus Zuweisungen und Zuschüssen für lfd. Zwecke und allgemeine Umlagen	0,00	0,00	0,00
08	546	Erträge aus der Auflösung von Sonderposten aus Investitionszuweisungen, -zuschüssen und Investitionsbeiträgen	0,00	0,00	0,00
09	53	Sonstige ordentliche Erträge	0,00	0,00	0,00
10		Summe der ordentlichen Erträge (Nr. 1 bis 9)	0,00	0,00	0,00
		Ordentliche Aufwendungen			
11	62, 63, 640-643, 647-649, 65	Personalaufwendungen	6.240,00	6.240,00	0,00
12	644-646	Versorgungsaufwendungen	0,00	0,00	0,00
13	60, 61, 67-69	Aufwendungen für Sach- und Dienstleistungen	1.700,00	2.300,00	0,00
14	66	Abschreibungen	0,00	0,00	0,00
15	71	Aufwendungen für Zuweisungen und Zuschüsse sowie besondere Finanzaufwendungen	0,00	0,00	0,00
16	73	Steueraufwendungen einschl. Aufwendungen aus gesetzlichen Umlageverpflichtungen	0,00	0,00	0,00
17	72	Transferaufwendungen	0,00	0,00	0,00
18	70, 74, 76	Sonstige ordentliche Aufwendungen	0,00	0,00	0,00
19		Summe der ordentlichen Aufwendungen (Nr. 11 bis 18)	7.940,00	8.540,00	0,00
20		Verwaltungsergebnis (Nr. 10 ./ Nr. 19)	7.940,00	8.540,00	0,00
21	56, 57	Finanzerträge	0,00	0,00	0,00
22	77	Finanzaufwendungen	0,00	0,00	0,00
23		Finanzergebnis (Nr. 21 bis Nr. 22)	0,00	0,00	0,00
24		Ordentliches Ergebnis (Verwaltungsergebnis und Finanzergebnis Nr. 20 und Nr. 23)	7.940,00	8.540,00	0,00
25	59	Außerordentliche Erträge	0,00	0,00	0,00
26	79	Außerordentliche Aufwendungen	0,00	0,00	0,00
27		Außerordentliches Ergebnis (Nr. 25 ./ Nr. 26)	0,00	0,00	0,00
28		Jahresergebnis vor internen Leistungsbeziehungen	7.940,00	8.540,00	0,00
		(ordentliches Ergebnis und außerordentliches Ergebnis Nr. 24 und Nr. 27)	0,00	0,00	0,00
29		Erlöse der internen Leistungsbeziehungen	0,00	0,00	0,00
30		Kosten der internen Leistungsbeziehungen	6.750,00	12.220,00	0,00
31		Ergebnis der internen Leistungsbeziehungen	6.750,00	12.220,00	0,00
32		Jahresergebnis nach internen Leistungsbeziehungen	14.690,00	20.760,00	0,00

HHPI 2020

Produktbeschreibung		
Stadt Babenhausen		
Budget	B 05	Soziales & Familie
	500	Soziales & Familie
Produkt	272.02	Bücherei
Produktinformation		
Verantwortliche Organisationseinheit		Verantwortliche Person(en)
Fachbereich Soziales & Familie		Regina Lange
Pflichtaufgaben: <input type="checkbox"/>		
Freiwillige Aufgaben: freiwillig <input type="checkbox"/>		
Kostenstelle	0508001 Bücherei	
Kurzbeschreibung	Bereitstellung von Büchern und Medien für die Bevölkerung (Stadtbücherei)	
Produktziele	Arbeit gemeinsam mit Ehrenamtlichen Bereitstellung eines aktuellen und am Bedarf der Bevölkerung orientierten Medienbestandes Einladende Öffnungszeiten für alle Bevölkerungsgruppen Veranstaltungen zur Gewinnung von jugendlichen Lesern	
Kennzahlen	Öffnungszeiten Dienstag 16.00 - 19.00 Uhr Mittwoch 09.30 - 12.30 Uhr Donnerstag 16.00 - 19.00 Uhr 1. Samstag im Monat 9.30 - 12.00 Uhr	

HHPI 2020

Teilergebnishaushalt Produkt 272.02 Bücherei					
Stadt Babenhausen					
Nr.	Konten	Bezeichnung	HHansatz 2020	HHansatz 2019	Ergebnis Jahresabschl. 2018
		Ordentliche Erträge			
01	50	Privatrechtliche Leistungsentgelte	0,00	0,00	0,00
02	51	Öffentlich-rechtliche Leistungsentgelte	-4.000,00	-5.000,00	0,00
03	548-549	Kostenersatzleistungen und -erstattungen	0,00	0,00	0,00
04	52	Bestandsveränderungen und aktivierte Eigenleistungen	0,00	0,00	0,00
05	55	Steuern und steuerähnliche Erträge einschl. Erträge aus gesetzlichen Umlagen	0,00	0,00	0,00
06	547	Erträge aus Transferleistungen	0,00	0,00	0,00
07	540-543	Erträge aus Zuweisungen und Zuschüssen für lfd. Zwecke und allgemeine Umlagen	0,00	0,00	0,00
08	546	Erträge aus der Auflösung von Sonderposten aus Investitionszuweisungen, -zuschüssen und Investitionsbeiträgen	0,00	0,00	0,00
09	53	Sonstige ordentliche Erträge	0,00	0,00	0,00
10		Summe der ordentlichen Erträge (Nr. 1 bis 9)	-4.000,00	-5.000,00	0,00
		Ordentliche Aufwendungen			
11	62, 63, 640-643, 647-649, 65	Personalaufwendungen	0,00	23.375,00	0,00
12	644-646	Versorgungsaufwendungen	0,00	1.625,00	0,00
13	60, 61, 67-69	Aufwendungen für Sach- und Dienstleistungen	28.240,00	28.250,00	0,00
14	66	Abschreibungen	175,00	1.536,96	0,00
15	71	Aufwendungen für Zuweisungen und Zuschüsse sowie besondere Finanzaufwendungen	0,00	0,00	0,00
16	73	Steueraufwendungen einschl. Aufwendungen aus gesetzlichen Umlageverpflichtungen	0,00	0,00	0,00
17	72	Transferaufwendungen	0,00	0,00	0,00
18	70, 74, 76	Sonstige ordentliche Aufwendungen	0,00	0,00	0,00
19		Summe der ordentlichen Aufwendungen (Nr. 11 bis 18)	28.415,00	54.786,96	0,00
20		Verwaltungsergebnis (Nr. 10 ./ Nr. 19)	24.415,00	49.786,96	0,00
21	56, 57	Finanzerträge	0,00	0,00	0,00
22	77	Finanzaufwendungen	0,00	0,00	0,00
23		Finanzergebnis (Nr. 21 bis Nr. 22)	0,00	0,00	0,00
24		Ordentliches Ergebnis (Verwaltungsergebnis und Finanzergebnis Nr. 20 und Nr. 23)	24.415,00	49.786,96	0,00
25	59	Außerordentliche Erträge	0,00	0,00	0,00
26	79	Außerordentliche Aufwendungen	0,00	0,00	0,00
27		Außerordentliches Ergebnis (Nr. 25 ./ Nr. 26)	0,00	0,00	0,00
28		Jahresergebnis vor internen Leistungsbeziehungen	24.415,00	49.786,96	0,00
		(ordentliches Ergebnis und außerordentliches Ergebnis Nr. 24 und Nr. 27)	0,00	0,00	0,00
29		Erlöse der internen Leistungsbeziehungen	0,00	0,00	0,00
30		Kosten der internen Leistungsbeziehungen	1.820,00	3.350,00	0,00
31		Ergebnis der internen Leistungsbeziehungen	1.820,00	3.350,00	0,00
32		Jahresergebnis nach internen Leistungsbeziehungen	26.235,00	53.136,96	0,00

HHPI 2020

Teilfinanzhaushalt Produkt 272.02 Bücherei							
Stadt Babenhausen							
Nr.	Bezeichnung	HH-Ansatz 2020	Verpflichtungs - ermächtigung	HH-Ansatz 2019	Erg. Jahres- abschl. 2018	Gesamt- auszahl-ungsb.	davon bisher bereit-gestellt
	Einzahlungen aus Investitionstätigkeit						
20	+ Einz. aus Investitionszuweis. und Zuschüssen sowie aus Investitionsbeiträgen	0,00	0,00	0,00	0,00	0,00	0,00
21	+ Einz. aus Abgängen von Vermögensgegenständen des Sachanlagevermögens	0,00	0,00	0,00	0,00	0,00	0,00
	und des immateriellen Anlagevermögens	0,00	0,00	0,00	0,00	0,00	0,00
22	+ Einz. aus Abgängen von Vermögensgegenständen des Finanzanlagevermögens	0,00	0,00	0,00	0,00	0,00	0,00
	Einzahlungen aus Finanzierungstätigkeit						
31	+ Einz. aus der Aufnahme von Krediten und wirtschaftlich vergleichbaren Vorgängen	0,00	0,00	0,00	0,00	0,00	0,00
	für Investitionen	0,00	0,00	0,00	0,00	0,00	0,00
	Summe	0,00	0,00	0,00	0,00	0,00	0,00
	Auszahlungen aus Investitionstätigkeit						
24A	- Ausz. aus gewährten Investitionszuweisungen und -zuschüssen	0,00	0,00	0,00	0,00	0,00	0,00
24	- Ausz. für den Erwerb von Grundstücken und Gebäuden	0,00	0,00	0,00	0,00	0,00	0,00
25	- Ausz. für Baumaßnahmen	0,00	0,00	0,00	0,00	0,00	0,00
26	- Ausz. für Investitionen in das sonst. Sachanlagevermögen und immat. Anlagever.	-500,00	0,00	-500,00	0,00	-2.500,00	-1.000,00
27	- Ausz. für Investitionen in das Finanzanlagevermögen	0,00	0,00	0,00	0,00	0,00	0,00
	Auszahlungen aus Finanzierungstätigkeit						
32	- Auszahlungen für die Tilgung von Krediten und wirtschaftlich vergl. Vorgängen	0,00	0,00	0,00	0,00	0,00	0,00
	für Investitionen	0,00	0,00	0,00	0,00	0,00	0,00
	Summe	-500,00	0,00	-500,00	0,00	-2.500,00	-1.000,00
	Saldo (Einzahlungen ./ . Auszahlungen)	-500,00	0,00	-500,00	0,00	-2.500,00	-1.000,00

HHPI 2020

Investitionen Produkt 272.02 Bücherei							
Stadt Babenhausen							
Nr. Bezeichnung	Jahres- ergebnis 2018	Ansatz 2019	Ansatz 2020				
0508001-01 GWG Bücherei		-500,00	-500,00				

HHPI 2020

Produktbeschreibung		
Stadt Babenhausen		
Budget	B 05	Soziales & Familie
	500	Soziales & Familie
Produkt	281.02	Vereinsförderung (außer Sport)
Produktinformation		
Verantwortliche Organisationseinheit		Verantwortliche Person(en)
Fachbereich Soziales & Familie		Regina Lange
Pflichtaufgaben: <input type="checkbox"/>		
Freiwillige Aufgaben: freiwillig <input checked="" type="checkbox"/>		
Kostenstelle	0503006	Vereinsförderung (außer Sport)
	0503008	Verwaltungsangelegenheiten Soziales und Familie
Kurzbeschreibung	Konzepte, Strategien und Handlungsrahmen für Familien & Soziales	
Produktziele	Unterstützung der kulturellen und andere Vereine Sicherstellung eines reibungslosen Ablaufes	
Kennzahlen	Investitionszuschüsse an kulturtreibende und andere Vereine in 2018 - Gesamtanzahl der bezuschußten Vereine: 0€ - Ermäßigung Hallennutzung: 1.230€ - Zuschuss an das Tierheim in Babenhausen: 8.997€	

HHPI 2020

Teilergebnishaushalt Produkt 281.02 Vereinsförderung (außer Sport)					
Stadt Babenhausen					
Nr.	Konten	Bezeichnung	HHansatz 2020	HHansatz 2019	Ergebnis Jahresabschl. 2018
		Ordentliche Erträge			
01	50	Privatrechtliche Leistungsentgelte	-5.200,00	-4.000,00	-5.377,42
02	51	Öffentlich-rechtliche Leistungsentgelte	-200,00	-2.000,00	-117,09
03	548-549	Kostenersatzleistungen und -erstattungen	0,00	0,00	-1.550,32
04	52	Bestandsveränderungen und aktivierte Eigenleistungen	0,00	0,00	0,00
05	55	Steuern und steuerähnliche Erträge einschl. Erträge aus gesetzlichen Umlagen	0,00	0,00	0,00
06	547	Erträge aus Transferleistungen	0,00	0,00	0,00
07	540-543	Erträge aus Zuweisungen und Zuschüssen für lfd. Zwecke und allgemeine Umlagen	0,00	0,00	0,00
08	546	Erträge aus der Auflösung von Sonderposten aus Investitionszuweisungen, -zuschüssen und Investitionsbeiträgen	0,00	0,00	0,00
09	53	Sonstige ordentliche Erträge	0,00	0,00	0,00
10		Summe der ordentlichen Erträge (Nr. 1 bis 9)	-5.400,00	-6.000,00	-7.044,83
		Ordentliche Aufwendungen			
11	62, 63, 640-643, 647-649, 65	Personalaufwendungen	265.874,00	247.717,00	185.163,76
12	644-646	Versorgungsaufwendungen	18.476,00	17.214,00	13.120,48
13	60, 61, 67-69	Aufwendungen für Sach- und Dienstleistungen	21.100,00	19.000,00	19.377,29
14	66	Abschreibungen	191,00	259,00	191,47
15	71	Aufwendungen für Zuweisungen und Zuschüsse sowie besondere Finanzaufwendungen	10.000,00	18.500,00	8.997,04
16	73	Steueraufwendungen einschl. Aufwendungen aus gesetzlichen Umlageverpflichtungen	0,00	0,00	0,00
17	72	Transferaufwendungen	0,00	0,00	0,00
18	70, 74, 76	Sonstige ordentliche Aufwendungen	0,00	0,00	0,00
19		Summe der ordentlichen Aufwendungen (Nr. 11 bis 18)	315.641,00	302.690,00	226.850,04
20		Verwaltungsergebnis (Nr. 10 ./ Nr. 19)	310.241,00	296.690,00	219.805,21
21	56, 57	Finanzerträge	0,00	0,00	0,00
22	77	Finanzaufwendungen	0,00	0,00	0,00
23		Finanzergebnis (Nr. 21 bis Nr. 22)	0,00	0,00	0,00
24		Ordentliches Ergebnis (Verwaltungsergebnis und Finanzergebnis Nr. 20 und Nr. 23)	310.241,00	296.690,00	219.805,21
25	59	Außerordentliche Erträge	0,00	0,00	0,00
26	79	Außerordentliche Aufwendungen	0,00	0,00	0,00
27		Außerordentliches Ergebnis (Nr. 25 ./ Nr. 26)	0,00	0,00	0,00
28		Jahresergebnis vor internen Leistungsbeziehungen	310.241,00	296.690,00	219.805,21
		(ordentliches Ergebnis und außerordentliches Ergebnis Nr. 24 und Nr. 27)	0,00	0,00	0,00
29		Erlöse der internen Leistungsbeziehungen	0,00	0,00	0,00
30		Kosten der internen Leistungsbeziehungen	165.100,00	141.050,00	164.515,83
31		Ergebnis der internen Leistungsbeziehungen	165.100,00	141.050,00	164.515,83
32		Jahresergebnis nach internen Leistungsbeziehungen	475.341,00	437.740,00	384.321,04

HHPI 2020

Teilfinanzhaushalt Produkt 281.02 Vereinsförderung (außer Sport)							
Stadt Babenhausen							
Nr.	Bezeichnung	HH-Ansatz 2020	Verpflichtungs - ermächtigung	HH-Ansatz 2019	Erg. Jahres- abschl. 2018	Gesamt- auszahl-ungsb.	davon bisher bereit-gestellt
	Einzahlungen aus Investitionstätigkeit						
20	+ Einz. aus Investitionszuweis. und Zuschüssen sowie aus Investitionsbeiträgen	0,00	0,00	0,00	0,00	0,00	0,00
21	+ Einz. aus Abgängen von Vermögensgegenständen des Sachanlagevermögens	0,00	0,00	0,00	0,00	0,00	0,00
	und des immateriellen Anlagevermögens	0,00	0,00	0,00	0,00	0,00	0,00
22	+ Einz. aus Abgängen von Vermögensgegenständen des Finanzanlagevermögens	0,00	0,00	0,00	0,00	0,00	0,00
	Einzahlungen aus Finanzierungstätigkeit						
31	+ Einz. aus der Aufnahme von Krediten und wirtschaftlich vergleichbaren Vorgängen	0,00	0,00	0,00	0,00	0,00	0,00
	für Investitionen	0,00	0,00	0,00	0,00	0,00	0,00
	Summe	0,00	0,00	0,00	0,00	0,00	0,00
	Auszahlungen aus Investitionstätigkeit						
24A	- Ausz. aus gewährten Investitionszuweisungen und Zuschüssen	0,00	0,00	0,00	0,00	-10.000,00	-10.000,00
24	- Ausz. für den Erwerb von Grundstücken und Gebäuden	0,00	0,00	0,00	0,00	0,00	0,00
25	- Ausz. für Baumaßnahmen	0,00	0,00	0,00	0,00	0,00	0,00
26	- Ausz. für Investitionen in das sonst. Sachanlagevermögen und immat. Anlagever.	-500,00	0,00	-500,00	0,00	-10.000,00	-8.500,00
27	- Ausz. für Investitionen in das Finanzanlagevermögen	0,00	0,00	0,00	0,00	0,00	0,00
	Auszahlungen aus Finanzierungstätigkeit						
32	- Auszahlungen für die Tilgung von Krediten und wirtschaftlich vergl. Vorgängen	0,00	0,00	0,00	0,00	0,00	0,00
	für Investitionen	0,00	0,00	0,00	0,00	0,00	0,00
	Summe	-500,00	0,00	-500,00	0,00	-20.000,00	-18.500,00
	Saldo (Einzahlungen ./ . Auszahlungen)	-500,00	0,00	-500,00	0,00	-20.000,00	-18.500,00

HHPI 2020

Investitionen Produkt 281.02 Vereinsförderung (außer Sport)							
Stadt Babenhausen							
Nr. Bezeichnung	Jahres- ergebnis 2018	Ansatz 2019	Ansatz 2020				
0503008-02 GWG Soziales u.Familie		-500,00	-500,00				

HHPI 2020

Produktbeschreibung		
Stadt Babenhausen		
Budget	B 05	Soziales & Familie
	500	Soziales & Familie
Produkt	281.05	Kulturpflege
Produktinformation		
Verantwortliche Organisationseinheit		Verantwortliche Person(en)
Fachbereich Soziales & Familie		Regina Lange
Pflichtaufgaben: <input type="checkbox"/>		
Freiwillige Aufgaben: freiwillig <input type="checkbox"/>		
Kostenstelle	0509001 Heimat, Kultur, Feste und Märkte	
	0509002 Städtepartnerschaften, Internationale Beziehungen	
	0509003 Territorialmuseum	
Kurzbeschreibung	Kulturelle und künstlerische Veranstaltungen und Aktionen, Heimat- und Kulturpflege, Städtepartnerschaften, Internationale Beziehungen	

HHPI 2020

Teilergebnishaushalt Produkt 281.05 Kulturpflege					
Stadt Babenhausen					
Nr.	Konten	Bezeichnung	HHansatz 2020	HHansatz 2019	Ergebnis Jahresabschl. 2018
		Ordentliche Erträge			
01	50	Privatrechtliche Leistungsentgelte	0,00	-1.000,00	0,00
02	51	Öffentlich-rechtliche Leistungsentgelte	0,00	0,00	0,00
03	548-549	Kostenersatzleistungen und -erstattungen	0,00	0,00	0,00
04	52	Bestandsveränderungen und aktivierte Eigenleistungen	0,00	0,00	0,00
05	55	Steuern und steuerähnliche Erträge einschl. Erträge aus gesetzlichen Umlagen	0,00	0,00	0,00
06	547	Erträge aus Transferleistungen	0,00	0,00	0,00
07	540-543	Erträge aus Zuweisungen und Zuschüssen für lfd. Zwecke und allgemeine Umlagen	0,00	0,00	0,00
08	546	Erträge aus der Auflösung von Sonderposten aus Investitionszuweisungen, -zuschüssen und Investitionsbeiträgen	0,00	0,00	0,00
09	53	Sonstige ordentliche Erträge	-1.000,00	-2.500,00	0,00
10		Summe der ordentlichen Erträge (Nr. 1 bis 9)	-1.000,00	-3.500,00	0,00
		Ordentliche Aufwendungen			
11	62, 63, 640-643, 647-649, 65	Personalaufwendungen	0,00	0,00	0,00
12	644-646	Versorgungsaufwendungen	0,00	0,00	0,00
13	60, 61, 67-69	Aufwendungen für Sach- und Dienstleistungen	19.650,00	25.650,00	0,00
14	66	Abschreibungen	624,83	624,83	0,00
15	71	Aufwendungen für Zuweisungen und Zuschüsse sowie besondere Finanzaufwendungen	4.400,00	1.450,00	0,00
16	73	Steueraufwendungen einschl. Aufwendungen aus gesetzlichen Umlageverpflichtungen	0,00	0,00	0,00
17	72	Transferaufwendungen	0,00	0,00	0,00
18	70, 74, 76	Sonstige ordentliche Aufwendungen	0,00	0,00	0,00
19		Summe der ordentlichen Aufwendungen (Nr. 11 bis 18)	24.674,83	27.724,83	0,00
20		Verwaltungsergebnis (Nr. 10 ./ Nr. 19)	23.674,83	24.224,83	0,00
21	56, 57	Finanzerträge	0,00	0,00	0,00
22	77	Finanzaufwendungen	0,00	0,00	0,00
23		Finanzergebnis (Nr. 21 bis Nr. 22)	0,00	0,00	0,00
24		Ordentliches Ergebnis (Verwaltungsergebnis und Finanzergebnis Nr. 20 und Nr. 23)	23.674,83	24.224,83	0,00
25	59	Außerordentliche Erträge	0,00	0,00	0,00
26	79	Außerordentliche Aufwendungen	0,00	0,00	0,00
27		Außerordentliches Ergebnis (Nr. 25 ./ Nr. 26)	0,00	0,00	0,00
28		Jahresergebnis vor internen Leistungsbeziehungen	23.674,83	24.224,83	0,00
		(ordentliches Ergebnis und außerordentliches Ergebnis Nr. 24 und Nr. 27)	0,00	0,00	0,00
29		Erlöse der internen Leistungsbeziehungen	0,00	0,00	0,00
30		Kosten der internen Leistungsbeziehungen	6.090,00	23.310,00	0,00
31		Ergebnis der internen Leistungsbeziehungen	6.090,00	23.310,00	0,00
32		Jahresergebnis nach internen Leistungsbeziehungen	29.764,83	47.534,83	0,00

HHPI 2020

Produktbeschreibung		
Stadt Babenhausen		
Budget	B 05	Soziales & Familie
	500	Soziales & Familie
Produkt	291.01	Zuschüsse an Kirchen
Produktinformation		
Verantwortliche Organisationseinheit		Verantwortliche Person(en)
Fachbereich Soziales & Familie		Regina Lange
Pflichtaufgaben: <input type="checkbox"/>		
Freiwillige Aufgaben: freiwillig <input checked="" type="checkbox"/>		
Kostenstelle	0505001 Zuschüsse an Kirchen	
Kurzbeschreibung	Leistungen des Bauhofes für Kirchen (z.B. Transport von Gegenständen o.ä.) Sonstige Zuschüsse an Kirchen auf Antrag Zuschuss für Einkaufs- und Beratungsdienst der ev. Kirche	
Produktziele	Unterstützung der Kirchengemeinden	

HHPI 2020

Teilergebnishaushalt Produkt 291.01 Zuschüsse an Kirchen					
Stadt Babenhausen					
Nr.	Konten	Bezeichnung	HHansatz 2020	HHansatz 2019	Ergebnis Jahresabschl. 2018
		Ordentliche Erträge			
01	50	Privatrechtliche Leistungsentgelte	0,00	0,00	0,00
02	51	Öffentlich-rechtliche Leistungsentgelte	0,00	0,00	0,00
03	548-549	Kostenersatzleistungen und -erstattungen	0,00	0,00	0,00
04	52	Bestandsveränderungen und aktivierte Eigenleistungen	0,00	0,00	0,00
05	55	Steuern und steuerähnliche Erträge einschl. Erträge aus gesetzlichen Umlagen	0,00	0,00	0,00
06	547	Erträge aus Transferleistungen	0,00	0,00	0,00
07	540-543	Erträge aus Zuweisungen und Zuschüssen für lfd. Zwecke und allgemeine Umlagen	0,00	0,00	0,00
08	546	Erträge aus der Auflösung von Sonderposten aus Investitionszuweisungen, -zuschüssen und Investitionsbeiträgen	0,00	0,00	0,00
09	53	Sonstige ordentliche Erträge	0,00	0,00	0,00
10		Summe der ordentlichen Erträge (Nr. 1 bis 9)	0,00	0,00	0,00
		Ordentliche Aufwendungen			
11	62, 63, 640-643, 647-649, 65	Personalaufwendungen	0,00	0,00	0,00
12	644-646	Versorgungsaufwendungen	0,00	0,00	0,00
13	60, 61, 67-69	Aufwendungen für Sach- und Dienstleistungen	0,00	0,00	0,00
14	66	Abschreibungen	0,00	0,00	0,00
15	71	Aufwendungen für Zuweisungen und Zuschüsse sowie besondere Finanzaufwendungen	0,00	0,00	0,00
16	73	Steueraufwendungen einschl. Aufwendungen aus gesetzlichen Umlageverpflichtungen	0,00	0,00	0,00
17	72	Transferaufwendungen	0,00	0,00	0,00
18	70, 74, 76	Sonstige ordentliche Aufwendungen	0,00	0,00	0,00
19		Summe der ordentlichen Aufwendungen (Nr. 11 bis 18)	0,00	0,00	0,00
20		Verwaltungsergebnis (Nr. 10 ./ Nr. 19)	0,00	0,00	0,00
21	56, 57	Finanzerträge	0,00	0,00	0,00
22	77	Finanzaufwendungen	0,00	0,00	0,00
23		Finanzergebnis (Nr. 21 bis Nr. 22)	0,00	0,00	0,00
24		Ordentliches Ergebnis (Verwaltungsergebnis und Finanzergebnis Nr. 20 und Nr. 23)	0,00	0,00	0,00
25	59	Außerordentliche Erträge	0,00	0,00	0,00
26	79	Außerordentliche Aufwendungen	0,00	0,00	0,00
27		Außerordentliches Ergebnis (Nr. 25 ./ Nr. 26)	0,00	0,00	0,00
28		Jahresergebnis vor internen Leistungsbeziehungen	0,00	0,00	0,00
		(ordentliches Ergebnis und außerordentliches Ergebnis Nr. 24 und Nr. 27)	0,00	0,00	0,00
29		Erlöse der internen Leistungsbeziehungen	0,00	0,00	0,00
30		Kosten der internen Leistungsbeziehungen	0,00	0,00	0,00
31		Ergebnis der internen Leistungsbeziehungen	0,00	0,00	0,00
32		Jahresergebnis nach internen Leistungsbeziehungen	0,00	0,00	0,00

HHPI 2020

Produktbeschreibung		
Stadt Babenhausen		
Budget	B 05	Soziales & Familie
	500	Soziales & Familie
Produkt	313.01	Hilfen für Ayslbewerber
Produktinformation		
Verantwortliche Organisationseinheit		Verantwortliche Person(en)
Fachbereich Soziales & Familie		Regina Lange
Pflichtaufgaben: <input type="checkbox"/>		
Freiwillige Aufgaben: freiwillig <input checked="" type="checkbox"/>		

HHPI 2020

Teilergebnishaushalt Produkt 313.01 Hilfen für Ayslbewerber					
Stadt Babenhausen					
Nr.	Konten	Bezeichnung	HHansatz 2020	HHansatz 2019	Ergebnis Jahresabschl. 2018
		Ordentliche Erträge			
01	50	Privatrechtliche Leistungsentgelte	0,00	0,00	0,00
02	51	Öffentlich-rechtliche Leistungsentgelte	0,00	0,00	0,00
03	548-549	Kostenersatzleistungen und -erstattungen	0,00	0,00	8.231,03
04	52	Bestandsveränderungen und aktivierte Eigenleistungen	0,00	0,00	0,00
05	55	Steuern und steuerähnliche Erträge einschl. Erträge aus gesetzlichen Umlagen	0,00	0,00	0,00
06	547	Erträge aus Transferleistungen	0,00	0,00	0,00
07	540-543	Erträge aus Zuweisungen und Zuschüssen für lfd. Zwecke und allgemeine Umlagen	-10.000,00	-10.000,00	-12.429,08
08	546	Erträge aus der Auflösung von Sonderposten aus Investitionszuweisungen, -zuschüssen und Investitionsbeiträgen	-1.873,23	-1.873,23	-1.873,44
			0,00	0,00	0,00
09	53	Sonstige ordentliche Erträge	0,00	0,00	0,00
10		Summe der ordentlichen Erträge (Nr. 1 bis 9)	-11.873,23	-11.873,23	-6.071,49
		Ordentliche Aufwendungen			
11	62, 63, 640-643, 647-649, 65	Personalaufwendungen	0,00	0,00	0,00
12	644-646	Versorgungsaufwendungen	0,00	0,00	0,00
13	60, 61, 67-69	Aufwendungen für Sach- und Dienstleistungen	8.000,00	8.000,00	10.558,23
14	66	Abschreibungen	1.299,12	1.300,12	1.300,06
15	71	Aufwendungen für Zuweisungen und Zuschüsse sowie besondere Finanzaufwendungen	0,00	0,00	0,00
16	73	Steueraufwendungen einschl. Aufwendungen aus gesetzlichen Umlageverpflichtungen	0,00	0,00	0,00
17	72	Transferaufwendungen	0,00	0,00	0,00
18	70, 74, 76	Sonstige ordentliche Aufwendungen	0,00	0,00	0,00
19		Summe der ordentlichen Aufwendungen (Nr. 11 bis 18)	9.299,12	9.300,12	11.858,29
20		Verwaltungsergebnis (Nr. 10 ./ Nr. 19)	-2.574,11	-2.573,11	5.786,80
21	56, 57	Finanzerträge	0,00	0,00	0,00
22	77	Finanzaufwendungen	0,00	0,00	0,00
23		Finanzergebnis (Nr. 21 bis Nr. 22)	0,00	0,00	0,00
24		Ordentliches Ergebnis (Verwaltungsergebnis und Finanzergebnis Nr. 20 und Nr. 23)	-2.574,11	-2.573,11	5.786,80
25	59	Außerordentliche Erträge	0,00	0,00	-11.388,69
26	79	Außerordentliche Aufwendungen	0,00	0,00	17.774,39
27		Außerordentliches Ergebnis (Nr. 25 ./ Nr. 26)	0,00	0,00	6.385,70
28		Jahresergebnis vor internen Leistungsbeziehungen	-2.574,11	-2.573,11	12.172,50
		(ordentliches Ergebnis und außerordentliches Ergebnis Nr. 24 und Nr. 27)	0,00	0,00	0,00
29		Erlöse der internen Leistungsbeziehungen	0,00	0,00	0,00
30		Kosten der internen Leistungsbeziehungen	2.650,00	7.000,00	2.564,90
31		Ergebnis der internen Leistungsbeziehungen	2.650,00	7.000,00	2.564,90
32		Jahresergebnis nach internen Leistungsbeziehungen	75,89	4.426,89	14.737,40

HHPI 2020

Teilfinanzhaushalt Produkt 313.01 Hilfen für Asylbewerber							
Stadt Babenhausen							
Nr.	Bezeichnung	HH-Ansatz 2020	Verpflichtungs - ermächtigung	HH-Ansatz 2019	Erg. Jahres- abschl. 2018	Gesamt- auszahl-ungsb.	davon bisher bereit-gestellt
	Einzahlungen aus Investitionstätigkeit						
20	+ Einz. aus Investitionszuweis. und Zuschüssen sowie aus Investitionsbeiträgen	0,00	0,00	0,00	36,00	0,00	0,00
21	+ Einz. aus Abgängen von Vermögensgegenständen des Sachanlagevermögens	0,00	0,00	0,00	0,00	0,00	0,00
	und des immateriellen Anlagevermögens	0,00	0,00	0,00	0,00	0,00	0,00
22	+ Einz. aus Abgängen von Vermögensgegenständen des Finanzanlagevermögens	0,00	0,00	0,00	0,00	0,00	0,00
	Einzahlungen aus Finanzierungstätigkeit						
31	+ Einz. aus der Aufnahme von Krediten und wirtschaftlich vergleichbaren Vorgängen	0,00	0,00	0,00	0,00	0,00	0,00
	für Investitionen	0,00	0,00	0,00	0,00	0,00	0,00
	Summe	0,00	0,00	0,00	36,00	0,00	0,00
	Auszahlungen aus Investitionstätigkeit						
24A	- Ausz. aus gewährten Investitionszuweisungen und -zuschüssen	0,00	0,00	0,00	0,00	0,00	0,00
24	- Ausz. für den Erwerb von Grundstücken und Gebäuden	0,00	0,00	0,00	0,00	0,00	0,00
25	- Ausz. für Baumaßnahmen	0,00	0,00	0,00	0,00	0,00	0,00
26	- Ausz. für Investitionen in das sonst. Sachanlagevermögen und immat. Anlagever.	0,00	0,00	0,00	0,00	0,00	0,00
27	- Ausz. für Investitionen in das Finanzanlagevermögen	0,00	0,00	0,00	0,00	0,00	0,00
	Auszahlungen aus Finanzierungstätigkeit						
32	- Auszahlungen für die Tilgung von Krediten und wirtschaftlich vergl. Vorgängen	0,00	0,00	0,00	0,00	0,00	0,00
	für Investitionen	0,00	0,00	0,00	0,00	0,00	0,00
	Summe	0,00	0,00	0,00	0,00	0,00	0,00
	Saldo (Einzahlungen ./ . Auszahlungen)	0,00	0,00	0,00	36,00	0,00	0,00

HHPI 2020

Investitionen Produkt 313.01 Hilfen für Asylbewerber							
Stadt Babenhausen							
Nr. Bezeichnung	Jahres- ergebnis 2018	Ansatz 2019	Ansatz 2020				
0704002-03 BGA Integrationsarbeit	36,00						

HHPI 2020

Produktbeschreibung		
Stadt Babenhausen		
Budget	B 05 500	Soziales & Familie Soziales & Familie
Produkt	315.01	Soziale Einrichtungen für Senioren
Produktinformation		
Verantwortliche Organisationseinheit		Verantwortliche Person(en)
Fachbereich Soziales & Familie		Regina Lange
Pflichtaufgaben: <input type="checkbox"/>		
Freiwillige Aufgaben: freiwillig <input checked="" type="checkbox"/>		
Kostenstelle	0701001 Seniorenarbeit	
Kurzbeschreibung	Unterstützung bei Seniorennachmittagen, Seniorenprogramm, Organisation von Vorträgen, Präsente für Altersjubiläen Organisation & Betreuung von ein- und mehrtägigen Seniorenfahrten Unterstützung an Kräppelnachmittagen	
Produktziele	Angebote zur Gesundheit und Unterhaltung für mehr Lebensqualität im Alter Gesellschaftliche Teilhabe stärken, ermöglichen und erleichtern Betreuung und Organisation von Seniorenveranstaltungen Erstellung eines Seniorenprogramms Organisation von Vorträgen und Workshops Teilnahme an Arbeitskreise des Landkreises	
Kennzahlen	Seniorenfahrten 2017 - 0 Tagesfahrten - 0 Mehrtagesfahrt - 0 Weinprobe (Halbtagesfahrt) - 0 Kräppelnachmittag	

HHPI 2020

Teilergebnishaushalt Produkt 315.01 Soziale Einrichtungen für Senioren					
Stadt Babenhausen					
Nr.	Konten	Bezeichnung	HHansatz 2020	HHansatz 2019	Ergebnis Jahresabschl. 2018
		Ordentliche Erträge			
01	50	Privatrechtliche Leistungsentgelte	-4.500,00	-20.000,00	-2.955,00
02	51	Öffentlich-rechtliche Leistungsentgelte	0,00	0,00	0,00
03	548-549	Kostenersatzleistungen und -erstattungen	0,00	0,00	0,00
04	52	Bestandsveränderungen und aktivierte Eigenleistungen	0,00	0,00	0,00
05	55	Steuern und steuerähnliche Erträge einschl. Erträge aus gesetzlichen Umlagen	0,00	0,00	0,00
06	547	Erträge aus Transferleistungen	0,00	0,00	0,00
07	540-543	Erträge aus Zuweisungen und Zuschüssen für lfd. Zwecke und allgemeine Umlagen	0,00	0,00	0,00
08	546	Erträge aus der Auflösung von Sonderposten aus Investitionszuweisungen, -zuschüssen und Investitionsbeiträgen	0,00	0,00	0,00
09	53	Sonstige ordentliche Erträge	0,00	0,00	0,00
10		Summe der ordentlichen Erträge (Nr. 1 bis 9)	-4.500,00	-20.000,00	-2.955,00
		Ordentliche Aufwendungen			
11	62, 63, 640-643, 647-649, 65	Personalaufwendungen	0,00	0,00	0,00
12	644-646	Versorgungsaufwendungen	0,00	0,00	0,00
13	60, 61, 67-69	Aufwendungen für Sach- und Dienstleistungen	15.300,00	31.660,00	3.813,83
14	66	Abschreibungen	0,00	0,00	0,00
15	71	Aufwendungen für Zuweisungen und Zuschüsse sowie besondere Finanzaufwendungen	0,00	0,00	0,00
16	73	Steueraufwendungen einschl. Aufwendungen aus gesetzlichen Umlageverpflichtungen	0,00	0,00	0,00
17	72	Transferaufwendungen	0,00	0,00	0,00
18	70, 74, 76	Sonstige ordentliche Aufwendungen	0,00	0,00	0,00
19		Summe der ordentlichen Aufwendungen (Nr. 11 bis 18)	15.300,00	31.660,00	3.813,83
20		Verwaltungsergebnis (Nr. 10 ./ Nr. 19)	10.800,00	11.660,00	858,83
21	56, 57	Finanzerträge	0,00	0,00	0,00
22	77	Finanzaufwendungen	0,00	0,00	0,00
23		Finanzergebnis (Nr. 21 bis Nr. 22)	0,00	0,00	0,00
24		Ordentliches Ergebnis (Verwaltungsergebnis und Finanzergebnis Nr. 20 und Nr. 23)	10.800,00	11.660,00	858,83
25	59	Außerordentliche Erträge	0,00	0,00	0,00
26	79	Außerordentliche Aufwendungen	0,00	0,00	0,00
27		Außerordentliches Ergebnis (Nr. 25 ./ Nr. 26)	0,00	0,00	0,00
28		Jahresergebnis vor internen Leistungsbeziehungen	10.800,00	11.660,00	858,83
		(ordentliches Ergebnis und außerordentliches Ergebnis Nr. 24 und Nr. 27)	0,00	0,00	0,00
29		Erlöse der internen Leistungsbeziehungen	0,00	0,00	0,00
30		Kosten der internen Leistungsbeziehungen	2.100,00	1.500,00	2.405,22
31		Ergebnis der internen Leistungsbeziehungen	2.100,00	1.500,00	2.405,22
32		Jahresergebnis nach internen Leistungsbeziehungen	12.900,00	13.160,00	3.264,05

HHPI 2020

Teilfinanzhaushalt Produkt 315.01 Soziale Einrichtungen für Senioren							
Stadt Babenhausen							
Nr.	Bezeichnung	HH-Ansatz 2020	Verpflichtungs - ermächtigung	HH-Ansatz 2019	Erg. Jahres- abschl. 2018	Gesamt- auszahl-ungsb.	davon bisher bereit-gestellt
	Einzahlungen aus Investitionstätigkeit						
20	+ Einz. aus Investitionszuweis. und Zuschüssen sowie aus Investitionsbeiträgen	0,00	0,00	0,00	0,00	0,00	0,00
21	+ Einz. aus Abgängen von Vermögensgegenständen des Sachanlagevermögens	0,00	0,00	0,00	0,00	0,00	0,00
	und des immateriellen Anlagevermögens	0,00	0,00	0,00	0,00	0,00	0,00
22	+ Einz. aus Abgängen von Vermögensgegenständen des Finanzanlagevermögens	0,00	0,00	0,00	0,00	0,00	0,00
	Einzahlungen aus Finanzierungstätigkeit						
31	+ Einz. aus der Aufnahme von Krediten und wirtschaftlich vergleichbaren Vorgängen	0,00	0,00	0,00	0,00	0,00	0,00
	für Investitionen	0,00	0,00	0,00	0,00	0,00	0,00
	Summe	0,00	0,00	0,00	0,00	0,00	0,00
	Auszahlungen aus Investitionstätigkeit						
24A	- Ausz. aus gewährten Investitionszuweisungen und -zuschüssen	0,00	0,00	0,00	0,00	0,00	0,00
24	- Ausz. für den Erwerb von Grundstücken und Gebäuden	0,00	0,00	0,00	0,00	0,00	0,00
25	- Ausz. für Baumaßnahmen	0,00	0,00	0,00	0,00	0,00	0,00
26	- Ausz. für Investitionen in das sonst. Sachanlagevermögen und immat. Anlagever.	0,00	0,00	0,00	0,00	-600,00	-600,00
27	- Ausz. für Investitionen in das Finanzanlagevermögen	0,00	0,00	0,00	0,00	0,00	0,00
	Auszahlungen aus Finanzierungstätigkeit						
32	- Auszahlungen für die Tilgung von Krediten und wirtschaftlich vergl. Vorgängen	0,00	0,00	0,00	0,00	0,00	0,00
	für Investitionen	0,00	0,00	0,00	0,00	0,00	0,00
	Summe	0,00	0,00	0,00	0,00	-600,00	-600,00
	Saldo (Einzahlungen ./ . Auszahlungen)	0,00	0,00	0,00	0,00	-600,00	-600,00

HHPI 2020

Produktbeschreibung		
Stadt Babenhausen		
Budget	B 05	Soziales & Familie
	500	Soziales & Familie
Produkt	315.02	Zuschüsse an soziale Einrichtungen
Produktinformation		
Verantwortliche Organisationseinheit		Verantwortliche Person(en)
Fachbereich Soziales & Familie		Regina Lange
Pflichtaufgaben: <input type="checkbox"/>		
Freiwillige Aufgaben: freiwillig <input checked="" type="checkbox"/>		
Kostenstelle	0703001 Zuschüsse für soziale Angelegenheiten	
Kurzbeschreibung	Finanzielle Unterstützung von Vereinen und Institutionen für soziale Hilfen an Bedürftige und in Notsituationen geratene Menschen	
Produktziele	Unterstützung von Bedürftigen und in Notsituation geratenen Menschen Situationsbezogene Hilfe für Familien	

HHPI 2020

Teilergebnishaushalt Produkt 315.02 Zuschüsse an soziale Einrichtungen					
Stadt Babenhausen					
Nr.	Konten	Bezeichnung	HHansatz 2020	HHansatz 2019	Ergebnis Jahresabschl. 2018
		Ordentliche Erträge			
01	50	Privatrechtliche Leistungsentgelte	0,00	0,00	0,00
02	51	Öffentlich-rechtliche Leistungsentgelte	0,00	0,00	0,00
03	548-549	Kostenersatzleistungen und -erstattungen	0,00	0,00	0,00
04	52	Bestandsveränderungen und aktivierte Eigenleistungen	0,00	0,00	0,00
05	55	Steuern und steuerähnliche Erträge einschl. Erträge aus gesetzlichen Umlagen	0,00	0,00	0,00
06	547	Erträge aus Transferleistungen	0,00	0,00	0,00
07	540-543	Erträge aus Zuweisungen und Zuschüssen für lfd. Zwecke und allgemeine Umlagen	0,00	0,00	0,00
08	546	Erträge aus der Auflösung von Sonderposten aus Investitionszuweisungen, -zuschüssen und Investitionsbeiträgen	-138,00	-138,00	-137,80
			0,00	0,00	0,00
09	53	Sonstige ordentliche Erträge	0,00	0,00	0,00
10		Summe der ordentlichen Erträge (Nr. 1 bis 9)	-138,00	-138,00	-137,80
		Ordentliche Aufwendungen			
11	62, 63, 640-643, 647-649, 65	Personalaufwendungen	0,00	0,00	0,00
12	644-646	Versorgungsaufwendungen	0,00	0,00	0,00
13	60, 61, 67-69	Aufwendungen für Sach- und Dienstleistungen	250,00	250,00	353,37
14	66	Abschreibungen	0,00	0,00	0,00
15	71	Aufwendungen für Zuweisungen und Zuschüsse sowie besondere Finanzaufwendungen	0,00	0,00	0,00
16	73	Steueraufwendungen einschl. Aufwendungen aus gesetzlichen Umlageverpflichtungen	0,00	0,00	0,00
17	72	Transferaufwendungen	0,00	0,00	0,00
18	70, 74, 76	Sonstige ordentliche Aufwendungen	0,00	0,00	0,00
19		Summe der ordentlichen Aufwendungen (Nr. 11 bis 18)	250,00	250,00	353,37
20		Verwaltungsergebnis (Nr. 10 ./ Nr. 19)	112,00	112,00	215,57
21	56, 57	Finanzerträge	0,00	0,00	0,00
22	77	Finanzaufwendungen	0,00	0,00	0,00
23		Finanzergebnis (Nr. 21 bis Nr. 22)	0,00	0,00	0,00
24		Ordentliches Ergebnis (Verwaltungsergebnis und Finanzergebnis Nr. 20 und Nr. 23)	112,00	112,00	215,57
25	59	Außerordentliche Erträge	0,00	0,00	0,00
26	79	Außerordentliche Aufwendungen	0,00	0,00	0,00
27		Außerordentliches Ergebnis (Nr. 25 ./ Nr. 26)	0,00	0,00	0,00
28		Jahresergebnis vor internen Leistungsbeziehungen	112,00	112,00	215,57
		(ordentliches Ergebnis und außerordentliches Ergebnis Nr. 24 und Nr. 27)	0,00	0,00	0,00
29		Erlöse der internen Leistungsbeziehungen	0,00	0,00	0,00
30		Kosten der internen Leistungsbeziehungen	1.300,00	600,00	1.209,63
31		Ergebnis der internen Leistungsbeziehungen	1.300,00	600,00	1.209,63
32		Jahresergebnis nach internen Leistungsbeziehungen	1.412,00	712,00	1.425,20

HHPI 2020

Produktbeschreibung		
Stadt Babenhausen		
Budget	B 05	Soziales & Familie
	500	Soziales & Familie
Produkt	361.01	Förderung von Kindern in Tageseinrichtungen
Produktinformation		
Verantwortliche Organisationseinheit		Verantwortliche Person(en)
Fachbereich Soziales & Familie		Regina Lange
Pflichtaufgaben: <input type="checkbox"/>		
Freiwillige Aufgaben: freiwillig <input checked="" type="checkbox"/>		

HHPI 2020

Teilergebnishaushalt Produkt 361.01 Förderung von Kindern in Tageseinrichtungen					
Stadt Babenhausen					
Nr.	Konten	Bezeichnung	HHansatz 2020	HHansatz 2019	Ergebnis Jahresabschl. 2018
		Ordentliche Erträge			
01	50	Privatrechtliche Leistungsentgelte	0,00	0,00	0,00
02	51	Öffentlich-rechtliche Leistungsentgelte	0,00	0,00	0,00
03	548-549	Kostenersatzleistungen und -erstattungen	0,00	0,00	0,00
04	52	Bestandsveränderungen und aktivierte Eigenleistungen	0,00	0,00	0,00
05	55	Steuern und steuerähnliche Erträge einschl. Erträge aus gesetzlichen Umlagen	0,00	0,00	0,00
06	547	Erträge aus Transferleistungen	0,00	0,00	0,00
07	540-543	Erträge aus Zuweisungen und Zuschüssen für lfd. Zwecke und allgemeine Umlagen	0,00	0,00	0,00
08	546	Erträge aus der Auflösung von Sonderposten aus Investitionszuweisungen, -zuschüssen und Investitionsbeiträgen	0,00	0,00	0,00
09	53	Sonstige ordentliche Erträge	0,00	0,00	0,00
10		Summe der ordentlichen Erträge (Nr. 1 bis 9)	0,00	0,00	0,00
		Ordentliche Aufwendungen			
11	62, 63, 640-643, 647-649, 65	Personalaufwendungen	0,00	0,00	0,00
12	644-646	Versorgungsaufwendungen	0,00	0,00	0,00
13	60, 61, 67-69	Aufwendungen für Sach- und Dienstleistungen	0,00	0,00	0,00
14	66	Abschreibungen	0,00	0,00	0,00
15	71	Aufwendungen für Zuweisungen und Zuschüsse sowie besondere Finanzaufwendungen	0,00	0,00	0,00
16	73	Steueraufwendungen einschl. Aufwendungen aus gesetzlichen Umlageverpflichtungen	0,00	0,00	0,00
17	72	Transferaufwendungen	0,00	0,00	0,00
18	70, 74, 76	Sonstige ordentliche Aufwendungen	0,00	0,00	0,00
19		Summe der ordentlichen Aufwendungen (Nr. 11 bis 18)	0,00	0,00	0,00
20		Verwaltungsergebnis (Nr. 10 ./ Nr. 19)	0,00	0,00	0,00
21	56, 57	Finanzerträge	0,00	0,00	0,00
22	77	Finanzaufwendungen	0,00	0,00	0,00
23		Finanzergebnis (Nr. 21 bis Nr. 22)	0,00	0,00	0,00
24		Ordentliches Ergebnis (Verwaltungsergebnis und Finanzergebnis Nr. 20 und Nr. 23)	0,00	0,00	0,00
25	59	Außerordentliche Erträge	0,00	0,00	0,00
26	79	Außerordentliche Aufwendungen	0,00	0,00	0,00
27		Außerordentliches Ergebnis (Nr. 25 ./ Nr. 26)	0,00	0,00	0,00
28		Jahresergebnis vor internen Leistungsbeziehungen	0,00	0,00	0,00
		(ordentliches Ergebnis und außerordentliches Ergebnis Nr. 24 und Nr. 27)	0,00	0,00	0,00
29		Erlöse der internen Leistungsbeziehungen	0,00	0,00	0,00
30		Kosten der internen Leistungsbeziehungen	0,00	0,00	0,00
31		Ergebnis der internen Leistungsbeziehungen	0,00	0,00	0,00
32		Jahresergebnis nach internen Leistungsbeziehungen	0,00	0,00	0,00

HHPI 2020

Produktbeschreibung		
Stadt Babenhausen		
Budget	B 05	Soziales & Familie
	500	Soziales & Familie
Produkt	362.01	Außerschulische Jugendbildung
Produktinformation		
Verantwortliche Organisationseinheit		Verantwortliche Person(en)
Fachbereich Soziales & Familie		Regina Lange
Pflichtaufgaben: <input type="checkbox"/>		
Freiwillige Aufgaben: freiwillig <input checked="" type="checkbox"/>		
Kostenstelle	0602001 Zuschüsse an Schulen und Betreuungsvereine	
Kurzbeschreibung	Zuschüsse an Schulen und verschiedene Betreuungsvereine	
Produktziele	Verbesserung der Bildungschancen Unterstützung der besseren Vereinbarkeit von Familie und Beruf	
Kennzahlen	Zuschüsse in 2018	
	Betreuende Grundschule Babenhausen:	17.160€
	Betreuende Grundschule Langstadt:	10.000€
	Betreuende Grundschule Hergershausen/Sickenhofen:	9.975€
	Ermäßigung Hallenmiete:	0€

HHPI 2020

Teilergebnishaushalt Produkt 362.01 Außerschulische Jugendbildung					
Stadt Babenhausen					
Nr.	Konten	Bezeichnung	HHansatz 2020	HHansatz 2019	Ergebnis Jahresabschl. 2018
		Ordentliche Erträge			
01	50	Privatrechtliche Leistungsentgelte	0,00	-500,00	-960,00
02	51	Öffentlich-rechtliche Leistungsentgelte	0,00	0,00	0,00
03	548-549	Kostenersatzleistungen und -erstattungen	0,00	-4.500,00	-7.491,20
04	52	Bestandsveränderungen und aktivierte Eigenleistungen	0,00	0,00	0,00
05	55	Steuern und steuerähnliche Erträge einschl. Erträge aus gesetzlichen Umlagen	0,00	0,00	0,00
06	547	Erträge aus Transferleistungen	0,00	0,00	0,00
07	540-543	Erträge aus Zuweisungen und Zuschüssen für lfd. Zwecke und allgemeine Umlagen	0,00	0,00	0,00
08	546	Erträge aus der Auflösung von Sonderposten aus Investitionszuweisungen, -zuschüssen und Investitionsbeiträgen	0,00	0,00	0,00
09	53	Sonstige ordentliche Erträge	0,00	0,00	-26,50
10		Summe der ordentlichen Erträge (Nr. 1 bis 9)	0,00	-5.000,00	-8.477,70
		Ordentliche Aufwendungen			
11	62, 63, 640-643, 647-649, 65	Personalaufwendungen	0,00	0,00	0,00
12	644-646	Versorgungsaufwendungen	0,00	0,00	0,00
13	60, 61, 67-69	Aufwendungen für Sach- und Dienstleistungen	0,00	0,00	0,00
14	66	Abschreibungen	0,00	0,00	0,00
15	71	Aufwendungen für Zuweisungen und Zuschüsse sowie besondere Finanzaufwendungen	56.600,00	40.000,00	37.135,00
16	73	Steueraufwendungen einschl. Aufwendungen aus gesetzlichen Umlageverpflichtungen	0,00	0,00	0,00
17	72	Transferaufwendungen	0,00	0,00	0,00
18	70, 74, 76	Sonstige ordentliche Aufwendungen	0,00	0,00	0,00
19		Summe der ordentlichen Aufwendungen (Nr. 11 bis 18)	56.600,00	40.000,00	37.135,00
20		Verwaltungsergebnis (Nr. 10 ./ Nr. 19)	56.600,00	35.000,00	28.657,30
21	56, 57	Finanzerträge	0,00	0,00	0,00
22	77	Finanzaufwendungen	0,00	0,00	0,00
23		Finanzergebnis (Nr. 21 bis Nr. 22)	0,00	0,00	0,00
24		Ordentliches Ergebnis (Verwaltungsergebnis und Finanzergebnis Nr. 20 und Nr. 23)	56.600,00	35.000,00	28.657,30
25	59	Außerordentliche Erträge	0,00	0,00	0,00
26	79	Außerordentliche Aufwendungen	0,00	0,00	0,00
27		Außerordentliches Ergebnis (Nr. 25 ./ Nr. 26)	0,00	0,00	0,00
28		Jahresergebnis vor internen Leistungsbeziehungen	56.600,00	35.000,00	28.657,30
		(ordentliches Ergebnis und außerordentliches Ergebnis Nr. 24 und Nr. 27)	0,00	0,00	0,00
29		Erlöse der internen Leistungsbeziehungen	0,00	0,00	0,00
30		Kosten der internen Leistungsbeziehungen	26.500,00	21.360,00	33.762,10
31		Ergebnis der internen Leistungsbeziehungen	26.500,00	21.360,00	33.762,10
32		Jahresergebnis nach internen Leistungsbeziehungen	83.100,00	56.360,00	62.419,40

HHPI 2020

Produktbeschreibung		
Stadt Babenhausen		
Budget	B 05	Soziales & Familie
	500	Soziales & Familie
Produkt	363.01	Sonst. Leist. für Kinder, Jugend u. Familienhilfe
Produktinformation		
Verantwortliche Organisationseinheit		Verantwortliche Person(en)
Fachbereich Soziales & Familie		Regina Lange
Pflichtaufgaben: <input type="checkbox"/>		
Freiwillige Aufgaben: freiwillig <input checked="" type="checkbox"/>		
Kostenstelle	0605001 Weihnachtsbeihilfe	
Kurzbeschreibung	Geldbetrag für Kinder von SGB XII-Empfängern	
Produktziele	Kleiner Geldbetrag für bedürftige Kindern zu Weihnachten	

HHPI 2020

Teilergebnishaushalt Produkt 363.01 Sonst. Leist. für Kinder, Jugend u. Familienhilfe					
Stadt Babenhausen					
Nr.	Konten	Bezeichnung	HHansatz 2020	HHansatz 2019	Ergebnis Jahresabschl. 2018
		Ordentliche Erträge			
01	50	Privatrechtliche Leistungsentgelte	0,00	0,00	0,00
02	51	Öffentlich-rechtliche Leistungsentgelte	0,00	0,00	0,00
03	548-549	Kostenersatzleistungen und -erstattungen	0,00	0,00	0,00
04	52	Bestandsveränderungen und aktivierte Eigenleistungen	0,00	0,00	0,00
05	55	Steuern und steuerähnliche Erträge einschl. Erträge aus gesetzlichen Umlagen	0,00	0,00	0,00
06	547	Erträge aus Transferleistungen	0,00	0,00	0,00
07	540-543	Erträge aus Zuweisungen und Zuschüssen für lfd. Zwecke und allgemeine Umlagen	0,00	0,00	0,00
08	546	Erträge aus der Auflösung von Sonderposten aus Investitionszuweisungen, -zuschüssen und Investitionsbeiträgen	0,00	0,00	0,00
09	53	Sonstige ordentliche Erträge	0,00	0,00	0,00
10		Summe der ordentlichen Erträge (Nr. 1 bis 9)	0,00	0,00	0,00
		Ordentliche Aufwendungen			
11	62, 63, 640-643, 647-649, 65	Personalaufwendungen	0,00	0,00	0,00
12	644-646	Versorgungsaufwendungen	0,00	0,00	0,00
13	60, 61, 67-69	Aufwendungen für Sach- und Dienstleistungen	0,00	0,00	0,00
14	66	Abschreibungen	0,00	0,00	0,00
15	71	Aufwendungen für Zuweisungen und Zuschüsse sowie besondere Finanzaufwendungen	0,00	0,00	0,00
16	73	Steueraufwendungen einschl. Aufwendungen aus gesetzlichen Umlageverpflichtungen	0,00	0,00	0,00
17	72	Transferaufwendungen	0,00	0,00	0,00
18	70, 74, 76	Sonstige ordentliche Aufwendungen	0,00	0,00	0,00
19		Summe der ordentlichen Aufwendungen (Nr. 11 bis 18)	0,00	0,00	0,00
20		Verwaltungsergebnis (Nr. 10 ./ Nr. 19)	0,00	0,00	0,00
21	56, 57	Finanzerträge	0,00	0,00	0,00
22	77	Finanzaufwendungen	0,00	0,00	0,00
23		Finanzergebnis (Nr. 21 bis Nr. 22)	0,00	0,00	0,00
24		Ordentliches Ergebnis (Verwaltungsergebnis und Finanzergebnis Nr. 20 und Nr. 23)	0,00	0,00	0,00
25	59	Außerordentliche Erträge	0,00	0,00	0,00
26	79	Außerordentliche Aufwendungen	0,00	0,00	0,00
27		Außerordentliches Ergebnis (Nr. 25 ./ Nr. 26)	0,00	0,00	0,00
28		Jahresergebnis vor internen Leistungsbeziehungen	0,00	0,00	0,00
		(ordentliches Ergebnis und außerordentliches Ergebnis Nr. 24 und Nr. 27)	0,00	0,00	0,00
29		Erlöse der internen Leistungsbeziehungen	0,00	0,00	0,00
30		Kosten der internen Leistungsbeziehungen	0,00	0,00	727,48
31		Ergebnis der internen Leistungsbeziehungen	0,00	0,00	727,48
32		Jahresergebnis nach internen Leistungsbeziehungen	0,00	0,00	727,48

HHPI 2020

Produktbeschreibung		
Stadt Babenhausen		
Budget	B 05 500	Soziales & Familie Soziales & Familie
Produkt	363.02	Externe Frauenbeauftragte § 4b HGO
Produktinformation		
Verantwortliche Organisationseinheit		Verantwortliche Person(en)
Fachbereich Soziales & Familie		Regina Lange
Pflichtaufgaben: <input checked="" type="checkbox"/>		
Freiwillige Aufgaben: freiwillig <input type="checkbox"/>		
Kostenstelle	0703003 Externe Frauenbeauftragte § 4b HGO	
Kurzbeschreibung	Die Verwirklichung des Verfassungsauftrages der Gleichberechtigung von Frau und Mann. Durch die Einrichtung von Frauenbüros oder vergleichbaren Maßnahmen soll sichergestellt werden, dass die Verwirklichung dieses Auftrages auf der Gemeindeebene erfolgt.	
Produktziele	Bildungsangebote zu: <ul style="list-style-type: none"> - Berufliche Bildung - Verknüpfung von Familie und Erwerbsarbeit - Erziehung von Kindern und Jugendlichen - Konfliktlösung in Familien - Gesundheit und Ernährung - Kunst, Kultur und Geschichte 	

HHPI 2020

Teilergebnishaushalt Produkt 363.02 Externe Frauenbeauftragte § 4b HGO					
Stadt Babenhausen					
Nr.	Konten	Bezeichnung	HHansatz 2020	HHansatz 2019	Ergebnis Jahresabschl. 2018
		Ordentliche Erträge			
01	50	Privatrechtliche Leistungsentgelte	0,00	0,00	0,00
02	51	Öffentlich-rechtliche Leistungsentgelte	0,00	0,00	0,00
03	548-549	Kostenersatzleistungen und -erstattungen	0,00	0,00	0,00
04	52	Bestandsveränderungen und aktivierte Eigenleistungen	0,00	0,00	0,00
05	55	Steuern und steuerähnliche Erträge einschl. Erträge aus gesetzlichen Umlagen	0,00	0,00	0,00
06	547	Erträge aus Transferleistungen	0,00	0,00	0,00
07	540-543	Erträge aus Zuweisungen und Zuschüssen für lfd. Zwecke und allgemeine Umlagen	0,00	0,00	0,00
08	546	Erträge aus der Auflösung von Sonderposten aus Investitionszuweisungen, -zuschüssen und Investitionsbeiträgen	0,00	0,00	0,00
09	53	Sonstige ordentliche Erträge	0,00	0,00	0,00
10		Summe der ordentlichen Erträge (Nr. 1 bis 9)	0,00	0,00	0,00
		Ordentliche Aufwendungen			
11	62, 63, 640-643, 647-649, 65	Personalaufwendungen	0,00	0,00	0,00
12	644-646	Versorgungsaufwendungen	0,00	0,00	0,00
13	60, 61, 67-69	Aufwendungen für Sach- und Dienstleistungen	0,00	0,00	0,00
14	66	Abschreibungen	0,00	0,00	0,00
15	71	Aufwendungen für Zuweisungen und Zuschüsse sowie besondere Finanzaufwendungen	0,00	0,00	0,00
16	73	Steueraufwendungen einschl. Aufwendungen aus gesetzlichen Umlageverpflichtungen	0,00	0,00	0,00
17	72	Transferaufwendungen	0,00	0,00	0,00
18	70, 74, 76	Sonstige ordentliche Aufwendungen	0,00	0,00	0,00
19		Summe der ordentlichen Aufwendungen (Nr. 11 bis 18)	0,00	0,00	0,00
20		Verwaltungsergebnis (Nr. 10 ./ Nr. 19)	0,00	0,00	0,00
21	56, 57	Finanzerträge	0,00	0,00	0,00
22	77	Finanzaufwendungen	0,00	0,00	0,00
23		Finanzergebnis (Nr. 21 bis Nr. 22)	0,00	0,00	0,00
24		Ordentliches Ergebnis (Verwaltungsergebnis und Finanzergebnis Nr. 20 und Nr. 23)	0,00	0,00	0,00
25	59	Außerordentliche Erträge	0,00	0,00	0,00
26	79	Außerordentliche Aufwendungen	0,00	0,00	0,00
27		Außerordentliches Ergebnis (Nr. 25 ./ Nr. 26)	0,00	0,00	0,00
28		Jahresergebnis vor internen Leistungsbeziehungen	0,00	0,00	0,00
		(ordentliches Ergebnis und außerordentliches Ergebnis Nr. 24 und Nr. 27)	0,00	0,00	0,00
29		Erlöse der internen Leistungsbeziehungen	0,00	0,00	0,00
30		Kosten der internen Leistungsbeziehungen	0,00	0,00	252,38
31		Ergebnis der internen Leistungsbeziehungen	0,00	0,00	252,38
32		Jahresergebnis nach internen Leistungsbeziehungen	0,00	0,00	252,38

HHPI 2020

Produktbeschreibung		
Stadt Babenhausen		
Budget	B 05	Soziales & Familie
	500	Soziales & Familie
Produkt	365.01	Sonst. Tageseinrichtungen für Kinder
Produktinformation		
Verantwortliche Organisationseinheit		Verantwortliche Person(en)
Fachbereich Soziales & Familie		Regina Lange
Pflichtaufgaben: <input checked="" type="checkbox"/>		
Freiwillige Aufgaben: freiwillig <input type="checkbox"/>		
Kostenstelle	0606001 Kinderbetreuung 0603010 Kindertagespflege	
Kurzbeschreibung	Pilotprojekt der Stadt Babenhausen vom 01.10.2015-30.09.2018 Betreuungsform für insgesamt 15 Kinder zwischen 0-3 Jahren. Bezuschussung von Miete, Nebenkosten und Aushilfskraft.	
Produktziele	Familienfreundliche Kinderbetreuungsangebote zu etablieren um die Vereinbarkeit von Familie und Beruf zu gewährleisten Ausweitung der Kindertagespflege, Verbesserung der Betreuungssituation für Kinder ab dem 1. Lebensjahr	
Kennzahlen	Anzahl der bezuschussten Vereine und freien Träger: 1 (Pflegerest Langstadt) Anzahl Kindertagespflegepersonen: 10 (Stand Dezember 2017) Tagespflegeplätze: 41 betreute Kinder: 35	

HHPI 2020

Teilergebnishaushalt Produkt 365.01 Sonst. Tageseinrichtungen für Kinder					
Stadt Babenhausen					
Nr.	Konten	Bezeichnung	HHansatz 2020	HHansatz 2019	Ergebnis Jahresabschl. 2018
		Ordentliche Erträge			
01	50	Privatrechtliche Leistungsentgelte	0,00	0,00	0,00
02	51	Öffentlich-rechtliche Leistungsentgelte	0,00	0,00	0,00
03	548-549	Kostenersatzleistungen und -erstattungen	0,00	0,00	0,00
04	52	Bestandsveränderungen und aktivierte Eigenleistungen	0,00	0,00	0,00
05	55	Steuern und steuerähnliche Erträge einschl. Erträge aus gesetzlichen Umlagen	0,00	0,00	0,00
06	547	Erträge aus Transferleistungen	0,00	0,00	0,00
07	540-543	Erträge aus Zuweisungen und Zuschüssen für lfd. Zwecke und allgemeine Umlagen	0,00	0,00	0,00
08	546	Erträge aus der Auflösung von Sonderposten aus Investitionszuweisungen, -zuschüssen und Investitionsbeiträgen	0,00	0,00	0,00
09	53	Sonstige ordentliche Erträge	0,00	0,00	0,00
10		Summe der ordentlichen Erträge (Nr. 1 bis 9)	0,00	0,00	0,00
		Ordentliche Aufwendungen			
11	62, 63, 640-643, 647-649, 65	Personalaufwendungen	0,00	0,00	0,00
12	644-646	Versorgungsaufwendungen	0,00	0,00	0,00
13	60, 61, 67-69	Aufwendungen für Sach- und Dienstleistungen	0,00	600,00	0,00
14	66	Abschreibungen	0,00	0,00	0,00
15	71	Aufwendungen für Zuweisungen und Zuschüsse sowie besondere Finanzaufwendungen	15.000,00	0,00	17.116,00
16	73	Steueraufwendungen einschl. Aufwendungen aus gesetzlichen Umlageverpflichtungen	0,00	0,00	0,00
17	72	Transferaufwendungen	0,00	0,00	0,00
18	70, 74, 76	Sonstige ordentliche Aufwendungen	0,00	0,00	0,00
19		Summe der ordentlichen Aufwendungen (Nr. 11 bis 18)	15.000,00	600,00	17.116,00
20		Verwaltungsergebnis (Nr. 10 ./ Nr. 19)	15.000,00	600,00	17.116,00
21	56, 57	Finanzerträge	0,00	0,00	0,00
22	77	Finanzaufwendungen	0,00	0,00	0,00
23		Finanzergebnis (Nr. 21 bis Nr. 22)	0,00	0,00	0,00
24		Ordentliches Ergebnis (Verwaltungsergebnis und Finanzergebnis Nr. 20 und Nr. 23)	15.000,00	600,00	17.116,00
25	59	Außerordentliche Erträge	0,00	0,00	0,00
26	79	Außerordentliche Aufwendungen	0,00	0,00	1.208,02
27		Außerordentliches Ergebnis (Nr. 25 ./ Nr. 26)	0,00	0,00	1.208,02
28		Jahresergebnis vor internen Leistungsbeziehungen	15.000,00	600,00	18.324,02
		(ordentliches Ergebnis und außerordentliches Ergebnis Nr. 24 und Nr. 27)	0,00	0,00	0,00
29		Erlöse der internen Leistungsbeziehungen	0,00	0,00	0,00
30		Kosten der internen Leistungsbeziehungen	350,00	312,00	433,32
31		Ergebnis der internen Leistungsbeziehungen	350,00	312,00	433,32
32		Jahresergebnis nach internen Leistungsbeziehungen	15.350,00	912,00	18.757,34

HHPI 2020

Teilfinanzhaushalt Produkt 365.01 Sonst. Tageseinrichtungen für Kinder							
Stadt Babenhausen							
Nr.	Bezeichnung	HH-Ansatz 2020	Verpflichtungs - ermächtigung	HH-Ansatz 2019	Erg. Jahres- abschl. 2018	Gesamt- auszahl-ungsb.	davon bisher bereit-gestellt
	Einzahlungen aus Investitionstätigkeit						
20	+ Einz. aus Investitionszuweis. und Zuschüssen sowie aus Investitionsbeiträgen	0,00	0,00	0,00	0,00	0,00	0,00
21	+ Einz. aus Abgängen von Vermögensgegenständen des Sachanlagevermögens	0,00	0,00	0,00	0,00	0,00	0,00
	und des immateriellen Anlagevermögens	0,00	0,00	0,00	0,00	0,00	0,00
22	+ Einz. aus Abgängen von Vermögensgegenständen des Finanzanlagevermögens	0,00	0,00	0,00	2.300,00	0,00	0,00
	Einzahlungen aus Finanzierungstätigkeit						
31	+ Einz. aus der Aufnahme von Krediten und wirtschaftlich vergleichbaren Vorgängen	0,00	0,00	0,00	0,00	0,00	0,00
	für Investitionen	0,00	0,00	0,00	0,00	0,00	0,00
	Summe	0,00	0,00	0,00	2.300,00	0,00	0,00
	Auszahlungen aus Investitionstätigkeit						
24A	- Ausz. aus gewährten Investitionszuweisungen und Zuschüssen	0,00	0,00	0,00	0,00	0,00	0,00
24	- Ausz. für den Erwerb von Grundstücken und Gebäuden	0,00	0,00	0,00	0,00	-100.000,00	-100.000,00
25	- Ausz. für Baumaßnahmen	0,00	0,00	0,00	0,00	0,00	0,00
26	- Ausz. für Investitionen in das sonst. Sachanlagevermögen und immat. Anlagever.	0,00	0,00	0,00	0,00	0,00	0,00
27	- Ausz. für Investitionen in das Finanzanlagevermögen	0,00	0,00	0,00	0,00	0,00	0,00
	Auszahlungen aus Finanzierungstätigkeit						
32	- Auszahlungen für die Tilgung von Krediten und wirtschaftlich vergl. Vorgängen	0,00	0,00	0,00	0,00	0,00	0,00
	für Investitionen	0,00	0,00	0,00	0,00	0,00	0,00
	Summe	0,00	0,00	0,00	0,00	-100.000,00	-100.000,00
	Saldo (Einzahlungen ./.. Auszahlungen)	0,00	0,00	0,00	2.300,00	-100.000,00	-100.000,00

HHPI 2020

Investitionen Produkt 365.01 Sonst. Tageseinrichtungen für Kinder							
Stadt Babenhausen							
Nr. Bezeichnung	Jahres- ergebnis 2018	Ansatz 2019	Ansatz 2020				
0603010-01 Darlehen Pflegenest	2.300,00						

HHPI 2020

Produktbeschreibung		
Stadt Babenhausen		
Budget	B 05 500	Soziales & Familie Soziales & Familie
Produkt	366.01	Einrichtungen der Kinder- und Jugendarbeit
Produktinformation		
Verantwortliche Organisationseinheit		Verantwortliche Person(en)
Fachbereich Soziales & Familie		Regina Lange
Pflichtaufgaben: <input checked="" type="checkbox"/>		
Freiwillige Aufgaben: freiwillig <input type="checkbox"/>		
Kostenstelle	0604002 Jugendzentrum, allg. Jugendarbeit 0604003 BDP 0604004 Kommunales Kino 0604005 Kinder- und Jugenderholung, Freizeiten, Ferienspiele, Fahrten 0604006 Jugendarbeit Außenstellen	
Kurzbeschreibung	<p>Gesetzliche Grundlage: Sozialgesetzbuch VIII / Kinder- und Jugendhilfegesetz (KJHG) Leistungen der Jugendhilfe / §§ 11 - 14</p> <p>1.) Außerschulische Kinder- und Jugendbildung (§11 Abs. 3, Satz 1): Projekte, Kurse (u.a. mit VHS) Workshops, geschlechtsspezifische Angebote, Jugendforum, Oster- und Herbstferienprogramme mit Bildungscharakter, erlebnispädagogische Angebot, u.v.m.</p> <p>2.) Jugendarbeit in Sport, Spiel und Geselligkeit (§11 Abs. 3 Satz 2): Angebote der "Offenen Kinder- und Jugendarbeit", Fußballturniere, "DVD-Night", Sport- und Spieleturniere, Ausflüge Halloween-Partys, Kinderfasching, "Midnight-Special", u.v.m.</p> <p>3.) Arbeitswelt-, schul- und familienbezogene Jugendarbeit / Angebote im Bereich Jugendberufshilfe (Übergang Schule - Beruf) in Kooperation mit Schulen (§ 11 Abs. 3 Satz 3): Job-Info-Börse, Erstellen/ Anfertigung der "Job-Info-Mappe", Bewerbungstraining, Projektstage in der Schule, Erstellen von Bewerbungsunterlagen, Besuch der "Nacht der Ausbildung", Besuch von Ausbildungsmessen, Betriebsbesichtigungen</p> <p>4.) Internationale Jugendarbeit (§11 Abs. 3, Satz 5): Jugendaustausch mit der Partnerstadt Bouxwiller/ Frankreich</p> <p>5.) Kinder- und Jugenderholung, Freizeiten, Ferienspiele, Fahrten (§11 Abs. 3 Satz 5): Osterfreizeit, Sommerfreizeit, Ferienspiele, Herbstfreizeit, erlebnispädagogisches Angebot Klettern, "Feine Kerle auf Tour" (Jugendfreizeit), Tagesausflüge, Jugendaustausch mit der Partnergemeinde Lichtentanne in Sachsen, u.v.m.</p> <p>6.) Jugendberatung (§ 11 Abs. 3, Satz 6) : Einzelfallhilfe, Elternarbeit, Beratung und Vermittlung Organisation von Infoveranstaltungen und Vorträgen</p> <p>7.) Kommunales Kino: Kinderkino und Ortsteilkino in Kooperation mit verschiedenen Vereinen aus Sport und Kultur sowie Kirchengemeinden in der Kernstadt und den Stadtteilen</p> <p>8.) Interkulturelle Jugendkulturarbeit/ Integrationsförderung: Weihnachtstheater, Teilnahme an den "interkulturellen Wochen" des Landkreises Darmstadt-Dieburg, Ausrichtung des "Erloch-Festes"/ des "Internationalen Kinderfestes", regelmäßiges Angebot in der Anlaufstelle "Im Erloch", Spielplatzprojekt "Im Erloch", spontane Aktionen im Wohngebiet "Im Erloch"</p>	

HHPI 2020

Produktbeschreibung

Stadt Babenhausen

Budget	B 05 500	Soziales & Familie Soziales & Familie
Produkt	366.01	Einrichtungen der Kinder- und Jugendarbeit

(z.B. Müllsammeln), Elterninitiative "Im Erloch", Fichteich- und Gartenprojekte in der Anlaufstelle, Spielenachmittage (Jung vs. Alt) im Sophie-Kehl-Heim, u.v.m.

9.) Jugendkulturarbeit: Weihnachtstheater, Präventionstheater, Märchenvorführungen, Besuche von Theaterstücken, regelmäßiges Bandprojekt/ Jugendband, Organisation von Konzerten, Rock Workshop für Kinder, u.v.m.

10.) Prävention:

Kommunale Kriminalprävention: Betreuung von delinquenten Jugendlichen, Selbstbehauptungskurse für Kinder, Netzwerkarbeit im städtischen Präventionsrat; u.a. Organisation von Präventionswochen, Fachvorträgen, Qualifizierungsmaßnahmen für Fachkräfte, Impulsgebung & Informationen zum Thema "Jugendliche & Alkohol", u.v.m.

11.) Anleitung, Betreuung und Begleitung von Freiwilligendienstlern (FSJ & BFD) und Praktikanten:

- Schülerpraktikanten (Mittelstufe)
- berufsbegleitende Praktika (Erzieher)
- studienbegleitende Praktika (Universität, Fachhochschule)
- Orientierungspraktika zur Erlangung von Zulassungskriterien (Universität, Fachhochschule)

Produktziele

Allgemeine Ziele: Jugendhilfe / Jugendarbeit soll junge Menschen in ihrer individuellen und sozialen Entwicklung fördern und Benachteiligungen abbauen. Eltern sollen bei der Erziehung beraten und unterstützt werden.

Jugendarbeit soll dazu beitragen, positive Lebensbedingungen für junge Menschen und ihre Familien sowie eine kinder- und familienfreundliche Umwelt zu schaffen.

Jungen Menschen sind die zur Förderung ihrer Entwicklung erforderlichen Angebote der Jugendarbeit zur Verfügung zu stellen §§ 1 Abs. 3 & 11 Abs. 1 SGB VIII.

zu 1.) u.a. Erwerb von außerschulischen Bildungsinhalten, Beteiligung / Partizipation von Kindern und Jugendlichen, Erwerb von Schlüsselqualifikationen, Förderung von Verantwortungsbewusstsein und Kreativität, Schulung der Feinmotorik, u.v.m.

zu 2.) u.a. Angebote der Freizeitgestaltung von Kinder, Jugendlichen und jungen Erwachsenen. Kennenlernen neuer Gruppen- und Freizeitangebote, Förderung der körperlichen, geistigen und seelischen Entfaltung junger Menschen, Gelegenheit individuelle pädagogische Hilfestellungen anzunehmen bzw. zu erhalten u.v.m.

Allgemeine Ziele der offenen Jugendarbeit: Niedrigschwelligkeit, nicht stigmatisierend, Lebensweltbezug Partizipation, Flexibilität, Offenheit

zu 3.) u.a. Hilfen zur Lebensplanung, Erwerb von Schlüsselqualifikationen, Präventionsmaßnahmen zum Ausgleich sozialer Benachteiligung und individueller Beeinträchtigung, Verbesserung individueller Voraussetzungen junger Menschen für den Zugang zu Ausbildung und Beschäftigung, u.v.m.

zu 4.) u.a. Kulturelle Begegnungen fördern, Förderung von Interkulturellem Lernen, Förderung von Erfahrungsaustausch und Zusammenwirken junger Menschen aus anderen Ländern, Überwindung sprachlicher Barrieren u.v.m.

zu 5.) u.a. Gesellschaftliche Teilhabe an Urlaubserfahrungen , Ort der Begegnung - unabhängig von Nationalität, Sozial- oder Bildungsschicht, Förderung soziales Lernens in der Gruppe "In-Beziehung-treten" & "Alltagsbewältigungslernen" (kochen, Einkaufen, Gruppe verpflegen usw.) Erholung und Stressabbau, Familienfreundliches Angebot für berufstätige bzw. alleinerziehende Eltern (-teile) / Unterbringungs- und Versorgungsfunktion in den Schulferien u.v.m.

zu 6.) u.a. Präventionsmaßnahmen, Entlastung und Unterstützung von Jugendlichen und jungen Erwachsenen in schwierigen Situationen, Stabilisierung ihrer Lebenssituation, Hilfen zur Entwicklung von

HHPI 2020

Produktbeschreibung

Stadt Babenhausen

Budget	B 05	Soziales & Familie
	500	Soziales & Familie
Produkt	366.01	Einrichtungen der Kinder- und Jugendarbeit

Zukunftsperspektiven, Stärkung von Selbstwertgefühl und sozialen Kompetenzen, Erarbeiten von nachhaltigen Lösungswegen u.v.m.

zu 7.) Kindern ein Filmangebot bzw. "Kinoerlebnis" in der Gemeinschaft mit kindgerechtes Filmmaterial kostenfrei zugänglich machen.

zu 8.) Interkulturelles Wissen fördern, Förderung des Austauschs verschiedener Kulturen und Altersklassen verschiedener Kulturen und Altersklassen (Erloch-Fest/ Internationales Kinderfest): auch als präventive Maßnahme, bestehende Benachteiligungen von Jugendlichen mit Migrationshintergrund ausgleichen, Vorurteile & Barrieren abbauen, gegenseitiges Verständnis fördern, Maßnahmen der Gemeinwesenarbeit, u.v.m

zu 9.) u.a. Möglichkeit für Kinder und Jugendliche, sich spielerisch, kreativ und aktiv mit der eigenen Lebenssituation und der anderer auseinander zu setzen, selbstbewusstestärkend, kindgerechte Kulturerlebnisse für Kinder vor Ort kostengünstig anbieten, gemeinsames Musizieren in der Gruppe auf verschiedenen Instrumenten, Förderung von Denkvermögen und Kreativität zur Stärkung sozialer Fähigkeiten, Bildung einer Jugendband und Planung öffentlicher Auftritte u.v.m.

zu 10.) Präventionsarbeit hat das Ziel, u.a. Sucht- oder aggressivem Verhalten bei Kindern und Jugendlichen vorzubeugen; Voraussetzung für gesunde Lebensverhältnisse und eine Verbesserung der Lebensqualität zu schaffen sowie störenden Umfeldbedingungen möglichst frühzeitig entgegenzuwirken; Kinder und Jugendliche sollen in ihrem Selbstbewusstsein gestärkt und gemeinsam Lösungsmöglichkeiten gefunden werden; Betreuung von delinquenten / straffällig gewordenen Jugendlichen und jungen Erwachsenen als kommunaler Beitrag zur Strafprävention, gemeinsame Erarbeitung von Zukunftsoptionen Netzwerkarbeit im städtischen Präventionsrat u.v.m.

zu 11.) Anleitung, Betreuung und Begleitung von Freiwilligendienstlern (FSJ & BFD) und Praktikanten mit verschiedenen Praktikumsanforderungen und Praktikumspezifikationen:

- Schülerpraktikanten (Mittelstufe)
- berufsbegleitende Praktika (Erzieher)
- studienbegleitende Praktika (Universität, Fachhochschulen)
- Orientierungspraktika zur Erlangung von Zulassungskriterien (Universität, Fachhochschulen)

Kennzahlen

zu 1.) 8 Veranstaltungen/ Workshops/ Kurse in 2015 (teils mehrtägig) mit 113 Teilnehmern im Alter von 6 - 18 Jahren. Jugendforum: derzeit 12 Mitglieder/innen; weibl.: 4/ männl.: 8; davon 2 mit Migrationshinweis

zu 2.) 18 Std. Öffnungszeiten wöchentlich im Kinder- und Jugendzentrum im Bereich Offene Kinder- und Jugendarbeit (ohne Vor- und Nachbereitung) + ca. 10 separate Aktionen / Veranstaltungen (Kochen, Ausflüge, Fasching, Fußballturniere etc.)

Offener Kindertreff: 677 Teilnehmer im Alter von 6-12 Jahren, davon 500 männl. und 177 weibl. (Besucherzahl im Durchschnitt = 9,02)

Offener Jugendtreff: 879 Teilnehmer im Alter von 12-18 Jahren, davon 769 männl. und 110 weibl. (Besucherzahl im Durchschnitt = 13,52)

Anlaufstelle: Besucherzahl im Durchschnitt = 10 Jugendliche

Midnight-Special: 2x pro Jahr: ca. 200 Teilnehmer/ Besucher

Weitere Veranstaltungen (Rodeln, Rebstockbad, Sommerrodelbahn, Kinderfasching) mit 166 Besuchern/ Teilnehmern im Alter von 6-18 Jahren

zu 3.) Arbeitslose im Landkreis gesamt: 7.359 Fälle; im Bereich SGB III 438 Fälle gesamt in Babenhausen, davon unter 25 Jahre = 8,9 % (39 Fälle);

ca. 50 teilnehmende Betriebe, Schulen & Institutionen bei der "Job-Info-Börse"

Besuch von 3 Ausbildungsmessen 2015 mit insgesamt 32 Teilnehmern im Alter von 15 bis 18

zu 4.) 4-tägige Fahrt des Jugendforums nach Straßburg/ Frankreich mit Besuch der Partner-

HHPI 2020

Produktbeschreibung

Stadt Babenhausen

Budget	B 05	Soziales & Familie
	500	Soziales & Familie
Produkt	366.01	Einrichtungen der Kinder- und Jugendarbeit

stadt und Austausch mit Bürgermeister und Offiziellen im Mai 2015 mit 11 jungen Menschen im Alter von 17 bis 23 Jahren

zu 5.) Sommerfreizeit: 10 Tage; 24 TN in 2015 im Alter von 12-18 Jahren; insgesamt 5 individuelle Förderanträge

Ferispieler: für 242 TN im Alter von 6-12 Jahren; 33 Betreuer/innen; insgesamt 4 individuelle Förderanträge

Herbstfreizeit: 4 Tage, 13 TN im Alter von 6-12 Jahren

Jungenfreizeit (geschlechtsspezifisch): 5 Tage, 7 TN, im Alter von 11-14 Jahren (" Feine Kerle auf Tour")

Klettern: 7 Klettertermine mit 59 TN

zu 6.) ca. 600 - 700 Kontakte/ Termine etc. pro Jahr im Bereich Beratung/ Vermittlung

zu 7.) 25 Filmvorführungen Jan. - Dez. 2015; 448 Besucher/innen

zu 8.) Integrationsförderung/ Interkulturelle Jugendarbeit:

3 Veranstaltungen bei den "Interkulturellen Wochen des Landkreises DA-Di" für unterschiedliches Klientel & unterschiedliche Altersklassen (ca. 50 Besucher), Ausrichtung des "Internationalen Kinderfestes mit ca. 450 Besuchern. Spielplatzprojekt mit 10 Terminen in 2015 mit je ca. 15 Kindern

zu 9.) 2 Veranstaltungen in 2015; ca. 220 - 230 TN/Besucher; Bandprojekt: 4 Mitglieder/innen/ wöchentl. Probe

zu 10.) Im Jahr 2015 wurden insgesamt 2 junge Menschen mit insgesamt 209,5 Stunden an gerichtlicher Arbeitsaufgabe betreut.

zu 11.) 1 Stelle für einen Freiwilligendienstler; ca. 5 Praktikanten aus verschiedenen Praktikumsformen / mit verschiedenen Praktikumsanforderungen jährlich.

HHPI 2020

Teilergebnishaushalt Produkt 366.01 Einrichtungen der Kinder- und Jugendarbeit					
Stadt Babenhausen					
Nr.	Konten	Bezeichnung	HHansatz 2020	HHansatz 2019	Ergebnis Jahresabschl. 2018
		Ordentliche Erträge			
01	50	Privatrechtliche Leistungsentgelte	-47.950,00	-49.950,00	-38.242,15
02	51	Öffentlich-rechtliche Leistungsentgelte	0,00	0,00	0,00
03	548-549	Kostenersatzleistungen und -erstattungen	0,00	0,00	-353,52
04	52	Bestandsveränderungen und aktivierte Eigenleistungen	0,00	0,00	0,00
05	55	Steuern und steuerähnliche Erträge einschl. Erträge aus gesetzlichen Umlagen	0,00	0,00	0,00
06	547	Erträge aus Transferleistungen	0,00	0,00	0,00
07	540-543	Erträge aus Zuweisungen und Zuschüssen für lfd. Zwecke und allgemeine Umlagen	0,00	0,00	-500,00
08	546	Erträge aus der Auflösung von Sonderposten aus Investitionszuweisungen, -zuschüssen und Investitionsbeiträgen	-391,53	-1.950,00	-1.949,10
			0,00	0,00	0,00
09	53	Sonstige ordentliche Erträge	0,00	0,00	-270,28
10		Summe der ordentlichen Erträge (Nr. 1 bis 9)	-48.341,53	-51.900,00	-41.315,05
		Ordentliche Aufwendungen			
11	62, 63, 640-643, 647-649, 65	Personalaufwendungen	226.881,00	221.215,00	196.254,46
12	644-646	Versorgungsaufwendungen	15.195,00	14.802,00	13.335,74
13	60, 61, 67-69	Aufwendungen für Sach- und Dienstleistungen	77.005,00	73.515,00	61.330,21
14	66	Abschreibungen	715,00	3.122,00	3.191,28
15	71	Aufwendungen für Zuweisungen und Zuschüsse sowie besondere Finanzaufwendungen	0,00	0,00	0,00
16	73	Steueraufwendungen einschl. Aufwendungen aus gesetzlichen Umlageverpflichtungen	0,00	0,00	0,00
17	72	Transferaufwendungen	0,00	0,00	0,00
18	70, 74, 76	Sonstige ordentliche Aufwendungen	650,00	700,00	625,00
19		Summe der ordentlichen Aufwendungen (Nr. 11 bis 18)	320.446,00	313.354,00	274.736,69
20		Verwaltungsergebnis (Nr. 10 ./ Nr. 19)	272.104,47	261.454,00	233.421,64
21	56, 57	Finanzerträge	0,00	0,00	0,00
22	77	Finanzaufwendungen	0,00	0,00	0,00
23		Finanzergebnis (Nr. 21 bis Nr. 22)	0,00	0,00	0,00
24		Ordentliches Ergebnis (Verwaltungsergebnis und Finanzergebnis Nr. 20 und Nr. 23)	272.104,47	261.454,00	233.421,64
25	59	Außerordentliche Erträge	0,00	0,00	-254,65
26	79	Außerordentliche Aufwendungen	0,00	0,00	293,14
27		Außerordentliches Ergebnis (Nr. 25 ./ Nr. 26)	0,00	0,00	38,49
28		Jahresergebnis vor internen Leistungsbeziehungen	272.104,47	261.454,00	233.460,13
		(ordentliches Ergebnis und außerordentliches Ergebnis Nr. 24 und Nr. 27)	0,00	0,00	0,00
29		Erlöse der internen Leistungsbeziehungen	0,00	0,00	0,00
30		Kosten der internen Leistungsbeziehungen	99.900,00	90.120,00	97.041,68
31		Ergebnis der internen Leistungsbeziehungen	99.900,00	90.120,00	97.041,68
32		Jahresergebnis nach internen Leistungsbeziehungen	372.004,47	351.574,00	330.501,81

HHPI 2020

Teilfinanzhaushalt Produkt 366.01 Einrichtungen der Kinder- und Jugendarbeit							
Stadt Babenhausen							
Nr.	Bezeichnung	HH-Ansatz 2020	Verpflichtungs - ermächtigung	HH-Ansatz 2019	Erg. Jahres- abschl. 2018	Gesamt- auszahl-ungsb.	davon bisher bereit-gestellt
	Einzahlungen aus Investitionstätigkeit						
20	+ Einz. aus Investitionszuweis. und Zuschüssen sowie aus Investitionsbeiträgen	0,00	0,00	0,00	462,97	0,00	0,00
21	+ Einz. aus Abgängen von Vermögensgegenständen des Sachanlagevermögens	0,00	0,00	0,00	0,00	0,00	0,00
	und des immateriellen Anlagevermögens	0,00	0,00	0,00	0,00	0,00	0,00
22	+ Einz. aus Abgängen von Vermögensgegenständen des Finanzanlagevermögens	0,00	0,00	0,00	0,00	0,00	0,00
	Einzahlungen aus Finanzierungstätigkeit						
31	+ Einz. aus der Aufnahme von Krediten und wirtschaftlich vergleichbaren Vorgängen	0,00	0,00	0,00	0,00	0,00	0,00
	für Investitionen	0,00	0,00	0,00	0,00	0,00	0,00
	Summe	0,00	0,00	0,00	462,97	0,00	0,00
	Auszahlungen aus Investitionstätigkeit						
24A	- Ausz. aus gewährten Investitionszuweisungen und Zuschüssen	0,00	0,00	0,00	0,00	0,00	0,00
24	- Ausz. für den Erwerb von Grundstücken und Gebäuden	0,00	0,00	0,00	0,00	0,00	0,00
25	- Ausz. für Baumaßnahmen	0,00	0,00	0,00	0,00	0,00	0,00
26	- Ausz. für Investitionen in das sonst. Sachanlagevermögen und immat. Anlagever.	-2.000,00	0,00	-2.000,00	-2.645,48	-21.700,00	-18.700,00
27	- Ausz. für Investitionen in das Finanzanlagevermögen	0,00	0,00	0,00	0,00	0,00	0,00
	Auszahlungen aus Finanzierungstätigkeit						
32	- Auszahlungen für die Tilgung von Krediten und wirtschaftlich vergl. Vorgängen	0,00	0,00	0,00	0,00	0,00	0,00
	für Investitionen	0,00	0,00	0,00	0,00	0,00	0,00
	Summe	-2.000,00	0,00	-2.000,00	-2.645,48	-21.700,00	-18.700,00
	Saldo (Einzahlungen ./ . Auszahlungen)	-2.000,00	0,00	-2.000,00	-2.182,51	-21.700,00	-18.700,00

HHPI 2020

Investitionen Produkt 366.01 Einrichtungen der Kinder- und Jugendarbeit							
Stadt Babenhausen							
Nr. Bezeichnung	Jahres- ergebnis 2018	Ansatz 2019	Ansatz 2020				
0604002-01 GWG, Jugendclub		-2.000,00	-2.000,00				
0604002-02 Büromöbel u. sonst.Ausstattung 0860010	-1.688,66						
0604006-02 Ausstattung Stadtteiljugendarbeit	-493,85						

HHPI 2020

Produktbeschreibung		
Stadt Babenhausen		
Budget	B 05	Soziales & Familie
	500	Soziales & Familie
Produkt	367.01	Beratungen
Produktinformation		
Verantwortliche Organisationseinheit		Verantwortliche Person(en)
Fachbereich Soziales & Familie		Regina Lange
Pflichtaufgaben: <input type="checkbox"/>		
Freiwillige Aufgaben: freiwillig <input checked="" type="checkbox"/>		
Kostenstelle	0704001 Soziale Beratungen/ Integration	
Kurzbeschreibung	Beratung durch Mitarbeiter verschiedener Institutionen - Weiterleben e.V. , Psychosoziale Krebserkrankung - Erziehungsberatungsstelle für Eltern und Kinder - Horizont e.V. Sozialberatung - VDK Deutschland e.V., Sozialverband - Bewährungshilfe des Landgerichts Darmstadt - Frauen helfen Frauen e.V. - Caritas Beratung in seelischen Krisen - Schuldnerberatungen - Sozialstation Babenhausen	
Produktziele	Kostenfreie und vertrauliche Hilfe für Bürgerinnen und Bürger mit unterschiedlichen sozialen Problemen Beratungen und Hilfe vielfältiger Themen, auch für Rentenantragstellung	
Kennzahlen	Die Öffnungszeiten der verschiedenen Beratungsstellen sind in Broschüren zu entnehmen, auf der Internetseite von Babenhausen veröffentlicht oder im Rathaus zu erfragen.	

HHPI 2020

Teilergebnishaushalt Produkt 367.01 Beratungen					
Stadt Babenhausen					
Nr.	Konten	Bezeichnung	HHansatz 2020	HHansatz 2019	Ergebnis Jahresabschl. 2018
		Ordentliche Erträge			
01	50	Privatrechtliche Leistungsentgelte	0,00	0,00	0,00
02	51	Öffentlich-rechtliche Leistungsentgelte	0,00	0,00	0,00
03	548-549	Kostenersatzleistungen und -erstattungen	0,00	0,00	0,00
04	52	Bestandsveränderungen und aktivierte Eigenleistungen	0,00	0,00	0,00
05	55	Steuern und steuerähnliche Erträge einschl. Erträge aus gesetzlichen Umlagen	0,00	0,00	0,00
06	547	Erträge aus Transferleistungen	0,00	0,00	0,00
07	540-543	Erträge aus Zuweisungen und Zuschüssen für lfd. Zwecke und allgemeine Umlagen	0,00	0,00	0,00
08	546	Erträge aus der Auflösung von Sonderposten aus Investitionszuweisungen, -zuschüssen und Investitionsbeiträgen	0,00	0,00	0,00
09	53	Sonstige ordentliche Erträge	0,00	0,00	0,00
10		Summe der ordentlichen Erträge (Nr. 1 bis 9)	0,00	0,00	0,00
		Ordentliche Aufwendungen			
11	62, 63, 640-643, 647-649, 65	Personalaufwendungen	0,00	0,00	0,00
12	644-646	Versorgungsaufwendungen	0,00	0,00	0,00
13	60, 61, 67-69	Aufwendungen für Sach- und Dienstleistungen	35.700,00	1.250,00	795,59
14	66	Abschreibungen	0,00	0,00	0,00
15	71	Aufwendungen für Zuweisungen und Zuschüsse sowie besondere Finanzaufwendungen	8.500,00	8.500,00	6.000,00
16	73	Steueraufwendungen einschl. Aufwendungen aus gesetzlichen Umlageverpflichtungen	0,00	0,00	0,00
17	72	Transferaufwendungen	0,00	0,00	0,00
18	70, 74, 76	Sonstige ordentliche Aufwendungen	0,00	0,00	0,00
19		Summe der ordentlichen Aufwendungen (Nr. 11 bis 18)	44.200,00	9.750,00	6.795,59
20		Verwaltungsergebnis (Nr. 10 ./ Nr. 19)	44.200,00	9.750,00	6.795,59
21	56, 57	Finanzerträge	0,00	0,00	0,00
22	77	Finanzaufwendungen	0,00	0,00	0,00
23		Finanzergebnis (Nr. 21 bis Nr. 22)	0,00	0,00	0,00
24		Ordentliches Ergebnis (Verwaltungsergebnis und Finanzergebnis Nr. 20 und Nr. 23)	44.200,00	9.750,00	6.795,59
25	59	Außerordentliche Erträge	0,00	0,00	0,00
26	79	Außerordentliche Aufwendungen	0,00	0,00	0,00
27		Außerordentliches Ergebnis (Nr. 25 ./ Nr. 26)	0,00	0,00	0,00
28		Jahresergebnis vor internen Leistungsbeziehungen	44.200,00	9.750,00	6.795,59
		(ordentliches Ergebnis und außerordentliches Ergebnis Nr. 24 und Nr. 27)	0,00	0,00	0,00
29		Erlöse der internen Leistungsbeziehungen	0,00	0,00	0,00
30		Kosten der internen Leistungsbeziehungen	4.750,00	3.866,00	4.677,55
31		Ergebnis der internen Leistungsbeziehungen	4.750,00	3.866,00	4.677,55
32		Jahresergebnis nach internen Leistungsbeziehungen	48.950,00	13.616,00	11.473,14

HHPI 2020

Produktbeschreibung		
Stadt Babenhausen		
Budget	B 05	Soziales & Familie
	500	Soziales & Familie
Produkt	421.01	Förderung des Sports
Produktinformation		
Verantwortliche Organisationseinheit		Verantwortliche Person(en)
Fachbereich Soziales & Familie		Regina Lange
Pflichtaufgaben: <input type="checkbox"/>		
Freiwillige Aufgaben: freiwillig <input checked="" type="checkbox"/>		
Kostenstelle	0504001 Vereinsförderung Sport 0504005 Sportstätten	
Kurzbeschreibung	Finanzielle und sonstige Förderung des Breiten- und Leistungssports in Vereinen Förderung des Freizeitsportes Zuschüsse für Veranstaltungen von Vereinen Ehrungen für sportliche Leistungen Übernahme der Hallenmieten für von Vereinen genutzte stadteigene Hallen	
Produktziele	Förderung von Freizeitsport Erhaltung ausreichender vielfältiger Vereinsangebote Gesundheitsförderung	
Kennzahlen	Allgemeine Zuschüsse und Kostenübernahme von Vereinen in 2018 Vereinsfördermittel: 0 € Investitionszuschüsse: 0 € Schwimmverein Harpertshausen: 8.000 € Ermäßigung Hallenmiete: 370 €	

HHPI 2020

Teilergebnishaushalt Produkt 421.01 Förderung des Sports					
Stadt Babenhausen					
Nr.	Konten	Bezeichnung	HHansatz 2020	HHansatz 2019	Ergebnis Jahresabschl. 2018
		Ordentliche Erträge			
01	50	Privatrechtliche Leistungsentgelte	0,00	-2.000,00	-1.830,00
02	51	Öffentlich-rechtliche Leistungsentgelte	0,00	0,00	-1.014,42
03	548-549	Kostenersatzleistungen und -erstattungen	0,00	0,00	0,00
04	52	Bestandsveränderungen und aktivierte Eigenleistungen	0,00	0,00	0,00
05	55	Steuern und steuerähnliche Erträge einschl. Erträge aus gesetzlichen Umlagen	0,00	0,00	0,00
06	547	Erträge aus Transferleistungen	0,00	0,00	0,00
07	540-543	Erträge aus Zuweisungen und Zuschüssen für lfd. Zwecke und allgemeine Umlagen	0,00	0,00	0,00
08	546	Erträge aus der Auflösung von Sonderposten aus Investitionszuweisungen, -zuschüssen und Investitionsbeiträgen	0,00	0,00	0,00
09	53	Sonstige ordentliche Erträge	0,00	0,00	-149,82
10		Summe der ordentlichen Erträge (Nr. 1 bis 9)	0,00	-2.000,00	-2.994,24
		Ordentliche Aufwendungen			
11	62, 63, 640-643, 647-649, 65	Personalaufwendungen	0,00	0,00	0,00
12	644-646	Versorgungsaufwendungen	0,00	0,00	0,00
13	60, 61, 67-69	Aufwendungen für Sach- und Dienstleistungen	8.000,00	7.000,00	0,00
14	66	Abschreibungen	12.190,00	12.190,00	12.190,25
15	71	Aufwendungen für Zuweisungen und Zuschüsse sowie besondere Finanzaufwendungen	5.000,00	21.500,00	0,00
16	73	Steueraufwendungen einschl. Aufwendungen aus gesetzlichen Umlageverpflichtungen	0,00	0,00	0,00
17	72	Transferaufwendungen	0,00	0,00	0,00
18	70, 74, 76	Sonstige ordentliche Aufwendungen	0,00	0,00	0,00
19		Summe der ordentlichen Aufwendungen (Nr. 11 bis 18)	25.190,00	40.690,00	12.190,25
20		Verwaltungsergebnis (Nr. 10 ./ Nr. 19)	25.190,00	38.690,00	9.196,01
21	56, 57	Finanzerträge	0,00	0,00	0,00
22	77	Finanzaufwendungen	0,00	0,00	0,00
23		Finanzergebnis (Nr. 21 bis Nr. 22)	0,00	0,00	0,00
24		Ordentliches Ergebnis (Verwaltungsergebnis und Finanzergebnis Nr. 20 und Nr. 23)	25.190,00	38.690,00	9.196,01
25	59	Außerordentliche Erträge	0,00	0,00	0,00
26	79	Außerordentliche Aufwendungen	0,00	0,00	0,00
27		Außerordentliches Ergebnis (Nr. 25 ./ Nr. 26)	0,00	0,00	0,00
28		Jahresergebnis vor internen Leistungsbeziehungen	25.190,00	38.690,00	9.196,01
		(ordentliches Ergebnis und außerordentliches Ergebnis Nr. 24 und Nr. 27)	0,00	0,00	0,00
29		Erlöse der internen Leistungsbeziehungen	0,00	0,00	0,00
30		Kosten der internen Leistungsbeziehungen	114.350,00	123.600,00	113.323,74
31		Ergebnis der internen Leistungsbeziehungen	114.350,00	123.600,00	113.323,74
32		Jahresergebnis nach internen Leistungsbeziehungen	139.540,00	162.290,00	122.519,75

HHPI 2020

Teilfinanzhaushalt Produkt 421.01 Förderung des Sports							
Stadt Babenhausen							
Nr.	Bezeichnung	HH-Ansatz 2020	Verpflichtungs - ermächtigung	HH-Ansatz 2019	Erg. Jahres- abschl. 2018	Gesamt- auszahl-ungsb.	davon bisher bereit-gestellt
	Einzahlungen aus Investitionstätigkeit						
20	+ Einz. aus Investitionszuweis. und Zuschüssen sowie aus Investitionsbeiträgen	0,00	0,00	0,00	0,00	0,00	0,00
21	+ Einz. aus Abgängen von Vermögensgegenständen des Sachanlagevermögens	0,00	0,00	0,00	0,00	0,00	0,00
	und des immateriellen Anlagevermögens	0,00	0,00	0,00	0,00	0,00	0,00
22	+ Einz. aus Abgängen von Vermögensgegenständen des Finanzanlagevermögens	0,00	0,00	0,00	0,00	0,00	0,00
	Einzahlungen aus Finanzierungstätigkeit						
31	+ Einz. aus der Aufnahme von Krediten und wirtschaftlich vergleichbaren Vorgängen	0,00	0,00	0,00	0,00	0,00	0,00
	für Investitionen	0,00	0,00	0,00	0,00	0,00	0,00
	Summe	0,00	0,00	0,00	0,00	0,00	0,00
	Auszahlungen aus Investitionstätigkeit						
24A	- Ausz. aus gewährten Investitionszuweisungen und Zuschüssen	0,00	0,00	0,00	0,00	-1.260.000,00	-1.260.000,00
24	- Ausz. für den Erwerb von Grundstücken und Gebäuden	0,00	0,00	0,00	0,00	0,00	0,00
25	- Ausz. für Baumaßnahmen	0,00	0,00	0,00	0,00	0,00	0,00
26	- Ausz. für Investitionen in das sonst. Sachanlagevermögen und immat. Anlagever.	0,00	0,00	0,00	0,00	-7.500,00	-7.500,00
27	- Ausz. für Investitionen in das Finanzanlagevermögen	0,00	0,00	0,00	0,00	0,00	0,00
	Auszahlungen aus Finanzierungstätigkeit						
32	- Auszahlungen für die Tilgung von Krediten und wirtschaftlich vergl. Vorgängen	0,00	0,00	0,00	0,00	0,00	0,00
	für Investitionen	0,00	0,00	0,00	0,00	0,00	0,00
	Summe	0,00	0,00	0,00	0,00	-1.267.500,00	-1.267.500,00
	Saldo (Einzahlungen ./ . Auszahlungen)	0,00	0,00	0,00	0,00	-1.267.500,00	-1.267.500,00

HHPI 2020

Teilergebnishaushalt Budget B 06 Kindergärten					
Stadt Babenhausen					
Nr.	Konten	Bezeichnung	HHansatz 2020	HHansatz 2019	Ergebnis Jahresabschl. 2018
		Ordentliche Erträge			
01	50	Privatrechtliche Leistungsentgelte	0,00	0,00	-360,00
02	51	Öffentlich-rechtliche Leistungsentgelte	0,00	0,00	0,00
03	548-549	Kostenersatzleistungen und -erstattungen	-100.000,00	-100.000,00	-395.249,84
04	52	Bestandsveränderungen und aktivierte Eigenleistungen	0,00	0,00	0,00
05	55	Steuern und steuerähnliche Erträge einschl. Erträge aus gesetzlichen Umlagen	0,00	0,00	0,00
06	547	Erträge aus Transferleistungen	0,00	0,00	-9.096,00
07	540-543	Erträge aus Zuweisungen und Zuschüssen für lfd. Zwecke und allgemeine Umlagen	0,00	0,00	0,00
08	546	Erträge aus der Auflösung von Sonderposten aus Investitionszuweisungen, -zuschüssen und Investitionsbeiträgen	-2.886,00	-2.886,00	-2.885,74
			0,00	0,00	0,00
09	53	Sonstige ordentliche Erträge	0,00	0,00	-50.094,50
10		Summe der ordentlichen Erträge (Nr. 1 bis 9)	-102.886,00	-102.886,00	-457.686,08
		Ordentliche Aufwendungen			
11	62, 63, 640-643, 647-649, 65	Personalaufwendungen	1.308.767,00	1.337.799,00	1.269.432,12
12	644-646	Versorgungsaufwendungen	93.988,00	93.279,00	91.725,94
13	60, 61, 67-69	Aufwendungen für Sach- und Dienstleistungen	193.700,00	34.750,00	79.375,81
14	66	Abschreibungen	17.938,43	18.789,05	18.789,86
15	71	Aufwendungen für Zuweisungen und Zuschüsse sowie besondere Finanzaufwendungen	0,00	0,00	322.117,80
16	73	Steueraufwendungen einschl. Aufwendungen aus gesetzlichen Umlageverpflichtungen	0,00	0,00	0,00
17	72	Transferaufwendungen	0,00	0,00	0,00
18	70, 74, 76	Sonstige ordentliche Aufwendungen	2.630.300,00	2.050.500,00	1.866.000,00
19		Summe der ordentlichen Aufwendungen (Nr. 11 bis 18)	4.244.693,43	3.535.117,05	3.647.441,53
20		Verwaltungsergebnis (Nr. 10 ./ Nr. 19)	4.141.807,43	3.432.231,05	3.189.755,45
21	56, 57	Finanzerträge	0,00	0,00	0,00
22	77	Finanzaufwendungen	0,00	0,00	0,00
23		Finanzergebnis (Nr. 21 bis Nr. 22)	0,00	0,00	0,00
24		Ordentliches Ergebnis (Verwaltungsergebnis und Finanzergebnis Nr. 20 und Nr. 23)	4.141.807,43	3.432.231,05	3.189.755,45
25	59	Außerordentliche Erträge	0,00	0,00	0,00
26	79	Außerordentliche Aufwendungen	0,00	0,00	5.757,61
27		Außerordentliches Ergebnis (Nr. 25 ./ Nr. 26)	0,00	0,00	5.757,61
28		Jahresergebnis vor internen Leistungsbeziehungen	4.141.807,43	3.432.231,05	3.195.513,06
		(ordentliches Ergebnis und außerordentliches Ergebnis Nr. 24 und Nr. 27)	0,00	0,00	0,00
29		Erlöse der internen Leistungsbeziehungen	0,00	0,00	0,00
30		Kosten der internen Leistungsbeziehungen	927.050,00	968.278,00	922.014,02
31		Ergebnis der internen Leistungsbeziehungen	927.050,00	968.278,00	922.014,02
32		Jahresergebnis nach internen Leistungsbeziehungen	5.068.857,43	4.400.509,05	4.117.527,08

HHPI 2020

Teilfinanzhaushalt Budget B 06 Kindergärten							
Stadt Babenhausen							
Nr.	Bezeichnung	HH-Ansatz 2020	Verpflichtungs - ermächtigung	HH-Ansatz 2019	Erg. Jahres- abschl. 2018	Gesamt- auszahl-ungsb.	davon bisher bereit-gestellt
	Einzahlungen aus Investitionstätigkeit						
20	+ Einz. aus Investitionszuweis. und Zuschüssen sowie aus Investitionsbeiträgen	1.481,00	0,00	1.481,00	1.480,68	0,00	0,00
21	+ Einz. aus Abgängen von Vermögensgegenständen des Sachanlagevermögens	0,00	0,00	0,00	0,00	0,00	0,00
	und des immateriellen Anlagevermögens	0,00	0,00	0,00	0,00	0,00	0,00
22	+ Einz. aus Abgängen von Vermögensgegenständen des Finanzanlagevermögens	0,00	0,00	0,00	0,00	0,00	0,00
	Einzahlungen aus Finanzierungstätigkeit						
31	+ Einz. aus der Aufnahme von Krediten und wirtschaftlich vergleichbaren Vorgängen	0,00	0,00	0,00	0,00	0,00	0,00
	für Investitionen	0,00	0,00	0,00	0,00	0,00	0,00
	Summe	1.481,00	0,00	1.481,00	1.480,68	0,00	0,00
	Auszahlungen aus Investitionstätigkeit						
24A	- Ausz. aus gewährten Investitionszuweisungen und -zuschüssen	0,00	0,00	0,00	0,00	-446.060,00	-446.060,00
24	- Ausz. für den Erwerb von Grundstücken und Gebäuden	0,00	0,00	0,00	0,00	-4.900.000,00	-4.900.000,00
25	- Ausz. für Baumaßnahmen	0,00	0,00	0,00	0,00	-1.320.000,00	-1.320.000,00
26	- Ausz. für Investitionen in das sonst. Sachanlagevermögen und immat. Anlagever.	-125.000,00	0,00	0,00	0,00	-495.000,00	-195.000,00
27	- Ausz. für Investitionen in das Finanzanlagevermögen	0,00	0,00	0,00	0,00	0,00	0,00
	Auszahlungen aus Finanzierungstätigkeit						
32	- Auszahlungen für die Tilgung von Krediten und wirtschaftlich vergl. Vorgängen	-2.961,00	0,00	-1.481,00	-2.961,36	-13.325,00	-4.442,00
	für Investitionen	0,00	0,00	0,00	0,00	0,00	0,00
	Summe	-127.961,00	0,00	-1.481,00	-2.961,36	-7.174.385,00	-6.865.502,00
	Saldo (Einzahlungen ./ . Auszahlungen)	-126.480,00	0,00	0,00	-1.480,68	-7.174.385,00	-6.865.502,00

HHPI 2020

Investitionen Budget B 06 Kindergärten							
Stadt Babenhausen							
Nr. Bezeichnung	Jahres- ergebnis 2018	Ansatz 2019	Ansatz 2020				
0603001-01 Kita Allgemein			-25.000,00				
0603006-01 Renovierung Kindergarten Harreshausen	-1.480,68		-1.480,00				
0603013-01 Ausstattung Kita Kaisergärten			-100.000,00				
Erläuterungen - Investitionen Budget B 06 Kindergärten							
<p>Kita Allgemein</p> <p>0603001-01</p> <p>Für die Ersteinrichtung der evangelischen Kindertagesstätte werden für die zusätzliche Gruppe rd. 25.000 Euro in den Haushalt eingestellt.</p> <p>Ausstattung Kita Kaisergärten</p> <p>0603013-01</p> <p>Für die Einrichtung des Kindergartens in der ehemaligen Kaserne werden rd. 25.000 Euro pro Gruppe im Haushalt zur Verfügung gestellt.</p>							

HHPI 2020

Produktbeschreibung		
Stadt Babenhausen		
Budget	B 06	Kindergärten
	600	Kindergärten
Produkt	365.02	Kindergärten
Produktinformation		
Verantwortliche Organisationseinheit		Verantwortliche Person(en)
Fachbereich Soziales & Familie		Regina Lange
Pflichtaufgaben: <input checked="" type="checkbox"/>		
Freiwillige Aufgaben: freiwillig <input type="checkbox"/>		
Kostenstelle	0603001 Kita allgemein 0603002 Kita Amtsgasse 0603003 Kita Danziger Straße 0603004 Kita Hergershausen 0603005 Kita Sickenhofen 0603006 Kita Harreshausen 0603007 Kita Langstadt 0603008 Kita Harpertshausen 0603009 Kita Jürgen-Schumann-Straße 0603011 Kita evang. Kirche	
Kurzbeschreibung	Förderung von Kindern bis zum Schulalter in Kindertageseinrichtungen mit oder ohne Verpflegung Es gibt 9 Kitas in Trägerschaft von ASB und evang. Kirche	
Produktziele	Unterstützung und Förderung von Kindern und Familien gem. Bildungs- und Erziehungsauftrag	
Kennzahlen	Grundlage 2017 Anzahl der Kindertagesstätten: 9 Anzahl der Plätze lt. Betriebserlaubnis: 660 Anzahl der Gruppen: 31 Anzahl der Vollzeitkräfte: 96	

HHPI 2020

Teilergebnishaushalt Produkt 365.02 Kindergärten					
Stadt Babenhausen					
Nr.	Konten	Bezeichnung	HHansatz 2020	HHansatz 2019	Ergebnis Jahresabschl. 2018
		Ordentliche Erträge			
01	50	Privatrechtliche Leistungsentgelte	0,00	0,00	-360,00
02	51	Öffentlich-rechtliche Leistungsentgelte	0,00	0,00	0,00
03	548-549	Kostenersatzleistungen und -erstattungen	-100.000,00	-100.000,00	-395.249,84
04	52	Bestandsveränderungen und aktivierte Eigenleistungen	0,00	0,00	0,00
05	55	Steuern und steuerähnliche Erträge einschl. Erträge aus gesetzlichen Umlagen	0,00	0,00	0,00
06	547	Erträge aus Transferleistungen	0,00	0,00	-9.096,00
07	540-543	Erträge aus Zuweisungen und Zuschüssen für lfd. Zwecke und allgemeine Umlagen	0,00	0,00	0,00
08	546	Erträge aus der Auflösung von Sonderposten aus Investitionszuweisungen, -zuschüssen und Investitionsbeiträgen	-2.886,00	-2.886,00	-2.885,74
			0,00	0,00	0,00
09	53	Sonstige ordentliche Erträge	0,00	0,00	-50.094,50
10		Summe der ordentlichen Erträge (Nr. 1 bis 9)	-102.886,00	-102.886,00	-457.686,08
		Ordentliche Aufwendungen			
11	62, 63, 640-643, 647-649, 65	Personalaufwendungen	1.308.767,00	1.337.799,00	1.269.432,12
12	644-646	Versorgungsaufwendungen	93.988,00	93.279,00	91.725,94
13	60, 61, 67-69	Aufwendungen für Sach- und Dienstleistungen	193.700,00	34.750,00	79.375,81
14	66	Abschreibungen	17.938,43	18.789,05	18.789,86
15	71	Aufwendungen für Zuweisungen und Zuschüsse sowie besondere Finanzaufwendungen	0,00	0,00	322.117,80
16	73	Steueraufwendungen einschl. Aufwendungen aus gesetzlichen Umlageverpflichtungen	0,00	0,00	0,00
17	72	Transferaufwendungen	0,00	0,00	0,00
18	70, 74, 76	Sonstige ordentliche Aufwendungen	2.630.300,00	2.050.500,00	1.866.000,00
19		Summe der ordentlichen Aufwendungen (Nr. 11 bis 18)	4.244.693,43	3.535.117,05	3.647.441,53
20		Verwaltungsergebnis (Nr. 10 ./ Nr. 19)	4.141.807,43	3.432.231,05	3.189.755,45
21	56, 57	Finanzerträge	0,00	0,00	0,00
22	77	Finanzaufwendungen	0,00	0,00	0,00
23		Finanzergebnis (Nr. 21 bis Nr. 22)	0,00	0,00	0,00
24		Ordentliches Ergebnis (Verwaltungsergebnis und Finanzergebnis Nr. 20 und Nr. 23)	4.141.807,43	3.432.231,05	3.189.755,45
25	59	Außerordentliche Erträge	0,00	0,00	0,00
26	79	Außerordentliche Aufwendungen	0,00	0,00	5.757,61
27		Außerordentliches Ergebnis (Nr. 25 ./ Nr. 26)	0,00	0,00	5.757,61
28		Jahresergebnis vor internen Leistungsbeziehungen	4.141.807,43	3.432.231,05	3.195.513,06
		(ordentliches Ergebnis und außerordentliches Ergebnis Nr. 24 und Nr. 27)	0,00	0,00	0,00
29		Erlöse der internen Leistungsbeziehungen	0,00	0,00	0,00
30		Kosten der internen Leistungsbeziehungen	927.050,00	968.278,00	922.014,02
31		Ergebnis der internen Leistungsbeziehungen	927.050,00	968.278,00	922.014,02
32		Jahresergebnis nach internen Leistungsbeziehungen	5.068.857,43	4.400.509,05	4.117.527,08

HHPI 2020

Teilfinanzhaushalt Produkt 365.02 Kindergärten							
Stadt Babenhausen							
Nr.	Bezeichnung	HH-Ansatz 2020	Verpflichtungs - ermächtigung	HH-Ansatz 2019	Erg. Jahres- abschl. 2018	Gesamt- auszahl-ungsb.	davon bisher bereit-gestellt
	Einzahlungen aus Investitionstätigkeit						
20	+ Einz. aus Investitionszuweis. und Zuschüssen sowie aus Investitionsbeiträgen	1.481,00	0,00	1.481,00	1.480,68	0,00	0,00
21	+ Einz. aus Abgängen von Vermögensgegenständen des Sachanlagevermögens	0,00	0,00	0,00	0,00	0,00	0,00
	und des immateriellen Anlagevermögens	0,00	0,00	0,00	0,00	0,00	0,00
22	+ Einz. aus Abgängen von Vermögensgegenständen des Finanzanlagevermögens	0,00	0,00	0,00	0,00	0,00	0,00
	Einzahlungen aus Finanzierungstätigkeit						
31	+ Einz. aus der Aufnahme von Krediten und wirtschaftlich vergleichbaren Vorgängen	0,00	0,00	0,00	0,00	0,00	0,00
	für Investitionen	0,00	0,00	0,00	0,00	0,00	0,00
	Summe	1.481,00	0,00	1.481,00	1.480,68	0,00	0,00
	Auszahlungen aus Investitionstätigkeit						
24A	- Ausz. aus gewährten Investitionszuweisungen und -zuschüssen	0,00	0,00	0,00	0,00	-446.060,00	-446.060,00
24	- Ausz. für den Erwerb von Grundstücken und Gebäuden	0,00	0,00	0,00	0,00	-4.900.000,00	-4.900.000,00
25	- Ausz. für Baumaßnahmen	0,00	0,00	0,00	0,00	-1.320.000,00	-1.320.000,00
26	- Ausz. für Investitionen in das sonst. Sachanlagevermögen und immat. Anlagever.	-125.000,00	0,00	0,00	0,00	-495.000,00	-195.000,00
27	- Ausz. für Investitionen in das Finanzanlagevermögen	0,00	0,00	0,00	0,00	0,00	0,00
	Auszahlungen aus Finanzierungstätigkeit						
32	- Auszahlungen für die Tilgung von Krediten und wirtschaftlich vergl. Vorgängen	-2.961,00	0,00	-1.481,00	-2.961,36	-13.325,00	-4.442,00
	für Investitionen	0,00	0,00	0,00	0,00	0,00	0,00
	Summe	-127.961,00	0,00	-1.481,00	-2.961,36	-7.174.385,00	-6.865.502,00
	Saldo (Einzahlungen ./.. Auszahlungen)	-126.480,00	0,00	0,00	-1.480,68	-7.174.385,00	-6.865.502,00

HHPI 2020

Investitionen Produkt 365.02 Kindergärten							
Stadt Babenhausen							
Nr. Bezeichnung	Jahres- ergebnis 2018	Ansatz 2019	Ansatz 2020				
0603001-01 Kita Allgemein			-25.000,00				
0603006-01 Renovierung Kindergarten Harreshausen	-1.480,68		-1.480,00				
0603013-01 Ausstattung Kita Kaisergärten			-100.000,00				
Erläuterungen - Investitionen Produkt 365.02 Kindergärten							
<p>Kita Allgemein</p> <p>0603001-01</p> <p>Für die Ersteinrichtung der evangelischen Kindertagesstätte werden für die zusätzliche Gruppe rd. 25.000 Euro in den Haushalt eingestellt.</p> <p>Ausstattung Kita Kaisergärten</p> <p>0603013-01</p> <p>Für die Einrichtung des Kindergartens in der ehemaligen Kaserne werden rd. 25.000 Euro pro Gruppe im Haushalt zur Verfügung gestellt.</p>							

HHPI 2020

Teilergebnishaushalt Budget B 07 Bau & Stadtplanung					
Stadt Babenhausen					
Nr.	Konten	Bezeichnung	HHansatz 2020	HHansatz 2019	Ergebnis Jahresabschl. 2018
		Ordentliche Erträge			
01	50	Privatrechtliche Leistungsentgelte	-20.000,00	-20.000,00	-26.492,45
02	51	Öffentlich-rechtliche Leistungsentgelte	-5.000,00	-5.000,00	-7.027,20
03	548-549	Kostenersatzleistungen und -erstattungen	-23.000,00	-23.000,00	-37.500,64
04	52	Bestandsveränderungen und aktivierte Eigenleistungen	0,00	0,00	-6.462,89
05	55	Steuern und steuerähnliche Erträge einschl. Erträge aus gesetzlichen Umlagen	0,00	0,00	0,00
06	547	Erträge aus Transferleistungen	0,00	0,00	0,00
07	540-543	Erträge aus Zuweisungen und Zuschüssen für lfd. Zwecke und allgemeine Umlagen	-174.078,32	-197.807,83	-16.894,84
08	546	Erträge aus der Auflösung von Sonderposten aus Investitionszuweisungen, -zuschüssen und Investitionsbeiträgen	-746.641,15	-730.507,69	-671.168,85
			0,00	0,00	0,00
09	53	Sonstige ordentliche Erträge	-650.000,00	-693.197,00	-14.883,90
10		Summe der ordentlichen Erträge (Nr. 1 bis 9)	-1.618.719,47	-1.669.512,52	-780.430,77
		Ordentliche Aufwendungen			
11	62, 63, 640-643, 647-649, 65	Personalaufwendungen	684.817,00	643.092,00	570.408,02
12	644-646	Versorgungsaufwendungen	46.574,00	44.707,00	40.340,14
13	60, 61, 67-69	Aufwendungen für Sach- und Dienstleistungen	2.124.142,56	1.887.175,56	1.151.434,62
14	66	Abschreibungen	1.413.032,40	1.360.026,00	1.339.340,72
15	71	Aufwendungen für Zuweisungen und Zuschüsse sowie besondere Finanzaufwendungen	0,00	0,00	0,00
16	73	Steueraufwendungen einschl. Aufwendungen aus gesetzlichen Umlageverpflichtungen	114.000,00	108.000,00	110.635,56
17	72	Transferaufwendungen	0,00	0,00	0,00
18	70, 74, 76	Sonstige ordentliche Aufwendungen	21.300,00	21.031,00	21.097,42
19		Summe der ordentlichen Aufwendungen (Nr. 11 bis 18)	4.403.865,96	4.064.031,56	3.233.256,48
20		Verwaltungsergebnis (Nr. 10 ./ Nr. 19)	2.785.146,49	2.394.519,04	2.452.825,71
21	56, 57	Finanzerträge	0,00	0,00	0,00
22	77	Finanzaufwendungen	3.628,32	3.757,83	3.886,92
23		Finanzergebnis (Nr. 21 bis Nr. 22)	3.628,32	3.757,83	3.886,92
24		Ordentliches Ergebnis (Verwaltungsergebnis und Finanzergebnis Nr. 20 und Nr. 23)	2.788.774,81	2.398.276,87	2.456.712,63
25	59	Außerordentliche Erträge	-499.547,00	-949.811,00	-578.461,16
26	79	Außerordentliche Aufwendungen	0,00	0,00	21.132,70
27		Außerordentliches Ergebnis (Nr. 25 ./ Nr. 26)	-499.547,00	-949.811,00	-557.328,46
28		Jahresergebnis vor internen Leistungsbeziehungen	2.289.227,81	1.448.465,87	1.899.384,17
		(ordentliches Ergebnis und außerordentliches Ergebnis Nr. 24 und Nr. 27)	0,00	0,00	0,00
29		Erlöse der internen Leistungsbeziehungen	0,00	0,00	0,00
30		Kosten der internen Leistungsbeziehungen	745.744,00	774.090,00	743.569,84
31		Ergebnis der internen Leistungsbeziehungen	745.744,00	774.090,00	743.569,84
32		Jahresergebnis nach internen Leistungsbeziehungen	3.034.971,81	2.222.555,87	2.642.954,01

HHPI 2020

Teilfinanzhaushalt Budget B 07 Bau & Stadtplanung							
Stadt Babenhausen							
Nr.	Bezeichnung	HH-Ansatz 2020	Verpflichtungs - ermächtigung	HH-Ansatz 2019	Erg. Jahres- abschl. 2018	Gesamt- auszahl-ungsb.	davon bisher bereit-gestellt
	Einzahlungen aus Investitionstätigkeit						
20	+ Einz. aus Investitionszuweis. und Zuschüssen sowie aus Investitionsbeiträgen	460.886,00	0,00	1.613.434,00	854.588,69	0,00	0,00
21	+ Einz. aus Abgängen von Vermögensgegenständen des Sachanlagevermögens	549.547,00	0,00	3.869.621,00	420.561,32	0,00	0,00
	und des immateriellen Anlagevermögens	0,00	0,00	0,00	0,00	0,00	0,00
22	+ Einz. aus Abgängen von Vermögensgegenständen des Finanzanlagevermögens	21.000,00	0,00	21.000,00	21.087,98	0,00	0,00
	Einzahlungen aus Finanzierungstätigkeit						
31	+ Einz. aus der Aufnahme von Krediten und wirtschaftlich vergleichbaren Vorgängen	0,00	0,00	0,00	0,00	0,00	0,00
	für Investitionen	0,00	0,00	0,00	0,00	0,00	0,00
	Summe	1.031.433,00	0,00	5.504.055,00	1.296.237,99	0,00	0,00
	Auszahlungen aus Investitionstätigkeit						
24A	- Ausz. aus gewährten Investitionszuweisungen und -zuschüssen	0,00	0,00	0,00	0,00	-3.274.154,00	-3.274.154,00
24	- Ausz. für den Erwerb von Grundstücken und Gebäuden	-480.000,00	0,00	-1.000.000,00	-23.938,52	-16.168.400,00	-15.028.400,00
25	- Ausz. für Baumaßnahmen	-1.101.000,00	-1.980.000,00	-1.593.000,00	-1.772.598,00	-32.999.950,00	-27.061.950,00
26	- Ausz. für Investitionen in das sonst. Sachanlagevermögen und immat. Anlagever.	-21.000,00	0,00	-21.000,00	0,00	-512.600,00	-449.600,00
27	- Ausz. für Investitionen in das Finanzanlagevermögen	0,00	0,00	0,00	0,00	0,00	0,00
	Auszahlungen aus Finanzierungstätigkeit						
32	- Auszahlungen für die Tilgung von Krediten und wirtschaftlich vergl. Vorgängen	-14.607,62	0,00	-14.607,62	-14.607,62	-73.038,48	-29.215,24
	für Investitionen	0,00	0,00	0,00	0,00	0,00	0,00
	Summe	-1.616.607,62	-1.980.000,00	-2.628.607,62	-1.811.144,14	-53.028.142,48	-45.843.319,24
	Saldo (Einzahlungen ./ . Auszahlungen)	-585.174,62	-1.980.000,00	2.875.447,38	-514.906,15	-53.028.142,48	-45.843.319,24

HHPI 2020

Investitionen Budget B 07 Bau & Stadtplanung							
Stadt Babenhausen							
Nr. Bezeichnung	Jahres- ergebnis 2018	Ansatz 2019	Ansatz 2020				
0204001-05 Grundstücksankäufe Allg.	-3.124,41	-550.000,00	-450.000,00				
0204001-08 Baugebiet Bruchborn	-486,00	219.810,00					
0204001-17 Grundstücksverkäufe Allgemein	4.810,31	50.000,00	50.000,00				
0204001-26 Liegenschaften - Allgemein-	-16.987,92						
0204001-27 Grundstücksverkauf Baugebiet Sickenhofen	-429,70	250.000,00					
0204001-29 Grundstücksankauf Lachewiesen -Sportplätze-		-340.000,00					
0204001-30 Grundstücke nördl. B 26 Stadtumbaugebiet		1.750.000,00					
0204001-31 Baugebiet Im Riemen	224.097,70	250.000,00					
0204001-33 Baugebiet Harreshausen		400.000,00					
0801001-04 Park + Garten Ausstattungen		-5.000,00	-5.000,00				
0801001-08 Ausgleichsfläche "Im Riemen" Biotop	-88.057,00	-50.000,00					
0801001-10 Schallschutzwand	-6.709,19						
0805001-01 Spielplätze -Allgemein		-20.000,00	-20.000,00				
0805001-38 Spielplatz Potsdamer Straße	-721,79						
0805001-42 Spielplatz Hißlachestraße	-18.457,07						
0901001-02 Stadtsanierung, 2 Amtshäuser Amtsgasse	927,74						
0902001-01 GWG, Bauverwaltung		-1.000,00	-1.000,00				
0903005-02 Radwegebau Langstadt/ Kleestadt	21.087,98	21.000,00	21.000,00				
0903005-07 Straßenbeleuchtung		-15.000,00	-15.000,00				
0903005-16 Platanen Platanenallee	-3.956,71	-10.000,00	-10.000,00				
0903005-18 Erschließung Bruchborn			-10.000,00				
0903005-19 Erschließung Gewerbegebiet nördl. B26 (ehem.Merin)			-100.000,00				
0903005-20 Erschließung Im Riemen	-21.740,28		-20.000,00				
0903005-21 Baugebiet Südl. Bgm.- Hartmann-Str.	-161.619,74		-54.000,00				
0903005-22 Erschließung Nordring	-26.920,54						
0903005-23 Querungshilfe Bouxwiller Straße	-30.000,00						
0903005-24 Ludwigstraße Kernstadt	-496.761,33	-110.000,00					
0903005-25 Ziegelhüttenstraße Kernstadt	246.591,85	22.000,00	338.000,00				
0903005-26 Raiffeisenstraße Harpertshausen	-23.849,97	70.000,00					
0903005-27 Schulstraße Harreshausen		40.000,00					
0903005-28 Breite Straße/Schmale Straße Hergershn.		73.000,00					
0903005-29 Kleestädter Straße Langstadt	-198.573,10	35.000,00	-50.000,00				
0903005-30 Gehwege K183 Sickenhofen		78.000,00	-50.000,00				
0903005-31 Brückensanierung 2016 -2021/Kataster	-29.308,54	-87.252,00	-538.800,00				
0903005-32 Erschließung Heinrich- Heine-Straße	-83.955,52						
0903005-34 KIP Mittel Zufahrt HEAE	-919,16	-918,82	-918,82				

HHPI 2020

Investitionen Budget B 07 Bau & Stadtplanung

Stadt Babenhausen

Nr. Bezeichnung	Jahres- ergebnis 2018	Ansatz 2019	Ansatz 2020				
0903005-38 KIP Pauschalmittel	-72.455,44	-2.002,80	-2.002,80				
0903005-43 Lachebrücke - Westring-	-25.718,64						
0904002-01 Buswartehallen	4.524,29	-50.000,00					
0904006-01 Modernisierung Bahnsteigzugänge, Bahnhof Babenh.	-70.762,19	-25.000,00	-100.000,00				
0905001-02 Park + Ride südl.Bahnhof	90.038,18						
0905001-04 Park + Ride nördl. Bahnhof	288,52						
0905001-11 Bike & Ride Hergershausen		-39.000,00	-39.000,00				
0905001-12 Bike & Ride Langstadt		-28.000,00	-28.000,00				
0905001-14 Bahnhofsvorplatz	91.475,71						
0905001-15 Festplatzzähler	-5.977,01						

Erläuterungen - Investitionen Budget B 07 Bau & Stadtplanung

Grundstücksankäufe Allg.

0204001-05

Für notwendige Grundstücksankäufe werden jährlich 50.000 Euro eingeplant. Zusätzlich sollen für die mögliche Entwicklung von gewerblichen Flächen 400.000 Euro in den Haushalt eingestellt werden.

Grundstücke nördl. B 26 Stadtumbaugebiet

0204001-30

Im Bereich der Aschaffburger Straße 82-84 sollen mehrere Flächen für rd. 3,5 Mio. Euro verkauft werden. Hiervon werden Einnahmen in den Haushaltsjahren 2021 und 2022 in Höhe von je rd. 1,75 Mio. Euro erwartet. Die Einnahmen sind insbesondere von der Verkehrssituation abhängig.

Spielplätze -Allgemein

0805001-01

Für die Anschaffung von Spielgeräten auf öffentlichen Spielplätzen stehen im Jahr 2020 rd. 20.000 Euro zur Verfügung.

Radwegebau Langstadt/ Kleestadt

0903005-02

Seit dem Jahr 2014 tilgt das Land Hessen die Kosten für den Radweg Langstadt-Kleestadt in Höhe von ca. 21.000 Euro jährlich.

Platanen Platanenallee

0903005-16

Die Platanen in der Platanenallee werden seit einiger Zeit durch Neupflanzungen ersetzt. Hierfür werden jährlich 10.000 Euro in den Haushalt eingeplant.

Erschließung Bruchborn

0903005-18

Für das Baugebiet "Bruchborn" wird im Jahr 2020 für die Planung mit rd. 10.000 Euro und für den Endausbau im Jahr 2021 mit rd. 100.000 Euro gerechnet.

Erschließung Gewerbegebiet nördl. B26 (ehem.Merin)

0903005-19

Das Gewerbegebiet nördlich der B26 soll erschlossen werden. Hierfür werden ab dem Haushaltsjahr 2020 Projektkosten in Höhe von rd. 1.600.000 Euro zur Verfügung gestellt. Für Planungsleistungen sind im Haushalt 100.000 Euro eingestellt.

Erschließung Im Riemen

0903005-20

Für die endgültige Herstellung der Straße Im Riemen wird für das Jahr 2021 mit rd. 352.000 Euro gerechnet.

HHPI 2020

Erläuterungen - Investitionen Budget B 07 Bau & Stadtplanung

Im Haushaltsjahr 2020 stehen für die Planung Mittel in Höhe von 20.000 Euro zur Verfügung.

Baugebiet Südl. Bgm.-Hartmann-Str.

0903005-21

Für das Baugebiet Harreshausen müssen zusätzliche Erschließungsbeiträge für die Herstellung der Straße auf das Erschließungskonto in Höhe von 54.000 Euro eingeplant werden.

Ziegelhüttenstraße Kernstadt

0903005-25

Für die grundhafte Sanierung der Ziegelhüttenstraße wird mit Gesamtkosten in Höhe von rd. 2.030.000 Euro gerechnet.

Im Jahr 2020 werden rd. 50.000 Euro für die Fortführung der Planungen bereitgestellt. Die Maßnahme wird teilweise über Straßenbeiträge und evtl. über Zuschüsse vom Land gegenfinanziert.

Schulstraße Harreshausen

0903005-27

Für die grundhafte Sanierung der Schulstraße in Harreshausen wird mit Gesamtkosten in Höhe von rd. 416.000 Euro gerechnet.

Im Jahr 2021 werden voraussichtlich 20.000 Euro an Planungskosten fällig. Die Maßnahme wird teilweise über Straßenbeiträge gegenfinanziert.

Breite Straße/Schmale Straße Hergershsn.

0903005-28

Für die grundhafte Sanierung der Breite Straße, Schmale Straße und Schmiedegasse in Hergershausen wird mit Gesamtkosten von rd. 790.000 Euro gerechnet.

Im Jahr 2021 werden voraussichtlich Planungskosten in Höhe von rd. 20.000 Euro entstehen. Die Maßnahmen werden teilweise mit Straßenbeiträgen gegenfinanziert.

Kleestädter Straße Langstadt

0903005-29

Für Nacharbeiten im Asphalt werden rd. 50.000 Euro bereitgestellt.

Gehwege K183 Sickenhofen

0903005-30

Für die grundhafte Sanierung eines Teilstückes der Gehwege der K 183 (Bereich Sachsenhäuser/ Hergershäuser Str.) in Sickenhofen wird mit Gesamtkosten in Höhe von rd. 913.000 Euro gerechnet. Im Jahr 2020 werden voraussichtlich erste Planungskosten in Höhe von 50.000 Euro entstehen. Die Maßnahme wird durch Straßenbeiträge teilweise gegenfinanziert.

Brückensanierung 2016 -2021/Kataster

0903005-31

Im Jahr 2014 wurde das Brückenkataster überarbeitet. Aufgrund einer Prioritätenliste sind 29 Brücken im ungenügenden bis kritischen Zustand. Für die Westringbrücke wird im Haushaltsjahr 2020 rd. 600.000 Euro zur Verfügung gestellt. Es wird mit Investitionszuschüssen aus der Hessenkasse in Höhe von insgesamt 61.200 Euro gerechnet.

Buswartehallen

0904002-01

Für einen barrierefreien Ausbau an den Buswartehallen werden 85.000 Euro in den Haushalt 2021 eingestellt.

Modernisierung Bahnsteigzugänge, Bahnhof Babenh.

0904006-01

Für die Restabwicklungen der Modernisierung der Bahnsteige werden im Jahr 2020 rd. 100.000 Euro als Ablöse für die Personenunterführung geplant.

Bike & Ride Hergershausen

0905001-11

Für die Errichtung der Bike & Ride Anlage auf dem Bahnhofsvorplatz Hergershausen werden noch 39.000 Euro für die Schlussrechnung von DADINA eingestellt.

Bike & Ride Langstadt

0905001-12

Auf dem Bahnhofsvorplatz Langstadt wurde eine Bike & Ride Anlage errichtet. Im Haushalt 2020

HHPI 2020

Erläuterungen - Investitionen Budget B 07 Bau & Stadtplanung

werden Mittel in Höhe von 28.000 Euro für die Schlussrechnung von DADINA bereitgestellt.

HHPI 2020

Produktbeschreibung		
Stadt Babenhausen		
Budget	B 07	Bau & Stadtplanung
	700	Bau & Stadtplanung
Produkt	111.07	Liegenschaftsverwaltung
Produktinformation		
Verantwortliche Organisationseinheit		Verantwortliche Person(en)
Fachbereich IV Bau & Stadtplanung		Christian Heinemann
Pflichtaufgaben: <input checked="" type="checkbox"/>		
Freiwillige Aufgaben: freiwillig <input type="checkbox"/>		
Kostenstelle	0204001	Liegenschaftsverwaltung
	0204002	Markwaldhalle
Kurzbeschreibung	Allgemeine Beratung von Bauwilligen, Grundstückserwerbern- und Verkäufern Abschluss von Kaufverträgen über Grundstücke und Gebäude Bestellung von Rechten an Grundstücken sowie der hierfür erforderlichen Verträge Abwicklung von besonderen Grundstücksangelegenheiten	
Produktziele	Sicherung kommunaler Immobilienvermögenswerte Bedarfsgerechte Bereitstellung von Grundstücken und Flächen	
Kennzahlen	Strukturdaten zum 31.12.2013: - Gesamte Gemarkungsfläche der Stadt Babenhausen : 67 km ² - Wohnfläche: 2.600.000 m ² - Gewerbefläche: 1.800.000 m ² Städtische Liegenschaften (Flächen in m ²): - Landwirtschaftl. Fläche + Sand- und Kiesabbauflächen: 28.654.425 m ² - Verkehrsflächen (Straßen, Wege, Plätze): 2.215.126 m ² - Bebaute Grundstücke und Freiflächen: 17.471 m ² - Bauplätze: 25.748 m ² - Spielplätze: 26.695 m ² - Grünanlagen: 85.614 m ² - Parkanlagen: 38.109 m ² - Bachläufe: 448.639 m ² - Gehölz: 38.856 m ² - Gräben: 219.552 m ² - sonstige Flächen: 247.853 m ²	

HHPI 2020

Teilergebnishaushalt Produkt 111.07 Liegenschaftsverwaltung					
Stadt Babenhausen					
Nr.	Konten	Bezeichnung	HHansatz 2020	HHansatz 2019	Ergebnis Jahresabschl. 2018
		Ordentliche Erträge			
01	50	Privatrechtliche Leistungsentgelte	-20.000,00	-20.000,00	-26.394,75
02	51	Öffentlich-rechtliche Leistungsentgelte	0,00	0,00	-70,00
03	548-549	Kostenersatzleistungen und -erstattungen	0,00	0,00	81,55
04	52	Bestandsveränderungen und aktivierte Eigenleistungen	0,00	0,00	0,00
05	55	Steuern und steuerähnliche Erträge einschl. Erträge aus gesetzlichen Umlagen	0,00	0,00	0,00
06	547	Erträge aus Transferleistungen	0,00	0,00	0,00
07	540-543	Erträge aus Zuweisungen und Zuschüssen für lfd. Zwecke und allgemeine Umlagen	0,00	0,00	0,00
08	546	Erträge aus der Auflösung von Sonderposten aus Investitionszuweisungen, -zuschüssen und Investitionsbeiträgen	-143.011,02 0,00	-153.694,90 0,00	-169.619,51 0,00
09	53	Sonstige ordentliche Erträge	-650.000,00	-693.197,00	0,00
10		Summe der ordentlichen Erträge (Nr. 1 bis 9)	-813.011,02	-866.891,90	-196.002,71
		Ordentliche Aufwendungen			
11	62, 63, 640-643, 647-649, 65	Personalaufwendungen	0,00	0,00	0,00
12	644-646	Versorgungsaufwendungen	0,00	0,00	0,00
13	60, 61, 67-69	Aufwendungen für Sach- und Dienstleistungen	0,00	0,00	52.050,53
14	66	Abschreibungen	120.324,00	120.325,00	120.324,04
15	71	Aufwendungen für Zuweisungen und Zuschüsse sowie besondere Finanzaufwendungen	0,00	0,00	0,00
16	73	Steueraufwendungen einschl. Aufwendungen aus gesetzlichen Umlageverpflichtungen	0,00	0,00	0,00
17	72	Transferaufwendungen	0,00	0,00	0,00
18	70, 74, 76	Sonstige ordentliche Aufwendungen	20.700,00	20.700,00	20.502,42
19		Summe der ordentlichen Aufwendungen (Nr. 11 bis 18)	141.024,00	141.025,00	192.876,99
20		Verwaltungsergebnis (Nr. 10 ./ Nr. 19)	-671.987,02	-725.866,90	-3.125,72
21	56, 57	Finanzerträge	0,00	0,00	0,00
22	77	Finanzaufwendungen	0,00	0,00	0,00
23		Finanzergebnis (Nr. 21 bis Nr. 22)	0,00	0,00	0,00
24		Ordentliches Ergebnis (Verwaltungsergebnis und Finanzergebnis Nr. 20 und Nr. 23)	-671.987,02	-725.866,90	-3.125,72
25	59	Außerordentliche Erträge	-499.547,00	-949.811,00	-176.209,89
26	79	Außerordentliche Aufwendungen	0,00	0,00	4.634,91
27		Außerordentliches Ergebnis (Nr. 25 ./ Nr. 26)	-499.547,00	-949.811,00	-171.574,98
28		Jahresergebnis vor internen Leistungsbeziehungen	-1.171.534,02	-1.675.677,90	-174.700,70
		(ordentliches Ergebnis und außerordentliches Ergebnis Nr. 24 und Nr. 27)	0,00	0,00	0,00
29		Erlöse der internen Leistungsbeziehungen	0,00	0,00	0,00
30		Kosten der internen Leistungsbeziehungen	12.500,00	11.180,00	12.584,33
31		Ergebnis der internen Leistungsbeziehungen	12.500,00	11.180,00	12.584,33
32		Jahresergebnis nach internen Leistungsbeziehungen	-1.159.034,02	-1.664.497,90	-162.116,37

HHPI 2020

Teilfinanzhaushalt Produkt 111.07 Liegenschaftsverwaltung							
Stadt Babenhausen							
Nr.	Bezeichnung	HH-Ansatz 2020	Verpflichtungs - ermächtigung	HH-Ansatz 2019	Erg. Jahres- abschl. 2018	Gesamt- auszahl-ungsb.	davon bisher bereit-gestellt
	Einzahlungen aus Investitionstätigkeit						
20	+ Einz. aus Investitionszuweis. und Zuschüssen sowie aus Investitionsbeiträgen	0,00	0,00	0,00	0,00	0,00	0,00
21	+ Einz. aus Abgängen von Vermögensgegenständen des Sachanlagevermögens	549.547,00	0,00	3.869.621,00	333.021,32	0,00	0,00
	und des immateriellen Anlagevermögens	0,00	0,00	0,00	0,00	0,00	0,00
22	+ Einz. aus Abgängen von Vermögensgegenständen des Finanzanlagevermögens	0,00	0,00	0,00	0,00	0,00	0,00
	Einzahlungen aus Finanzierungstätigkeit						
31	+ Einz. aus der Aufnahme von Krediten und wirtschaftlich vergleichbaren Vorgängen	0,00	0,00	0,00	0,00	0,00	0,00
	für Investitionen	0,00	0,00	0,00	0,00	0,00	0,00
	Summe	549.547,00	0,00	3.869.621,00	333.021,32	0,00	0,00
	Auszahlungen aus Investitionstätigkeit						
24A	- Ausz. aus gewährten Investitionszuweisungen und -zuschüssen	0,00	0,00	0,00	0,00	-481.000,00	-481.000,00
24	- Ausz. für den Erwerb von Grundstücken und Gebäuden	-450.000,00	0,00	-890.000,00	-23.938,52	-5.635.000,00	-4.585.000,00
25	- Ausz. für Baumaßnahmen	0,00	0,00	0,00	0,00	-3.060.700,00	-3.060.700,00
26	- Ausz. für Investitionen in das sonst. Sachanlagevermögen und immat. Anlagever.	0,00	0,00	0,00	0,00	-50.000,00	-50.000,00
27	- Ausz. für Investitionen in das Finanzanlagevermögen	0,00	0,00	0,00	0,00	0,00	0,00
	Auszahlungen aus Finanzierungstätigkeit						
32	- Auszahlungen für die Tilgung von Krediten und wirtschaftlich vergl. Vorgängen	0,00	0,00	0,00	0,00	0,00	0,00
	für Investitionen	0,00	0,00	0,00	0,00	0,00	0,00
	Summe	-450.000,00	0,00	-890.000,00	-23.938,52	-9.226.700,00	-8.176.700,00
	Saldo (Einzahlungen ./ . Auszahlungen)	99.547,00	0,00	2.979.621,00	309.082,80	-9.226.700,00	-8.176.700,00

HHPI 2020

Investitionen Produkt 111.07 Liegenschaftsverwaltung							
Stadt Babenhausen							
Nr. Bezeichnung	Jahres- ergebnis 2018	Ansatz 2019	Ansatz 2020				
0204001-05 Grundstücksankäufe Allg.	-3.124,41	-550.000,00	-450.000,00				
0204001-08 Baugebiet Bruchborn	-486,00	219.810,00					
0204001-17 Grundstücksverkäufe Allgemein	4.810,31	50.000,00	50.000,00				
0204001-26 Liegenschaften - Allgemein-	-16.987,92						
0204001-27 Grundstücksverkauf Baugebiet Sickenhofen	-429,70	250.000,00					
0204001-29 Grundstücksankauf Lachewiesen -Sportplätze-		-340.000,00					
0204001-30 Grundstücke nördl. B 26 Stadtumbaugebiet		1.750.000,00					
0204001-31 Baugebiet Im Riemen	224.097,70	250.000,00					
0204001-33 Baugebiet Harreshausen		400.000,00					
Erläuterungen - Investitionen Produkt 111.07 Liegenschaftsverwaltung							
<p>Grundstücksankäufe Allg.</p> <p>0204001-05</p> <p>Für notwendige Grundstücksankäufe werden jährlich 50.000 Euro eingeplant. Zusätzlich sollen für die mögliche Entwicklung von gewerblichen Flächen 400.000 Euro in den Haushalt eingestellt werden.</p> <p>Grundstücke nördl. B 26 Stadtumbaugebiet</p> <p>0204001-30</p> <p>Im Bereich der Aschaffener Straße 82-84 sollen mehrere Flächen für rd. 3,5 Mio. Euro verkauft werden. Hiervon werden Einnahmen in den Haushaltsjahren 2021 und 2022 in Höhe von je rd. 1,75 Mio. Euro erwartet. Die Einnahmen sind insbesondere von der Verkehrssituation abhängig.</p>							

HHPI 2020

Produktbeschreibung		
Stadt Babenhausen		
Budget	B 07 700	Bau & Stadtplanung Bau & Stadtplanung
Produkt	366.02	Spielplätze
Produktinformation		
Verantwortliche Organisationseinheit		Verantwortliche Person(en)
Fachbereich IV Bau & Stadtplanung		Christian Heinemann
Pflichtaufgaben: <input checked="" type="checkbox"/>		
Freiwillige Aufgaben: freiwillig <input type="checkbox"/>		
Kostenstelle	0805001 Spielplätze	
Kurzbeschreibung	Anlegung, Pflege und Unterhaltung von frei zugänglichen Spielplätzen unter strengster Beachtung aller Vorschriften und Maßnahmen zur Wahrung der Verkehrssicherheit.	
Produktziele	Gewährleistung von bedarfsgerechten öffentlichen Spielflächen zur wohnortnahen Versorgung mit Spiel- und Sportanlagen	
Kennzahlen	Anzahl der Spielplätze: 19 Anzahl Sport- und Freizeitanlagen: 2 Anzahl Bolzplätze: 5	

HHPI 2020

Teilergebnishaushalt Produkt 366.02 Spielplätze					
Stadt Babenhausen					
Nr.	Konten	Bezeichnung	HHansatz 2020	HHansatz 2019	Ergebnis Jahresabschl. 2018
		Ordentliche Erträge			
01	50	Privatrechtliche Leistungsentgelte	0,00	0,00	0,00
02	51	Öffentlich-rechtliche Leistungsentgelte	0,00	0,00	0,00
03	548-549	Kostenersatzleistungen und -erstattungen	0,00	0,00	0,00
04	52	Bestandsveränderungen und aktivierte Eigenleistungen	0,00	0,00	-2.211,23
05	55	Steuern und steuerähnliche Erträge einschl. Erträge aus gesetzlichen Umlagen	0,00	0,00	0,00
06	547	Erträge aus Transferleistungen	0,00	0,00	0,00
07	540-543	Erträge aus Zuweisungen und Zuschüssen für lfd. Zwecke und allgemeine Umlagen	0,00	0,00	0,00
08	546	Erträge aus der Auflösung von Sonderposten aus Investitionszuweisungen, -zuschüssen und Investitionsbeiträgen	-43.251,00	-43.251,00	-43.252,72
			0,00	0,00	0,00
09	53	Sonstige ordentliche Erträge	0,00	0,00	0,00
10		Summe der ordentlichen Erträge (Nr. 1 bis 9)	-43.251,00	-43.251,00	-45.463,95
		Ordentliche Aufwendungen			
11	62, 63, 640-643, 647-649, 65	Personalaufwendungen	0,00	0,00	0,00
12	644-646	Versorgungsaufwendungen	0,00	0,00	0,00
13	60, 61, 67-69	Aufwendungen für Sach- und Dienstleistungen	2.600,00	0,00	18.643,84
14	66	Abschreibungen	76.221,00	81.015,05	81.210,12
15	71	Aufwendungen für Zuweisungen und Zuschüsse sowie besondere Finanzaufwendungen	0,00	0,00	0,00
16	73	Steueraufwendungen einschl. Aufwendungen aus gesetzlichen Umlageverpflichtungen	0,00	0,00	0,00
17	72	Transferaufwendungen	0,00	0,00	0,00
18	70, 74, 76	Sonstige ordentliche Aufwendungen	0,00	0,00	0,00
19		Summe der ordentlichen Aufwendungen (Nr. 11 bis 18)	78.821,00	81.015,05	99.853,96
20		Verwaltungsergebnis (Nr. 10 ./ Nr. 19)	35.570,00	37.764,05	54.390,01
21	56, 57	Finanzerträge	0,00	0,00	0,00
22	77	Finanzaufwendungen	0,00	0,00	0,00
23		Finanzergebnis (Nr. 21 bis Nr. 22)	0,00	0,00	0,00
24		Ordentliches Ergebnis (Verwaltungsergebnis und Finanzergebnis Nr. 20 und Nr. 23)	35.570,00	37.764,05	54.390,01
25	59	Außerordentliche Erträge	0,00	0,00	0,00
26	79	Außerordentliche Aufwendungen	0,00	0,00	0,00
27		Außerordentliches Ergebnis (Nr. 25 ./ Nr. 26)	0,00	0,00	0,00
28		Jahresergebnis vor internen Leistungsbeziehungen	35.570,00	37.764,05	54.390,01
		(ordentliches Ergebnis und außerordentliches Ergebnis Nr. 24 und Nr. 27)	0,00	0,00	0,00
29		Erlöse der internen Leistungsbeziehungen	0,00	0,00	0,00
30		Kosten der internen Leistungsbeziehungen	103.700,00	117.000,00	101.753,41
31		Ergebnis der internen Leistungsbeziehungen	103.700,00	117.000,00	101.753,41
32		Jahresergebnis nach internen Leistungsbeziehungen	139.270,00	154.764,05	156.143,42

HHPI 2020

Teilfinanzhaushalt Produkt 366.02 Spielplätze							
Stadt Babenhausen							
Nr.	Bezeichnung	HH-Ansatz 2020	Verpflichtungs - ermächtigung	HH-Ansatz 2019	Erg. Jahres- abschl. 2018	Gesamt- auszahl-ungsb.	davon bisher bereit-gestellt
	Einzahlungen aus Investitionstätigkeit						
20	+ Einz. aus Investitionszuweis. und Zuschüssen sowie aus Investitionsbeiträgen	0,00	0,00	80.000,00	0,00	0,00	0,00
21	+ Einz. aus Abgängen von Vermögensgegenständen des Sachanlagevermögens	0,00	0,00	0,00	0,00	0,00	0,00
	und des immateriellen Anlagevermögens	0,00	0,00	0,00	0,00	0,00	0,00
22	+ Einz. aus Abgängen von Vermögensgegenständen des Finanzanlagevermögens	0,00	0,00	0,00	0,00	0,00	0,00
	Einzahlungen aus Finanzierungstätigkeit						
31	+ Einz. aus der Aufnahme von Krediten und wirtschaftlich vergleichbaren Vorgängen	0,00	0,00	0,00	0,00	0,00	0,00
	für Investitionen	0,00	0,00	0,00	0,00	0,00	0,00
	Summe	0,00	0,00	80.000,00	0,00	0,00	0,00
	Auszahlungen aus Investitionstätigkeit						
24A	- Ausz. aus gewährten Investitionszuweisungen und Zuschüssen	0,00	0,00	0,00	0,00	0,00	0,00
24	- Ausz. für den Erwerb von Grundstücken und Gebäuden	0,00	0,00	-80.000,00	0,00	-412.000,00	-412.000,00
25	- Ausz. für Baumaßnahmen	0,00	0,00	0,00	-19.178,86	0,00	0,00
26	- Ausz. für Investitionen in das sonst. Sachanlagevermögen und immat. Anlagever.	-20.000,00	0,00	-20.000,00	0,00	-328.000,00	-268.000,00
27	- Ausz. für Investitionen in das Finanzanlagevermögen	0,00	0,00	0,00	0,00	0,00	0,00
	Auszahlungen aus Finanzierungstätigkeit						
32	- Auszahlungen für die Tilgung von Krediten und wirtschaftlich vergl. Vorgängen	0,00	0,00	0,00	0,00	0,00	0,00
	für Investitionen	0,00	0,00	0,00	0,00	0,00	0,00
	Summe	-20.000,00	0,00	-100.000,00	-19.178,86	-740.000,00	-680.000,00
	Saldo (Einzahlungen ./.. Auszahlungen)	-20.000,00	0,00	-20.000,00	-19.178,86	-740.000,00	-680.000,00

HHPI 2020

Investitionen Produkt 366.02 Spielplätze							
Stadt Babenhausen							
Nr. Bezeichnung	Jahres- ergebnis 2018	Ansatz 2019	Ansatz 2020				
0805001-01 Spielplätze -Allgemein		-20.000,00	-20.000,00				
0805001-38 Spielplatz Potsdamer Straße	-721,79						
0805001-42 Spielplatz Hißlachestraße	-18.457,07						
Erläuterungen - Investitionen Produkt 366.02 Spielplätze							
Spielplätze -Allgemein							
0805001-01							
Für die Anschaffung von Spielgeräten auf öffentlichen Spielplätzen stehen im Jahr 2020 rd. 20.000 Euro zur Verfügung.							

HHPI 2020

Produktbeschreibung	
Stadt Babenhausen	
Budget	B 07 Bau & Stadtplanung 700 Bau & Stadtplanung
Produkt	511.01 Städteplanung
Produktinformation	
Verantwortliche Organisationseinheit	Verantwortliche Person(en)
Fachbereich IV Bau & Stadtplanung	Christian Heinemann
Pflichtaufgaben: <input checked="" type="checkbox"/>	
Freiwillige Aufgaben: freiwillig <input type="checkbox"/>	
Kostenstelle	0901001 Städteplanung 0901002 Baulandentwicklung Sickenhofen 0901003 Baulandentwicklung Hergershausen 0901004 Baulandentwicklung Langstadt
Kurzbeschreibung	Durchführung von Maßnahmen der Stadtsanierung und Dorferneuerung Entwicklung von städtebaulichen und verkehrsplanerischen Aspekten für die Bauleitplanung und die Verkehrsplanung Zurverfügungstellung von Daten und Werten zur Erstellung einer digitalen Katastervermessung und eines Straßenkatasters Konversion des Kasernengeländes Vorbereitung und Durchführung von Stadtumbaumaßnahmen im Rahmen des Förderprogramms "Stadtumbau in Hessen" Mitwirkung beim Abschluss städtebaulicher Verträge Umwandlung und Entwicklung von Bauflächen
Produktziele	Vorhaltung, Erstellung und Pflege von Übersichtsplänen zur weiteren Verwendung u.a. für den privaten Wohnungsbau und für die Stadtplanung Erfassung und Bewertung der Bedürfnisse der Stadt Babenhausen und der externen Anforderungen an die zukünftige Entwicklung der Stadt als Basis für eine verantwortungsvolle, ganzheitliche und nachhaltige Stadtplanung
Kennzahlen	Gemarkungsgröße: 67 km ² Zahl der Stadtteile: 6 Demographische Daten: (Stand 31.12.2018) Einwohner gesamt: 17.175 - Einwohner von 0 - 6 Jahren: 970 - Einwohner von 6 - 18 Jahren: 1.849 - Einwohner von 18 - 65 Jahren: 10.923 - Einwohner über 65 Jahren: 3.433 Strukturdaten: Wohn- und Gewerbeflächen - Wohnfläche: 2.600.000 m ² - Gewerbefläche: 1.800.000 m ²

HHPI 2020

Teilergebnishaushalt Produkt 511.01 Städteplanung					
Stadt Babenhausen					
Nr.	Konten	Bezeichnung	HHansatz 2020	HHansatz 2019	Ergebnis Jahresabschl. 2018
		Ordentliche Erträge			
01	50	Privatrechtliche Leistungsentgelte	0,00	0,00	0,00
02	51	Öffentlich-rechtliche Leistungsentgelte	0,00	0,00	-3.069,50
03	548-549	Kostenersatzleistungen und -erstattungen	0,00	0,00	-204,53
04	52	Bestandsveränderungen und aktivierte Eigenleistungen	0,00	0,00	0,00
05	55	Steuern und steuerähnliche Erträge einschl. Erträge aus gesetzlichen Umlagen	0,00	0,00	0,00
06	547	Erträge aus Transferleistungen	0,00	0,00	0,00
07	540-543	Erträge aus Zuweisungen und Zuschüssen für lfd. Zwecke und allgemeine Umlagen	-65.250,00	-44.000,00	-7.788,52
08	546	Erträge aus der Auflösung von Sonderposten aus Investitionszuweisungen, -zuschüssen und Investitionsbeiträgen	-104.210,00	-104.210,00	-104.208,30
			0,00	0,00	0,00
09	53	Sonstige ordentliche Erträge	0,00	0,00	0,00
10		Summe der ordentlichen Erträge (Nr. 1 bis 9)	-169.460,00	-148.210,00	-115.270,85
		Ordentliche Aufwendungen			
11	62, 63, 640-643, 647-649, 65	Personalaufwendungen	0,00	0,00	0,00
12	644-646	Versorgungsaufwendungen	0,00	0,00	0,00
13	60, 61, 67-69	Aufwendungen für Sach- und Dienstleistungen	390.320,00	310.000,00	22.331,54
14	66	Abschreibungen	143.289,11	143.289,11	143.286,92
15	71	Aufwendungen für Zuweisungen und Zuschüsse sowie besondere Finanzaufwendungen	0,00	0,00	0,00
16	73	Steueraufwendungen einschl. Aufwendungen aus gesetzlichen Umlageverpflichtungen	0,00	0,00	2.872,75
17	72	Transferaufwendungen	0,00	0,00	0,00
18	70, 74, 76	Sonstige ordentliche Aufwendungen	0,00	0,00	0,00
19		Summe der ordentlichen Aufwendungen (Nr. 11 bis 18)	533.609,11	453.289,11	168.491,21
20		Verwaltungsergebnis (Nr. 10 ./ Nr. 19)	364.149,11	305.079,11	53.220,36
21	56, 57	Finanzerträge	0,00	0,00	0,00
22	77	Finanzaufwendungen	0,00	0,00	0,00
23		Finanzergebnis (Nr. 21 bis Nr. 22)	0,00	0,00	0,00
24		Ordentliches Ergebnis (Verwaltungsergebnis und Finanzergebnis Nr. 20 und Nr. 23)	364.149,11	305.079,11	53.220,36
25	59	Außerordentliche Erträge	0,00	0,00	-200.000,00
26	79	Außerordentliche Aufwendungen	0,00	0,00	3.681,00
27		Außerordentliches Ergebnis (Nr. 25 ./ Nr. 26)	0,00	0,00	-196.319,00
28		Jahresergebnis vor internen Leistungsbeziehungen	364.149,11	305.079,11	-143.098,64
		(ordentliches Ergebnis und außerordentliches Ergebnis Nr. 24 und Nr. 27)	0,00	0,00	0,00
29		Erlöse der internen Leistungsbeziehungen	0,00	0,00	0,00
30		Kosten der internen Leistungsbeziehungen	4.844,00	3.968,00	6.083,60
31		Ergebnis der internen Leistungsbeziehungen	4.844,00	3.968,00	6.083,60
32		Jahresergebnis nach internen Leistungsbeziehungen	368.993,11	309.047,11	-137.015,04

HHPI 2020

Teilfinanzhaushalt Produkt 511.01 Städteplanung							
Stadt Babenhausen							
Nr.	Bezeichnung	HH-Ansatz 2020	Verpflichtungs - ermächtigung	HH-Ansatz 2019	Erg. Jahres- abschl. 2018	Gesamt- auszahl-ungsb.	davon bisher bereit-gestellt
	Einzahlungen aus Investitionstätigkeit						
20	+ Einz. aus Investitionszuweis. und Zuschüssen sowie aus Investitionsbeiträgen	0,00	0,00	0,00	927,74	0,00	0,00
21	+ Einz. aus Abgängen von Vermögensgegenständen des Sachanlagevermögens	0,00	0,00	0,00	0,00	0,00	0,00
	und des immateriellen Anlagevermögens	0,00	0,00	0,00	0,00	0,00	0,00
22	+ Einz. aus Abgängen von Vermögensgegenständen des Finanzanlagevermögens	0,00	0,00	0,00	0,00	0,00	0,00
	Einzahlungen aus Finanzierungstätigkeit						
31	+ Einz. aus der Aufnahme von Krediten und wirtschaftlich vergleichbaren Vorgängen	0,00	0,00	0,00	0,00	0,00	0,00
	für Investitionen	0,00	0,00	0,00	0,00	0,00	0,00
	Summe	0,00	0,00	0,00	927,74	0,00	0,00
	Auszahlungen aus Investitionstätigkeit						
24A	- Ausz. aus gewährten Investitionszuweisungen und -zuschüssen	0,00	0,00	0,00	0,00	0,00	0,00
24	- Ausz. für den Erwerb von Grundstücken und Gebäuden	0,00	0,00	0,00	0,00	-2.139.900,00	-2.139.900,00
25	- Ausz. für Baumaßnahmen	0,00	0,00	0,00	0,00	-6.070.750,00	-6.070.750,00
26	- Ausz. für Investitionen in das sonst. Sachanlagevermögen und immat. Anlagever.	0,00	0,00	0,00	0,00	-25.000,00	-25.000,00
27	- Ausz. für Investitionen in das Finanzanlagevermögen	0,00	0,00	0,00	0,00	0,00	0,00
	Auszahlungen aus Finanzierungstätigkeit						
32	- Auszahlungen für die Tilgung von Krediten und wirtschaftlich vergl. Vorgängen	0,00	0,00	0,00	0,00	0,00	0,00
	für Investitionen	0,00	0,00	0,00	0,00	0,00	0,00
	Summe	0,00	0,00	0,00	0,00	-8.235.650,00	-8.235.650,00
	Saldo (Einzahlungen ./ . Auszahlungen)	0,00	0,00	0,00	927,74	-8.235.650,00	-8.235.650,00

HHPI 2020

Investitionen Produkt 511.01 Städteplanung							
Stadt Babenhausen							
Nr. Bezeichnung	Jahres- ergebnis 2018	Ansatz 2019	Ansatz 2020				
0901001-02 Stadtsanierung, 2 Amtshäuser Amtsgasse	927,74						

HHPI 2020

Produktbeschreibung		
Stadt Babenhausen		
Budget	B 07 700	Bau & Stadtplanung Bau & Stadtplanung
Produkt	521.01	Bauen und Wohnen
Produktinformation		
Verantwortliche Organisationseinheit		Verantwortliche Person(en)
Fachbereich IV Bau & Stadtplanung		Christian Heinemann
Pflichtaufgaben: <input checked="" type="checkbox"/>		
Freiwillige Aufgaben: freiwillig <input type="checkbox"/>		
Kostenstelle	0902001 Bauverwaltung	
Kurzbeschreibung	Verwaltungsarbeiten für den gesamten Bereich Bau- und Wohnungswesen, Verkehr Sicherung der Infrastruktur Bodenordnung und sonstige grundstücksbezogene Ordnungsmaßnahmen Vorkaufsrecht Vorbereitung von Baugenehmigungen für den privaten Wohnungsbau Beratung und Betreuung von Bauherrn	
Produktziele	Sicherung von rechtlich korrekten Verfahren und Abläufen im Planung- und Baubereich Zeitnahe Bearbeitung von Baugenehmigungen und Vorkaufsrechten	
Kennzahlen	Anzahl der 2015 bearbeiteten Bauberatungen: ca. 150 Anzahl der 2015 bearbeiteten Vorkaufsrechte: 164 Anzahl der 2014 bearbeiteten Bauanträge: 124	

HHPI 2020

Teilergebnishaushalt Produkt 521.01 Bauen und Wohnen					
Stadt Babenhausen					
Nr.	Konten	Bezeichnung	HHansatz 2020	HHansatz 2019	Ergebnis Jahresabschl. 2018
		Ordentliche Erträge			
01	50	Privatrechtliche Leistungsentgelte	0,00	0,00	0,00
02	51	Öffentlich-rechtliche Leistungsentgelte	-5.000,00	-5.000,00	-3.887,70
03	548-549	Kostenersatzleistungen und -erstattungen	0,00	0,00	0,00
04	52	Bestandsveränderungen und aktivierte Eigenleistungen	0,00	0,00	0,00
05	55	Steuern und steuerähnliche Erträge einschl. Erträge aus gesetzlichen Umlagen	0,00	0,00	0,00
06	547	Erträge aus Transferleistungen	0,00	0,00	0,00
07	540-543	Erträge aus Zuweisungen und Zuschüssen für lfd. Zwecke und allgemeine Umlagen	-90.000,00	-90.000,00	0,00
08	546	Erträge aus der Auflösung von Sonderposten aus Investitionszuweisungen, -zuschüssen und Investitionsbeiträgen	0,00	0,00	0,00
09	53	Sonstige ordentliche Erträge	0,00	0,00	-7.730,00
10		Summe der ordentlichen Erträge (Nr. 1 bis 9)	-95.000,00	-95.000,00	-11.617,70
		Ordentliche Aufwendungen			
11	62, 63, 640-643, 647-649, 65	Personalaufwendungen	684.817,00	643.092,00	568.808,86
12	644-646	Versorgungsaufwendungen	46.574,00	44.707,00	40.340,14
13	60, 61, 67-69	Aufwendungen für Sach- und Dienstleistungen	493.450,00	447.903,00	48.333,02
14	66	Abschreibungen	98,35	98,35	98,16
15	71	Aufwendungen für Zuweisungen und Zuschüsse sowie besondere Finanzaufwendungen	0,00	0,00	0,00
16	73	Steueraufwendungen einschl. Aufwendungen aus gesetzlichen Umlageverpflichtungen	0,00	0,00	0,00
17	72	Transferaufwendungen	0,00	0,00	0,00
18	70, 74, 76	Sonstige ordentliche Aufwendungen	600,00	331,00	595,00
19		Summe der ordentlichen Aufwendungen (Nr. 11 bis 18)	1.225.539,35	1.136.131,35	658.175,18
20		Verwaltungsergebnis (Nr. 10 ./ Nr. 19)	1.130.539,35	1.041.131,35	646.557,48
21	56, 57	Finanzerträge	0,00	0,00	0,00
22	77	Finanzaufwendungen	0,00	0,00	0,00
23		Finanzergebnis (Nr. 21 bis Nr. 22)	0,00	0,00	0,00
24		Ordentliches Ergebnis (Verwaltungsergebnis und Finanzergebnis Nr. 20 und Nr. 23)	1.130.539,35	1.041.131,35	646.557,48
25	59	Außerordentliche Erträge	0,00	0,00	0,00
26	79	Außerordentliche Aufwendungen	0,00	0,00	776,77
27		Außerordentliches Ergebnis (Nr. 25 ./ Nr. 26)	0,00	0,00	776,77
28		Jahresergebnis vor internen Leistungsbeziehungen	1.130.539,35	1.041.131,35	647.334,25
		(ordentliches Ergebnis und außerordentliches Ergebnis Nr. 24 und Nr. 27)	0,00	0,00	0,00
29		Erlöse der internen Leistungsbeziehungen	0,00	0,00	0,00
30		Kosten der internen Leistungsbeziehungen	104.500,00	96.800,00	104.679,41
31		Ergebnis der internen Leistungsbeziehungen	104.500,00	96.800,00	104.679,41
32		Jahresergebnis nach internen Leistungsbeziehungen	1.235.039,35	1.137.931,35	752.013,66

HHPI 2020

Teilfinanzhaushalt Produkt 521.01 Bauen und Wohnen							
Stadt Babenhausen							
Nr.	Bezeichnung	HH-Ansatz 2020	Verpflichtungs - ermächtigung	HH-Ansatz 2019	Erg. Jahres- abschl. 2018	Gesamt- auszahl-ungsb.	davon bisher bereit-gestellt
	Einzahlungen aus Investitionstätigkeit						
20	+ Einz. aus Investitionszuweis. und Zuschüssen sowie aus Investitionsbeiträgen	0,00	0,00	0,00	0,00	0,00	0,00
21	+ Einz. aus Abgängen von Vermögensgegenständen des Sachanlagevermögens	0,00	0,00	0,00	0,00	0,00	0,00
	und des immateriellen Anlagevermögens	0,00	0,00	0,00	0,00	0,00	0,00
22	+ Einz. aus Abgängen von Vermögensgegenständen des Finanzanlagevermögens	0,00	0,00	0,00	0,00	0,00	0,00
	Einzahlungen aus Finanzierungstätigkeit						
31	+ Einz. aus der Aufnahme von Krediten und wirtschaftlich vergleichbaren Vorgängen	0,00	0,00	0,00	0,00	0,00	0,00
	für Investitionen	0,00	0,00	0,00	0,00	0,00	0,00
	Summe	0,00	0,00	0,00	0,00	0,00	0,00
	Auszahlungen aus Investitionstätigkeit						
24A	- Ausz. aus gewährten Investitionszuweisungen und Zuschüssen	0,00	0,00	0,00	0,00	0,00	0,00
24	- Ausz. für den Erwerb von Grundstücken und Gebäuden	0,00	0,00	0,00	0,00	0,00	0,00
25	- Ausz. für Baumaßnahmen	0,00	0,00	0,00	0,00	0,00	0,00
26	- Ausz. für Investitionen in das sonst. Sachanlagevermögen und immat. Anlagever.	-1.000,00	0,00	-1.000,00	0,00	-26.000,00	-23.000,00
27	- Ausz. für Investitionen in das Finanzanlagevermögen	0,00	0,00	0,00	0,00	0,00	0,00
	Auszahlungen aus Finanzierungstätigkeit						
32	- Auszahlungen für die Tilgung von Krediten und wirtschaftlich vergl. Vorgängen	0,00	0,00	0,00	0,00	0,00	0,00
	für Investitionen	0,00	0,00	0,00	0,00	0,00	0,00
	Summe	-1.000,00	0,00	-1.000,00	0,00	-26.000,00	-23.000,00
	Saldo (Einzahlungen ./.. Auszahlungen)	-1.000,00	0,00	-1.000,00	0,00	-26.000,00	-23.000,00

HHPI 2020

Investitionen Produkt 521.01 Bauen und Wohnen							
Stadt Babenhausen							
Nr. Bezeichnung	Jahres- ergebnis 2018	Ansatz 2019	Ansatz 2020				
0902001-01 GWG, Bauverwaltung		-1.000,00	-1.000,00				

HHPI 2020

Produktbeschreibung		
Stadt Babenhausen		
Budget	B 07	Bau & Stadtplanung
	700	Bau & Stadtplanung
Produkt	537.02	Altlastenbeseitigung
Produktinformation		
Verantwortliche Organisationseinheit		Verantwortliche Person(en)
Fachbereich IV Bau & Stadtplanung		Christian Heinemann
Pflichtaufgaben: <input checked="" type="checkbox"/>		
Freiwillige Aufgaben: freiwillig <input type="checkbox"/>		
Kostenstelle	0804001 Rekultivierung/ Altlasten	
	0804001 Rekultivierung/ Altlasten	
Kurzbeschreibung	Rekultivierung der Mülldeponie Babenhausen	
Produktziele	Vermeidung von Immissionen ins Erdreich	
	Vermeidung von Immissionen ins Erdreich	

HHPI 2020

Teilergebnishaushalt Produkt 537.02 Altlastenbeseitigung					
Stadt Babenhausen					
Nr.	Konten	Bezeichnung	HHansatz 2020	HHansatz 2019	Ergebnis Jahresabschl. 2018
		Ordentliche Erträge			
01	50	Privatrechtliche Leistungsentgelte	0,00	0,00	0,00
02	51	Öffentlich-rechtliche Leistungsentgelte	0,00	0,00	0,00
03	548-549	Kostenersatzleistungen und -erstattungen	0,00	0,00	0,00
04	52	Bestandsveränderungen und aktivierte Eigenleistungen	0,00	0,00	0,00
05	55	Steuern und steuerähnliche Erträge einschl. Erträge aus gesetzlichen Umlagen	0,00	0,00	0,00
06	547	Erträge aus Transferleistungen	0,00	0,00	0,00
07	540-543	Erträge aus Zuweisungen und Zuschüssen für lfd. Zwecke und allgemeine Umlagen	0,00	0,00	0,00
08	546	Erträge aus der Auflösung von Sonderposten aus Investitionszuweisungen, -zuschüssen und Investitionsbeiträgen	0,00	0,00	0,00
09	53	Sonstige ordentliche Erträge	0,00	0,00	0,00
10		Summe der ordentlichen Erträge (Nr. 1 bis 9)	0,00	0,00	0,00
		Ordentliche Aufwendungen			
11	62, 63, 640-643, 647-649, 65	Personalaufwendungen	0,00	0,00	0,00
12	644-646	Versorgungsaufwendungen	0,00	0,00	0,00
13	60, 61, 67-69	Aufwendungen für Sach- und Dienstleistungen	0,00	0,00	1.957,55
14	66	Abschreibungen	0,00	0,00	0,00
15	71	Aufwendungen für Zuweisungen und Zuschüsse sowie besondere Finanzaufwendungen	0,00	0,00	0,00
16	73	Steueraufwendungen einschl. Aufwendungen aus gesetzlichen Umlageverpflichtungen	0,00	0,00	0,00
17	72	Transferaufwendungen	0,00	0,00	0,00
18	70, 74, 76	Sonstige ordentliche Aufwendungen	0,00	0,00	0,00
19		Summe der ordentlichen Aufwendungen (Nr. 11 bis 18)	0,00	0,00	1.957,55
20		Verwaltungsergebnis (Nr. 10 ./ Nr. 19)	0,00	0,00	1.957,55
21	56, 57	Finanzerträge	0,00	0,00	0,00
22	77	Finanzaufwendungen	0,00	0,00	0,00
23		Finanzergebnis (Nr. 21 bis Nr. 22)	0,00	0,00	0,00
24		Ordentliches Ergebnis (Verwaltungsergebnis und Finanzergebnis Nr. 20 und Nr. 23)	0,00	0,00	1.957,55
25	59	Außerordentliche Erträge	0,00	0,00	0,00
26	79	Außerordentliche Aufwendungen	0,00	0,00	0,00
27		Außerordentliches Ergebnis (Nr. 25 ./ Nr. 26)	0,00	0,00	0,00
28		Jahresergebnis vor internen Leistungsbeziehungen	0,00	0,00	1.957,55
		(ordentliches Ergebnis und außerordentliches Ergebnis Nr. 24 und Nr. 27)	0,00	0,00	0,00
29		Erlöse der internen Leistungsbeziehungen	0,00	0,00	0,00
30		Kosten der internen Leistungsbeziehungen	2.060,00	1.830,00	1.960,64
31		Ergebnis der internen Leistungsbeziehungen	2.060,00	1.830,00	1.960,64
32		Jahresergebnis nach internen Leistungsbeziehungen	2.060,00	1.830,00	3.918,19

HHPI 2020

Produktbeschreibung		
Stadt Babenhausen		
Budget	B 07 700	Bau & Stadtplanung Bau & Stadtplanung
Produkt	541.01	Gemeindestraßen
Produktinformation		
Verantwortliche Organisationseinheit		Verantwortliche Person(en)
Fachbereich IV Bau & Stadtplanung		Christian Heinemann
Pflichtaufgaben: <input checked="" type="checkbox"/>		
Freiwillige Aufgaben: freiwillig <input type="checkbox"/>		
Kostenstelle	0903005 Gemeindestraßen und Plätze	
Kurzbeschreibung	Entwurf, Bau und Unterhaltung von Straßen, Plätzen, Parkplätzen, Wegen und Brücken und deren straßenverkehrstechnischen Anlagen (Straßenbeleuchtung, Verkehrseinrichtungen, Buswartehäuschen)	
Produktziele	Ausreichende Bereitstellung öffentlicher Verkehrsflächen und deren Ausstattung zur problemlosen Abwicklung des innerörtlichen Verkehrs Erhaltung, Unterhaltung und Pflege der öffentlichen Verkehrsflächen und der dazu gehörenden Ausstattung sowie des Straßenbegleitgrünes	
Kennzahlen	Länge Gemeindestraßen: rd. 88 km Anzahl der Straßen: 225 (mit 2.020 Netzknotenpunkten) Anzahl der Brücken, Stege u.a.: 67 Straßenbegleitgrün: rd. 4.300 Bäume Straßenlaternen: rd. 2.150	

HHPI 2020

Teilergebnishaushalt Produkt 541.01 Gemeindestraßen					
Stadt Babenhausen					
Nr.	Konten	Bezeichnung	HHansatz 2020	HHansatz 2019	Ergebnis Jahresabschl. 2018
		Ordentliche Erträge			
01	50	Privatrechtliche Leistungsentgelte	0,00	0,00	-1,00
02	51	Öffentlich-rechtliche Leistungsentgelte	0,00	0,00	0,00
03	548-549	Kostenersatzleistungen und -erstattungen	-23.000,00	-23.000,00	-35.836,78
04	52	Bestandsveränderungen und aktivierte Eigenleistungen	0,00	0,00	-1.812,83
05	55	Steuern und steuerähnliche Erträge einschl. Erträge aus gesetzlichen Umlagen	0,00	0,00	0,00
06	547	Erträge aus Transferleistungen	0,00	0,00	0,00
07	540-543	Erträge aus Zuweisungen und Zuschüssen für lfd. Zwecke und allgemeine Umlagen	-3.628,32	-48.757,83	-3.886,92
08	546	Erträge aus der Auflösung von Sonderposten aus Investitionszuweisungen, -zuschüssen und Investitionsbeiträgen	-328.066,99	-323.585,86	-238.743,25
			0,00	0,00	0,00
09	53	Sonstige ordentliche Erträge	0,00	0,00	-7.153,90
10		Summe der ordentlichen Erträge (Nr. 1 bis 9)	-354.695,31	-395.343,69	-287.434,68
		Ordentliche Aufwendungen			
11	62, 63, 640-643, 647-649, 65	Personalaufwendungen	0,00	0,00	0,00
12	644-646	Versorgungsaufwendungen	0,00	0,00	0,00
13	60, 61, 67-69	Aufwendungen für Sach- und Dienstleistungen	1.186.572,56	1.128.072,56	887.851,67
14	66	Abschreibungen	776.676,62	740.922,60	717.448,80
15	71	Aufwendungen für Zuweisungen und Zuschüsse sowie besondere Finanzaufwendungen	0,00	0,00	0,00
16	73	Steueraufwendungen einschl. Aufwendungen aus gesetzlichen Umlageverpflichtungen	0,00	0,00	0,00
17	72	Transferaufwendungen	0,00	0,00	0,00
18	70, 74, 76	Sonstige ordentliche Aufwendungen	0,00	0,00	0,00
19		Summe der ordentlichen Aufwendungen (Nr. 11 bis 18)	1.963.249,18	1.868.995,16	1.605.300,47
20		Verwaltungsergebnis (Nr. 10 ./ Nr. 19)	1.608.553,87	1.473.651,47	1.317.865,79
21	56, 57	Finanzerträge	0,00	0,00	0,00
22	77	Finanzaufwendungen	3.628,32	3.757,83	3.886,92
23		Finanzergebnis (Nr. 21 bis Nr. 22)	3.628,32	3.757,83	3.886,92
24		Ordentliches Ergebnis (Verwaltungsergebnis und Finanzergebnis Nr. 20 und Nr. 23)	1.612.182,19	1.477.409,30	1.321.752,71
25	59	Außerordentliche Erträge	0,00	0,00	-101.879,69
26	79	Außerordentliche Aufwendungen	0,00	0,00	11.212,71
27		Außerordentliches Ergebnis (Nr. 25 ./ Nr. 26)	0,00	0,00	-90.666,98
28		Jahresergebnis vor internen Leistungsbeziehungen	1.612.182,19	1.477.409,30	1.231.085,73
		(ordentliches Ergebnis und außerordentliches Ergebnis Nr. 24 und Nr. 27)	0,00	0,00	0,00
29		Erlöse der internen Leistungsbeziehungen	0,00	0,00	0,00
30		Kosten der internen Leistungsbeziehungen	230.400,00	178.900,00	229.450,48
31		Ergebnis der internen Leistungsbeziehungen	230.400,00	178.900,00	229.450,48
32		Jahresergebnis nach internen Leistungsbeziehungen	1.842.582,19	1.656.309,30	1.460.536,21

HHPI 2020

Teilfinanzhaushalt Produkt 541.01 Gemeindestraßen							
Stadt Babenhausen							
Nr.	Bezeichnung	HH-Ansatz 2020	Verpflichtungs - ermächtigung	HH-Ansatz 2019	Erg. Jahres- abschl. 2018	Gesamt- auszahl-ungs- sb.	davon bisher bereit-gestellt
	Einzahlungen aus Investitionstätigkeit						
20	+ Einz. aus Investitionszuweis. und Zuschüssen sowie aus Investitionsbeiträgen	460.886,00	0,00	1.533.434,00	514.589,47	0,00	0,00
21	+ Einz. aus Abgängen von Vermögensgegenständen des Sachanlagevermögens	0,00	0,00	0,00	0,00	0,00	0,00
	und des immateriellen Anlagevermögens	0,00	0,00	0,00	0,00	0,00	0,00
22	+ Einz. aus Abgängen von Vermögensgegenständen des Finanzanlagevermögens	21.000,00	0,00	21.000,00	21.087,98	0,00	0,00
	Einzahlungen aus Finanzierungstätigkeit						
31	+ Einz. aus der Aufnahme von Krediten und wirtschaftlich vergleichbaren Vorgängen	0,00	0,00	0,00	0,00	0,00	0,00
	für Investitionen	0,00	0,00	0,00	0,00	0,00	0,00
	Summe	481.886,00	0,00	1.554.434,00	535.677,45	0,00	0,00
	Auszahlungen aus Investitionstätigkeit						
24A	- Ausz. aus gewährten Investitionszuweisungen und Zuschüssen	0,00	0,00	0,00	0,00	-160.000,00	-160.000,00
24	- Ausz. für den Erwerb von Grundstücken und Gebäuden	-25.000,00	0,00	-25.000,00	0,00	-4.037.000,00	-3.962.000,00
25	- Ausz. für Baumaßnahmen	-934.000,00	-1.980.000,00	-1.401.000,00	-1.429.168,97	-19.833.900,00	-14.015.900,00
26	- Ausz. für Investitionen in das sonst. Sachanlagevermögen und immat. Anlagever.	0,00	0,00	0,00	0,00	-1.000,00	-1.000,00
27	- Ausz. für Investitionen in das Finanzanlagevermögen	0,00	0,00	0,00	0,00	0,00	0,00
	Auszahlungen aus Finanzierungstätigkeit						
32	- Auszahlungen für die Tilgung von Krediten und wirtschaftlich vergl. Vorgängen	-14.607,62	0,00	-14.607,62	-14.607,62	-73.038,48	-29.215,24
	für Investitionen	0,00	0,00	0,00	0,00	0,00	0,00
	Summe	-973.607,62	-1.980.000,00	-1.440.607,62	-1.443.776,59	-24.104.938,48	-18.168.115,24
	Saldo (Einzahlungen ./- Auszahlungen)	-491.721,62	-1.980.000,00	113.826,38	-908.099,14	-24.104.938,48	-18.168.115,24

HHPI 2020

Investitionen Produkt 541.01 Gemeindestraßen							
Stadt Babenhausen							
Nr. Bezeichnung	Jahres- ergebnis 2018	Ansatz 2019	Ansatz 2020				
0903005-02 Radwegebau Langstadt/ Kleestadt	21.087,98	21.000,00	21.000,00				
0903005-07 Straßenbeleuchtung		-15.000,00	-15.000,00				
0903005-16 Platanen Platanenallee	-3.956,71	-10.000,00	-10.000,00				
0903005-18 Erschließung Bruchborn			-10.000,00				
0903005-19 Erschließung Gewerbegebiet nördl. B26 (ehem.Merin)			-100.000,00				
0903005-20 Erschließung Im Riemen	-21.740,28		-20.000,00				
0903005-21 Baugebiet Südl. Bgm.- Hartmann-Str.	-161.619,74		-54.000,00				
0903005-22 Erschließung Nordring	-26.920,54						
0903005-23 Querungshilfe Bouxwiller Straße	-30.000,00						
0903005-24 Ludwigstraße Kernstadt	-496.761,33	-110.000,00					
0903005-25 Ziegelhüttenstraße Kernstadt	246.591,85	22.000,00	338.000,00				
0903005-26 Raiffeisenstraße Harpertshausen	-23.849,97	70.000,00					
0903005-27 Schulstraße Harreshausen		40.000,00					
0903005-28 Breite Straße/Schmale Straße Hergershsn.		73.000,00					
0903005-29 Kleestädter Straße Langstadt	-198.573,10	35.000,00	-50.000,00				
0903005-30 Gehwege K183 Sickenhofen		78.000,00	-50.000,00				
0903005-31 Brückensanierung 2016 -2021/Kataster	-29.308,54	-87.252,00	-538.800,00				
0903005-32 Erschließung Heinrich- Heine-Straße	-83.955,52						
0903005-34 KIP Mittel Zufahrt HEAE	-919,16	-918,82	-918,82				
0903005-38 KIP Pauschalmittel	-72.455,44	-2.002,80	-2.002,80				
0903005-43 Lachebrücke - Westring-	-25.718,64						
Erläuterungen - Investitionen Produkt 541.01 Gemeindestraßen							
Radwegebau Langstadt/ Kleestadt							
0903005-02							
Seit dem Jahr 2014 tilgt das Land Hessen die Kosten für den Radweg Langstadt-Kleestadt in Höhe von ca. 21.000 Euro jährlich.							
Platanen Platanenallee							
0903005-16							
Die Platanen in der Platanenallee werden seit einiger Zeit durch Neupflanzungen ersetzt. Hierfür werden jährlich 10.000 Euro in den Haushalt eingeplant.							
Erschließung Bruchborn							
0903005-18							
Für das Baugebiet "Bruchborn" wird im Jahr 2020 für die Planung mit rd. 10.000 Euro und für den Endausbau im Jahr 2021 mit rd. 100.000 Euro gerechnet.							
Erschließung Gewerbegebiet nördl. B26 (ehem.Merin)							
0903005-19							
Das Gewerbegebiet nördlich der B26 soll erschlossen werden. Hierfür werden ab dem Haushaltsjahr 2020 Projektkosten in Höhe von rd. 1.600.000 Euro zur Verfügung gestellt. Für Planungsleistungen sind im Haushalt 100.000 Euro eingestellt.							
Erschließung Im Riemen							

HHPI 2020

Erläuterungen - Investitionen Produkt 541.01 Gemeindestraßen

0903005-20

Für die endgültige Herstellung der Straße Im Riemen wird für das Jahr 2021 mit rd. 352.000 Euro gerechnet.

Im Haushaltsjahr 2020 stehen für die Planung Mittel in Höhe von 20.000 Euro zur Verfügung.

Baugebiet Südl. Bgm.-Hartmann-Str.

0903005-21

Für das Baugebiet Harreshausen müssen zusätzliche Erschließungsbeiträge für die Herstellung der Straße auf das Erschließungskonto in Höhe von 54.000 Euro eingeplant werden.

Ziegelhüttenstraße Kernstadt

0903005-25

Für die grundhafte Sanierung der Ziegelhüttenstraße wird mit Gesamtkosten in Höhe von rd. 2.030.000 Euro gerechnet.

Im Jahr 2020 werden rd. 50.000 Euro für die Fortführung der Planungen bereitgestellt. Die Maßnahme wird teilweise über Straßenbeiträge und evtl. über Zuschüsse vom Land gegenfinanziert.

Schulstraße Harreshausen

0903005-27

Für die grundhafte Sanierung der Schulstraße in Harreshausen wird mit Gesamtkosten in Höhe von rd. 416.000 Euro gerechnet.

Im Jahr 2021 werden voraussichtlich 20.000 Euro an Planungskosten fällig. Die Maßnahme wird teilweise über Straßenbeiträge gegenfinanziert.

Breite Straße/Schmale Straße Hergershsn.

0903005-28

Für die grundhafte Sanierung der Breite Straße, Schmale Straße und Schmiedegasse in Hergershausen wird mit Gesamtkosten von rd. 790.000 Euro gerechnet.

Im Jahr 2021 werden voraussichtlich Planungskosten in Höhe von rd. 20.000 Euro entstehen. Die Maßnahmen werden teilweise mit Straßenbeiträgen gegenfinanziert.

Kleestädter Straße Langstadt

0903005-29

Für Nacharbeiten im Asphalt werden rd. 50.000 Euro bereitgestellt.

Gehwege K183 Sickenhofen

0903005-30

Für die grundhafte Sanierung eines Teilstückes der Gehwege der K 183 (Bereich Sachsenhäuser/ Hergershäuser Str.) in Sickenhofen wird mit Gesamtkosten in Höhe von rd. 913.000 Euro gerechnet. Im Jahr 2020 werden voraussichtlich erste Planungskosten in Höhe von 50.000 Euro entstehen. Die Maßnahme wird durch Straßenbeiträge teilweise gegenfinanziert.

Brückensanierung 2016 -2021/Kataster

0903005-31

Im Jahr 2014 wurde das Brückenkataster überarbeitet. Aufgrund einer Prioritätenliste sind 29 Brücken im ungenügenden

bis kritischen Zustand. Für die Westringbrücke wird im Haushaltsjahr 2020 rd. 600.000 Euro zur Verfügung gestellt. Es wird mit

Investitionszuschüssen aus der Hessenkasse in Höhe von insgesamt 61.200 Euro gerechnet.

HHPI 2020

Produktbeschreibung		
Stadt Babenhausen		
Budget	B 07 700	Bau & Stadtplanung Bau & Stadtplanung
Produkt	546.01	Parkplätze
Produktinformation		
Verantwortliche Organisationseinheit		Verantwortliche Person(en)
Fachbereich IV Bau & Stadtplanung		Christian Heinemann
Pflichtaufgaben: <input checked="" type="checkbox"/>		
Freiwillige Aufgaben: freiwillig <input type="checkbox"/>		
Kostenstelle	0905001 Parkplätze	
Kurzbeschreibung	Entwurf, Planung, Erstellung und Unterhaltung von Parkplätzen	
Produktziele	Zu Verfügung Stellung von ausreichenden und bedarfsgerechten Parkplätzen	

HHPI 2020

Teilergebnishaushalt Produkt 546.01 Parkplätze					
Stadt Babenhausen					
Nr.	Konten	Bezeichnung	HHansatz 2020	HHansatz 2019	Ergebnis Jahresabschl. 2018
		Ordentliche Erträge			
01	50	Privatrechtliche Leistungsentgelte	0,00	0,00	0,00
02	51	Öffentlich-rechtliche Leistungsentgelte	0,00	0,00	0,00
03	548-549	Kostenersatzleistungen und -erstattungen	0,00	0,00	0,00
04	52	Bestandsveränderungen und aktivierte Eigenleistungen	0,00	0,00	-916,23
05	55	Steuern und steuerähnliche Erträge einschl. Erträge aus gesetzlichen Umlagen	0,00	0,00	0,00
06	547	Erträge aus Transferleistungen	0,00	0,00	0,00
07	540-543	Erträge aus Zuweisungen und Zuschüssen für lfd. Zwecke und allgemeine Umlagen	0,00	0,00	0,00
08	546	Erträge aus der Auflösung von Sonderposten aus Investitionszuweisungen, -zuschüssen und Investitionsbeiträgen	-113.613,48	-94.282,27	-103.423,34
			0,00	0,00	0,00
09	53	Sonstige ordentliche Erträge	0,00	0,00	0,00
10		Summe der ordentlichen Erträge (Nr. 1 bis 9)	-113.613,48	-94.282,27	-104.339,57
		Ordentliche Aufwendungen			
11	62, 63, 640-643, 647-649, 65	Personalaufwendungen	0,00	0,00	0,00
12	644-646	Versorgungsaufwendungen	0,00	0,00	0,00
13	60, 61, 67-69	Aufwendungen für Sach- und Dienstleistungen	0,00	0,00	1.951,54
14	66	Abschreibungen	183.295,00	176.147,58	178.745,08
15	71	Aufwendungen für Zuweisungen und Zuschüsse sowie besondere Finanzaufwendungen	0,00	0,00	0,00
16	73	Steueraufwendungen einschl. Aufwendungen aus gesetzlichen Umlageverpflichtungen	0,00	0,00	0,00
17	72	Transferaufwendungen	0,00	0,00	0,00
18	70, 74, 76	Sonstige ordentliche Aufwendungen	0,00	0,00	0,00
19		Summe der ordentlichen Aufwendungen (Nr. 11 bis 18)	183.295,00	176.147,58	180.696,62
20		Verwaltungsergebnis (Nr. 10 ./ Nr. 19)	69.681,52	81.865,31	76.357,05
21	56, 57	Finanzerträge	0,00	0,00	0,00
22	77	Finanzaufwendungen	0,00	0,00	0,00
23		Finanzergebnis (Nr. 21 bis Nr. 22)	0,00	0,00	0,00
24		Ordentliches Ergebnis (Verwaltungsergebnis und Finanzergebnis Nr. 20 und Nr. 23)	69.681,52	81.865,31	76.357,05
25	59	Außerordentliche Erträge	0,00	0,00	0,00
26	79	Außerordentliche Aufwendungen	0,00	0,00	272,03
27		Außerordentliches Ergebnis (Nr. 25 ./ Nr. 26)	0,00	0,00	272,03
28		Jahresergebnis vor internen Leistungsbeziehungen	69.681,52	81.865,31	76.629,08
		(ordentliches Ergebnis und außerordentliches Ergebnis Nr. 24 und Nr. 27)	0,00	0,00	0,00
29		Erlöse der internen Leistungsbeziehungen	0,00	0,00	0,00
30		Kosten der internen Leistungsbeziehungen	2.300,00	2.050,00	2.176,38
31		Ergebnis der internen Leistungsbeziehungen	2.300,00	2.050,00	2.176,38
32		Jahresergebnis nach internen Leistungsbeziehungen	71.981,52	83.915,31	78.805,46

HHPI 2020

Teilfinanzhaushalt Produkt 546.01 Parkplätze							
Stadt Babenhausen							
Nr.	Bezeichnung	HH-Ansatz 2020	Verpflichtungs - ermächtigung	HH-Ansatz 2019	Erg. Jahres- abschl. 2018	Gesamt- auszahl-ungsb.	davon bisher bereit-gestellt
	Einzahlungen aus Investitionstätigkeit						
20	+ Einz. aus Investitionszuweis. und Zuschüssen sowie aus Investitionsbeiträgen	0,00	0,00	0,00	358.609,38	0,00	0,00
21	+ Einz. aus Abgängen von Vermögensgegenständen des Sachanlagevermögens	0,00	0,00	0,00	0,00	0,00	0,00
	und des immateriellen Anlagevermögens	0,00	0,00	0,00	0,00	0,00	0,00
22	+ Einz. aus Abgängen von Vermögensgegenständen des Finanzanlagevermögens	0,00	0,00	0,00	0,00	0,00	0,00
	Einzahlungen aus Finanzierungstätigkeit						
31	+ Einz. aus der Aufnahme von Krediten und wirtschaftlich vergleichbaren Vorgängen	0,00	0,00	0,00	0,00	0,00	0,00
	für Investitionen	0,00	0,00	0,00	0,00	0,00	0,00
	Summe	0,00	0,00	0,00	358.609,38	0,00	0,00
	Auszahlungen aus Investitionstätigkeit						
24A	- Ausz. aus gewährten Investitionszuweisungen und Zuschüssen	0,00	0,00	0,00	0,00	0,00	0,00
24	- Ausz. für den Erwerb von Grundstücken und Gebäuden	0,00	0,00	0,00	0,00	-2.636.000,00	-2.636.000,00
25	- Ausz. für Baumaßnahmen	-67.000,00	0,00	-67.000,00	-182.783,98	-1.896.000,00	-1.896.000,00
26	- Ausz. für Investitionen in das sonst. Sachanlagevermögen und immat. Anlagever.	0,00	0,00	0,00	0,00	0,00	0,00
27	- Ausz. für Investitionen in das Finanzanlagevermögen	0,00	0,00	0,00	0,00	0,00	0,00
	Auszahlungen aus Finanzierungstätigkeit						
32	- Auszahlungen für die Tilgung von Krediten und wirtschaftlich vergl. Vorgängen	0,00	0,00	0,00	0,00	0,00	0,00
	für Investitionen	0,00	0,00	0,00	0,00	0,00	0,00
	Summe	-67.000,00	0,00	-67.000,00	-182.783,98	-4.532.000,00	-4.532.000,00
	Saldo (Einzahlungen ./.. Auszahlungen)	-67.000,00	0,00	-67.000,00	175.825,40	-4.532.000,00	-4.532.000,00

HHPI 2020

Investitionen Produkt 546.01 Parkplätze							
Stadt Babenhausen							
Nr. Bezeichnung	Jahres- ergebnis 2018	Ansatz 2019	Ansatz 2020				
0905001-02 Park + Ride südl.Bahnhof	90.038,18						
0905001-04 Park + Ride nördl. Bahnhof	288,52						
0905001-11 Bike & Ride Hergershausen		-39.000,00	-39.000,00				
0905001-12 Bike & Ride Langstadt		-28.000,00	-28.000,00				
0905001-14 Bahnhofsvorplatz	91.475,71						
0905001-15 Festplatzzähler	-5.977,01						
Erläuterungen - Investitionen Produkt 546.01 Parkplätze							
<p>Bike & Ride Hergershausen</p> <p>0905001-11</p> <p>Für die Errichtung der Bike & Ride Anlage auf dem Bahnhofsvorplatz Hergershausen werden noch 39.000 Euro für die Schlussrechnung von DADINA eingestellt.</p> <p>Bike & Ride Langstadt</p> <p>0905001-12</p> <p>Auf dem Bahnhofsvorplatz Langstadt wurde eine Bike & Ride Anlage errichtet. Im Haushalt 2020 werden Mittel in Höhe von 28.000 Euro für die Schlussrechnung von DADINA bereitgestellt.</p>							

HHPI 2020

Produktbeschreibung		
Stadt Babenhausen		
Budget	B 07 700	Bau & Stadtplanung Bau & Stadtplanung
Produkt	547.01	ÖPNV
Produktinformation		
Verantwortliche Organisationseinheit		Verantwortliche Person(en)
Fachbereich IV Bau & Stadtplanung		Christian Heinemann
Pflichtaufgaben: <input checked="" type="checkbox"/>		
Freiwillige Aufgaben: freiwillig <input type="checkbox"/>		
Kostenstelle	0904002 ÖPNV 0904004 Odenwaldbahn 0904005 Übergang Hergershausen/Sickenhofen 0904006 Bahnhof Babenhausen	
Kurzbeschreibung	Gewährung von Zuschüssen an die DB zur Modernisierung von Bahnstreckung sowie des Bahnhofes in Babenhausen Zuschüsse für den öffentlichen Nahverkehr Bau von Überquerungswegen über Bahneinrichtungen	
Produktziele	Steigerung der Attraktivität des öffentlichen Nahverkehrs sicheres Überqueren von Bahnanlagen Entlastung des Straßenverkehrs	

HHPI 2020

Teilergebnishaushalt Produkt 547.01 ÖPNV					
Stadt Babenhausen					
Nr.	Konten	Bezeichnung	HHansatz 2020	HHansatz 2019	Ergebnis Jahresabschl. 2018
		Ordentliche Erträge			
01	50	Privatrechtliche Leistungsentgelte	0,00	0,00	0,00
02	51	Öffentlich-rechtliche Leistungsentgelte	0,00	0,00	0,00
03	548-549	Kostenersatzleistungen und -erstattungen	0,00	0,00	0,00
04	52	Bestandsveränderungen und aktivierte Eigenleistungen	0,00	0,00	0,00
05	55	Steuern und steuerähnliche Erträge einschl. Erträge aus gesetzlichen Umlagen	0,00	0,00	0,00
06	547	Erträge aus Transferleistungen	0,00	0,00	0,00
07	540-543	Erträge aus Zuweisungen und Zuschüssen für lfd. Zwecke und allgemeine Umlagen	0,00	0,00	0,00
08	546	Erträge aus der Auflösung von Sonderposten aus Investitionszuweisungen, -zuschüssen und Investitionsbeiträgen	-11.426,54	-8.792,00	-9.229,90
			0,00	0,00	0,00
09	53	Sonstige ordentliche Erträge	0,00	0,00	0,00
10		Summe der ordentlichen Erträge (Nr. 1 bis 9)	-11.426,54	-8.792,00	-9.229,90
		Ordentliche Aufwendungen			
11	62, 63, 640-643, 647-649, 65	Personalaufwendungen	0,00	0,00	0,00
12	644-646	Versorgungsaufwendungen	0,00	0,00	0,00
13	60, 61, 67-69	Aufwendungen für Sach- und Dienstleistungen	1.200,00	1.200,00	1.282,06
14	66	Abschreibungen	77.212,94	77.212,63	77.212,36
15	71	Aufwendungen für Zuweisungen und Zuschüsse sowie besondere Finanzaufwendungen	0,00	0,00	0,00
16	73	Steueraufwendungen einschl. Aufwendungen aus gesetzlichen Umlageverpflichtungen	0,00	0,00	0,00
17	72	Transferaufwendungen	0,00	0,00	0,00
18	70, 74, 76	Sonstige ordentliche Aufwendungen	0,00	0,00	0,00
19		Summe der ordentlichen Aufwendungen (Nr. 11 bis 18)	78.412,94	78.412,63	78.494,42
20		Verwaltungsergebnis (Nr. 10 ./ Nr. 19)	66.986,40	69.620,63	69.264,52
21	56, 57	Finanzerträge	0,00	0,00	0,00
22	77	Finanzaufwendungen	0,00	0,00	0,00
23		Finanzergebnis (Nr. 21 bis Nr. 22)	0,00	0,00	0,00
24		Ordentliches Ergebnis (Verwaltungsergebnis und Finanzergebnis Nr. 20 und Nr. 23)	66.986,40	69.620,63	69.264,52
25	59	Außerordentliche Erträge	0,00	0,00	-39.842,00
26	79	Außerordentliche Aufwendungen	0,00	0,00	0,00
27		Außerordentliches Ergebnis (Nr. 25 ./ Nr. 26)	0,00	0,00	-39.842,00
28		Jahresergebnis vor internen Leistungsbeziehungen	66.986,40	69.620,63	29.422,52
		(ordentliches Ergebnis und außerordentliches Ergebnis Nr. 24 und Nr. 27)	0,00	0,00	0,00
29		Erlöse der internen Leistungsbeziehungen	0,00	0,00	0,00
30		Kosten der internen Leistungsbeziehungen	21.830,00	42.642,00	21.849,75
31		Ergebnis der internen Leistungsbeziehungen	21.830,00	42.642,00	21.849,75
32		Jahresergebnis nach internen Leistungsbeziehungen	88.816,40	112.262,63	51.272,27

HHPI 2020

Teilfinanzhaushalt Produkt 547.01 ÖPNV							
Stadt Babenhausen							
Nr.	Bezeichnung	HH-Ansatz 2020	Verpflichtungs - ermächtigung	HH-Ansatz 2019	Erg. Jahres- abschl. 2018	Gesamt- auszahl-ungsb.	davon bisher bereit-gestellt
	Einzahlungen aus Investitionstätigkeit						
20	+ Einz. aus Investitionszuweis. und Zuschüssen sowie aus Investitionsbeiträgen	0,00	0,00	0,00	68.002,10	0,00	0,00
21	+ Einz. aus Abgängen von Vermögensgegenständen des Sachanlagevermögens	0,00	0,00	0,00	0,00	0,00	0,00
	und des immateriellen Anlagevermögens	0,00	0,00	0,00	0,00	0,00	0,00
22	+ Einz. aus Abgängen von Vermögensgegenständen des Finanzanlagevermögens	0,00	0,00	0,00	0,00	0,00	0,00
	Einzahlungen aus Finanzierungstätigkeit						
31	+ Einz. aus der Aufnahme von Krediten und wirtschaftlich vergleichbaren Vorgängen	0,00	0,00	0,00	0,00	0,00	0,00
	für Investitionen	0,00	0,00	0,00	0,00	0,00	0,00
	Summe	0,00	0,00	0,00	68.002,10	0,00	0,00
	Auszahlungen aus Investitionstätigkeit						
24A	- Ausz. aus gewährten Investitionszuweisungen und -zuschüssen	0,00	0,00	0,00	0,00	-2.633.154,00	-2.633.154,00
24	- Ausz. für den Erwerb von Grundstücken und Gebäuden	0,00	0,00	0,00	0,00	-50.000,00	-50.000,00
25	- Ausz. für Baumaßnahmen	-100.000,00	0,00	-75.000,00	-134.240,00	-578.100,00	-493.100,00
26	- Ausz. für Investitionen in das sonst. Sachanlagevermögen und immat. Anlagever.	0,00	0,00	0,00	0,00	0,00	0,00
27	- Ausz. für Investitionen in das Finanzanlagevermögen	0,00	0,00	0,00	0,00	0,00	0,00
	Auszahlungen aus Finanzierungstätigkeit						
32	- Auszahlungen für die Tilgung von Krediten und wirtschaftlich vergl. Vorgängen	0,00	0,00	0,00	0,00	0,00	0,00
	für Investitionen	0,00	0,00	0,00	0,00	0,00	0,00
	Summe	-100.000,00	0,00	-75.000,00	-134.240,00	-3.261.254,00	-3.176.254,00
	Saldo (Einzahlungen ./.. Auszahlungen)	-100.000,00	0,00	-75.000,00	-66.237,90	-3.261.254,00	-3.176.254,00

HHPI 2020

Investitionen Produkt 547.01 ÖPNV							
Stadt Babenhausen							
Nr. Bezeichnung	Jahres- ergebnis 2018	Ansatz 2019	Ansatz 2020				
0904002-01 Buswartehallen	4.524,29	-50.000,00					
0904006-01 Modernisierung Bahnsteigzugänge, Bahnhof Babenh.	-70.762,19	-25.000,00	-100.000,00				
Erläuterungen - Investitionen Produkt 547.01 ÖPNV							
<p>Buswartehallen</p> <p>0904002-01</p> <p>Für einen barrierefreien Ausbau an den Buswartehallen werden 85.000 Euro in den Haushalt 2021 eingestellt.</p> <p>Modernisierung Bahnsteigzugänge, Bahnhof Babenh.</p> <p>0904006-01</p> <p>Für die Restabwicklungen der Modernisierung der Bahnsteige werden im Jahr 2020 rd. 100.000 Euro als Ablöse für die Personenunterführung geplant.</p>							

HHPI 2020

Produktbeschreibung	
Stadt Babenhausen	
Budget	B 07 700
Produkt	551.01
	Bau & Stadtplanung Bau & Stadtplanung Natur- und Landschaftspflege
Produktinformation	
Verantwortliche Organisationseinheit	Verantwortliche Person(en)
Fachbereich IV Bau & Stadtplanung	Christian Heinemann
Pflichtaufgaben: <input checked="" type="checkbox"/>	
Freiwillige Aufgaben: freiwillig <input type="checkbox"/>	
Kostenstelle	0801001 Parkanlagen und öffentliche Grünflächen 0801002 Naturschutz
Kurzbeschreibung	Unterhaltung, Pflege und Bepflanzung von Grün- und Parkanlagen Pflege der jüdischen Friedhöfe und der Kriegsgräber Förderung von Natur- und Vogelschutz Pflege und Unterhaltung der Denkmale
Produktziele	Bereitstellung von innerstädtischen Erholungs- und Grünflächen Verschönerung des Ortsbildes Förderung von Natur und Vogelschutz
Kennzahlen	Grün- und Parkanlagen in m ² : 412.939 m ² Zuschuss für Natur- und Vogelschutz Pflegeleistungen durch den Bauhof: - Wechselbepflanzung für Blumenkübel: 2x p.a für 74 Kübel - Pflege Tischgruppen: 18 - Pflege Schutzhütten: 4 - Pflege Einzelbänke: 218 - Pflege Bäume: Platanenallee, Harreshäuser Allee, Pappeln Schwimmbad, Linden, Nussbäume, Schwarzerlen, Obstbäume u. sonst. Edelbäume

HHPI 2020

Teilergebnishaushalt Produkt 551.01 Natur- und Landschaftspflege					
Stadt Babenhausen					
Nr.	Konten	Bezeichnung	HHansatz 2020	HHansatz 2019	Ergebnis Jahresabschl. 2018
		Ordentliche Erträge			
01	50	Privatrechtliche Leistungsentgelte	0,00	0,00	-96,70
02	51	Öffentlich-rechtliche Leistungsentgelte	0,00	0,00	0,00
03	548-549	Kostenersatzleistungen und -erstattungen	0,00	0,00	-1.130,33
04	52	Bestandsveränderungen und aktivierte Eigenleistungen	0,00	0,00	-1.522,60
05	55	Steuern und steuerähnliche Erträge einschl. Erträge aus gesetzlichen Umlagen	0,00	0,00	0,00
06	547	Erträge aus Transferleistungen	0,00	0,00	0,00
07	540-543	Erträge aus Zuweisungen und Zuschüssen für lfd. Zwecke und allgemeine Umlagen	-5.200,00	-5.050,00	-5.219,40
08	546	Erträge aus der Auflösung von Sonderposten aus Investitionszuweisungen, -zuschüssen und Investitionsbeiträgen	-619,12	-440,00	-440,00
			0,00	0,00	0,00
09	53	Sonstige ordentliche Erträge	0,00	0,00	0,00
10		Summe der ordentlichen Erträge (Nr. 1 bis 9)	-5.819,12	-5.490,00	-8.409,03
		Ordentliche Aufwendungen			
11	62, 63, 640-643, 647-649, 65	Personalaufwendungen	0,00	0,00	1.599,16
12	644-646	Versorgungsaufwendungen	0,00	0,00	0,00
13	60, 61, 67-69	Aufwendungen für Sach- und Dienstleistungen	50.000,00	0,00	65.595,18
14	66	Abschreibungen	22.977,00	8.077,30	8.077,20
15	71	Aufwendungen für Zuweisungen und Zuschüsse sowie besondere Finanzaufwendungen	0,00	0,00	0,00
16	73	Steueraufwendungen einschl. Aufwendungen aus gesetzlichen Umlageverpflichtungen	0,00	0,00	0,00
17	72	Transferaufwendungen	0,00	0,00	0,00
18	70, 74, 76	Sonstige ordentliche Aufwendungen	0,00	0,00	0,00
19		Summe der ordentlichen Aufwendungen (Nr. 11 bis 18)	72.977,00	8.077,30	75.271,54
20		Verwaltungsergebnis (Nr. 10 ./ Nr. 19)	67.157,88	2.587,30	66.862,51
21	56, 57	Finanzerträge	0,00	0,00	0,00
22	77	Finanzaufwendungen	0,00	0,00	0,00
23		Finanzergebnis (Nr. 21 bis Nr. 22)	0,00	0,00	0,00
24		Ordentliches Ergebnis (Verwaltungsergebnis und Finanzergebnis Nr. 20 und Nr. 23)	67.157,88	2.587,30	66.862,51
25	59	Außerordentliche Erträge	0,00	0,00	-60.297,65
26	79	Außerordentliche Aufwendungen	0,00	0,00	555,28
27		Außerordentliches Ergebnis (Nr. 25 ./ Nr. 26)	0,00	0,00	-59.742,37
28		Jahresergebnis vor internen Leistungsbeziehungen	67.157,88	2.587,30	7.120,14
		(ordentliches Ergebnis und außerordentliches Ergebnis Nr. 24 und Nr. 27)	0,00	0,00	0,00
29		Erlöse der internen Leistungsbeziehungen	0,00	0,00	0,00
30		Kosten der internen Leistungsbeziehungen	209.320,00	263.050,00	208.881,86
31		Ergebnis der internen Leistungsbeziehungen	209.320,00	263.050,00	208.881,86
32		Jahresergebnis nach internen Leistungsbeziehungen	276.477,88	265.637,30	216.002,00

HHPI 2020

Teilfinanzhaushalt Produkt 551.01 Natur- und Landschaftspflege							
Stadt Babenhausen							
Nr.	Bezeichnung	HH-Ansatz 2020	Verpflichtungs - ermächtigung	HH-Ansatz 2019	Erg. Jahres- abschl. 2018	Gesamt- auszahl-ungsb.	davon bisher bereit-gestellt
	Einzahlungen aus Investitionstätigkeit						
20	+ Einz. aus Investitionszuweis. und Zuschüssen sowie aus Investitionsbeiträgen	0,00	0,00	0,00	-87.540,00	0,00	0,00
21	+ Einz. aus Abgängen von Vermögensgegenständen des Sachanlagevermögens	0,00	0,00	0,00	87.540,00	0,00	0,00
	und des immateriellen Anlagevermögens	0,00	0,00	0,00	0,00	0,00	0,00
22	+ Einz. aus Abgängen von Vermögensgegenständen des Finanzanlagevermögens	0,00	0,00	0,00	0,00	0,00	0,00
	Einzahlungen aus Finanzierungstätigkeit						
31	+ Einz. aus der Aufnahme von Krediten und wirtschaftlich vergleichbaren Vorgängen	0,00	0,00	0,00	0,00	0,00	0,00
	für Investitionen	0,00	0,00	0,00	0,00	0,00	0,00
	Summe	0,00	0,00	0,00	0,00	0,00	0,00
	Auszahlungen aus Investitionstätigkeit						
24A	- Ausz. aus gewährten Investitionszuweisungen und Zuschüssen	0,00	0,00	0,00	0,00	0,00	0,00
24	- Ausz. für den Erwerb von Grundstücken und Gebäuden	-5.000,00	0,00	-5.000,00	0,00	-228.500,00	-213.500,00
25	- Ausz. für Baumaßnahmen	0,00	0,00	-50.000,00	-7.226,19	-376.500,00	-376.500,00
26	- Ausz. für Investitionen in das sonst. Sachanlagevermögen und immat. Anlagever.	0,00	0,00	0,00	0,00	-82.600,00	-82.600,00
27	- Ausz. für Investitionen in das Finanzanlagevermögen	0,00	0,00	0,00	0,00	0,00	0,00
	Auszahlungen aus Finanzierungstätigkeit						
32	- Auszahlungen für die Tilgung von Krediten und wirtschaftlich vergl. Vorgängen	0,00	0,00	0,00	0,00	0,00	0,00
	für Investitionen	0,00	0,00	0,00	0,00	0,00	0,00
	Summe	-5.000,00	0,00	-55.000,00	-7.226,19	-687.600,00	-672.600,00
	Saldo (Einzahlungen ./.. Auszahlungen)	-5.000,00	0,00	-55.000,00	-7.226,19	-687.600,00	-672.600,00

HHPI 2020

Investitionen Produkt 551.01 Natur- und Landschaftspflege							
Stadt Babenhausen							
Nr. Bezeichnung	Jahres- ergebnis 2018	Ansatz 2019	Ansatz 2020				
0801001-04 Park + Garten Ausstattungen		-5.000,00	-5.000,00				
0801001-08 Ausgleichsfläche "Im Riemen" Biotop	-88.057,00	-50.000,00					
0801001-10 Schallschutzwand	-6.709,19						

HHPI 2020

Produktbeschreibung		
Stadt Babenhausen		
Budget	B 07	Bau & Stadtplanung
	700	Bau & Stadtplanung
Produkt	552.01	Wasserläufe und Wasserbau
Produktinformation		
Verantwortliche Organisationseinheit		Verantwortliche Person(en)
Fachbereich IV Bau & Stadtplanung		Christian Heinemann
Pflichtaufgaben: <input checked="" type="checkbox"/>		
Freiwillige Aufgaben: freiwillig <input type="checkbox"/>		
Kostenstelle	0802001 Wasserläufe und Wasserbau	
Kurzbeschreibung	Maßnahmen zum Schutz und Unterhaltung von Oberflächengewässern (Bachläufe, Wassergräben, Wehranlagen), Grundwasser	
Produktziele	Schutz der Oberflächengewässer und des Grundwassers vor schädlichen Beeinträchtigungen Pflege der Gewässer als Hochwasserschutz	
Kennzahlen	Gesamtlänge Bäche: ca. 34,4 km Gesamtlänge Gräben: ca. 60 km Wehre: 7	

HHPI 2020

Teilergebnishaushalt Produkt 552.01 Wasserläufe und Wasserbau					
Stadt Babenhausen					
Nr.	Konten	Bezeichnung	HHansatz 2020	HHansatz 2019	Ergebnis Jahresabschl. 2018
		Ordentliche Erträge			
01	50	Privatrechtliche Leistungsentgelte	0,00	0,00	0,00
02	51	Öffentlich-rechtliche Leistungsentgelte	0,00	0,00	0,00
03	548-549	Kostenersatzleistungen und -erstattungen	0,00	0,00	-410,55
04	52	Bestandsveränderungen und aktivierte Eigenleistungen	0,00	0,00	0,00
05	55	Steuern und steuerähnliche Erträge einschl. Erträge aus gesetzlichen Umlagen	0,00	0,00	0,00
06	547	Erträge aus Transferleistungen	0,00	0,00	0,00
07	540-543	Erträge aus Zuweisungen und Zuschüssen für lfd. Zwecke und allgemeine Umlagen	0,00	0,00	0,00
08	546	Erträge aus der Auflösung von Sonderposten aus Investitionszuweisungen, -zuschüssen und Investitionsbeiträgen	-2.443,00	-2.251,66	-2.251,83
			0,00	0,00	0,00
09	53	Sonstige ordentliche Erträge	0,00	0,00	0,00
10		Summe der ordentlichen Erträge (Nr. 1 bis 9)	-2.443,00	-2.251,66	-2.662,38
		Ordentliche Aufwendungen			
11	62, 63, 640-643, 647-649, 65	Personalaufwendungen	0,00	0,00	0,00
12	644-646	Versorgungsaufwendungen	0,00	0,00	0,00
13	60, 61, 67-69	Aufwendungen für Sach- und Dienstleistungen	0,00	0,00	13.089,68
14	66	Abschreibungen	9.492,38	9.492,38	9.492,37
15	71	Aufwendungen für Zuweisungen und Zuschüsse sowie besondere Finanzaufwendungen	0,00	0,00	0,00
16	73	Steueraufwendungen einschl. Aufwendungen aus gesetzlichen Umlageverpflichtungen	114.000,00	108.000,00	107.762,81
17	72	Transferaufwendungen	0,00	0,00	0,00
18	70, 74, 76	Sonstige ordentliche Aufwendungen	0,00	0,00	0,00
19		Summe der ordentlichen Aufwendungen (Nr. 11 bis 18)	123.492,38	117.492,38	130.344,86
20		Verwaltungsergebnis (Nr. 10 ./ Nr. 19)	121.049,38	115.240,72	127.682,48
21	56, 57	Finanzerträge	0,00	0,00	0,00
22	77	Finanzaufwendungen	0,00	0,00	0,00
23		Finanzergebnis (Nr. 21 bis Nr. 22)	0,00	0,00	0,00
24		Ordentliches Ergebnis (Verwaltungsergebnis und Finanzergebnis Nr. 20 und Nr. 23)	121.049,38	115.240,72	127.682,48
25	59	Außerordentliche Erträge	0,00	0,00	-231,93
26	79	Außerordentliche Aufwendungen	0,00	0,00	0,00
27		Außerordentliches Ergebnis (Nr. 25 ./ Nr. 26)	0,00	0,00	-231,93
28		Jahresergebnis vor internen Leistungsbeziehungen	121.049,38	115.240,72	127.450,55
		(ordentliches Ergebnis und außerordentliches Ergebnis Nr. 24 und Nr. 27)	0,00	0,00	0,00
29		Erlöse der internen Leistungsbeziehungen	0,00	0,00	0,00
30		Kosten der internen Leistungsbeziehungen	13.550,00	16.410,00	13.420,88
31		Ergebnis der internen Leistungsbeziehungen	13.550,00	16.410,00	13.420,88
32		Jahresergebnis nach internen Leistungsbeziehungen	134.599,38	131.650,72	140.871,43

HHPI 2020

Teilfinanzhaushalt Produkt 552.01 Wasserläufe und Wasserbau							
Stadt Babenhausen							
Nr.	Bezeichnung	HH-Ansatz 2020	Verpflichtungs - ermächtigung	HH-Ansatz 2019	Erg. Jahres- abschl. 2018	Gesamt- auszahl-ungsb.	davon bisher bereit-gestellt
	Einzahlungen aus Investitionstätigkeit						
20	+ Einz. aus Investitionszuweis. und Zuschüssen sowie aus Investitionsbeiträgen	0,00	0,00	0,00	0,00	0,00	0,00
21	+ Einz. aus Abgängen von Vermögensgegenständen des Sachanlagevermögens	0,00	0,00	0,00	0,00	0,00	0,00
	und des immateriellen Anlagevermögens	0,00	0,00	0,00	0,00	0,00	0,00
22	+ Einz. aus Abgängen von Vermögensgegenständen des Finanzanlagevermögens	0,00	0,00	0,00	0,00	0,00	0,00
	Einzahlungen aus Finanzierungstätigkeit						
31	+ Einz. aus der Aufnahme von Krediten und wirtschaftlich vergleichbaren Vorgängen	0,00	0,00	0,00	0,00	0,00	0,00
	für Investitionen	0,00	0,00	0,00	0,00	0,00	0,00
	Summe	0,00	0,00	0,00	0,00	0,00	0,00
	Auszahlungen aus Investitionstätigkeit						
24A	- Ausz. aus gewährten Investitionszuweisungen und Zuschüssen	0,00	0,00	0,00	0,00	0,00	0,00
24	- Ausz. für den Erwerb von Grundstücken und Gebäuden	0,00	0,00	0,00	0,00	-1.000.000,00	-1.000.000,00
25	- Ausz. für Baumaßnahmen	0,00	0,00	0,00	0,00	-750.000,00	-750.000,00
26	- Ausz. für Investitionen in das sonst. Sachanlagevermögen und immat. Anlagever.	0,00	0,00	0,00	0,00	0,00	0,00
27	- Ausz. für Investitionen in das Finanzanlagevermögen	0,00	0,00	0,00	0,00	0,00	0,00
	Auszahlungen aus Finanzierungstätigkeit						
32	- Auszahlungen für die Tilgung von Krediten und wirtschaftlich vergl. Vorgängen	0,00	0,00	0,00	0,00	0,00	0,00
	für Investitionen	0,00	0,00	0,00	0,00	0,00	0,00
	Summe	0,00	0,00	0,00	0,00	-1.750.000,00	-1.750.000,00
	Saldo (Einzahlungen ./.. Auszahlungen)	0,00	0,00	0,00	0,00	-1.750.000,00	-1.750.000,00

HHPI 2020

Produktbeschreibung		
Stadt Babenhausen		
Budget	B 07 700	Bau & Stadtplanung Bau & Stadtplanung
Produkt	555.02	Feldwege
Produktinformation		
Verantwortliche Organisationseinheit		Verantwortliche Person(en)
Fachbereich IV Bau & Stadtplanung		Christian Heinemann
Pflichtaufgaben: <input checked="" type="checkbox"/>		
Freiwillige Aufgaben: freiwillig <input type="checkbox"/>		
Kostenstelle	0803001 Feldwege	
Kurzbeschreibung	Bauliche Unterhaltung der Feldwege	
Produktziele	Pflege der Feldwege zur optimalen Nutzung für die Landwirtschaft und für die Nutzung bei der Freizeitgestaltung (Wandern, Radfahren, Skaten)	
Kennzahlen	Mulchenfläche: 261.283 m ²	

HHPI 2020

Teilergebnishaushalt Produkt 555.02 Feldwege					
Stadt Babenhausen					
Nr.	Konten	Bezeichnung	HHansatz 2020	HHansatz 2019	Ergebnis Jahresabschl. 2018
		Ordentliche Erträge			
01	50	Privatrechtliche Leistungsentgelte	0,00	0,00	0,00
02	51	Öffentlich-rechtliche Leistungsentgelte	0,00	0,00	0,00
03	548-549	Kostenersatzleistungen und -erstattungen	0,00	0,00	0,00
04	52	Bestandsveränderungen und aktivierte Eigenleistungen	0,00	0,00	0,00
05	55	Steuern und steuerähnliche Erträge einschl. Erträge aus gesetzlichen Umlagen	0,00	0,00	0,00
06	547	Erträge aus Transferleistungen	0,00	0,00	0,00
07	540-543	Erträge aus Zuweisungen und Zuschüssen für lfd. Zwecke und allgemeine Umlagen	-10.000,00	-10.000,00	0,00
08	546	Erträge aus der Auflösung von Sonderposten aus Investitionszuweisungen, -zuschüssen und Investitionsbeiträgen	0,00	0,00	0,00
09	53	Sonstige ordentliche Erträge	0,00	0,00	0,00
10		Summe der ordentlichen Erträge (Nr. 1 bis 9)	-10.000,00	-10.000,00	0,00
		Ordentliche Aufwendungen			
11	62, 63, 640-643, 647-649, 65	Personalaufwendungen	0,00	0,00	0,00
12	644-646	Versorgungsaufwendungen	0,00	0,00	0,00
13	60, 61, 67-69	Aufwendungen für Sach- und Dienstleistungen	0,00	0,00	38.348,01
14	66	Abschreibungen	3.446,00	3.446,00	3.445,67
15	71	Aufwendungen für Zuweisungen und Zuschüsse sowie besondere Finanzaufwendungen	0,00	0,00	0,00
16	73	Steueraufwendungen einschl. Aufwendungen aus gesetzlichen Umlageverpflichtungen	0,00	0,00	0,00
17	72	Transferaufwendungen	0,00	0,00	0,00
18	70, 74, 76	Sonstige ordentliche Aufwendungen	0,00	0,00	0,00
19		Summe der ordentlichen Aufwendungen (Nr. 11 bis 18)	3.446,00	3.446,00	41.793,68
20		Verwaltungsergebnis (Nr. 10 ./ Nr. 19)	-6.554,00	-6.554,00	41.793,68
21	56, 57	Finanzerträge	0,00	0,00	0,00
22	77	Finanzaufwendungen	0,00	0,00	0,00
23		Finanzergebnis (Nr. 21 bis Nr. 22)	0,00	0,00	0,00
24		Ordentliches Ergebnis (Verwaltungsergebnis und Finanzergebnis Nr. 20 und Nr. 23)	-6.554,00	-6.554,00	41.793,68
25	59	Außerordentliche Erträge	0,00	0,00	0,00
26	79	Außerordentliche Aufwendungen	0,00	0,00	0,00
27		Außerordentliches Ergebnis (Nr. 25 ./ Nr. 26)	0,00	0,00	0,00
28		Jahresergebnis vor internen Leistungsbeziehungen	-6.554,00	-6.554,00	41.793,68
		(ordentliches Ergebnis und außerordentliches Ergebnis Nr. 24 und Nr. 27)	0,00	0,00	0,00
29		Erlöse der internen Leistungsbeziehungen	0,00	0,00	0,00
30		Kosten der internen Leistungsbeziehungen	40.740,00	40.260,00	40.729,10
31		Ergebnis der internen Leistungsbeziehungen	40.740,00	40.260,00	40.729,10
32		Jahresergebnis nach internen Leistungsbeziehungen	34.186,00	33.706,00	82.522,78

HHPI 2020

Teilfinanzhaushalt Produkt 555.02 Feldwege							
Stadt Babenhausen							
Nr.	Bezeichnung	HH-Ansatz 2020	Verpflichtungs - ermächtigung	HH-Ansatz 2019	Erg. Jahres- abschl. 2018	Gesamt- auszahl-ungsb.	davon bisher bereit-gestellt
	Einzahlungen aus Investitionstätigkeit						
20	+ Einz. aus Investitionszuweis. und Zuschüssen sowie aus Investitionsbeiträgen	0,00	0,00	0,00	0,00	0,00	0,00
21	+ Einz. aus Abgängen von Vermögensgegenständen des Sachanlagevermögens	0,00	0,00	0,00	0,00	0,00	0,00
	und des immateriellen Anlagevermögens	0,00	0,00	0,00	0,00	0,00	0,00
22	+ Einz. aus Abgängen von Vermögensgegenständen des Finanzanlagevermögens	0,00	0,00	0,00	0,00	0,00	0,00
	Einzahlungen aus Finanzierungstätigkeit						
31	+ Einz. aus der Aufnahme von Krediten und wirtschaftlich vergleichbaren Vorgängen	0,00	0,00	0,00	0,00	0,00	0,00
	für Investitionen	0,00	0,00	0,00	0,00	0,00	0,00
	Summe	0,00	0,00	0,00	0,00	0,00	0,00
	Auszahlungen aus Investitionstätigkeit						
24A	- Ausz. aus gewährten Investitionszuweisungen und Zuschüssen	0,00	0,00	0,00	0,00	0,00	0,00
24	- Ausz. für den Erwerb von Grundstücken und Gebäuden	0,00	0,00	0,00	0,00	-30.000,00	-30.000,00
25	- Ausz. für Baumaßnahmen	0,00	0,00	0,00	0,00	-434.000,00	-399.000,00
26	- Ausz. für Investitionen in das sonst. Sachanlagevermögen und immat. Anlagever.	0,00	0,00	0,00	0,00	0,00	0,00
27	- Ausz. für Investitionen in das Finanzanlagevermögen	0,00	0,00	0,00	0,00	0,00	0,00
	Auszahlungen aus Finanzierungstätigkeit						
32	- Auszahlungen für die Tilgung von Krediten und wirtschaftlich vergl. Vorgängen	0,00	0,00	0,00	0,00	0,00	0,00
	für Investitionen	0,00	0,00	0,00	0,00	0,00	0,00
	Summe	0,00	0,00	0,00	0,00	-464.000,00	-429.000,00
	Saldo (Einzahlungen ./.. Auszahlungen)	0,00	0,00	0,00	0,00	-464.000,00	-429.000,00

HHPI 2020

Teilergebnishaushalt Budget B 08 Standortentwicklung & E-Government					
Stadt Babenhausen					
Nr.	Konten	Bezeichnung	HHansatz 2020	HHansatz 2019	Ergebnis Jahresabschl. 2018
		Ordentliche Erträge			
01	50	Privatrechtliche Leistungsentgelte	0,00	0,00	-312,15
02	51	Öffentlich-rechtliche Leistungsentgelte	0,00	0,00	-4.147,50
03	548-549	Kostenersatzleistungen und -erstattungen	0,00	0,00	-210,90
04	52	Bestandsveränderungen und aktivierte Eigenleistungen	0,00	0,00	0,00
05	55	Steuern und steuerähnliche Erträge einschl. Erträge aus gesetzlichen Umlagen	0,00	0,00	0,00
06	547	Erträge aus Transferleistungen	0,00	0,00	0,00
07	540-543	Erträge aus Zuweisungen und Zuschüssen für lfd. Zwecke und allgemeine Umlagen	0,00	0,00	0,00
08	546	Erträge aus der Auflösung von Sonderposten aus Investitionszuweisungen, -zuschüssen und Investitionsbeiträgen	0,00	0,00	0,00
09	53	Sonstige ordentliche Erträge	0,00	0,00	-2.589,77
10		Summe der ordentlichen Erträge (Nr. 1 bis 9)	0,00	0,00	-7.260,32
		Ordentliche Aufwendungen			
11	62, 63, 640-643, 647-649, 65	Personalaufwendungen	0,00	0,00	115.913,80
12	644-646	Versorgungsaufwendungen	0,00	0,00	8.097,94
13	60, 61, 67-69	Aufwendungen für Sach- und Dienstleistungen	0,00	0,00	57.561,56
14	66	Abschreibungen	0,00	0,00	1.992,35
15	71	Aufwendungen für Zuweisungen und Zuschüsse sowie besondere Finanzaufwendungen	0,00	0,00	4.364,19
16	73	Steueraufwendungen einschl. Aufwendungen aus gesetzlichen Umlageverpflichtungen	0,00	0,00	0,00
17	72	Transferaufwendungen	0,00	0,00	0,00
18	70, 74, 76	Sonstige ordentliche Aufwendungen	0,00	0,00	0,00
19		Summe der ordentlichen Aufwendungen (Nr. 11 bis 18)	0,00	0,00	187.929,84
20		Verwaltungsergebnis (Nr. 10 ./ Nr. 19)	0,00	0,00	180.669,52
21	56, 57	Finanzerträge	0,00	0,00	0,00
22	77	Finanzaufwendungen	0,00	0,00	0,00
23		Finanzergebnis (Nr. 21 bis Nr. 22)	0,00	0,00	0,00
24		Ordentliches Ergebnis (Verwaltungsergebnis und Finanzergebnis Nr. 20 und Nr. 23)	0,00	0,00	180.669,52
25	59	Außerordentliche Erträge	0,00	0,00	-3.345,50
26	79	Außerordentliche Aufwendungen	0,00	0,00	623,23
27		Außerordentliches Ergebnis (Nr. 25 ./ Nr. 26)	0,00	0,00	-2.722,27
28		Jahresergebnis vor internen Leistungsbeziehungen	0,00	0,00	177.947,25
		(ordentliches Ergebnis und außerordentliches Ergebnis Nr. 24 und Nr. 27)	0,00	0,00	0,00
29		Erlöse der internen Leistungsbeziehungen	0,00	0,00	0,00
30		Kosten der internen Leistungsbeziehungen	0,00	0,00	65.179,79
31		Ergebnis der internen Leistungsbeziehungen	0,00	0,00	65.179,79
32		Jahresergebnis nach internen Leistungsbeziehungen	0,00	0,00	243.127,04

HHPI 2020

Teilfinanzhaushalt Budget B 08 Standortentwicklung & E-Government							
Stadt Babenhausen							
Nr.	Bezeichnung	HH-Ansatz 2020	Verpflichtungs - ermächtigung	HH-Ansatz 2019	Erg. Jahres- abschl. 2018	Gesamt- auszahl-ungsb.	davon bisher bereit-gestellt
	Einzahlungen aus Investitionstätigkeit						
20	+ Einz. aus Investitionszuweis. und Zuschüssen sowie aus Investitionsbeiträgen	0,00	0,00	0,00	0,00	0,00	0,00
21	+ Einz. aus Abgängen von Vermögensgegenständen des Sachanlagevermögens	0,00	0,00	0,00	0,00	0,00	0,00
	und des immateriellen Anlagevermögens	0,00	0,00	0,00	0,00	0,00	0,00
22	+ Einz. aus Abgängen von Vermögensgegenständen des Finanzanlagevermögens	0,00	0,00	0,00	0,00	0,00	0,00
	Einzahlungen aus Finanzierungstätigkeit						
31	+ Einz. aus der Aufnahme von Krediten und wirtschaftlich vergleichbaren Vorgängen	0,00	0,00	0,00	0,00	0,00	0,00
	für Investitionen	0,00	0,00	0,00	0,00	0,00	0,00
	Summe	0,00	0,00	0,00	0,00	0,00	0,00
	Auszahlungen aus Investitionstätigkeit						
24A	- Ausz. aus gewährten Investitionszuweisungen und Zuschüssen	0,00	0,00	0,00	0,00	0,00	0,00
24	- Ausz. für den Erwerb von Grundstücken und Gebäuden	0,00	0,00	0,00	0,00	0,00	0,00
25	- Ausz. für Baumaßnahmen	0,00	0,00	0,00	0,00	-100.000,00	-100.000,00
26	- Ausz. für Investitionen in das sonst. Sachanlagevermögen und immat. Anlagever.	0,00	0,00	0,00	0,00	-165.500,00	-165.500,00
27	- Ausz. für Investitionen in das Finanzanlagevermögen	0,00	0,00	0,00	0,00	-120.000,00	-120.000,00
	Auszahlungen aus Finanzierungstätigkeit						
32	- Auszahlungen für die Tilgung von Krediten und wirtschaftlich vergl. Vorgängen	0,00	0,00	0,00	0,00	0,00	0,00
	für Investitionen	0,00	0,00	0,00	0,00	0,00	0,00
	Summe	0,00	0,00	0,00	0,00	-385.500,00	-385.500,00
	Saldo (Einzahlungen ./.. Auszahlungen)	0,00	0,00	0,00	0,00	-385.500,00	-385.500,00

HHPI 2020

Produktbeschreibung		
Stadt Babenhausen		
Budget	B 08	Standortentwicklung & E-Government
	800	Standortentwicklung & E-Government
Produkt	252.01	Archiv Burgmannenhaus
Produktinformation		
Verantwortliche Organisationseinheit		Verantwortliche Person(en)
Standortentwicklung & E-Government		Sylvia Kloetzel
Pflichtaufgaben: <input checked="" type="checkbox"/>		
Freiwillige Aufgaben: freiwillig <input type="checkbox"/>		
Kostenstelle	0501001 Archiv Burgmannenhaus	

HHPI 2020

Teilergebnishaushalt Produkt 252.01 Archiv Burgmannenhaus					
Stadt Babenhausen					
Nr.	Konten	Bezeichnung	HHansatz 2020	HHansatz 2019	Ergebnis Jahresabschl. 2018
		Ordentliche Erträge			
01	50	Privatrechtliche Leistungsentgelte	0,00	0,00	-6,70
02	51	Öffentlich-rechtliche Leistungsentgelte	0,00	0,00	0,00
03	548-549	Kostenersatzleistungen und -erstattungen	0,00	0,00	0,00
04	52	Bestandsveränderungen und aktivierte Eigenleistungen	0,00	0,00	0,00
05	55	Steuern und steuerähnliche Erträge einschl. Erträge aus gesetzlichen Umlagen	0,00	0,00	0,00
06	547	Erträge aus Transferleistungen	0,00	0,00	0,00
07	540-543	Erträge aus Zuweisungen und Zuschüssen für lfd. Zwecke und allgemeine Umlagen	0,00	0,00	0,00
08	546	Erträge aus der Auflösung von Sonderposten aus Investitionszuweisungen, -zuschüssen und Investitionsbeiträgen	0,00	0,00	0,00
09	53	Sonstige ordentliche Erträge	0,00	0,00	0,00
10		Summe der ordentlichen Erträge (Nr. 1 bis 9)	0,00	0,00	-6,70
		Ordentliche Aufwendungen			
11	62, 63, 640-643, 647-649, 65	Personalaufwendungen	0,00	0,00	6.240,00
12	644-646	Versorgungsaufwendungen	0,00	0,00	0,00
13	60, 61, 67-69	Aufwendungen für Sach- und Dienstleistungen	0,00	0,00	1.808,16
14	66	Abschreibungen	0,00	0,00	0,00
15	71	Aufwendungen für Zuweisungen und Zuschüsse sowie besondere Finanzaufwendungen	0,00	0,00	0,00
16	73	Steueraufwendungen einschl. Aufwendungen aus gesetzlichen Umlageverpflichtungen	0,00	0,00	0,00
17	72	Transferaufwendungen	0,00	0,00	0,00
18	70, 74, 76	Sonstige ordentliche Aufwendungen	0,00	0,00	0,00
19		Summe der ordentlichen Aufwendungen (Nr. 11 bis 18)	0,00	0,00	8.048,16
20		Verwaltungsergebnis (Nr. 10 ./ Nr. 19)	0,00	0,00	8.041,46
21	56, 57	Finanzerträge	0,00	0,00	0,00
22	77	Finanzaufwendungen	0,00	0,00	0,00
23		Finanzergebnis (Nr. 21 bis Nr. 22)	0,00	0,00	0,00
24		Ordentliches Ergebnis (Verwaltungsergebnis und Finanzergebnis Nr. 20 und Nr. 23)	0,00	0,00	8.041,46
25	59	Außerordentliche Erträge	0,00	0,00	0,00
26	79	Außerordentliche Aufwendungen	0,00	0,00	0,00
27		Außerordentliches Ergebnis (Nr. 25 ./ Nr. 26)	0,00	0,00	0,00
28		Jahresergebnis vor internen Leistungsbeziehungen	0,00	0,00	8.041,46
		(ordentliches Ergebnis und außerordentliches Ergebnis Nr. 24 und Nr. 27)	0,00	0,00	0,00
29		Erlöse der internen Leistungsbeziehungen	0,00	0,00	0,00
30		Kosten der internen Leistungsbeziehungen	0,00	0,00	20.940,84
31		Ergebnis der internen Leistungsbeziehungen	0,00	0,00	20.940,84
32		Jahresergebnis nach internen Leistungsbeziehungen	0,00	0,00	28.982,30

HHPI 2020

Teilfinanzhaushalt Produkt 252.01 Archiv Burgmannenhaus							
Stadt Babenhausen							
Nr.	Bezeichnung	HH-Ansatz 2020	Verpflichtungs - ermächtigung	HH-Ansatz 2019	Erg. Jahres- abschl. 2018	Gesamt- auszahl-ungsb.	davon bisher bereit-gestellt
	Einzahlungen aus Investitionstätigkeit						
20	+ Einz. aus Investitionszuweis. und Zuschüssen sowie aus Investitionsbeiträgen	0,00	0,00	0,00	0,00	0,00	0,00
21	+ Einz. aus Abgängen von Vermögensgegenständen des Sachanlagevermögens	0,00	0,00	0,00	0,00	0,00	0,00
	und des immateriellen Anlagevermögens	0,00	0,00	0,00	0,00	0,00	0,00
22	+ Einz. aus Abgängen von Vermögensgegenständen des Finanzanlagevermögens	0,00	0,00	0,00	0,00	0,00	0,00
	Einzahlungen aus Finanzierungstätigkeit						
31	+ Einz. aus der Aufnahme von Krediten und wirtschaftlich vergleichbaren Vorgängen	0,00	0,00	0,00	0,00	0,00	0,00
	für Investitionen	0,00	0,00	0,00	0,00	0,00	0,00
	Summe	0,00	0,00	0,00	0,00	0,00	0,00
	Auszahlungen aus Investitionstätigkeit						
24A	- Ausz. aus gewährten Investitionszuweisungen und Zuschüssen	0,00	0,00	0,00	0,00	0,00	0,00
24	- Ausz. für den Erwerb von Grundstücken und Gebäuden	0,00	0,00	0,00	0,00	0,00	0,00
25	- Ausz. für Baumaßnahmen	0,00	0,00	0,00	0,00	0,00	0,00
26	- Ausz. für Investitionen in das sonst. Sachanlagevermögen und immat. Anlagever.	0,00	0,00	0,00	0,00	-6.500,00	-6.500,00
27	- Ausz. für Investitionen in das Finanzanlagevermögen	0,00	0,00	0,00	0,00	0,00	0,00
	Auszahlungen aus Finanzierungstätigkeit						
32	- Auszahlungen für die Tilgung von Krediten und wirtschaftlich vergl. Vorgängen	0,00	0,00	0,00	0,00	0,00	0,00
	für Investitionen	0,00	0,00	0,00	0,00	0,00	0,00
	Summe	0,00	0,00	0,00	0,00	-6.500,00	-6.500,00
	Saldo (Einzahlungen ./.. Auszahlungen)	0,00	0,00	0,00	0,00	-6.500,00	-6.500,00

HHPI 2020

Produktbeschreibung		
Stadt Babenhausen		
Budget	B 08 800	Standortentwicklung & E-Government Standortentwicklung & E-Government
Produkt	272.01	Bücherei
Produktinformation		
Verantwortliche Organisationseinheit		Verantwortliche Person(en)
Standortentwicklung & E-Government		Sylvia Kloetzel
Pflichtaufgaben: <input type="checkbox"/>		
Freiwillige Aufgaben: freiwillig <input checked="" type="checkbox"/>		
Kostenstelle	0502001 Bücherei	

HHPI 2020

Teilergebnishaushalt Produkt 272.01 Bücherei					
Stadt Babenhausen					
Nr.	Konten	Bezeichnung	HHansatz 2020	HHansatz 2019	Ergebnis Jahresabschl. 2018
		Ordentliche Erträge			
01	50	Privatrechtliche Leistungsentgelte	0,00	0,00	0,00
02	51	Öffentlich-rechtliche Leistungsentgelte	0,00	0,00	-4.147,50
03	548-549	Kostenersatzleistungen und -erstattungen	0,00	0,00	0,00
04	52	Bestandsveränderungen und aktivierte Eigenleistungen	0,00	0,00	0,00
05	55	Steuern und steuerähnliche Erträge einschl. Erträge aus gesetzlichen Umlagen	0,00	0,00	0,00
06	547	Erträge aus Transferleistungen	0,00	0,00	0,00
07	540-543	Erträge aus Zuweisungen und Zuschüssen für lfd. Zwecke und allgemeine Umlagen	0,00	0,00	0,00
08	546	Erträge aus der Auflösung von Sonderposten aus Investitionszuweisungen, -zuschüssen und Investitionsbeiträgen	0,00	0,00	0,00
09	53	Sonstige ordentliche Erträge	0,00	0,00	0,00
10		Summe der ordentlichen Erträge (Nr. 1 bis 9)	0,00	0,00	-4.147,50
		Ordentliche Aufwendungen			
11	62, 63, 640-643, 647-649, 65	Personalaufwendungen	0,00	0,00	0,00
12	644-646	Versorgungsaufwendungen	0,00	0,00	0,00
13	60, 61, 67-69	Aufwendungen für Sach- und Dienstleistungen	0,00	0,00	26.002,93
14	66	Abschreibungen	0,00	0,00	1.537,06
15	71	Aufwendungen für Zuweisungen und Zuschüsse sowie besondere Finanzaufwendungen	0,00	0,00	0,00
16	73	Steueraufwendungen einschl. Aufwendungen aus gesetzlichen Umlageverpflichtungen	0,00	0,00	0,00
17	72	Transferaufwendungen	0,00	0,00	0,00
18	70, 74, 76	Sonstige ordentliche Aufwendungen	0,00	0,00	0,00
19		Summe der ordentlichen Aufwendungen (Nr. 11 bis 18)	0,00	0,00	27.539,99
20		Verwaltungsergebnis (Nr. 10 ./ Nr. 19)	0,00	0,00	23.392,49
21	56, 57	Finanzerträge	0,00	0,00	0,00
22	77	Finanzaufwendungen	0,00	0,00	0,00
23		Finanzergebnis (Nr. 21 bis Nr. 22)	0,00	0,00	0,00
24		Ordentliches Ergebnis (Verwaltungsergebnis und Finanzergebnis Nr. 20 und Nr. 23)	0,00	0,00	23.392,49
25	59	Außerordentliche Erträge	0,00	0,00	-97,50
26	79	Außerordentliche Aufwendungen	0,00	0,00	204,98
27		Außerordentliches Ergebnis (Nr. 25 ./ Nr. 26)	0,00	0,00	107,48
28		Jahresergebnis vor internen Leistungsbeziehungen	0,00	0,00	23.499,97
		(ordentliches Ergebnis und außerordentliches Ergebnis Nr. 24 und Nr. 27)	0,00	0,00	0,00
29		Erlöse der internen Leistungsbeziehungen	0,00	0,00	0,00
30		Kosten der internen Leistungsbeziehungen	0,00	0,00	4.128,54
31		Ergebnis der internen Leistungsbeziehungen	0,00	0,00	4.128,54
32		Jahresergebnis nach internen Leistungsbeziehungen	0,00	0,00	27.628,51

HHPI 2020

Teilfinanzhaushalt Produkt 272.01 Bücherei							
Stadt Babenhausen							
Nr.	Bezeichnung	HH-Ansatz 2020	Verpflichtungs - ermächtigung	HH-Ansatz 2019	Erg. Jahres- abschl. 2018	Gesamt- auszahl-ungsb.	davon bisher bereit-gestellt
	Einzahlungen aus Investitionstätigkeit						
20	+ Einz. aus Investitionszuweis. und Zuschüssen sowie aus Investitionsbeiträgen	0,00	0,00	0,00	0,00	0,00	0,00
21	+ Einz. aus Abgängen von Vermögensgegenständen des Sachanlagevermögens	0,00	0,00	0,00	0,00	0,00	0,00
	und des immateriellen Anlagevermögens	0,00	0,00	0,00	0,00	0,00	0,00
22	+ Einz. aus Abgängen von Vermögensgegenständen des Finanzanlagevermögens	0,00	0,00	0,00	0,00	0,00	0,00
	Einzahlungen aus Finanzierungstätigkeit						
31	+ Einz. aus der Aufnahme von Krediten und wirtschaftlich vergleichbaren Vorgängen	0,00	0,00	0,00	0,00	0,00	0,00
	für Investitionen	0,00	0,00	0,00	0,00	0,00	0,00
	Summe	0,00	0,00	0,00	0,00	0,00	0,00
	Auszahlungen aus Investitionstätigkeit						
24A	- Ausz. aus gewährten Investitionszuweisungen und -zuschüssen	0,00	0,00	0,00	0,00	0,00	0,00
24	- Ausz. für den Erwerb von Grundstücken und Gebäuden	0,00	0,00	0,00	0,00	0,00	0,00
25	- Ausz. für Baumaßnahmen	0,00	0,00	0,00	0,00	0,00	0,00
26	- Ausz. für Investitionen in das sonst. Sachanlagevermögen und immat. Anlagever.	0,00	0,00	0,00	0,00	-12.500,00	-12.500,00
27	- Ausz. für Investitionen in das Finanzanlagevermögen	0,00	0,00	0,00	0,00	0,00	0,00
	Auszahlungen aus Finanzierungstätigkeit						
32	- Auszahlungen für die Tilgung von Krediten und wirtschaftlich vergl. Vorgängen	0,00	0,00	0,00	0,00	0,00	0,00
	für Investitionen	0,00	0,00	0,00	0,00	0,00	0,00
	Summe	0,00	0,00	0,00	0,00	-12.500,00	-12.500,00
	Saldo (Einzahlungen ./ . Auszahlungen)	0,00	0,00	0,00	0,00	-12.500,00	-12.500,00

HHPI 2020

Produktbeschreibung		
Stadt Babenhausen		
Budget	B 08	Standortentwicklung & E-Government
	800	Standortentwicklung & E-Government
Produkt	281.01	Kulturpflege
Produktinformation		
Verantwortliche Organisationseinheit		Verantwortliche Person(en)
Standortentwicklung & E-Government		Sylvia Kloetzel
Pflichtaufgaben: <input type="checkbox"/>		
Freiwillige Aufgaben: freiwillig <input checked="" type="checkbox"/>		
Kostenstelle	0503001 Heimat, Kultur, Feste und Märkte	
	0503004 Städtepartnerschaften, internationale Beziehungen	
	0503009 Regionalmuseum	

HHPI 2020

Teilergebnishaushalt Produkt 281.01 Kulturpflege					
Stadt Babenhausen					
Nr.	Konten	Bezeichnung	HHansatz 2020	HHansatz 2019	Ergebnis Jahresabschl. 2018
		Ordentliche Erträge			
01	50	Privatrechtliche Leistungsentgelte	0,00	0,00	-99,80
02	51	Öffentlich-rechtliche Leistungsentgelte	0,00	0,00	0,00
03	548-549	Kostenersatzleistungen und -erstattungen	0,00	0,00	-210,90
04	52	Bestandsveränderungen und aktivierte Eigenleistungen	0,00	0,00	0,00
05	55	Steuern und steuerähnliche Erträge einschl. Erträge aus gesetzlichen Umlagen	0,00	0,00	0,00
06	547	Erträge aus Transferleistungen	0,00	0,00	0,00
07	540-543	Erträge aus Zuweisungen und Zuschüssen für lfd. Zwecke und allgemeine Umlagen	0,00	0,00	0,00
08	546	Erträge aus der Auflösung von Sonderposten aus Investitionszuweisungen, -zuschüssen und Investitionsbeiträgen	0,00	0,00	0,00
09	53	Sonstige ordentliche Erträge	0,00	0,00	-2.583,77
10		Summe der ordentlichen Erträge (Nr. 1 bis 9)	0,00	0,00	-2.894,47
		Ordentliche Aufwendungen			
11	62, 63, 640-643, 647-649, 65	Personalaufwendungen	0,00	0,00	8.126,27
12	644-646	Versorgungsaufwendungen	0,00	0,00	417,60
13	60, 61, 67-69	Aufwendungen für Sach- und Dienstleistungen	0,00	0,00	12.872,01
14	66	Abschreibungen	0,00	0,00	0,00
15	71	Aufwendungen für Zuweisungen und Zuschüsse sowie besondere Finanzaufwendungen	0,00	0,00	4.364,19
16	73	Steueraufwendungen einschl. Aufwendungen aus gesetzlichen Umlageverpflichtungen	0,00	0,00	0,00
17	72	Transferaufwendungen	0,00	0,00	0,00
18	70, 74, 76	Sonstige ordentliche Aufwendungen	0,00	0,00	0,00
19		Summe der ordentlichen Aufwendungen (Nr. 11 bis 18)	0,00	0,00	25.780,07
20		Verwaltungsergebnis (Nr. 10 ./ Nr. 19)	0,00	0,00	22.885,60
21	56, 57	Finanzerträge	0,00	0,00	0,00
22	77	Finanzaufwendungen	0,00	0,00	0,00
23		Finanzergebnis (Nr. 21 bis Nr. 22)	0,00	0,00	0,00
24		Ordentliches Ergebnis (Verwaltungsergebnis und Finanzergebnis Nr. 20 und Nr. 23)	0,00	0,00	22.885,60
25	59	Außerordentliche Erträge	0,00	0,00	-2.700,00
26	79	Außerordentliche Aufwendungen	0,00	0,00	343,25
27		Außerordentliches Ergebnis (Nr. 25 ./ Nr. 26)	0,00	0,00	-2.356,75
28		Jahresergebnis vor internen Leistungsbeziehungen	0,00	0,00	20.528,85
		(ordentliches Ergebnis und außerordentliches Ergebnis Nr. 24 und Nr. 27)	0,00	0,00	0,00
29		Erlöse der internen Leistungsbeziehungen	0,00	0,00	0,00
30		Kosten der internen Leistungsbeziehungen	0,00	0,00	15.746,39
31		Ergebnis der internen Leistungsbeziehungen	0,00	0,00	15.746,39
32		Jahresergebnis nach internen Leistungsbeziehungen	0,00	0,00	36.275,24

HHPI 2020

Teilfinanzhaushalt Produkt 281.01 Kulturpflege							
Stadt Babenhausen							
Nr.	Bezeichnung	HH-Ansatz 2020	Verpflichtungs - ermächtigung	HH-Ansatz 2019	Erg. Jahres- abschl. 2018	Gesamt- auszahl-ungsb.	davon bisher bereit-gestellt
	Einzahlungen aus Investitionstätigkeit						
20	+ Einz. aus Investitionszuweis. und Zuschüssen sowie aus Investitionsbeiträgen	0,00	0,00	0,00	0,00	0,00	0,00
21	+ Einz. aus Abgängen von Vermögensgegenständen des Sachanlagevermögens	0,00	0,00	0,00	0,00	0,00	0,00
	und des immateriellen Anlagevermögens	0,00	0,00	0,00	0,00	0,00	0,00
22	+ Einz. aus Abgängen von Vermögensgegenständen des Finanzanlagevermögens	0,00	0,00	0,00	0,00	0,00	0,00
	Einzahlungen aus Finanzierungstätigkeit						
31	+ Einz. aus der Aufnahme von Krediten und wirtschaftlich vergleichbaren Vorgängen	0,00	0,00	0,00	0,00	0,00	0,00
	für Investitionen	0,00	0,00	0,00	0,00	0,00	0,00
	Summe	0,00	0,00	0,00	0,00	0,00	0,00
	Auszahlungen aus Investitionstätigkeit						
24A	- Ausz. aus gewährten Investitionszuweisungen und -zuschüssen	0,00	0,00	0,00	0,00	0,00	0,00
24	- Ausz. für den Erwerb von Grundstücken und Gebäuden	0,00	0,00	0,00	0,00	0,00	0,00
25	- Ausz. für Baumaßnahmen	0,00	0,00	0,00	0,00	0,00	0,00
26	- Ausz. für Investitionen in das sonst. Sachanlagevermögen und immat. Anlagever.	0,00	0,00	0,00	0,00	-130.000,00	-130.000,00
27	- Ausz. für Investitionen in das Finanzanlagevermögen	0,00	0,00	0,00	0,00	0,00	0,00
	Auszahlungen aus Finanzierungstätigkeit						
32	- Auszahlungen für die Tilgung von Krediten und wirtschaftlich vergl. Vorgängen	0,00	0,00	0,00	0,00	0,00	0,00
	für Investitionen	0,00	0,00	0,00	0,00	0,00	0,00
	Summe	0,00	0,00	0,00	0,00	-130.000,00	-130.000,00
	Saldo (Einzahlungen ./.. Auszahlungen)	0,00	0,00	0,00	0,00	-130.000,00	-130.000,00

HHPI 2020

Produktbeschreibung		
Stadt Babenhausen		
Budget	B 08	Standortentwicklung & E-Government
	800	Standortentwicklung & E-Government
Produkt	571.01	Wirtschaftsförderung
Produktinformation		
Verantwortliche Organisationseinheit		Verantwortliche Person(en)
Standortentwicklung & E-Government		Sylvia Kloetzel
Pflichtaufgaben: <input type="checkbox"/>		
Freiwillige Aufgaben: freiwillig <input checked="" type="checkbox"/>		
Kostenstelle	1001001	Wirtschaftsförderung
	0605002	Ausbildungsförderung

HHPI 2020

Teilergebnishaushalt Produkt 571.01 Wirtschaftsförderung					
Stadt Babenhausen					
Nr.	Konten	Bezeichnung	HHansatz 2020	HHansatz 2019	Ergebnis Jahresabschl. 2018
		Ordentliche Erträge			
01	50	Privatrechtliche Leistungsentgelte	0,00	0,00	0,00
02	51	Öffentlich-rechtliche Leistungsentgelte	0,00	0,00	0,00
03	548-549	Kostenersatzleistungen und -erstattungen	0,00	0,00	0,00
04	52	Bestandsveränderungen und aktivierte Eigenleistungen	0,00	0,00	0,00
05	55	Steuern und steuerähnliche Erträge einschl. Erträge aus gesetzlichen Umlagen	0,00	0,00	0,00
06	547	Erträge aus Transferleistungen	0,00	0,00	0,00
07	540-543	Erträge aus Zuweisungen und Zuschüssen für lfd. Zwecke und allgemeine Umlagen	0,00	0,00	0,00
08	546	Erträge aus der Auflösung von Sonderposten aus Investitionszuweisungen, -zuschüssen und Investitionsbeiträgen	0,00	0,00	0,00
09	53	Sonstige ordentliche Erträge	0,00	0,00	0,00
10		Summe der ordentlichen Erträge (Nr. 1 bis 9)	0,00	0,00	0,00
		Ordentliche Aufwendungen			
11	62, 63, 640-643, 647-649, 65	Personalaufwendungen	0,00	0,00	98.100,74
12	644-646	Versorgungsaufwendungen	0,00	0,00	7.451,92
13	60, 61, 67-69	Aufwendungen für Sach- und Dienstleistungen	0,00	0,00	14.338,61
14	66	Abschreibungen	0,00	0,00	355,37
15	71	Aufwendungen für Zuweisungen und Zuschüsse sowie besondere Finanzaufwendungen	0,00	0,00	0,00
16	73	Steueraufwendungen einschl. Aufwendungen aus gesetzlichen Umlageverpflichtungen	0,00	0,00	0,00
17	72	Transferaufwendungen	0,00	0,00	0,00
18	70, 74, 76	Sonstige ordentliche Aufwendungen	0,00	0,00	0,00
19		Summe der ordentlichen Aufwendungen (Nr. 11 bis 18)	0,00	0,00	120.246,64
20		Verwaltungsergebnis (Nr. 10 ./ Nr. 19)	0,00	0,00	120.246,64
21	56, 57	Finanzerträge	0,00	0,00	0,00
22	77	Finanzaufwendungen	0,00	0,00	0,00
23		Finanzergebnis (Nr. 21 bis Nr. 22)	0,00	0,00	0,00
24		Ordentliches Ergebnis (Verwaltungsergebnis und Finanzergebnis Nr. 20 und Nr. 23)	0,00	0,00	120.246,64
25	59	Außerordentliche Erträge	0,00	0,00	-548,00
26	79	Außerordentliche Aufwendungen	0,00	0,00	0,00
27		Außerordentliches Ergebnis (Nr. 25 ./ Nr. 26)	0,00	0,00	-548,00
28		Jahresergebnis vor internen Leistungsbeziehungen	0,00	0,00	119.698,64
		(ordentliches Ergebnis und außerordentliches Ergebnis Nr. 24 und Nr. 27)	0,00	0,00	0,00
29		Erlöse der internen Leistungsbeziehungen	0,00	0,00	0,00
30		Kosten der internen Leistungsbeziehungen	0,00	0,00	12.297,88
31		Ergebnis der internen Leistungsbeziehungen	0,00	0,00	12.297,88
32		Jahresergebnis nach internen Leistungsbeziehungen	0,00	0,00	131.996,52

HHPI 2020

Teilfinanzhaushalt Produkt 571.01 Wirtschaftsförderung							
Stadt Babenhausen							
Nr.	Bezeichnung	HH-Ansatz 2020	Verpflichtungs - ermächtigung	HH-Ansatz 2019	Erg. Jahres- abschl. 2018	Gesamt- auszahl-ungsb.	davon bisher bereit-gestellt
	Einzahlungen aus Investitionstätigkeit						
20	+ Einz. aus Investitionszuweis. und Zuschüssen sowie aus Investitionsbeiträgen	0,00	0,00	0,00	0,00	0,00	0,00
21	+ Einz. aus Abgängen von Vermögensgegenständen des Sachanlagevermögens	0,00	0,00	0,00	0,00	0,00	0,00
	und des immateriellen Anlagevermögens	0,00	0,00	0,00	0,00	0,00	0,00
22	+ Einz. aus Abgängen von Vermögensgegenständen des Finanzanlagevermögens	0,00	0,00	0,00	0,00	0,00	0,00
	Einzahlungen aus Finanzierungstätigkeit						
31	+ Einz. aus der Aufnahme von Krediten und wirtschaftlich vergleichbaren Vorgängen	0,00	0,00	0,00	0,00	0,00	0,00
	für Investitionen	0,00	0,00	0,00	0,00	0,00	0,00
	Summe	0,00	0,00	0,00	0,00	0,00	0,00
	Auszahlungen aus Investitionstätigkeit						
24A	- Ausz. aus gewährten Investitionszuweisungen und Zuschüssen	0,00	0,00	0,00	0,00	0,00	0,00
24	- Ausz. für den Erwerb von Grundstücken und Gebäuden	0,00	0,00	0,00	0,00	0,00	0,00
25	- Ausz. für Baumaßnahmen	0,00	0,00	0,00	0,00	-100.000,00	-100.000,00
26	- Ausz. für Investitionen in das sonst. Sachanlagevermögen und immat. Anlagever.	0,00	0,00	0,00	0,00	-9.000,00	-9.000,00
27	- Ausz. für Investitionen in das Finanzanlagevermögen	0,00	0,00	0,00	0,00	-120.000,00	-120.000,00
	Auszahlungen aus Finanzierungstätigkeit						
32	- Auszahlungen für die Tilgung von Krediten und wirtschaftlich vergl. Vorgängen	0,00	0,00	0,00	0,00	0,00	0,00
	für Investitionen	0,00	0,00	0,00	0,00	0,00	0,00
	Summe	0,00	0,00	0,00	0,00	-229.000,00	-229.000,00
	Saldo (Einzahlungen ./ . Auszahlungen)	0,00	0,00	0,00	0,00	-229.000,00	-229.000,00

HHPI 2020

Produktbeschreibung		
Stadt Babenhausen		
Budget	B 08 800	Standortentwicklung & E-Government Standortentwicklung & E-Government
Produkt	575.01	Tourismus
Produktinformation		
Verantwortliche Organisationseinheit		Verantwortliche Person(en)
Standortentwicklung & E-Government		Sylvia Kloetzel
Pflichtaufgaben: <input type="checkbox"/>		
Freiwillige Aufgaben: freiwillig <input checked="" type="checkbox"/>		
Kostenstelle	0506001 Tourismus	

HHPI 2020

Teilergebnishaushalt Produkt 575.01 Tourismus					
Stadt Babenhausen					
Nr.	Konten	Bezeichnung	HHansatz 2020	HHansatz 2019	Ergebnis Jahresabschl. 2018
		Ordentliche Erträge			
01	50	Privatrechtliche Leistungsentgelte	0,00	0,00	-205,65
02	51	Öffentlich-rechtliche Leistungsentgelte	0,00	0,00	0,00
03	548-549	Kostenersatzleistungen und -erstattungen	0,00	0,00	0,00
04	52	Bestandsveränderungen und aktivierte Eigenleistungen	0,00	0,00	0,00
05	55	Steuern und steuerähnliche Erträge einschl. Erträge aus gesetzlichen Umlagen	0,00	0,00	0,00
06	547	Erträge aus Transferleistungen	0,00	0,00	0,00
07	540-543	Erträge aus Zuweisungen und Zuschüssen für lfd. Zwecke und allgemeine Umlagen	0,00	0,00	0,00
08	546	Erträge aus der Auflösung von Sonderposten aus Investitionszuweisungen, -zuschüssen und Investitionsbeiträgen	0,00	0,00	0,00
09	53	Sonstige ordentliche Erträge	0,00	0,00	-6,00
10		Summe der ordentlichen Erträge (Nr. 1 bis 9)	0,00	0,00	-211,65
		Ordentliche Aufwendungen			
11	62, 63, 640-643, 647-649, 65	Personalaufwendungen	0,00	0,00	3.446,79
12	644-646	Versorgungsaufwendungen	0,00	0,00	228,42
13	60, 61, 67-69	Aufwendungen für Sach- und Dienstleistungen	0,00	0,00	2.539,85
14	66	Abschreibungen	0,00	0,00	99,92
15	71	Aufwendungen für Zuweisungen und Zuschüsse sowie besondere Finanzaufwendungen	0,00	0,00	0,00
16	73	Steueraufwendungen einschl. Aufwendungen aus gesetzlichen Umlageverpflichtungen	0,00	0,00	0,00
17	72	Transferaufwendungen	0,00	0,00	0,00
18	70, 74, 76	Sonstige ordentliche Aufwendungen	0,00	0,00	0,00
19		Summe der ordentlichen Aufwendungen (Nr. 11 bis 18)	0,00	0,00	6.314,98
20		Verwaltungsergebnis (Nr. 10 ./ Nr. 19)	0,00	0,00	6.103,33
21	56, 57	Finanzerträge	0,00	0,00	0,00
22	77	Finanzaufwendungen	0,00	0,00	0,00
23		Finanzergebnis (Nr. 21 bis Nr. 22)	0,00	0,00	0,00
24		Ordentliches Ergebnis (Verwaltungsergebnis und Finanzergebnis Nr. 20 und Nr. 23)	0,00	0,00	6.103,33
25	59	Außerordentliche Erträge	0,00	0,00	0,00
26	79	Außerordentliche Aufwendungen	0,00	0,00	75,00
27		Außerordentliches Ergebnis (Nr. 25 ./ Nr. 26)	0,00	0,00	75,00
28		Jahresergebnis vor internen Leistungsbeziehungen	0,00	0,00	6.178,33
		(ordentliches Ergebnis und außerordentliches Ergebnis Nr. 24 und Nr. 27)	0,00	0,00	0,00
29		Erlöse der internen Leistungsbeziehungen	0,00	0,00	0,00
30		Kosten der internen Leistungsbeziehungen	0,00	0,00	12.066,14
31		Ergebnis der internen Leistungsbeziehungen	0,00	0,00	12.066,14
32		Jahresergebnis nach internen Leistungsbeziehungen	0,00	0,00	18.244,47

HHPI 2020

Teilfinanzhaushalt Produkt 575.01 Tourismus							
Stadt Babenhausen							
Nr.	Bezeichnung	HH-Ansatz 2020	Verpflichtungs - ermächtigung	HH-Ansatz 2019	Erg. Jahres- abschl. 2018	Gesamt- auszahl-ungsb.	davon bisher bereit-gestellt
	Einzahlungen aus Investitionstätigkeit						
20	+ Einz. aus Investitionszuweis. und Zuschüssen sowie aus Investitionsbeiträgen	0,00	0,00	0,00	0,00	0,00	0,00
21	+ Einz. aus Abgängen von Vermögensgegenständen des Sachanlagevermögens	0,00	0,00	0,00	0,00	0,00	0,00
	und des immateriellen Anlagevermögens	0,00	0,00	0,00	0,00	0,00	0,00
22	+ Einz. aus Abgängen von Vermögensgegenständen des Finanzanlagevermögens	0,00	0,00	0,00	0,00	0,00	0,00
	Einzahlungen aus Finanzierungstätigkeit						
31	+ Einz. aus der Aufnahme von Krediten und wirtschaftlich vergleichbaren Vorgängen	0,00	0,00	0,00	0,00	0,00	0,00
	für Investitionen	0,00	0,00	0,00	0,00	0,00	0,00
	Summe	0,00	0,00	0,00	0,00	0,00	0,00
	Auszahlungen aus Investitionstätigkeit						
24A	- Ausz. aus gewährten Investitionszuweisungen und -zuschüssen	0,00	0,00	0,00	0,00	0,00	0,00
24	- Ausz. für den Erwerb von Grundstücken und Gebäuden	0,00	0,00	0,00	0,00	0,00	0,00
25	- Ausz. für Baumaßnahmen	0,00	0,00	0,00	0,00	0,00	0,00
26	- Ausz. für Investitionen in das sonst. Sachanlagevermögen und immat. Anlagever.	0,00	0,00	0,00	0,00	-7.500,00	-7.500,00
27	- Ausz. für Investitionen in das Finanzanlagevermögen	0,00	0,00	0,00	0,00	0,00	0,00
	Auszahlungen aus Finanzierungstätigkeit						
32	- Auszahlungen für die Tilgung von Krediten und wirtschaftlich vergl. Vorgängen	0,00	0,00	0,00	0,00	0,00	0,00
	für Investitionen	0,00	0,00	0,00	0,00	0,00	0,00
	Summe	0,00	0,00	0,00	0,00	-7.500,00	-7.500,00
	Saldo (Einzahlungen ./.. Auszahlungen)	0,00	0,00	0,00	0,00	-7.500,00	-7.500,00

HHPI 2020

Teilergebnishaushalt Budget B 09 Wirtschaftliche Unternehmen					
Stadt Babenhausen					
Nr.	Konten	Bezeichnung	HHansatz 2020	HHansatz 2019	Ergebnis Jahresabschl. 2018
		Ordentliche Erträge			
01	50	Privatrechtliche Leistungsentgelte	0,00	0,00	0,00
02	51	Öffentlich-rechtliche Leistungsentgelte	0,00	0,00	0,00
03	548-549	Kostenersatzleistungen und -erstattungen	-15.000,00	-15.000,00	-32.846,81
04	52	Bestandsveränderungen und aktivierte Eigenleistungen	0,00	0,00	0,00
05	55	Steuern und steuerähnliche Erträge einschl. Erträge aus gesetzlichen Umlagen	0,00	0,00	0,00
06	547	Erträge aus Transferleistungen	0,00	0,00	0,00
07	540-543	Erträge aus Zuweisungen und Zuschüssen für lfd. Zwecke und allgemeine Umlagen	0,00	0,00	0,00
08	546	Erträge aus der Auflösung von Sonderposten aus Investitionszuweisungen, -zuschüssen und Investitionsbeiträgen	0,00	0,00	0,00
09	53	Sonstige ordentliche Erträge	-507.000,00	-507.000,00	-508.617,94
10		Summe der ordentlichen Erträge (Nr. 1 bis 9)	-522.000,00	-522.000,00	-541.464,75
		Ordentliche Aufwendungen			
11	62, 63, 640-643, 647-649, 65	Personalaufwendungen	15.000,00	15.000,00	32.846,81
12	644-646	Versorgungsaufwendungen	0,00	0,00	0,00
13	60, 61, 67-69	Aufwendungen für Sach- und Dienstleistungen	0,00	0,00	0,00
14	66	Abschreibungen	0,00	0,00	0,00
15	71	Aufwendungen für Zuweisungen und Zuschüsse sowie besondere Finanzaufwendungen	0,00	0,00	0,00
16	73	Steueraufwendungen einschl. Aufwendungen aus gesetzlichen Umlageverpflichtungen	0,00	0,00	0,00
17	72	Transferaufwendungen	0,00	0,00	0,00
18	70, 74, 76	Sonstige ordentliche Aufwendungen	0,00	0,00	0,00
19		Summe der ordentlichen Aufwendungen (Nr. 11 bis 18)	15.000,00	15.000,00	32.846,81
20		Verwaltungsergebnis (Nr. 10 ./ Nr. 19)	-507.000,00	-507.000,00	-508.617,94
21	56, 57	Finanzerträge	0,00	0,00	-131.233,58
22	77	Finanzaufwendungen	0,00	0,00	0,00
23		Finanzergebnis (Nr. 21 bis Nr. 22)	0,00	0,00	-131.233,58
24		Ordentliches Ergebnis (Verwaltungsergebnis und Finanzergebnis Nr. 20 und Nr. 23)	-507.000,00	-507.000,00	-639.851,52
25	59	Außerordentliche Erträge	0,00	0,00	-3.079,63
26	79	Außerordentliche Aufwendungen	0,00	0,00	0,00
27		Außerordentliches Ergebnis (Nr. 25 ./ Nr. 26)	0,00	0,00	-3.079,63
28		Jahresergebnis vor internen Leistungsbeziehungen	-507.000,00	-507.000,00	-642.931,15
		(ordentliches Ergebnis und außerordentliches Ergebnis Nr. 24 und Nr. 27)	0,00	0,00	0,00
29		Erlöse der internen Leistungsbeziehungen	0,00	0,00	0,00
30		Kosten der internen Leistungsbeziehungen	2.000,00	1.842,00	2.559,89
31		Ergebnis der internen Leistungsbeziehungen	2.000,00	1.842,00	2.559,89
32		Jahresergebnis nach internen Leistungsbeziehungen	-505.000,00	-505.158,00	-640.371,26

HHPI 2020

Teilfinanzhaushalt Budget B 09 Wirtschaftliche Unternehmen							
Stadt Babenhausen							
Nr.	Bezeichnung	HH-Ansatz 2020	Verpflichtungs - ermächtigung	HH-Ansatz 2019	Erg. Jahres- abschl. 2018	Gesamt- auszahl-ungsb.	davon bisher bereit-gestellt
	Einzahlungen aus Investitionstätigkeit						
20	+ Einz. aus Investitionszuweis. und Zuschüssen sowie aus Investitionsbeiträgen	0,00	0,00	0,00	0,00	0,00	0,00
21	+ Einz. aus Abgängen von Vermögensgegenständen des Sachanlagevermögens	0,00	0,00	0,00	0,00	0,00	0,00
	und des immateriellen Anlagevermögens	0,00	0,00	0,00	0,00	0,00	0,00
22	+ Einz. aus Abgängen von Vermögensgegenständen des Finanzanlagevermögens	0,00	0,00	0,00	0,00	0,00	0,00
	Einzahlungen aus Finanzierungstätigkeit						
31	+ Einz. aus der Aufnahme von Krediten und wirtschaftlich vergleichbaren Vorgängen	0,00	0,00	0,00	0,00	0,00	0,00
	für Investitionen	0,00	0,00	0,00	0,00	0,00	0,00
	Summe	0,00	0,00	0,00	0,00	0,00	0,00
	Auszahlungen aus Investitionstätigkeit						
24A	- Ausz. aus gewährten Investitionszuweisungen und Zuschüssen	0,00	0,00	0,00	0,00	-475.000,00	-475.000,00
24	- Ausz. für den Erwerb von Grundstücken und Gebäuden	0,00	0,00	0,00	0,00	0,00	0,00
25	- Ausz. für Baumaßnahmen	0,00	0,00	0,00	0,00	0,00	0,00
26	- Ausz. für Investitionen in das sonst. Sachanlagevermögen und immat. Anlagever.	0,00	0,00	0,00	0,00	0,00	0,00
27	- Ausz. für Investitionen in das Finanzanlagevermögen	-25.400,00	0,00	0,00	-23.335,20	-316.500,00	-234.300,00
	Auszahlungen aus Finanzierungstätigkeit						
32	- Auszahlungen für die Tilgung von Krediten und wirtschaftlich vergl. Vorgängen	0,00	0,00	0,00	0,00	0,00	0,00
	für Investitionen	0,00	0,00	0,00	0,00	0,00	0,00
	Summe	-25.400,00	0,00	0,00	-23.335,20	-791.500,00	-709.300,00
	Saldo (Einzahlungen ./.. Auszahlungen)	-25.400,00	0,00	0,00	-23.335,20	-791.500,00	-709.300,00

HHPI 2020

Investitionen Budget B 09 Wirtschaftliche Unternehmen							
Stadt Babenhausen							
Nr. Bezeichnung	Jahres- ergebnis 2018	Ansatz 2019	Ansatz 2020				
1101003-01 Kapitaleinlage Wasserwerk	-23.335,20	-24.400,00	-25.400,00				
Erläuterungen - Investitionen Budget B 09 Wirtschaftliche Unternehmen							
Kapitaleinlage Wasserwerk							
1101003-01							
Zur notwendigen Stärkung des Eigenkapitals des Zweckverbandes Gruppenwasserwerk in Dieburg zahlen							
Mitgliedsgemeinden eine Kapitaleinlage deren Höhe sich an der Anzahl aller eingebauten Schiebern und							
Hydranten in Babenhausen und Ortsteilen, bemessen.							

HHPI 2020

Produktbeschreibung		
Stadt Babenhausen		
Budget	B 09 900	Wirtschaftliche Unternehmen Wirtschaftliche Unternehmen
Produkt	412.01	Sozialstation
Produktinformation		
Verantwortliche Organisationseinheit		Verantwortliche Person(en)
Fachbereich II Finanzen		Corinna Pirang
Pflichtaufgaben: <input type="checkbox"/>		
Freiwillige Aufgaben: freiwillig <input checked="" type="checkbox"/>		

HHPI 2020

Teilergebnishaushalt Produkt 412.01 Sozialstation					
Stadt Babenhausen					
Nr.	Konten	Bezeichnung	HHansatz 2020	HHansatz 2019	Ergebnis Jahresabschl. 2018
		Ordentliche Erträge			
01	50	Privatrechtliche Leistungsentgelte	0,00	0,00	0,00
02	51	Öffentlich-rechtliche Leistungsentgelte	0,00	0,00	0,00
03	548-549	Kostenersatzleistungen und -erstattungen	-15.000,00	-15.000,00	-32.846,81
04	52	Bestandsveränderungen und aktivierte Eigenleistungen	0,00	0,00	0,00
05	55	Steuern und steuerähnliche Erträge einschl. Erträge aus gesetzlichen Umlagen	0,00	0,00	0,00
06	547	Erträge aus Transferleistungen	0,00	0,00	0,00
07	540-543	Erträge aus Zuweisungen und Zuschüssen für lfd. Zwecke und allgemeine Umlagen	0,00	0,00	0,00
08	546	Erträge aus der Auflösung von Sonderposten aus Investitionszuweisungen, -zuschüssen und Investitionsbeiträgen	0,00	0,00	0,00
09	53	Sonstige ordentliche Erträge	0,00	0,00	0,00
10		Summe der ordentlichen Erträge (Nr. 1 bis 9)	-15.000,00	-15.000,00	-32.846,81
		Ordentliche Aufwendungen			
11	62, 63, 640-643, 647-649, 65	Personalaufwendungen	15.000,00	15.000,00	32.846,81
12	644-646	Versorgungsaufwendungen	0,00	0,00	0,00
13	60, 61, 67-69	Aufwendungen für Sach- und Dienstleistungen	0,00	0,00	0,00
14	66	Abschreibungen	0,00	0,00	0,00
15	71	Aufwendungen für Zuweisungen und Zuschüsse sowie besondere Finanzaufwendungen	0,00	0,00	0,00
16	73	Steueraufwendungen einschl. Aufwendungen aus gesetzlichen Umlageverpflichtungen	0,00	0,00	0,00
17	72	Transferaufwendungen	0,00	0,00	0,00
18	70, 74, 76	Sonstige ordentliche Aufwendungen	0,00	0,00	0,00
19		Summe der ordentlichen Aufwendungen (Nr. 11 bis 18)	15.000,00	15.000,00	32.846,81
20		Verwaltungsergebnis (Nr. 10 ./ Nr. 19)	0,00	0,00	0,00
21	56, 57	Finanzerträge	0,00	0,00	0,00
22	77	Finanzaufwendungen	0,00	0,00	0,00
23		Finanzergebnis (Nr. 21 bis Nr. 22)	0,00	0,00	0,00
24		Ordentliches Ergebnis (Verwaltungsergebnis und Finanzergebnis Nr. 20 und Nr. 23)	0,00	0,00	0,00
25	59	Außerordentliche Erträge	0,00	0,00	0,00
26	79	Außerordentliche Aufwendungen	0,00	0,00	0,00
27		Außerordentliches Ergebnis (Nr. 25 ./ Nr. 26)	0,00	0,00	0,00
28		Jahresergebnis vor internen Leistungsbeziehungen	0,00	0,00	0,00
		(ordentliches Ergebnis und außerordentliches Ergebnis Nr. 24 und Nr. 27)	0,00	0,00	0,00
29		Erlöse der internen Leistungsbeziehungen	0,00	0,00	0,00
30		Kosten der internen Leistungsbeziehungen	2.000,00	1.200,00	2.149,60
31		Ergebnis der internen Leistungsbeziehungen	2.000,00	1.200,00	2.149,60
32		Jahresergebnis nach internen Leistungsbeziehungen	2.000,00	1.200,00	2.149,60

HHPI 2020

Produktbeschreibung		
Stadt Babenhausen		
Budget	B 09 900	Wirtschaftliche Unternehmen Wirtschaftliche Unternehmen
Produkt	573.01	Beteiligungen
Produktinformation		
Verantwortliche Organisationseinheit		Verantwortliche Person(en)
Fachbereich II Finanzen		Corinna Pirang
Pflichtaufgaben: <input type="checkbox"/>		
Freiwillige Aufgaben: freiwillig <input checked="" type="checkbox"/>		
Kostenstelle	1101001 HEAG (Strom) 1101002 HEAG (Gas) 1101003 Wasserversorgung 1101004 Sparkasse	
Kurzbeschreibung	Konzessionen Beteiligungen	
Produktziele	Gewinnbeteiligungen, Konzessionsabgaben	

HHPI 2020

Teilergebnishaushalt Produkt 573.01 Beteiligungen					
Stadt Babenhausen					
Nr.	Konten	Bezeichnung	HHansatz 2020	HHansatz 2019	Ergebnis Jahresabschl. 2018
		Ordentliche Erträge			
01	50	Privatrechtliche Leistungsentgelte	0,00	0,00	0,00
02	51	Öffentlich-rechtliche Leistungsentgelte	0,00	0,00	0,00
03	548-549	Kostenersatzleistungen und -erstattungen	0,00	0,00	0,00
04	52	Bestandsveränderungen und aktivierte Eigenleistungen	0,00	0,00	0,00
05	55	Steuern und steuerähnliche Erträge einschl. Erträge aus gesetzlichen Umlagen	0,00	0,00	0,00
06	547	Erträge aus Transferleistungen	0,00	0,00	0,00
07	540-543	Erträge aus Zuweisungen und Zuschüssen für lfd. Zwecke und allgemeine Umlagen	0,00	0,00	0,00
08	546	Erträge aus der Auflösung von Sonderposten aus Investitionszuweisungen, -zuschüssen und Investitionsbeiträgen	0,00	0,00	0,00
09	53	Sonstige ordentliche Erträge	-507.000,00	-507.000,00	-508.617,94
10		Summe der ordentlichen Erträge (Nr. 1 bis 9)	-507.000,00	-507.000,00	-508.617,94
		Ordentliche Aufwendungen			
11	62, 63, 640-643, 647-649, 65	Personalaufwendungen	0,00	0,00	0,00
12	644-646	Versorgungsaufwendungen	0,00	0,00	0,00
13	60, 61, 67-69	Aufwendungen für Sach- und Dienstleistungen	0,00	0,00	0,00
14	66	Abschreibungen	0,00	0,00	0,00
15	71	Aufwendungen für Zuweisungen und Zuschüsse sowie besondere Finanzaufwendungen	0,00	0,00	0,00
16	73	Steueraufwendungen einschl. Aufwendungen aus gesetzlichen Umlageverpflichtungen	0,00	0,00	0,00
17	72	Transferaufwendungen	0,00	0,00	0,00
18	70, 74, 76	Sonstige ordentliche Aufwendungen	0,00	0,00	0,00
19		Summe der ordentlichen Aufwendungen (Nr. 11 bis 18)	0,00	0,00	0,00
20		Verwaltungsergebnis (Nr. 10 ./ Nr. 19)	-507.000,00	-507.000,00	-508.617,94
21	56, 57	Finanzerträge	0,00	0,00	-131.233,58
22	77	Finanzaufwendungen	0,00	0,00	0,00
23		Finanzergebnis (Nr. 21 bis Nr. 22)	0,00	0,00	-131.233,58
24		Ordentliches Ergebnis (Verwaltungsergebnis und Finanzergebnis Nr. 20 und Nr. 23)	-507.000,00	-507.000,00	-639.851,52
25	59	Außerordentliche Erträge	0,00	0,00	-2.959,63
26	79	Außerordentliche Aufwendungen	0,00	0,00	0,00
27		Außerordentliches Ergebnis (Nr. 25 ./ Nr. 26)	0,00	0,00	-2.959,63
28		Jahresergebnis vor internen Leistungsbeziehungen	-507.000,00	-507.000,00	-642.811,15
		(ordentliches Ergebnis und außerordentliches Ergebnis Nr. 24 und Nr. 27)	0,00	0,00	0,00
29		Erlöse der internen Leistungsbeziehungen	0,00	0,00	0,00
30		Kosten der internen Leistungsbeziehungen	0,00	642,00	410,29
31		Ergebnis der internen Leistungsbeziehungen	0,00	642,00	410,29
32		Jahresergebnis nach internen Leistungsbeziehungen	-507.000,00	-506.358,00	-642.400,86

HHPI 2020

Teilfinanzhaushalt Produkt 573.01 Beteiligungen							
Stadt Babenhausen							
Nr.	Bezeichnung	HH-Ansatz 2020	Verpflichtungs - ermächtigung	HH-Ansatz 2019	Erg. Jahres- abschl. 2018	Gesamt- auszahl-ungsb.	davon bisher bereit-gestellt
	Einzahlungen aus Investitionstätigkeit						
20	+ Einz. aus Investitionszuweis. und Zuschüssen sowie aus Investitionsbeiträgen	0,00	0,00	0,00	0,00	0,00	0,00
21	+ Einz. aus Abgängen von Vermögensgegenständen des Sachanlagevermögens	0,00	0,00	0,00	0,00	0,00	0,00
	und des immateriellen Anlagevermögens	0,00	0,00	0,00	0,00	0,00	0,00
22	+ Einz. aus Abgängen von Vermögensgegenständen des Finanzanlagevermögens	0,00	0,00	0,00	0,00	0,00	0,00
	Einzahlungen aus Finanzierungstätigkeit						
31	+ Einz. aus der Aufnahme von Krediten und wirtschaftlich vergleichbaren Vorgängen	0,00	0,00	0,00	0,00	0,00	0,00
	für Investitionen	0,00	0,00	0,00	0,00	0,00	0,00
	Summe	0,00	0,00	0,00	0,00	0,00	0,00
	Auszahlungen aus Investitionstätigkeit						
24A	- Ausz. aus gewährten Investitionszuweisungen und Zuschüssen	0,00	0,00	0,00	0,00	-25.000,00	-25.000,00
24	- Ausz. für den Erwerb von Grundstücken und Gebäuden	0,00	0,00	0,00	0,00	0,00	0,00
25	- Ausz. für Baumaßnahmen	0,00	0,00	0,00	0,00	0,00	0,00
26	- Ausz. für Investitionen in das sonst. Sachanlagevermögen und immat. Anlagever.	0,00	0,00	0,00	0,00	0,00	0,00
27	- Ausz. für Investitionen in das Finanzanlagevermögen	-25.400,00	0,00	0,00	-23.335,20	-316.500,00	-234.300,00
	Auszahlungen aus Finanzierungstätigkeit						
32	- Auszahlungen für die Tilgung von Krediten und wirtschaftlich vergl. Vorgängen	0,00	0,00	0,00	0,00	0,00	0,00
	für Investitionen	0,00	0,00	0,00	0,00	0,00	0,00
	Summe	-25.400,00	0,00	0,00	-23.335,20	-341.500,00	-259.300,00
	Saldo (Einzahlungen ./.. Auszahlungen)	-25.400,00	0,00	0,00	-23.335,20	-341.500,00	-259.300,00

HHPI 2020

Investitionen Produkt 573.01 Beteiligungen

Stadt Babenhausen

Nr. Bezeichnung	Jahres- ergebnis 2018	Ansatz 2019	Ansatz 2020				
1101003-01 Kapitaleinlage Wasserwerk	-23.335,20	-24.400,00	-25.400,00				

Erläuterungen - Investitionen Produkt 573.01 Beteiligungen

Kapitaleinlage Wasserwerk

1101003-01

Zur notwendigen Stärkung des Eigenkapitals des Zweckverbandes Gruppenwasserwerk in Dieburg zahlen

Mitgliedsgemeinden eine Kapitaleinlage deren Höhe sich an der Anzahl aller eingebauten Schiebern und Hydranten in Babenhausen und Ortsteilen, bemessen.

HHPI 2020

Produktbeschreibung		
Stadt Babenhausen		
Budget	B 09	Wirtschaftliche Unternehmen
	900	Wirtschaftliche Unternehmen
Produkt	573.02	Eigenbetriebe
Produktinformation		
Verantwortliche Organisationseinheit		Verantwortliche Person(en)
Fachbereich II Finanzen		Corinna Pirang
Pflichtaufgaben: <input type="checkbox"/>		
Freiwillige Aufgaben: freiwillig <input checked="" type="checkbox"/>		

HHPI 2020

Teilergebnishaushalt Produkt 573.02 Eigenbetriebe					
Stadt Babenhausen					
Nr.	Konten	Bezeichnung	HHansatz 2020	HHansatz 2019	Ergebnis Jahresabschl. 2018
		Ordentliche Erträge			
01	50	Privatrechtliche Leistungsentgelte	0,00	0,00	0,00
02	51	Öffentlich-rechtliche Leistungsentgelte	0,00	0,00	0,00
03	548-549	Kostenersatzleistungen und -erstattungen	0,00	0,00	0,00
04	52	Bestandsveränderungen und aktivierte Eigenleistungen	0,00	0,00	0,00
05	55	Steuern und steuerähnliche Erträge einschl. Erträge aus gesetzlichen Umlagen	0,00	0,00	0,00
06	547	Erträge aus Transferleistungen	0,00	0,00	0,00
07	540-543	Erträge aus Zuweisungen und Zuschüssen für lfd. Zwecke und allgemeine Umlagen	0,00	0,00	0,00
08	546	Erträge aus der Auflösung von Sonderposten aus Investitionszuweisungen, -zuschüssen und Investitionsbeiträgen	0,00	0,00	0,00
09	53	Sonstige ordentliche Erträge	0,00	0,00	0,00
10		Summe der ordentlichen Erträge (Nr. 1 bis 9)	0,00	0,00	0,00
		Ordentliche Aufwendungen			
11	62, 63, 640-643, 647-649, 65	Personalaufwendungen	0,00	0,00	0,00
12	644-646	Versorgungsaufwendungen	0,00	0,00	0,00
13	60, 61, 67-69	Aufwendungen für Sach- und Dienstleistungen	0,00	0,00	0,00
14	66	Abschreibungen	0,00	0,00	0,00
15	71	Aufwendungen für Zuweisungen und Zuschüsse sowie besondere Finanzaufwendungen	0,00	0,00	0,00
16	73	Steueraufwendungen einschl. Aufwendungen aus gesetzlichen Umlageverpflichtungen	0,00	0,00	0,00
17	72	Transferaufwendungen	0,00	0,00	0,00
18	70, 74, 76	Sonstige ordentliche Aufwendungen	0,00	0,00	0,00
19		Summe der ordentlichen Aufwendungen (Nr. 11 bis 18)	0,00	0,00	0,00
20		Verwaltungsergebnis (Nr. 10 ./ Nr. 19)	0,00	0,00	0,00
21	56, 57	Finanzerträge	0,00	0,00	0,00
22	77	Finanzaufwendungen	0,00	0,00	0,00
23		Finanzergebnis (Nr. 21 bis Nr. 22)	0,00	0,00	0,00
24		Ordentliches Ergebnis (Verwaltungsergebnis und Finanzergebnis Nr. 20 und Nr. 23)	0,00	0,00	0,00
25	59	Außerordentliche Erträge	0,00	0,00	-120,00
26	79	Außerordentliche Aufwendungen	0,00	0,00	0,00
27		Außerordentliches Ergebnis (Nr. 25 ./ Nr. 26)	0,00	0,00	-120,00
28		Jahresergebnis vor internen Leistungsbeziehungen	0,00	0,00	-120,00
		(ordentliches Ergebnis und außerordentliches Ergebnis Nr. 24 und Nr. 27)	0,00	0,00	0,00
29		Erlöse der internen Leistungsbeziehungen	0,00	0,00	0,00
30		Kosten der internen Leistungsbeziehungen	0,00	0,00	0,00
31		Ergebnis der internen Leistungsbeziehungen	0,00	0,00	0,00
32		Jahresergebnis nach internen Leistungsbeziehungen	0,00	0,00	-120,00

HHPI 2020

Teilfinanzhaushalt Produkt 573.02 Eigenbetriebe							
Stadt Babenhausen							
Nr.	Bezeichnung	HH-Ansatz 2020	Verpflichtungs - ermächtigung	HH-Ansatz 2019	Erg. Jahres- abschl. 2018	Gesamt- auszahl-ungsb.	davon bisher bereit-gestellt
	Einzahlungen aus Investitionstätigkeit						
20	+ Einz. aus Investitionszuweis. und Zuschüssen sowie aus Investitionsbeiträgen	0,00	0,00	0,00	0,00	0,00	0,00
21	+ Einz. aus Abgängen von Vermögensgegenständen des Sachanlagevermögens	0,00	0,00	0,00	0,00	0,00	0,00
	und des immateriellen Anlagevermögens	0,00	0,00	0,00	0,00	0,00	0,00
22	+ Einz. aus Abgängen von Vermögensgegenständen des Finanzanlagevermögens	0,00	0,00	0,00	0,00	0,00	0,00
	Einzahlungen aus Finanzierungstätigkeit						
31	+ Einz. aus der Aufnahme von Krediten und wirtschaftlich vergleichbaren Vorgängen	0,00	0,00	0,00	0,00	0,00	0,00
	für Investitionen	0,00	0,00	0,00	0,00	0,00	0,00
	Summe	0,00	0,00	0,00	0,00	0,00	0,00
	Auszahlungen aus Investitionstätigkeit						
24A	- Ausz. aus gewährten Investitionszuweisungen und Zuschüssen	0,00	0,00	0,00	0,00	-450.000,00	-450.000,00
24	- Ausz. für den Erwerb von Grundstücken und Gebäuden	0,00	0,00	0,00	0,00	0,00	0,00
25	- Ausz. für Baumaßnahmen	0,00	0,00	0,00	0,00	0,00	0,00
26	- Ausz. für Investitionen in das sonst. Sachanlagevermögen und immat. Anlagever.	0,00	0,00	0,00	0,00	0,00	0,00
27	- Ausz. für Investitionen in das Finanzanlagevermögen	0,00	0,00	0,00	0,00	0,00	0,00
	Auszahlungen aus Finanzierungstätigkeit						
32	- Auszahlungen für die Tilgung von Krediten und wirtschaftlich vergl. Vorgängen	0,00	0,00	0,00	0,00	0,00	0,00
	für Investitionen	0,00	0,00	0,00	0,00	0,00	0,00
	Summe	0,00	0,00	0,00	0,00	-450.000,00	-450.000,00
	Saldo (Einzahlungen ./.. Auszahlungen)	0,00	0,00	0,00	0,00	-450.000,00	-450.000,00

HHPI 2020

Teilergebnishaushalt Budget B 10 Steuern, Allgemeine Finanzwirtschaft					
Stadt Babenhausen					
Nr.	Konten	Bezeichnung	HHansatz 2020	HHansatz 2019	Ergebnis Jahresabschl. 2018
		Ordentliche Erträge			
01	50	Privatrechtliche Leistungsentgelte	0,00	0,00	0,00
02	51	Öffentlich-rechtliche Leistungsentgelte	0,00	0,00	0,00
03	548-549	Kostenersatzleistungen und -erstattungen	0,00	0,00	0,00
04	52	Bestandsveränderungen und aktivierte Eigenleistungen	0,00	0,00	0,00
05	55	Steuern und steuerähnliche Erträge einschl. Erträge aus gesetzlichen Umlagen	-19.520.635,00	-21.048.319,00	-20.475.723,60
06	547	Erträge aus Transferleistungen	-634.139,00	-663.000,00	-618.671,99
07	540-543	Erträge aus Zuweisungen und Zuschüssen für lfd. Zwecke und allgemeine Umlagen	-6.373.210,00	-4.214.386,00	-5.091.319,00
08	546	Erträge aus der Auflösung von Sonderposten aus Investitionszuweisungen, -zuschüssen und Investitionsbeiträgen	0,00	0,00	0,00
09	53	Sonstige ordentliche Erträge	-50.000,00	-714.117,00	0,00
10		Summe der ordentlichen Erträge (Nr. 1 bis 9)	-26.577.984,00	-26.639.822,00	-26.185.714,59
		Ordentliche Aufwendungen			
11	62, 63, 640-643, 647-649, 65	Personalaufwendungen	0,00	0,00	0,00
12	644-646	Versorgungsaufwendungen	0,00	0,00	0,00
13	60, 61, 67-69	Aufwendungen für Sach- und Dienstleistungen	0,00	0,00	0,00
14	66	Abschreibungen	0,00	0,00	51.339,12
15	71	Aufwendungen für Zuweisungen und Zuschüsse sowie besondere Finanzaufwendungen	0,00	0,00	0,00
16	73	Steueraufwendungen einschl. Aufwendungen aus gesetzlichen Umlageverpflichtungen	13.349.237,00	13.467.353,00	13.176.487,83
17	72	Transferaufwendungen	0,00	0,00	0,00
18	70, 74, 76	Sonstige ordentliche Aufwendungen	0,00	0,00	0,00
19		Summe der ordentlichen Aufwendungen (Nr. 11 bis 18)	13.349.237,00	13.467.353,00	13.227.826,95
20		Verwaltungsergebnis (Nr. 10 ./ Nr. 19)	-13.228.747,00	-13.172.469,00	-12.957.887,64
21	56, 57	Finanzerträge	-20.000,00	-50.000,00	-261.569,75
22	77	Finanzaufwendungen	93.388,83	97.097,41	1.221.837,05
23		Finanzergebnis (Nr. 21 bis Nr. 22)	73.388,83	47.097,41	960.267,30
24		Ordentliches Ergebnis (Verwaltungsergebnis und Finanzergebnis Nr. 20 und Nr. 23)	-13.155.358,17	-13.125.371,59	-11.997.620,34
25	59	Außerordentliche Erträge	0,00	0,00	-25.849,93
26	79	Außerordentliche Aufwendungen	0,00	0,00	2,23
27		Außerordentliches Ergebnis (Nr. 25 ./ Nr. 26)	0,00	0,00	-25.847,70
28		Jahresergebnis vor internen Leistungsbeziehungen	-13.155.358,17	-13.125.371,59	-12.023.468,04
		(ordentliches Ergebnis und außerordentliches Ergebnis Nr. 24 und Nr. 27)	0,00	0,00	0,00
29		Erlöse der internen Leistungsbeziehungen	0,00	0,00	0,00
30		Kosten der internen Leistungsbeziehungen	56.500,00	51.600,00	55.298,51
31		Ergebnis der internen Leistungsbeziehungen	56.500,00	51.600,00	55.298,51
32		Jahresergebnis nach internen Leistungsbeziehungen	-13.098.858,17	-13.073.771,59	-11.968.169,53

HHPI 2020

Teilfinanzhaushalt Budget B 10 Steuern, Allgemeine Finanzwirtschaft							
Stadt Babenhausen							
Nr.	Bezeichnung	HH-Ansatz 2020	Verpflichtungs - ermächtigung	HH-Ansatz 2019	Erg. Jahres- abschl. 2018	Gesamt- auszahl-ungsb.	davon bisher bereit-gestellt
	Einzahlungen aus Investitionstätigkeit						
20	+ Einz. aus Investitionszuweis. und Zuschüssen sowie aus Investitionsbeiträgen	0,00	0,00	0,00	0,00	0,00	0,00
21	+ Einz. aus Abgängen von Vermögensgegenständen des Sachanlagevermögens	0,00	0,00	0,00	0,00	0,00	0,00
	und des immateriellen Anlagevermögens	0,00	0,00	0,00	0,00	0,00	0,00
22	+ Einz. aus Abgängen von Vermögensgegenständen des Finanzanlagevermögens	7.000,00	0,00	7.000,00	7.133,55	0,00	0,00
	Einzahlungen aus Finanzierungstätigkeit						
31	+ Einz. aus der Aufnahme von Krediten und wirtschaftlich vergleichbaren Vorgängen	0,00	0,00	1.063.544,00	0,00	0,00	0,00
	für Investitionen	0,00	0,00	0,00	0,00	0,00	0,00
	Summe	7.000,00	0,00	1.070.544,00	7.133,55	0,00	0,00
	Auszahlungen aus Investitionstätigkeit						
24A	- Ausz. aus gewährten Investitionszuweisungen und -zuschüssen	0,00	0,00	0,00	0,00	0,00	0,00
24	- Ausz. für den Erwerb von Grundstücken und Gebäuden	0,00	0,00	0,00	0,00	0,00	0,00
25	- Ausz. für Baumaßnahmen	0,00	0,00	0,00	0,00	0,00	0,00
26	- Ausz. für Investitionen in das sonst. Sachanlagevermögen und immat. Anlagever.	0,00	0,00	0,00	0,00	0,00	0,00
27	- Ausz. für Investitionen in das Finanzanlagevermögen	0,00	0,00	0,00	0,00	0,00	0,00
	Auszahlungen aus Finanzierungstätigkeit						
32	- Auszahlungen für die Tilgung von Krediten und wirtschaftlich vergl. Vorgängen	-167.197,78	0,00	-188.806,08	-256.484,41	-5.551.400,69	-4.795.777,86
	für Investitionen	0,00	0,00	0,00	0,00	0,00	0,00
	Summe	-167.197,78	0,00	-188.806,08	-256.484,41	-5.551.400,69	-4.795.777,86
	Saldo (Einzahlungen ./.. Auszahlungen)	-160.197,78	0,00	881.737,92	-249.350,86	-5.551.400,69	-4.795.777,86

HHPI 2020

Investitionen Budget B 10 Steuern, Allgemeine Finanzwirtschaft							
Stadt Babenhausen							
Nr. Bezeichnung	Jahres- ergebnis 2018	Ansatz 2019	Ansatz 2020				
1202001-03 Tilgung von Krediten - Kreditmarkt	-199.042,28	-188.806,08	-167.197,78				
1202001-05 Tilgung Darlehen - Soz.Wohnungsbau-	7.133,55						
1202001-06 Darlehen HLB 1.4.09	-57.442,13						

HHPI 2020

Produktbeschreibung		
Stadt Babenhausen		
Budget	B 10	Steuern, Allgemeine Finanzwirtschaft
	1000	Steuern, Allgemeine Finanzwirtschaft
Produkt	611.01	Steuern, allg. Zuweisungen , allg. Umlagen
Produktinformation		
Verantwortliche Organisationseinheit		Verantwortliche Person(en)
Fachbereich II Finanzen		Corinna Pirang
Pflichtaufgaben: <input checked="" type="checkbox"/>		
Freiwillige Aufgaben: freiwillig <input type="checkbox"/>		
Kostenstelle	1201001 Steuern, allg. Zuweisungen, allg. Umlagen, Investitionspauschale	
Kurzbeschreibung	Festsetzung und Erhebung von gemeindlichen Steuern Abwicklung der Schlüsselzuweisungen, Gewerbesteuerumlage, Kreisumlage u.a.	
Produktziele	Fehlerfreie, termingerechte und wirtschaftliche Erhebung von Steuern und Abgaben termingerechte Leistung der von der Stadt zu zahlenden Steuern und Abgaben	

HHPI 2020

Teilergebnishaushalt Produkt 611.01 Steuern, allg. Zuweisungen , allg. Umlagen					
Stadt Babenhausen					
Nr.	Konten	Bezeichnung	HHansatz 2020	HHansatz 2019	Ergebnis Jahresabschl. 2018
		Ordentliche Erträge			
01	50	Privatrechtliche Leistungsentgelte	0,00	0,00	0,00
02	51	Öffentlich-rechtliche Leistungsentgelte	0,00	0,00	0,00
03	548-549	Kostenersatzleistungen und -erstattungen	0,00	0,00	0,00
04	52	Bestandsveränderungen und aktivierte Eigenleistungen	0,00	0,00	0,00
05	55	Steuern und steuerähnliche Erträge einschl. Erträge aus gesetzlichen Umlagen	-19.520.635,00	-21.048.319,00	-20.475.723,60
06	547	Erträge aus Transferleistungen	-634.139,00	-663.000,00	-618.671,99
07	540-543	Erträge aus Zuweisungen und Zuschüssen für lfd. Zwecke und allgemeine Umlagen	-6.373.210,00	-4.214.386,00	-5.091.319,00
08	546	Erträge aus der Auflösung von Sonderposten aus Investitionszuweisungen, -zuschüssen und Investitionsbeiträgen	0,00	0,00	0,00
09	53	Sonstige ordentliche Erträge	-50.000,00	-714.117,00	0,00
10		Summe der ordentlichen Erträge (Nr. 1 bis 9)	-26.577.984,00	-26.639.822,00	-26.185.714,59
		Ordentliche Aufwendungen			
11	62, 63, 640-643, 647-649, 65	Personalaufwendungen	0,00	0,00	0,00
12	644-646	Versorgungsaufwendungen	0,00	0,00	0,00
13	60, 61, 67-69	Aufwendungen für Sach- und Dienstleistungen	0,00	0,00	0,00
14	66	Abschreibungen	0,00	0,00	51.339,12
15	71	Aufwendungen für Zuweisungen und Zuschüsse sowie besondere Finanzaufwendungen	0,00	0,00	0,00
16	73	Steueraufwendungen einschl. Aufwendungen aus gesetzlichen Umlageverpflichtungen	13.349.237,00	13.467.353,00	13.176.487,83
17	72	Transferaufwendungen	0,00	0,00	0,00
18	70, 74, 76	Sonstige ordentliche Aufwendungen	0,00	0,00	0,00
19		Summe der ordentlichen Aufwendungen (Nr. 11 bis 18)	13.349.237,00	13.467.353,00	13.227.826,95
20		Verwaltungsergebnis (Nr. 10 ./ Nr. 19)	-13.228.747,00	-13.172.469,00	-12.957.887,64
21	56, 57	Finanzerträge	-20.000,00	-50.000,00	-261.569,75
22	77	Finanzaufwendungen	62.000,00	62.000,00	1.195.160,00
23		Finanzergebnis (Nr. 21 bis Nr. 22)	42.000,00	12.000,00	933.590,25
24		Ordentliches Ergebnis (Verwaltungsergebnis und Finanzergebnis Nr. 20 und Nr. 23)	-13.186.747,00	-13.160.469,00	-12.024.297,39
25	59	Außerordentliche Erträge	0,00	0,00	-25.840,59
26	79	Außerordentliche Aufwendungen	0,00	0,00	0,00
27		Außerordentliches Ergebnis (Nr. 25 ./ Nr. 26)	0,00	0,00	-25.840,59
28		Jahresergebnis vor internen Leistungsbeziehungen	-13.186.747,00	-13.160.469,00	-12.050.137,98
		(ordentliches Ergebnis und außerordentliches Ergebnis Nr. 24 und Nr. 27)	0,00	0,00	0,00
29		Erlöse der internen Leistungsbeziehungen	0,00	0,00	0,00
30		Kosten der internen Leistungsbeziehungen	18.500,00	27.600,00	17.288,64
31		Ergebnis der internen Leistungsbeziehungen	18.500,00	27.600,00	17.288,64
32		Jahresergebnis nach internen Leistungsbeziehungen	-13.168.247,00	-13.132.869,00	-12.032.849,34

HHPI 2020

Produktbeschreibung		
Stadt Babenhausen		
Budget	B 10	Steuern, Allgemeine Finanzwirtschaft
	1000	Steuern, Allgemeine Finanzwirtschaft
Produkt	612.01	Sonst. allgemeine Finanzwirtschaft
Produktinformation		
Verantwortliche Organisationseinheit		Verantwortliche Person(en)
Fachbereich II Finanzen		Corinna Pirang
Pflichtaufgaben: <input checked="" type="checkbox"/>		
Freiwillige Aufgaben: freiwillig <input type="checkbox"/>		
Kostenstelle	1202001	sonst. Allg. Finanzwirtschaft
Kurzbeschreibung	Verwaltung von Kreditbeschaffungskosten	
Produktziele	termingerechte und fehlerfreie Bearbeitung	

HHPI 2020

Teilergebnishaushalt Produkt 612.01 Sonst. allgemeine Finanzwirtschaft					
Stadt Babenhausen					
Nr.	Konten	Bezeichnung	HHansatz 2020	HHansatz 2019	Ergebnis Jahresabschl. 2018
		Ordentliche Erträge			
01	50	Privatrechtliche Leistungsentgelte	0,00	0,00	0,00
02	51	Öffentlich-rechtliche Leistungsentgelte	0,00	0,00	0,00
03	548-549	Kostenersatzleistungen und -erstattungen	0,00	0,00	0,00
04	52	Bestandsveränderungen und aktivierte Eigenleistungen	0,00	0,00	0,00
05	55	Steuern und steuerähnliche Erträge einschl. Erträge aus gesetzlichen Umlagen	0,00	0,00	0,00
06	547	Erträge aus Transferleistungen	0,00	0,00	0,00
07	540-543	Erträge aus Zuweisungen und Zuschüssen für lfd. Zwecke und allgemeine Umlagen	0,00	0,00	0,00
08	546	Erträge aus der Auflösung von Sonderposten aus Investitionszuweisungen, -zuschüssen und Investitionsbeiträgen	0,00	0,00	0,00
09	53	Sonstige ordentliche Erträge	0,00	0,00	0,00
10		Summe der ordentlichen Erträge (Nr. 1 bis 9)	0,00	0,00	0,00
		Ordentliche Aufwendungen			
11	62, 63, 640-643, 647-649, 65	Personalaufwendungen	0,00	0,00	0,00
12	644-646	Versorgungsaufwendungen	0,00	0,00	0,00
13	60, 61, 67-69	Aufwendungen für Sach- und Dienstleistungen	0,00	0,00	0,00
14	66	Abschreibungen	0,00	0,00	0,00
15	71	Aufwendungen für Zuweisungen und Zuschüsse sowie besondere Finanzaufwendungen	0,00	0,00	0,00
16	73	Steueraufwendungen einschl. Aufwendungen aus gesetzlichen Umlageverpflichtungen	0,00	0,00	0,00
17	72	Transferaufwendungen	0,00	0,00	0,00
18	70, 74, 76	Sonstige ordentliche Aufwendungen	0,00	0,00	0,00
19		Summe der ordentlichen Aufwendungen (Nr. 11 bis 18)	0,00	0,00	0,00
20		Verwaltungsergebnis (Nr. 10 ./ Nr. 19)	0,00	0,00	0,00
21	56, 57	Finanzerträge	0,00	0,00	0,00
22	77	Finanzaufwendungen	31.388,83	35.097,41	26.677,05
23		Finanzergebnis (Nr. 21 bis Nr. 22)	31.388,83	35.097,41	26.677,05
24		Ordentliches Ergebnis (Verwaltungsergebnis und Finanzergebnis Nr. 20 und Nr. 23)	31.388,83	35.097,41	26.677,05
25	59	Außerordentliche Erträge	0,00	0,00	-9,34
26	79	Außerordentliche Aufwendungen	0,00	0,00	2,23
27		Außerordentliches Ergebnis (Nr. 25 ./ Nr. 26)	0,00	0,00	-7,11
28		Jahresergebnis vor internen Leistungsbeziehungen	31.388,83	35.097,41	26.669,94
		(ordentliches Ergebnis und außerordentliches Ergebnis Nr. 24 und Nr. 27)	0,00	0,00	0,00
29		Erlöse der internen Leistungsbeziehungen	0,00	0,00	0,00
30		Kosten der internen Leistungsbeziehungen	38.000,00	24.000,00	38.009,87
31		Ergebnis der internen Leistungsbeziehungen	38.000,00	24.000,00	38.009,87
32		Jahresergebnis nach internen Leistungsbeziehungen	69.388,83	59.097,41	64.679,81

HHPI 2020

Teilfinanzhaushalt Produkt 612.01 Sonst. allgemeine Finanzwirtschaft							
Stadt Babenhausen							
Nr.	Bezeichnung	HH-Ansatz 2020	Verpflichtungs - ermächtigung	HH-Ansatz 2019	Erg. Jahres- abschl. 2018	Gesamt- auszahl-ungsb.	davon bisher bereit-gestellt
	Einzahlungen aus Investitionstätigkeit						
20	+ Einz. aus Investitionszuweis. und Zuschüssen sowie aus Investitionsbeiträgen	0,00	0,00	0,00	0,00	0,00	0,00
21	+ Einz. aus Abgängen von Vermögensgegenständen des Sachanlagevermögens	0,00	0,00	0,00	0,00	0,00	0,00
	und des immateriellen Anlagevermögens	0,00	0,00	0,00	0,00	0,00	0,00
22	+ Einz. aus Abgängen von Vermögensgegenständen des Finanzanlagevermögens	7.000,00	0,00	7.000,00	7.133,55	0,00	0,00
	Einzahlungen aus Finanzierungstätigkeit						
31	+ Einz. aus der Aufnahme von Krediten und wirtschaftlich vergleichbaren Vorgängen	0,00	0,00	1.063.544,00	0,00	0,00	0,00
	für Investitionen	0,00	0,00	0,00	0,00	0,00	0,00
	Summe	7.000,00	0,00	1.070.544,00	7.133,55	0,00	0,00
	Auszahlungen aus Investitionstätigkeit						
24A	- Ausz. aus gewährten Investitionszuweisungen und -zuschüssen	0,00	0,00	0,00	0,00	0,00	0,00
24	- Ausz. für den Erwerb von Grundstücken und Gebäuden	0,00	0,00	0,00	0,00	0,00	0,00
25	- Ausz. für Baumaßnahmen	0,00	0,00	0,00	0,00	0,00	0,00
26	- Ausz. für Investitionen in das sonst. Sachanlagevermögen und immat. Anlagever.	0,00	0,00	0,00	0,00	0,00	0,00
27	- Ausz. für Investitionen in das Finanzanlagevermögen	0,00	0,00	0,00	0,00	0,00	0,00
	Auszahlungen aus Finanzierungstätigkeit						
32	- Auszahlungen für die Tilgung von Krediten und wirtschaftlich vergl. Vorgängen	-167.197,78	0,00	-188.806,08	-256.484,41	-5.551.400,69	-4.795.777,86
	für Investitionen	0,00	0,00	0,00	0,00	0,00	0,00
	Summe	-167.197,78	0,00	-188.806,08	-256.484,41	-5.551.400,69	-4.795.777,86
	Saldo (Einzahlungen ./ . Auszahlungen)	-160.197,78	0,00	881.737,92	-249.350,86	-5.551.400,69	-4.795.777,86

HHPI 2020

Investitionen Produkt 612.01 Sonst. allgemeine Finanzwirtschaft							
Stadt Babenhausen							
Nr. Bezeichnung	Jahres- ergebnis 2018	Ansatz 2019	Ansatz 2020				
1202001-03 Tilgung von Krediten - Kreditmarkt	-199.042,28	-188.806,08	-167.197,78				
1202001-05 Tilgung Darlehen - Soz.Wohnungsbau-	7.133,55						
1202001-06 Darlehen HLB 1.4.09	-57.442,13						

HHPI 2020

Teilergebnishaushalt Budget B 11 Energie & Umwelt					
Stadt Babenhausen					
Nr.	Konten	Bezeichnung	HHansatz 2020	HHansatz 2019	Ergebnis Jahresabschl. 2018
		Ordentliche Erträge			
01	50	Privatrechtliche Leistungsentgelte	0,00	0,00	0,00
02	51	Öffentlich-rechtliche Leistungsentgelte	0,00	0,00	0,00
03	548-549	Kostenersatzleistungen und -erstattungen	0,00	0,00	0,00
04	52	Bestandsveränderungen und aktivierte Eigenleistungen	0,00	0,00	0,00
05	55	Steuern und steuerähnliche Erträge einschl. Erträge aus gesetzlichen Umlagen	0,00	0,00	0,00
06	547	Erträge aus Transferleistungen	0,00	0,00	0,00
07	540-543	Erträge aus Zuweisungen und Zuschüssen für lfd. Zwecke und allgemeine Umlagen	0,00	0,00	0,00
08	546	Erträge aus der Auflösung von Sonderposten aus Investitionszuweisungen, -zuschüssen und Investitionsbeiträgen	0,00	0,00	0,00
09	53	Sonstige ordentliche Erträge	0,00	0,00	0,00
10		Summe der ordentlichen Erträge (Nr. 1 bis 9)	0,00	0,00	0,00
		Ordentliche Aufwendungen			
11	62, 63, 640-643, 647-649, 65	Personalaufwendungen	0,00	0,00	0,00
12	644-646	Versorgungsaufwendungen	0,00	0,00	0,00
13	60, 61, 67-69	Aufwendungen für Sach- und Dienstleistungen	0,00	0,00	0,00
14	66	Abschreibungen	0,00	0,00	624,42
15	71	Aufwendungen für Zuweisungen und Zuschüsse sowie besondere Finanzaufwendungen	0,00	0,00	0,00
16	73	Steueraufwendungen einschl. Aufwendungen aus gesetzlichen Umlageverpflichtungen	0,00	0,00	0,00
17	72	Transferaufwendungen	0,00	0,00	0,00
18	70, 74, 76	Sonstige ordentliche Aufwendungen	0,00	0,00	0,00
19		Summe der ordentlichen Aufwendungen (Nr. 11 bis 18)	0,00	0,00	624,42
20		Verwaltungsergebnis (Nr. 10 ./ Nr. 19)	0,00	0,00	624,42
21	56, 57	Finanzerträge	0,00	0,00	0,00
22	77	Finanzaufwendungen	0,00	0,00	0,00
23		Finanzergebnis (Nr. 21 bis Nr. 22)	0,00	0,00	0,00
24		Ordentliches Ergebnis (Verwaltungsergebnis und Finanzergebnis Nr. 20 und Nr. 23)	0,00	0,00	624,42
25	59	Außerordentliche Erträge	0,00	0,00	0,00
26	79	Außerordentliche Aufwendungen	0,00	0,00	0,00
27		Außerordentliches Ergebnis (Nr. 25 ./ Nr. 26)	0,00	0,00	0,00
28		Jahresergebnis vor internen Leistungsbeziehungen	0,00	0,00	624,42
		(ordentliches Ergebnis und außerordentliches Ergebnis Nr. 24 und Nr. 27)	0,00	0,00	0,00
29		Erlöse der internen Leistungsbeziehungen	0,00	0,00	0,00
30		Kosten der internen Leistungsbeziehungen	0,00	0,00	0,00
31		Ergebnis der internen Leistungsbeziehungen	0,00	0,00	0,00
32		Jahresergebnis nach internen Leistungsbeziehungen	0,00	0,00	624,42

HHPI 2020

Produktbeschreibung		
Stadt Babenhausen		
Budget	B 11	Energie & Umwelt
	1100	Energie & Umwelt
Produkt	561.01	Umweltschutz
Produktinformation		
Verantwortliche Organisationseinheit		Verantwortliche Person(en)
StabstelleEnergie und Umweltkoordinator		UNBES.
Pflichtaufgaben: <input type="checkbox"/>		
Freiwillige Aufgaben: freiwillig <input checked="" type="checkbox"/>		
Kostenstelle	0907001	Energie + Umwelt

HHPI 2020

Teilergebnishaushalt Produkt 561.01 Umweltschutz					
Stadt Babenhausen					
Nr.	Konten	Bezeichnung	HHansatz 2020	HHansatz 2019	Ergebnis Jahresabschl. 2018
		Ordentliche Erträge			
01	50	Privatrechtliche Leistungsentgelte	0,00	0,00	0,00
02	51	Öffentlich-rechtliche Leistungsentgelte	0,00	0,00	0,00
03	548-549	Kostenersatzleistungen und -erstattungen	0,00	0,00	0,00
04	52	Bestandsveränderungen und aktivierte Eigenleistungen	0,00	0,00	0,00
05	55	Steuern und steuerähnliche Erträge einschl. Erträge aus gesetzlichen Umlagen	0,00	0,00	0,00
06	547	Erträge aus Transferleistungen	0,00	0,00	0,00
07	540-543	Erträge aus Zuweisungen und Zuschüssen für lfd. Zwecke und allgemeine Umlagen	0,00	0,00	0,00
08	546	Erträge aus der Auflösung von Sonderposten aus Investitionszuweisungen, -zuschüssen und Investitionsbeiträgen	0,00	0,00	0,00
09	53	Sonstige ordentliche Erträge	0,00	0,00	0,00
10		Summe der ordentlichen Erträge (Nr. 1 bis 9)	0,00	0,00	0,00
		Ordentliche Aufwendungen			
11	62, 63, 640-643, 647-649, 65	Personalaufwendungen	0,00	0,00	0,00
12	644-646	Versorgungsaufwendungen	0,00	0,00	0,00
13	60, 61, 67-69	Aufwendungen für Sach- und Dienstleistungen	0,00	0,00	0,00
14	66	Abschreibungen	0,00	0,00	624,42
15	71	Aufwendungen für Zuweisungen und Zuschüsse sowie besondere Finanzaufwendungen	0,00	0,00	0,00
16	73	Steueraufwendungen einschl. Aufwendungen aus gesetzlichen Umlageverpflichtungen	0,00	0,00	0,00
17	72	Transferaufwendungen	0,00	0,00	0,00
18	70, 74, 76	Sonstige ordentliche Aufwendungen	0,00	0,00	0,00
19		Summe der ordentlichen Aufwendungen (Nr. 11 bis 18)	0,00	0,00	624,42
20		Verwaltungsergebnis (Nr. 10 ./ Nr. 19)	0,00	0,00	624,42
21	56, 57	Finanzerträge	0,00	0,00	0,00
22	77	Finanzaufwendungen	0,00	0,00	0,00
23		Finanzergebnis (Nr. 21 bis Nr. 22)	0,00	0,00	0,00
24		Ordentliches Ergebnis (Verwaltungsergebnis und Finanzergebnis Nr. 20 und Nr. 23)	0,00	0,00	624,42
25	59	Außerordentliche Erträge	0,00	0,00	0,00
26	79	Außerordentliche Aufwendungen	0,00	0,00	0,00
27		Außerordentliches Ergebnis (Nr. 25 ./ Nr. 26)	0,00	0,00	0,00
28		Jahresergebnis vor internen Leistungsbeziehungen	0,00	0,00	624,42
		(ordentliches Ergebnis und außerordentliches Ergebnis Nr. 24 und Nr. 27)	0,00	0,00	0,00
29		Erlöse der internen Leistungsbeziehungen	0,00	0,00	0,00
30		Kosten der internen Leistungsbeziehungen	0,00	0,00	0,00
31		Ergebnis der internen Leistungsbeziehungen	0,00	0,00	0,00
32		Jahresergebnis nach internen Leistungsbeziehungen	0,00	0,00	624,42

HHPI 2020

Teilergebnishaushalt Budget B 12 Stadtentwässerung					
Stadt Babenhausen					
Nr.	Konten	Bezeichnung	HHansatz 2020	HHansatz 2019	Ergebnis Jahresabschl. 2018
		Ordentliche Erträge			
01	50	Privatrechtliche Leistungsentgelte	0,00	0,00	0,00
02	51	Öffentlich-rechtliche Leistungsentgelte	-3.382.612,56	-3.023.072,56	-3.666.080,38
03	548-549	Kostenersatzleistungen und -erstattungen	0,00	0,00	-10.008,63
04	52	Bestandsveränderungen und aktivierte Eigenleistungen	0,00	0,00	0,00
05	55	Steuern und steuerähnliche Erträge einschl. Erträge aus gesetzlichen Umlagen	0,00	0,00	0,00
06	547	Erträge aus Transferleistungen	0,00	0,00	0,00
07	540-543	Erträge aus Zuweisungen und Zuschüssen für lfd. Zwecke und allgemeine Umlagen	0,00	0,00	0,00
08	546	Erträge aus der Auflösung von Sonderposten aus Investitionszuweisungen, -zuschüssen und Investitionsbeiträgen	-513.387,31	-155.092,91	-160.812,47
			0,00	0,00	0,00
09	53	Sonstige ordentliche Erträge	0,00	-400.000,00	-181,33
10		Summe der ordentlichen Erträge (Nr. 1 bis 9)	-3.895.999,87	-3.578.165,47	-3.837.082,81
		Ordentliche Aufwendungen			
11	62, 63, 640-643, 647-649, 65	Personalaufwendungen	535.243,00	535.713,00	441.553,53
12	644-646	Versorgungsaufwendungen	35.712,00	37.242,00	31.116,10
13	60, 61, 67-69	Aufwendungen für Sach- und Dienstleistungen	1.579.190,00	1.208.600,00	1.638.135,82
14	66	Abschreibungen	956.681,17	980.946,33	969.169,59
15	71	Aufwendungen für Zuweisungen und Zuschüsse sowie besondere Finanzaufwendungen	0,00	0,00	0,00
16	73	Steueraufwendungen einschl. Aufwendungen aus gesetzlichen Umlageverpflichtungen	38.000,00	38.000,00	26.671,00
17	72	Transferaufwendungen	0,00	0,00	0,00
18	70, 74, 76	Sonstige ordentliche Aufwendungen	200,00	200,00	192,00
19		Summe der ordentlichen Aufwendungen (Nr. 11 bis 18)	3.145.026,17	2.800.701,33	3.106.838,04
20		Verwaltungsergebnis (Nr. 10 ./ Nr. 19)	-750.973,70	-777.464,14	-730.244,77
21	56, 57	Finanzerträge	0,00	0,00	0,00
22	77	Finanzaufwendungen	183.298,60	192.364,57	205.552,37
23		Finanzergebnis (Nr. 21 bis Nr. 22)	183.298,60	192.364,57	205.552,37
24		Ordentliches Ergebnis (Verwaltungsergebnis und Finanzergebnis Nr. 20 und Nr. 23)	-567.675,10	-585.099,57	-524.692,40
25	59	Außerordentliche Erträge	0,00	-45.000,00	2.765,17
26	79	Außerordentliche Aufwendungen	0,00	0,00	59.321,47
27		Außerordentliches Ergebnis (Nr. 25 ./ Nr. 26)	0,00	-45.000,00	62.086,64
28		Jahresergebnis vor internen Leistungsbeziehungen	-567.675,10	-630.099,57	-462.605,76
		(ordentliches Ergebnis und außerordentliches Ergebnis Nr. 24 und Nr. 27)	0,00	0,00	0,00
29		Erlöse der internen Leistungsbeziehungen	0,00	0,00	0,00
30		Kosten der internen Leistungsbeziehungen	314.430,00	262.450,00	312.454,56
31		Ergebnis der internen Leistungsbeziehungen	314.430,00	262.450,00	312.454,56
32		Jahresergebnis nach internen Leistungsbeziehungen	-253.245,10	-367.649,57	-150.151,20

HHPI 2020

Teilfinanzhaushalt Budget B 12 Stadtentwässerung							
Stadt Babenhausen							
Nr.	Bezeichnung	HH-Ansatz 2020	Verpflichtungs - ermächtigung	HH-Ansatz 2019	Erg. Jahres- abschl. 2018	Gesamt- auszahl-ungsb.	davon bisher bereit-gestellt
	Einzahlungen aus Investitionstätigkeit						
20	+ Einz. aus Investitionszuweis. und Zuschüssen sowie aus Investitionsbeiträgen	0,00	0,00	230.598,44	51.521,44	0,00	0,00
21	+ Einz. aus Abgängen von Vermögensgegenständen des Sachanlagevermögens	0,00	0,00	0,00	0,00	0,00	0,00
	und des immateriellen Anlagevermögens	0,00	0,00	0,00	0,00	0,00	0,00
22	+ Einz. aus Abgängen von Vermögensgegenständen des Finanzanlagevermögens	0,00	0,00	0,00	0,00	0,00	0,00
	Einzahlungen aus Finanzierungstätigkeit						
31	+ Einz. aus der Aufnahme von Krediten und wirtschaftlich vergleichbaren Vorgängen	0,00	0,00	0,00	0,00	0,00	0,00
	für Investitionen	0,00	0,00	0,00	0,00	0,00	0,00
	Summe	0,00	0,00	230.598,44	51.521,44	0,00	0,00
	Auszahlungen aus Investitionstätigkeit						
24A	- Ausz. aus gewährten Investitionszuweisungen und -zuschüssen	0,00	0,00	0,00	0,00	0,00	0,00
24	- Ausz. für den Erwerb von Grundstücken und Gebäuden	0,00	0,00	-137.000,00	-179.256,18	-2.576.500,00	-2.576.500,00
25	- Ausz. für Baumaßnahmen	-1.110.000,00	-2.090.000,00	-2.005.000,00	-1.490.307,03	-15.494.500,00	-5.859.500,00
26	- Ausz. für Investitionen in das sonst. Sachanlagevermögen und immat. Anlagever.	-65.500,00	0,00	-65.500,00	-7.388,76	-270.500,00	-224.000,00
27	- Ausz. für Investitionen in das Finanzanlagevermögen	0,00	0,00	0,00	0,00	0,00	0,00
	Auszahlungen aus Finanzierungstätigkeit						
32	- Auszahlungen für die Tilgung von Krediten und wirtschaftlich vergl. Vorgängen	-308.415,96	0,00	-309.167,81	-309.607,64	-1.836.077,23	-896.002,60
	für Investitionen	0,00	0,00	0,00	0,00	0,00	0,00
	Summe	-1.483.915,96	-2.090.000,00	-2.516.667,81	-1.986.559,61	-20.177.577,23	-9.556.002,60
	Saldo (Einzahlungen ./- Auszahlungen)	-1.483.915,96	-2.090.000,00	-2.286.069,37	-1.935.038,17	-20.177.577,23	-9.556.002,60

HHPI 2020

Investitionen Budget B 12 Stadtentwässerung							
Stadt Babenhausen							
Nr. Bezeichnung	Jahres- ergebnis 2018	Ansatz 2019	Ansatz 2020				
0903005-24 Ludwigstraße Kernstadt	-377,83						
0903005-26 Raiffeisenstraße Harpertshausen	-92.146,75						
0903005-29 Kleestädter Straße Langstadt	-292,87						
1400011-01 BGA Stadtentwässerung		-500,00	-500,00				
1400011-99 Tilgung von Krediten - Kreditmarkt Stadtentwässerung	-271.838,92	-274.497,09	-276.843,68				
1401001-01 Kanalbau, Allgemein		-100.000,00	-100.000,00				
1401010-01 Kanal Gewerbegebiet "Im Riemen"	-8.591,19						
1401010-02 Kanal Ludwigstraße Kernstadt	-628.287,12	-100.000,00					
1401010-03 Kanal Ziegelhüttenstraße Kernstadt		-552.500,00	-50.000,00				
1401010-05 Kanal Gewerbegebiet nördl. B26 (Merin)			-50.000,00				
1401010-10 Kanalbau allgemein Babenhausen	-46.934,17						
1401020-01 Kanal K183 Sickenhofen		-180.000,00	-150.000,00				
1401020-10 Kanalbau allgemein Sickenhofen	-11.000,00						
1401030-01 Kanal Breite- u. Schmale Straße Hergersshn.		-87.500,00					
1401030-10 Kanalbau allgemein Hergershausen	-20.008,73						
1401040-01 Kanal Raiffeisenstraße Harpertshausen	-142.624,74	-20.000,00					
1401050-01 Kanal Kleestädter Straße Langstadt	-363.462,99	-50.000,00					
1401060-01 Kanal Schulstraße Harreshausen		-52.500,00					
1401060-10 Kanalbau allgemein Harreshausen	-55.844,02						
1401101-04 Abwasserpumpen	-7.643,25						
1401210-01 HA Babenhausen	-49.546,46						
1401220-01 HA-Sickenhofen	-5.007,87						
1401230-01 HA Hergershausen	-13.046,62						
1401250-01 HA Langstadt	1.920,40						
1401260-01 HA Harreshausen	1.310,60						
1402002-01 Zwischen- u. Nachklärbecken	-20.069,25	-415.000,00	-415.000,00				
1402002-02 SPS-Systeme	-755,40						
1402002-03 Sandwaschanlage u. Druckluftheber	-12.410,04						
1402002-05 BGA Kläranlage	-76.982,08	-15.000,00	-15.000,00				
1402002-07 GWG Kläranlage	-5.356,71						
1402002-08 3 Pumpen für Tropfkörperpumpwerk	-74.469,88						
1402002-12 Heizungsanlage Kläranlage		-200.000,00	-50.000,00				
1402002-13 Mischer für Nacheindicker Kläranlage		-35.000,00					
1402002-14 BHKW, Steuerung und Tischkühler		-20.000,00	-50.000,00				
1402002-15 Steuerung Einlaufbauwerk Kläranlage		-30.000,00					
1402002-16 Fettpumpe und Rohrleitungen Vorklärunge		-60.000,00					
1402002-17 Schaltanlage Kläranlage			-50.000,00				

HHPI 2020

Investitionen Budget B 12 Stadtentwässerung

Stadt Babenhausen

Nr. Bezeichnung	Jahres- ergebnis 2018	Ansatz 2019	Ansatz 2020				
1402002-19 Kippcontainer für Klärschlamm		-12.000,00					
1402002-21 Sanierung Tankbehälter für Phosphatfällung			-75.000,00				
1402002-22 Sanierung Räumler für Sandfang und Vorklärbecken			-90.000,00				
1402002-23 Trockenstellplatz für Chemikalien			-20.000,00				
1402002-24 Befestigung Anlieferzone für Fäkalschlamm			-10.000,00				
1402002-98 Tilgung von Krediten - Kreditmarkt Kläranlage	-31.572,28	-31.572,28	-31.572,28				
1402002-99 Fuhrpark Kläranlage		-50.000,00	-50.000,00				

Erläuterungen - Investitionen Budget B 12 Stadtentwässerung

Kleestädter Straße Langstadt

0903005-29

Für Nacharbeiten im Asphalt werden rd. 50.000 Euro bereitgestellt.

Kanalbau, Allgemein

1401001-01

Für Kanalbaumaßnahmen, die auch aufgrund der Auswertung der Schäden aus der EKVO durchgeführt werden müssen, wird jährlich ein Betrag in Höhe von 100.000 € eingeplant.

Kanal Ziegelhüttenstraße Kernstadt

1401010-03

Im Zuge der grundhaften Erneuerung der Ziegelhüttenstraße muss auch der Kanal erneuert werden. Hierfür sind insgesamt 2.140.000 Euro zu planen. Für das Haushaltsjahr 2020 sind 50.000 Euro und für das Haushaltsjahr 2021 bis 2023 rd. 2,1 Mio. Euro eingeplant. Es wird mit Einnahmen von rd. 10% für Kanalhausanschlüsse gerechnet.

Kanal Gewerbegebiet nördl. B26 (Merin)

1401010-05

Um die Erschließung des Gewerbegebietes nördl. B26 sicher zu stellen, sind Kanalbauarbeiten in Höhe von 640.000 Euro erforderlich.

Kanal K183 Sickenhofen

1401020-01

Im Zuge der Herstellung eines Teilstückes der K 183 im Ortsteil Sickenhofen muss auch der Kanal erneuert werden. Hierfür sind insgesamt 3.135.000 Euro vorgesehen. Im Haushaltsjahr 2020 sind 150.000 Euro eingeplant. Es wird mit Einnahmen in Höhe von rd. 10% für Kanalanschlüsse gerechnet.

Kanal Breite- u. Schmale Straße Hergershsn.

1401030-01

Im Zuge der grundhaften Erneuerung der Breiten Straße, Schmalen Straße und Schmiedegasse muss auch der Kanal erneuert werden. Hierfür sind insgesamt 1.560.000 Euro vorgesehen. Davon werden ab dem Jahr 2020 rd. 20.000 Euro für Planungsbeginn vorgesehen. Es wird mit Einnahmen in Höhe von rd. 10% für Kanalhausanschlüsse gerechnet.

Kanal Schulstraße Harreshausen

1401060-01

Im Zuge der grundhaften Erneuerung der Schulstraße muss auch der Kanal erneuert werden. Hierfür sind insgesamt 955.000 Euro vorgesehen. Im Haushaltsjahr 2021 sind für Planungsleistungen rd. 20.000 Euro eingeplant. Es wird mit Einnahmen in Höhe von rd. 10% für Kanalhausanschlüsse gerechnet.

Zwischen- u. Nachklärbecken

1402002-01

Für die Erneuerung der Zwischen- und Nachklärbecken wird im Jahr 2020 mit Kosten in Höhe von rd. 415.000 Euro gerechnet.

HHPI 2020

Erläuterungen - Investitionen Budget B 12 Stadtentwässerung

BGA Kläranlage

1402002-05

Für sonstige BGA stehen im Jahr 2020 rd. 15.000 Euro zur Verfügung.

Heizungsanlage Kläranlage

1402002-12

Im Jahr 2020 und 2021 soll eine neue Heizungsanlage eingebaut werden. Hierfür stehen insgesamt 200.000 Euro zur Verfügung.

BHKW, Steuerung und Tischkühler

1402002-14

Für das BHKW soll die Steuerung erneuert und ein neuer Tischkühler installiert werden. Hierfür sind in den Haushaltsjahren 2020 und 2021 insgesamt 600.000 Euro eingeplant

Schaltanlage Kläranlage

1402002-17

Für die Erneuerung der Schaltanlagen auf der Kläranlage werden ab dem Jahr 2020 Haushaltsmittel von insgesamt 580.000 Euro eingestellt.

Sanierung Tankbehälter für Phosphatfällung

1402002-21

Der Tankbehälter für die Phosphatfällung muss erneuert werden. Hierfür werden im Haushalt 2020 rd. 75.000 Euro zur Verfügung gestellt

Sanierung Räumler für Sandfang und Vorklärbecken

1402002-22

Die Räumler für Sandfang und Vorklärbecken müssen saniert werden. Es werden rd. 90.000 Euro im Haushalt 2020 bereitgestellt.

Trockenstellplatz für Chemikalien

1402002-23

Für die Lagerung der Chemikalien wird ein Trockenstellplatz benötigt. Hierfür werden im Haushalt 2020 rd. 20.000 Euro zur Verfügung gestellt.

Befestigung Anlieferzone für Fäkalschlamm

1402002-24

Zur Befestigung der Anlieferzone für den Fäkalschlamm werden im Haushalt 2020 ca. 10.000 Euro zur Verfügung gestellt.

Fuhrpark Kläranlage

1402002-99

Im Haushaltsjahr 2020 wird für die Anschaffung eines Transporters mit Innenausbau 50.000 Euro bereitgestellt.

HHPI 2020

Produktbeschreibung

Stadt Babenhausen

Budget	B 12	Stadtentwässerung
	1200	Stadtentwässerung
Produkt	538.01	Abwasserbeseitigung

Jahresschmutzfracht: BSB5 = 5.206 kg/a , CSB = 29.935 kg/a

Kanalnetz gesamt: 96.296 m

davon

Hausanschlussleitungen: 5.293 Stück

Schmutzwasserdruckrohrleitungen: 1.767 m

Schmutz-/Regenwasserkanal: 5.557 m

Modifiziertes Trennsystem mit dezentraler Versickerung: 17.091 m

Sanierungsbedarf Kanalnetz lt. EKVO, Bericht 2018: Ca. 35.717 m

Sonstige Bauwerke:

Regenrückhaltebecken: 8 Stück

Regenüberlaufbecken, Pumpwerke: 9 Stück

Sonderbauwerke, Verbindungsbauwerke: 9 Stück

Kleinkläranlagen: 12 Stück

Sammelgruben: 68 Stück

Entwässerungssatzung vom 01.01.2019

HHPI 2020

Teilergebnishaushalt Produkt 538.01 Abwasserbeseitigung					
Stadt Babenhausen					
Nr.	Konten	Bezeichnung	HHansatz 2020	HHansatz 2019	Ergebnis Jahresabschl. 2018
		Ordentliche Erträge			
01	50	Privatrechtliche Leistungsentgelte	0,00	0,00	0,00
02	51	Öffentlich-rechtliche Leistungsentgelte	-3.382.612,56	-3.023.072,56	-3.666.080,38
03	548-549	Kostenersatzleistungen und -erstattungen	0,00	0,00	-10.008,63
04	52	Bestandsveränderungen und aktivierte Eigenleistungen	0,00	0,00	0,00
05	55	Steuern und steuerähnliche Erträge einschl. Erträge aus gesetzlichen Umlagen	0,00	0,00	0,00
06	547	Erträge aus Transferleistungen	0,00	0,00	0,00
07	540-543	Erträge aus Zuweisungen und Zuschüssen für lfd. Zwecke und allgemeine Umlagen	0,00	0,00	0,00
08	546	Erträge aus der Auflösung von Sonderposten aus Investitionszuweisungen, -zuschüssen und Investitionsbeiträgen	-513.387,31	-155.092,91	-160.812,47
			0,00	0,00	0,00
09	53	Sonstige ordentliche Erträge	0,00	-400.000,00	-181,33
10		Summe der ordentlichen Erträge (Nr. 1 bis 9)	-3.895.999,87	-3.578.165,47	-3.837.082,81
		Ordentliche Aufwendungen			
11	62, 63, 640-643, 647-649, 65	Personalaufwendungen	535.243,00	535.713,00	441.553,53
12	644-646	Versorgungsaufwendungen	35.712,00	37.242,00	31.116,10
13	60, 61, 67-69	Aufwendungen für Sach- und Dienstleistungen	1.579.190,00	1.208.600,00	1.638.135,82
14	66	Abschreibungen	956.681,17	980.946,33	969.169,59
15	71	Aufwendungen für Zuweisungen und Zuschüsse sowie besondere Finanzaufwendungen	0,00	0,00	0,00
16	73	Steueraufwendungen einschl. Aufwendungen aus gesetzlichen Umlageverpflichtungen	38.000,00	38.000,00	26.671,00
17	72	Transferaufwendungen	0,00	0,00	0,00
18	70, 74, 76	Sonstige ordentliche Aufwendungen	200,00	200,00	192,00
19		Summe der ordentlichen Aufwendungen (Nr. 11 bis 18)	3.145.026,17	2.800.701,33	3.106.838,04
20		Verwaltungsergebnis (Nr. 10 ./ Nr. 19)	-750.973,70	-777.464,14	-730.244,77
21	56, 57	Finanzerträge	0,00	0,00	0,00
22	77	Finanzaufwendungen	183.298,60	192.364,57	205.552,37
23		Finanzergebnis (Nr. 21 bis Nr. 22)	183.298,60	192.364,57	205.552,37
24		Ordentliches Ergebnis (Verwaltungsergebnis und Finanzergebnis Nr. 20 und Nr. 23)	-567.675,10	-585.099,57	-524.692,40
25	59	Außerordentliche Erträge	0,00	-45.000,00	2.765,17
26	79	Außerordentliche Aufwendungen	0,00	0,00	59.321,47
27		Außerordentliches Ergebnis (Nr. 25 ./ Nr. 26)	0,00	-45.000,00	62.086,64
28		Jahresergebnis vor internen Leistungsbeziehungen	-567.675,10	-630.099,57	-462.605,76
		(ordentliches Ergebnis und außerordentliches Ergebnis Nr. 24 und Nr. 27)	0,00	0,00	0,00
29		Erlöse der internen Leistungsbeziehungen	0,00	0,00	0,00
30		Kosten der internen Leistungsbeziehungen	314.430,00	262.450,00	312.454,56
31		Ergebnis der internen Leistungsbeziehungen	314.430,00	262.450,00	312.454,56
32		Jahresergebnis nach internen Leistungsbeziehungen	-253.245,10	-367.649,57	-150.151,20

HHPI 2020

Teilfinanzhaushalt Produkt 538.01 Abwasserbeseitigung							
Stadt Babenhausen							
Nr.	Bezeichnung	HH-Ansatz 2020	Verpflichtungs - ermächtigung	HH-Ansatz 2019	Erg. Jahres- abschl. 2018	Gesamt- auszahl-ungsb.	davon bisher bereit-gestellt
	Einzahlungen aus Investitionstätigkeit						
20	+ Einz. aus Investitionszuweis. und Zuschüssen sowie aus Investitionsbeiträgen	0,00	0,00	230.598,44	51.521,44	0,00	0,00
21	+ Einz. aus Abgängen von Vermögensgegenständen des Sachanlagevermögens	0,00	0,00	0,00	0,00	0,00	0,00
	und des immateriellen Anlagevermögens	0,00	0,00	0,00	0,00	0,00	0,00
22	+ Einz. aus Abgängen von Vermögensgegenständen des Finanzanlagevermögens	0,00	0,00	0,00	0,00	0,00	0,00
	Einzahlungen aus Finanzierungstätigkeit						
31	+ Einz. aus der Aufnahme von Krediten und wirtschaftlich vergleichbaren Vorgängen	0,00	0,00	0,00	0,00	0,00	0,00
	für Investitionen	0,00	0,00	0,00	0,00	0,00	0,00
	Summe	0,00	0,00	230.598,44	51.521,44	0,00	0,00
	Auszahlungen aus Investitionstätigkeit						
24A	- Ausz. aus gewährten Investitionszuweisungen und -zuschüssen	0,00	0,00	0,00	0,00	0,00	0,00
24	- Ausz. für den Erwerb von Grundstücken und Gebäuden	0,00	0,00	-137.000,00	-179.256,18	-2.576.500,00	-2.576.500,00
25	- Ausz. für Baumaßnahmen	-1.110.000,00	-2.090.000,00	-2.005.000,00	-1.490.307,03	-15.494.500,00	-5.859.500,00
26	- Ausz. für Investitionen in das sonst. Sachanlagevermögen und immat. Anlagever.	-65.500,00	0,00	-65.500,00	-7.388,76	-270.500,00	-224.000,00
27	- Ausz. für Investitionen in das Finanzanlagevermögen	0,00	0,00	0,00	0,00	0,00	0,00
	Auszahlungen aus Finanzierungstätigkeit						
32	- Auszahlungen für die Tilgung von Krediten und wirtschaftlich vergl. Vorgängen	-308.415,96	0,00	-309.167,81	-309.607,64	-1.836.077,23	-896.002,60
	für Investitionen	0,00	0,00	0,00	0,00	0,00	0,00
	Summe	-1.483.915,96	-2.090.000,00	-2.516.667,81	-1.986.559,61	-20.177.577,23	-9.556.002,60
	Saldo (Einzahlungen ./- Auszahlungen)	-1.483.915,96	-2.090.000,00	-2.286.069,37	-1.935.038,17	-20.177.577,23	-9.556.002,60

HHPI 2020

Investitionen Produkt 538.01 Abwasserbeseitigung

Stadt Babenhausen

Nr. Bezeichnung	Jahres- ergebnis 2018	Ansatz 2019	Ansatz 2020				
0903005-24 Ludwigstraße Kernstadt	-377,83						
0903005-26 Raiffeisenstraße Harpertshausen	-92.146,75						
0903005-29 Kleestädter Straße Langstadt	-292,87						
1400011-01 BGA Stadtentwässerung		-500,00	-500,00				
1400011-99 Tilgung von Krediten - Kreditmarkt Stadtentwässerun	-271.838,92	-274.497,09	-276.843,68				
1401001-01 Kanalbau, Allgemein		-100.000,00	-100.000,00				
1401010-01 Kanal Gewerbegebiet "Im Riemen"	-8.591,19						
1401010-02 Kanal Ludwigstraße Kernstadt	-628.287,12	-100.000,00					
1401010-03 Kanal Ziegelhüttenstraße Kernstadt		-552.500,00	-50.000,00				
1401010-05 Kanal Gewerbegebiet nördl. B26 (Merin)			-50.000,00				
1401010-10 Kanalbau allgemein Babenhausen	-46.934,17						
1401020-01 Kanal K183 Sickenhofen		-180.000,00	-150.000,00				
1401020-10 Kanalbau allgemein Sickenhofen	-11.000,00						
1401030-01 Kanal Breite- u. Schmale Straße Hergershshn.		-87.500,00					
1401030-10 Kanalbau allgemein Hergershshausen	-20.008,73						
1401040-01 Kanal Raiffeisenstraße Harpertshausen	-142.624,74	-20.000,00					
1401050-01 Kanal Kleestädter Straße Langstadt	-363.462,99	-50.000,00					
1401060-01 Kanal Schulstraße Harreshausen		-52.500,00					
1401060-10 Kanalbau allgemein Harreshausen	-55.844,02						
1401101-04 Abwasserpumpen	-7.643,25						
1401210-01 HA Babenhausen	-49.546,46						
1401220-01 HA-Sickenhofen	-5.007,87						
1401230-01 HA Hergershshausen	-13.046,62						
1401250-01 HA Langstadt	1.920,40						
1401260-01 HA Harreshausen	1.310,60						
1402002-01 Zwischen- u. Nachklärbecken	-20.069,25	-415.000,00	-415.000,00				
1402002-02 SPS-Systeme	-755,40						
1402002-03 Sandwaschanlage u. Druckluftheber	-12.410,04						
1402002-05 BGA Kläranlage	-76.982,08	-15.000,00	-15.000,00				
1402002-07 GWG Kläranlage	-5.356,71						
1402002-08 3 Pumpen für Tropfkörperpumpwerk	-74.469,88						
1402002-12 Heizungsanlage Kläranlage		-200.000,00	-50.000,00				
1402002-13 Mischer für Nacheindicker Kläranlage		-35.000,00					
1402002-14 BHKW, Steuerung und Tischkühler		-20.000,00	-50.000,00				
1402002-15 Steuerung Einlaufbauwerk Kläranlage		-30.000,00					
1402002-16 Fettpumpe und Rohrleitungen Vorklärunge		-60.000,00					
1402002-17 Schaltanlage Kläranlage			-50.000,00				

HHPI 2020

Investitionen Produkt 538.01 Abwasserbeseitigung

Stadt Babenhausen

Nr. Bezeichnung	Jahres- ergebnis 2018	Ansatz 2019	Ansatz 2020				
1402002-19 Kippcontainer für Klärschlamm		-12.000,00					
1402002-21 Sanierung Tankbehälter für Phosphatfällung			-75.000,00				
1402002-22 Sanierung Räumler für Sandfang und Vorklärbecken			-90.000,00				
1402002-23 Trockenstellplatz für Chemikalien			-20.000,00				
1402002-24 Befestigung Anlieferzone für Fäkalschlamm			-10.000,00				
1402002-98 Tilgung von Krediten - Kreditmarkt Kläranlage	-31.572,28	-31.572,28	-31.572,28				
1402002-99 Fuhrpark Kläranlage		-50.000,00	-50.000,00				

Erläuterungen - Investitionen Produkt 538.01 Abwasserbeseitigung

Kleestädter Straße Langstadt

0903005-29

Für Nacharbeiten im Asphalt werden rd. 50.000 Euro bereitgestellt.

Kanalbau, Allgemein

1401001-01

Für Kanalbaumaßnahmen, die auch aufgrund der Auswertung der Schäden aus der EKVO durchgeführt werden müssen, wird jährlich ein Betrag in Höhe von 100.000 € eingeplant.

Kanal Ziegelhüttenstraße Kernstadt

1401010-03

Im Zuge der grundhaften Erneuerung der Ziegelhüttenstraße muss auch der Kanal erneuert werden. Hierfür sind insgesamt 2.140.000 Euro zu planen. Für das Haushaltsjahr 2020 sind 50.000 Euro und für das Haushaltsjahr 2021 bis 2023 rd. 2,1 Mio. Euro eingeplant. Es wird mit Einnahmen von rd. 10% für Kanalhausanschlüsse gerechnet.

Kanal Gewerbegebiet nördl. B26 (Merin)

1401010-05

Um die Erschließung des Gewerbegebietes nördl. B26 sicher zu stellen, sind Kanalbauarbeiten in Höhe von 640.000 Euro erforderlich.

Kanal K183 Sickenhofen

1401020-01

Im Zuge der Herstellung eines Teilstückes der K 183 im Ortsteil Sickenhofen muss auch der Kanal erneuert werden. Hierfür sind insgesamt 3.135.000 Euro vorgesehen. Im Haushaltsjahr 2020 sind 150.000 Euro eingeplant. Es wird mit Einnahmen in Höhe von rd. 10% für Kanalanschlüsse gerechnet.

Kanal Breite- u. Schmale Straße Hergershsn.

1401030-01

Im Zuge der grundhaften Erneuerung der Breiten Straße, Schmalen Straße und Schmiedegasse muss auch der Kanal erneuert werden. Hierfür sind insgesamt 1.560.000 Euro vorgesehen. Davon werden ab dem Jahr 2020 rd. 20.000 Euro für Planungsbeginn vorgesehen. Es wird mit Einnahmen in Höhe von rd. 10% für Kanalhausanschlüsse gerechnet.

Kanal Schulstraße Harreshausen

1401060-01

Im Zuge der grundhaften Erneuerung der Schulstraße muss auch der Kanal erneuert werden. Hierfür sind insgesamt 955.000 Euro vorgesehen. Im Haushaltsjahr 2021 sind für Planungsleistungen rd. 20.000 Euro eingeplant. Es wird mit Einnahmen in Höhe von rd. 10% für Kanalhausanschlüsse gerechnet.

Zwischen- u. Nachklärbecken

1402002-01

Für die Erneuerung der Zwischen- und Nachklärbecken wird im Jahr 2020 mit Kosten in Höhe von rd. 415.000 Euro gerechnet.

HHPI 2020

Erläuterungen - Investitionen Produkt 538.01 Abwasserbeseitigung

BGA Kläranlage

1402002-05

Für sonstige BGA stehen im Jahr 2020 rd. 15.000 Euro zur Verfügung.

Heizungsanlage Kläranlage

1402002-12

Im Jahr 2020 und 2021 soll eine neue Heizungsanlage eingebaut werden. Hierfür stehen insgesamt 200.000 Euro zur Verfügung.

BHKW, Steuerung und Tischkühler

1402002-14

Für das BHKW soll die Steuerung erneuert und ein neuer Tischkühler installiert werden. Hierfür sind in den Haushaltsjahren 2020 und 2021 insgesamt 600.000 Euro eingeplant

Schaltanlage Kläranlage

1402002-17

Für die Erneuerung der Schaltanlagen auf der Kläranlage werden ab dem Jahr 2020 Haushaltsmittel von insgesamt 580.000 Euro eingestellt.

Sanierung Tankbehälter für Phosphatfällung

1402002-21

Der Tankbehälter für die Phosphatfällung muss erneuert werden. Hierfür werden im Haushalt 2020 rd. 75.000 Euro zur Verfügung gestellt

Sanierung Räumler für Sandfang und Vorklärbecken

1402002-22

Die Räumler für Sandfang und Vorklärbecken müssen saniert werden. Es werden rd. 90.000 Euro im Haushalt 2020 bereitgestellt.

Trockenstellplatz für Chemikalien

1402002-23

Für die Lagerung der Chemikalien wird ein Trockenstellplatz benötigt. Hierfür werden im Haushalt 2020 rd. 20.000 Euro zur Verfügung gestellt.

Befestigung Anlieferzone für Fäkalschlamm

1402002-24

Zur Befestigung der Anlieferzone für den Fäkalschlamm werden im Haushalt 2020 ca. 10.000 Euro zur Verfügung gestellt.

Fuhrpark Kläranlage

1402002-99

Im Haushaltsjahr 2020 wird für die Anschaffung eines Transporters mit Innenausbau 50.000 Euro bereitgestellt.

HHPI 2020

Teilergebnishaushalt Budget B 13 Schwimmbad					
Stadt Babenhausen					
Nr.	Konten	Bezeichnung	HHansatz 2020	HHansatz 2019	Ergebnis Jahresabschl. 2018
		Ordentliche Erträge			
01	50	Privatrechtliche Leistungsentgelte	-3.200,00	-2.250,00	-4.564,28
02	51	Öffentlich-rechtliche Leistungsentgelte	-105.000,00	-120.000,00	-165.324,04
03	548-549	Kostenersatzleistungen und -erstattungen	-5.000,00	0,00	0,00
04	52	Bestandsveränderungen und aktivierte Eigenleistungen	0,00	0,00	0,00
05	55	Steuern und steuerähnliche Erträge einschl. Erträge aus gesetzlichen Umlagen	0,00	0,00	0,00
06	547	Erträge aus Transferleistungen	0,00	0,00	0,00
07	540-543	Erträge aus Zuweisungen und Zuschüssen für lfd. Zwecke und allgemeine Umlagen	-45.000,00	-50.000,00	0,00
08	546	Erträge aus der Auflösung von Sonderposten aus Investitionszuweisungen, -zuschüssen und Investitionsbeiträgen	-223,00	-223,00	-222,96
			0,00	0,00	0,00
09	53	Sonstige ordentliche Erträge	-1.100,00	-1.100,00	-7.431,81
10		Summe der ordentlichen Erträge (Nr. 1 bis 9)	-159.523,00	-173.573,00	-177.543,09
		Ordentliche Aufwendungen			
11	62, 63, 640-643, 647-649, 65	Personalaufwendungen	0,00	0,00	0,00
12	644-646	Versorgungsaufwendungen	0,00	0,00	0,00
13	60, 61, 67-69	Aufwendungen für Sach- und Dienstleistungen	450.150,00	435.820,00	370.869,51
14	66	Abschreibungen	163.119,80	163.307,80	163.433,13
15	71	Aufwendungen für Zuweisungen und Zuschüsse sowie besondere Finanzaufwendungen	0,00	0,00	0,00
16	73	Steueraufwendungen einschl. Aufwendungen aus gesetzlichen Umlageverpflichtungen	0,00	0,00	0,00
17	72	Transferaufwendungen	0,00	0,00	0,00
18	70, 74, 76	Sonstige ordentliche Aufwendungen	0,00	0,00	0,00
19		Summe der ordentlichen Aufwendungen (Nr. 11 bis 18)	613.269,80	599.127,80	534.302,64
20		Verwaltungsergebnis (Nr. 10 ./ Nr. 19)	453.746,80	425.554,80	356.759,55
21	56, 57	Finanzerträge	-158.000,00	-158.000,00	0,00
22	77	Finanzaufwendungen	54.558,00	59.901,17	71.067,70
23		Finanzergebnis (Nr. 21 bis Nr. 22)	-103.442,00	-98.098,83	71.067,70
24		Ordentliches Ergebnis (Verwaltungsergebnis und Finanzergebnis Nr. 20 und Nr. 23)	350.304,80	327.455,97	427.827,25
25	59	Außerordentliche Erträge	0,00	0,00	0,00
26	79	Außerordentliche Aufwendungen	0,00	0,00	7.100,00
27		Außerordentliches Ergebnis (Nr. 25 ./ Nr. 26)	0,00	0,00	7.100,00
28		Jahresergebnis vor internen Leistungsbeziehungen	350.304,80	327.455,97	434.927,25
		(ordentliches Ergebnis und außerordentliches Ergebnis Nr. 24 und Nr. 27)	0,00	0,00	0,00
29		Erlöse der internen Leistungsbeziehungen	0,00	0,00	-9.955,20
30		Kosten der internen Leistungsbeziehungen	31.700,00	60.300,00	31.779,77
31		Ergebnis der internen Leistungsbeziehungen	31.700,00	60.300,00	21.824,57
32		Jahresergebnis nach internen Leistungsbeziehungen	382.004,80	387.755,97	456.751,82

HHPI 2020

Teilfinanzhaushalt Budget B 13 Schwimmbad							
Stadt Babenhausen							
Nr.	Bezeichnung	HH-Ansatz 2020	Verpflichtungs - ermächtigung	HH-Ansatz 2019	Erg. Jahres- abschl. 2018	Gesamt- auszahl-ungsb.	davon bisher bereit-gestellt
	Einzahlungen aus Investitionstätigkeit						
20	+ Einz. aus Investitionszuweis. und Zuschüssen sowie aus Investitionsbeiträgen	0,00	0,00	49.500,00	0,00	0,00	0,00
21	+ Einz. aus Abgängen von Vermögensgegenständen des Sachanlagevermögens	0,00	0,00	0,00	0,00	0,00	0,00
	und des immateriellen Anlagevermögens	0,00	0,00	0,00	0,00	0,00	0,00
22	+ Einz. aus Abgängen von Vermögensgegenständen des Finanzanlagevermögens	0,00	0,00	0,00	0,00	0,00	0,00
	Einzahlungen aus Finanzierungstätigkeit						
31	+ Einz. aus der Aufnahme von Krediten und wirtschaftlich vergleichbaren Vorgängen	0,00	0,00	0,00	0,00	0,00	0,00
	für Investitionen	0,00	0,00	0,00	0,00	0,00	0,00
	Summe	0,00	0,00	49.500,00	0,00	0,00	0,00
	Auszahlungen aus Investitionstätigkeit						
24A	- Ausz. aus gewährten Investitionszuweisungen und Zuschüssen	0,00	0,00	0,00	0,00	0,00	0,00
24	- Ausz. für den Erwerb von Grundstücken und Gebäuden	0,00	0,00	0,00	-2.234,40	0,00	0,00
25	- Ausz. für Baumaßnahmen	0,00	0,00	-160.000,00	0,00	-285.000,00	-235.000,00
26	- Ausz. für Investitionen in das sonst. Sachanlagevermögen und immat. Anlagever.	-10.500,00	0,00	-10.500,00	-1.756,22	-82.500,00	-51.000,00
27	- Ausz. für Investitionen in das Finanzanlagevermögen	0,00	0,00	0,00	0,00	0,00	0,00
	Auszahlungen aus Finanzierungstätigkeit						
32	- Auszahlungen für die Tilgung von Krediten und wirtschaftlich vergl. Vorgängen	-182.100,00	0,00	-182.100,00	-182.100,00	-1.092.600,00	-546.300,00
	für Investitionen	0,00	0,00	0,00	0,00	0,00	0,00
	Summe	-192.600,00	0,00	-352.600,00	-186.090,62	-1.460.100,00	-832.300,00
	Saldo (Einzahlungen ./.. Auszahlungen)	-192.600,00	0,00	-303.100,00	-186.090,62	-1.460.100,00	-832.300,00

HHPI 2020

Investitionen Budget B 13 Schwimmbad

Stadt Babenhausen

Nr. Bezeichnung	Jahres- ergebnis 2018	Ansatz 2019	Ansatz 2020				
1501001-02 Schwimmbad BGA	-4.159,84	-10.000,00	-10.000,00				
1501001-03 Sanierung Kinderschwimmbecken		-110.500,00					
1501001-99 Tilgung von Krediten - Kreditmarkt Schwimmbad	-182.100,00	-182.100,00	-182.100,00				
1501010-01 GWG Schwimmbad Kiosk	-589,00	-500,00	-500,00				

Erläuterungen - Investitionen Budget B 13 Schwimmbad

Schwimmbad BGA

1501001-02

Für notwendige Anschaffungen im Schwimmbad werden 10.000 Euro in den Haushalt eingestellt.

Sanierung Kinderschwimmbecken

1501001-03

Für die Sanierung des Kinderschwimmbeckens werden ab dem Haushalt 2023 Haushaltsmittel von insgesamt 500.000 Euro eingestellt.

HHPI 2020

Produktbeschreibung		
Stadt Babenhausen		
Budget	B 13	Schwimmbad
	1300	Schwimmbad
Produkt	424.01	Schwimmbad
Produktinformation		
Verantwortliche Organisationseinheit		Verantwortliche Person(en)
Fachbereich IV Bau & Stadtplanung		Christian Heinemann
Pflichtaufgaben: <input type="checkbox"/>		
Freiwillige Aufgaben: freiwillig <input checked="" type="checkbox"/>		
Kostenstelle	1500010	Allg. Verw. Schwimmbad
	1501001	Schwimmbad
	1501010	Schwimmbad - Kiosk
Kurzbeschreibung	Instandhaltung, Verwaltung und Betrieb des Freibades	
Produktziele	Sicherstellung eines Freizeit- und Sportangebotes; Förderung der Gesundheit, Erholung und Lebensqualität; Werterhaltung des Freibades; Qualitäts-, Kosten- und Zeitmanagement für Maßnahmen auf den Freiflächen; Regelung der Nutzungszeiten; Verbesserung der Einnahmen durch neue Angebote.	
Kennzahlen	Jahr 2017	Jahr 2018
	Öffnungstage pro Badesaison: ca. 123 Tage	ca. 123 Tage
	Verkaufserlöse Eintrittskarten: 101.798 Euro	176.702 Euro
	Einzelkarten 20.655 Stck.	42.875 Stck.
	Dauerkarten 322 Stck.	313 Stck.
	Dutzendkarten 261 Stck.	431 Stck.
	Beikarten 157 Stck.	144 Stck.
	Öffnungszeiten: Mai bis 1. Sonntag im September täglich von 9.00 bis 20.00 Uhr	
	Eintrittspreise: Kinder bis zum vollendeten 6. Lebensjahr und Inhaber Seniorencard (S) frei Kinder ab dem 7. Lebensjahr, Seniorencard (A) und Ermäßigte: Einzelkarte 2,40 Euro Dutzendkarte 20,00 Euro Dauerkarte 40,00 Euro Erwachsene: Einzelkarte 4,00 Euro Dutzendkarte 40,00 Euro Dauerkarte 74,00 Euro Familienkarte auf Anfrage	
	Gültige Gebührensatzung vom 21.02.2017	

HHPI 2020

Teilergebnishaushalt Produkt 424.01 Schwimmbad					
Stadt Babenhausen					
Nr.	Konten	Bezeichnung	HHansatz 2020	HHansatz 2019	Ergebnis Jahresabschl. 2018
		Ordentliche Erträge			
01	50	Privatrechtliche Leistungsentgelte	-3.200,00	-2.250,00	-4.564,28
02	51	Öffentlich-rechtliche Leistungsentgelte	-105.000,00	-120.000,00	-165.324,04
03	548-549	Kostenersatzleistungen und -erstattungen	-5.000,00	0,00	0,00
04	52	Bestandsveränderungen und aktivierte Eigenleistungen	0,00	0,00	0,00
05	55	Steuern und steuerähnliche Erträge einschl. Erträge aus gesetzlichen Umlagen	0,00	0,00	0,00
06	547	Erträge aus Transferleistungen	0,00	0,00	0,00
07	540-543	Erträge aus Zuweisungen und Zuschüssen für lfd. Zwecke und allgemeine Umlagen	-45.000,00	-50.000,00	0,00
08	546	Erträge aus der Auflösung von Sonderposten aus Investitionszuweisungen, -zuschüssen und Investitionsbeiträgen	-223,00	-223,00	-222,96
			0,00	0,00	0,00
09	53	Sonstige ordentliche Erträge	-1.100,00	-1.100,00	-7.431,81
10		Summe der ordentlichen Erträge (Nr. 1 bis 9)	-159.523,00	-173.573,00	-177.543,09
		Ordentliche Aufwendungen			
11	62, 63, 640-643, 647-649, 65	Personalaufwendungen	0,00	0,00	0,00
12	644-646	Versorgungsaufwendungen	0,00	0,00	0,00
13	60, 61, 67-69	Aufwendungen für Sach- und Dienstleistungen	450.150,00	435.820,00	370.869,51
14	66	Abschreibungen	163.119,80	163.307,80	163.433,13
15	71	Aufwendungen für Zuweisungen und Zuschüsse sowie besondere Finanzaufwendungen	0,00	0,00	0,00
16	73	Steueraufwendungen einschl. Aufwendungen aus gesetzlichen Umlageverpflichtungen	0,00	0,00	0,00
17	72	Transferaufwendungen	0,00	0,00	0,00
18	70, 74, 76	Sonstige ordentliche Aufwendungen	0,00	0,00	0,00
19		Summe der ordentlichen Aufwendungen (Nr. 11 bis 18)	613.269,80	599.127,80	534.302,64
20		Verwaltungsergebnis (Nr. 10 ./ Nr. 19)	453.746,80	425.554,80	356.759,55
21	56, 57	Finanzerträge	-158.000,00	-158.000,00	0,00
22	77	Finanzaufwendungen	54.558,00	59.901,17	71.067,70
23		Finanzergebnis (Nr. 21 bis Nr. 22)	-103.442,00	-98.098,83	71.067,70
24		Ordentliches Ergebnis (Verwaltungsergebnis und Finanzergebnis Nr. 20 und Nr. 23)	350.304,80	327.455,97	427.827,25
25	59	Außerordentliche Erträge	0,00	0,00	0,00
26	79	Außerordentliche Aufwendungen	0,00	0,00	7.100,00
27		Außerordentliches Ergebnis (Nr. 25 ./ Nr. 26)	0,00	0,00	7.100,00
28		Jahresergebnis vor internen Leistungsbeziehungen	350.304,80	327.455,97	434.927,25
		(ordentliches Ergebnis und außerordentliches Ergebnis Nr. 24 und Nr. 27)	0,00	0,00	0,00
29		Erlöse der internen Leistungsbeziehungen	0,00	0,00	-9.955,20
30		Kosten der internen Leistungsbeziehungen	31.700,00	60.300,00	31.779,77
31		Ergebnis der internen Leistungsbeziehungen	31.700,00	60.300,00	21.824,57
32		Jahresergebnis nach internen Leistungsbeziehungen	382.004,80	387.755,97	456.751,82

HHPI 2020

Teilfinanzhaushalt Produkt 424.01 Schwimmbad							
Stadt Babenhausen							
Nr.	Bezeichnung	HH-Ansatz 2020	Verpflichtungs - ermächtigung	HH-Ansatz 2019	Erg. Jahres- abschl. 2018	Gesamt- auszahl-ungsb.	davon bisher bereit-gestellt
	Einzahlungen aus Investitionstätigkeit						
20	+ Einz. aus Investitionszuweis. und Zuschüssen sowie aus Investitionsbeiträgen	0,00	0,00	49.500,00	0,00	0,00	0,00
21	+ Einz. aus Abgängen von Vermögensgegenständen des Sachanlagevermögens	0,00	0,00	0,00	0,00	0,00	0,00
	und des immateriellen Anlagevermögens	0,00	0,00	0,00	0,00	0,00	0,00
22	+ Einz. aus Abgängen von Vermögensgegenständen des Finanzanlagevermögens	0,00	0,00	0,00	0,00	0,00	0,00
	Einzahlungen aus Finanzierungstätigkeit						
31	+ Einz. aus der Aufnahme von Krediten und wirtschaftlich vergleichbaren Vorgängen	0,00	0,00	0,00	0,00	0,00	0,00
	für Investitionen	0,00	0,00	0,00	0,00	0,00	0,00
	Summe	0,00	0,00	49.500,00	0,00	0,00	0,00
	Auszahlungen aus Investitionstätigkeit						
24A	- Ausz. aus gewährten Investitionszuweisungen und Zuschüssen	0,00	0,00	0,00	0,00	0,00	0,00
24	- Ausz. für den Erwerb von Grundstücken und Gebäuden	0,00	0,00	0,00	-2.234,40	0,00	0,00
25	- Ausz. für Baumaßnahmen	0,00	0,00	-160.000,00	0,00	-285.000,00	-235.000,00
26	- Ausz. für Investitionen in das sonst. Sachanlagevermögen und immat. Anlagever.	-10.500,00	0,00	-10.500,00	-1.756,22	-82.500,00	-51.000,00
27	- Ausz. für Investitionen in das Finanzanlagevermögen	0,00	0,00	0,00	0,00	0,00	0,00
	Auszahlungen aus Finanzierungstätigkeit						
32	- Auszahlungen für die Tilgung von Krediten und wirtschaftlich vergl. Vorgängen	-182.100,00	0,00	-182.100,00	-182.100,00	-1.092.600,00	-546.300,00
	für Investitionen	0,00	0,00	0,00	0,00	0,00	0,00
	Summe	-192.600,00	0,00	-352.600,00	-186.090,62	-1.460.100,00	-832.300,00
	Saldo (Einzahlungen ./.. Auszahlungen)	-192.600,00	0,00	-303.100,00	-186.090,62	-1.460.100,00	-832.300,00

HHPI 2020

Investitionen Produkt 424.01 Schwimmbad

Stadt Babenhausen

Nr. Bezeichnung	Jahres- ergebnis 2018	Ansatz 2019	Ansatz 2020				
1501001-02 Schwimmbad BGA	-4.159,84	-10.000,00	-10.000,00				
1501001-03 Sanierung Kinderschwimmbecken		-110.500,00					
1501001-99 Tilgung von Krediten - Kreditmarkt Schwimmbad	-182.100,00	-182.100,00	-182.100,00				
1501010-01 GWG Schwimmbad Kiosk	-589,00	-500,00	-500,00				

Erläuterungen - Investitionen Produkt 424.01 Schwimmbad

Schwimmbad BGA

1501001-02

Für notwendige Anschaffungen im Schwimmbad werden 10.000 Euro in den Haushalt eingestellt.

Sanierung Kinderschwimmbecken

1501001-03

Für die Sanierung des Kinderschwimmbeckens werden ab dem Haushalt 2023 Haushaltsmittel von insgesamt 500.000 Euro eingestellt.

HHPI 2020

Teilergebnishaushalt Budget B 14 Bestattungswesen

Stadt Babenhausen

Nr.	Konten	Bezeichnung	HHansatz 2020	HHansatz 2019	Ergebnis Jahresabschl. 2018
		Ordentliche Erträge			
01	50	Privatrechtliche Leistungsentgelte	0,00	0,00	-106,00
02	51	Öffentlich-rechtliche Leistungsentgelte	-201.000,00	-251.200,00	-190.568,46
03	548-549	Kostenersatzleistungen und -erstattungen	-15.000,00	-10.000,00	-18.900,00
04	52	Bestandsveränderungen und aktivierte Eigenleistungen	0,00	0,00	0,00
05	55	Steuern und steuerähnliche Erträge einschl. Erträge aus gesetzlichen Umlagen	0,00	0,00	0,00
06	547	Erträge aus Transferleistungen	0,00	0,00	0,00
07	540-543	Erträge aus Zuweisungen und Zuschüssen für lfd. Zwecke und allgemeine Umlagen	0,00	0,00	0,00
08	546	Erträge aus der Auflösung von Sonderposten aus Investitionszuweisungen, -zuschüssen und Investitionsbeiträgen	0,00	0,00	0,00
09	53	Sonstige ordentliche Erträge	0,00	0,00	-9,20
10		Summe der ordentlichen Erträge (Nr. 1 bis 9)	-216.000,00	-261.200,00	-209.583,66
		Ordentliche Aufwendungen			
11	62, 63, 640-643, 647-649, 65	Personalaufwendungen	29.297,00	28.724,00	27.958,97
12	644-646	Versorgungsaufwendungen	2.037,00	1.997,00	1.856,99
13	60, 61, 67-69	Aufwendungen für Sach- und Dienstleistungen	12.020,00	13.030,00	14.920,09
14	66	Abschreibungen	7.260,00	21.023,58	21.129,97
15	71	Aufwendungen für Zuweisungen und Zuschüsse sowie besondere Finanzaufwendungen	0,00	0,00	0,00
16	73	Steueraufwendungen einschl. Aufwendungen aus gesetzlichen Umlageverpflichtungen	0,00	0,00	0,00
17	72	Transferaufwendungen	0,00	0,00	0,00
18	70, 74, 76	Sonstige ordentliche Aufwendungen	0,00	0,00	0,00
19		Summe der ordentlichen Aufwendungen (Nr. 11 bis 18)	50.614,00	64.774,58	65.866,02
20		Verwaltungsergebnis (Nr. 10 ./ Nr. 19)	-165.386,00	-196.425,42	-143.717,64
21	56, 57	Finanzerträge	0,00	0,00	0,00
22	77	Finanzaufwendungen	3.669,23	3.816,81	3.964,41
23		Finanzergebnis (Nr. 21 bis Nr. 22)	3.669,23	3.816,81	3.964,41
24		Ordentliches Ergebnis (Verwaltungsergebnis und Finanzergebnis Nr. 20 und Nr. 23)	-161.716,77	-192.608,61	-139.753,23
25	59	Außerordentliche Erträge	0,00	0,00	0,00
26	79	Außerordentliche Aufwendungen	0,00	0,00	0,00
27		Außerordentliches Ergebnis (Nr. 25 ./ Nr. 26)	0,00	0,00	0,00
28		Jahresergebnis vor internen Leistungsbeziehungen	-161.716,77	-192.608,61	-139.753,23
		(ordentliches Ergebnis und außerordentliches Ergebnis Nr. 24 und Nr. 27)	0,00	0,00	0,00
29		Erlöse der internen Leistungsbeziehungen	0,00	0,00	0,00
30		Kosten der internen Leistungsbeziehungen	280.845,00	232.765,00	278.726,16
31		Ergebnis der internen Leistungsbeziehungen	280.845,00	232.765,00	278.726,16
32		Jahresergebnis nach internen Leistungsbeziehungen	119.128,23	40.156,39	138.972,93

HHPI 2020

Teilfinanzhaushalt Budget B 14 Bestattungswesen							
Stadt Babenhausen							
Nr.	Bezeichnung	HH-Ansatz 2020	Verpflichtungs - ermächtigung	HH-Ansatz 2019	Erg. Jahres- abschl. 2018	Gesamt- auszahl-ungsb.	davon bisher bereit-gestellt
	Einzahlungen aus Investitionstätigkeit						
20	+ Einz. aus Investitionszuweis. und Zuschüssen sowie aus Investitionsbeiträgen	0,00	0,00	0,00	644,00	0,00	0,00
21	+ Einz. aus Abgängen von Vermögensgegenständen des Sachanlagevermögens	0,00	0,00	0,00	0,00	0,00	0,00
	und des immateriellen Anlagevermögens	0,00	0,00	0,00	0,00	0,00	0,00
22	+ Einz. aus Abgängen von Vermögensgegenständen des Finanzanlagevermögens	0,00	0,00	0,00	0,00	0,00	0,00
	Einzahlungen aus Finanzierungstätigkeit						
31	+ Einz. aus der Aufnahme von Krediten und wirtschaftlich vergleichbaren Vorgängen	0,00	0,00	0,00	0,00	0,00	0,00
	für Investitionen	0,00	0,00	0,00	0,00	0,00	0,00
	Summe	0,00	0,00	0,00	644,00	0,00	0,00
	Auszahlungen aus Investitionstätigkeit						
24A	- Ausz. aus gewährten Investitionszuweisungen und Zuschüssen	0,00	0,00	0,00	0,00	0,00	0,00
24	- Ausz. für den Erwerb von Grundstücken und Gebäuden	0,00	0,00	0,00	0,00	-105.000,00	-105.000,00
25	- Ausz. für Baumaßnahmen	0,00	0,00	0,00	0,00	0,00	0,00
26	- Ausz. für Investitionen in das sonst. Sachanlagevermögen und immat. Anlagever.	-10.000,00	0,00	-10.000,00	-4.514,25	-80.000,00	-50.000,00
27	- Ausz. für Investitionen in das Finanzanlagevermögen	0,00	0,00	0,00	0,00	0,00	0,00
	Auszahlungen aus Finanzierungstätigkeit						
32	- Auszahlungen für die Tilgung von Krediten und wirtschaftlich vergl. Vorgängen	-5.929,96	0,00	-5.929,96	-5.929,96	-35.579,84	-17.789,88
	für Investitionen	0,00	0,00	0,00	0,00	0,00	0,00
	Summe	-15.929,96	0,00	-15.929,96	-10.444,21	-220.579,84	-172.789,88
	Saldo (Einzahlungen ./.. Auszahlungen)	-15.929,96	0,00	-15.929,96	-9.800,21	-220.579,84	-172.789,88

HHPI 2020

Investitionen Budget B 14 Bestattungswesen							
Stadt Babenhausen							
Nr. Bezeichnung	Jahres- ergebnis 2018	Ansatz 2019	Ansatz 2020				
1601001-03 Friedhöfe BGA		-10.000,00	-10.000,00				
1601001-99 Tilgung von Krediten - Kreditmarkt Friedhöfe	-5.929,96	-5.929,96	-5.929,96				
1601010-01 Friedhof Babehsn. BGA	-3.360,56						
1601010-02 Friedhof Babehsn. GWG	-20,73						
1601060-02 Friedhof Harreshausen GWG	-488,96						
Erläuterungen - Investitionen Budget B 14 Bestattungswesen							
Friedhöfe BGA							
1601001-03							
Für die Anschaffung von Betriebs- und Geschäftsausstattungsgegenständen wird ab dem Haushalt 2020 jährlich ein Betrag in Höhe von 10.000 Euro eingestellt.							

HHPI 2020

Produktbeschreibung		
Stadt Babenhausen		
Budget	B 14	Bestattungswesen
	1400	Friedhöfe
Produkt	533.01	Friedhöfe
Produktinformation		
Verantwortliche Organisationseinheit		Verantwortliche Person(en)
Pflichtaufgaben: <input type="checkbox"/>		
Freiwillige Aufgaben: freiwillig <input type="checkbox"/>		

HHPI 2020

Teilergebnishaushalt Produkt 533.01 Friedhöfe					
Stadt Babenhausen					
Nr.	Konten	Bezeichnung	HHansatz 2020	HHansatz 2019	Ergebnis Jahresabschl. 2018
		Ordentliche Erträge			
01	50	Privatrechtliche Leistungsentgelte	0,00	0,00	0,00
02	51	Öffentlich-rechtliche Leistungsentgelte	0,00	0,00	0,00
03	548-549	Kostenersatzleistungen und -erstattungen	0,00	0,00	0,00
04	52	Bestandsveränderungen und aktivierte Eigenleistungen	0,00	0,00	0,00
05	55	Steuern und steuerähnliche Erträge einschl. Erträge aus gesetzlichen Umlagen	0,00	0,00	0,00
06	547	Erträge aus Transferleistungen	0,00	0,00	0,00
07	540-543	Erträge aus Zuweisungen und Zuschüssen für lfd. Zwecke und allgemeine Umlagen	0,00	0,00	0,00
08	546	Erträge aus der Auflösung von Sonderposten aus Investitionszuweisungen, -zuschüssen und Investitionsbeiträgen	0,00	0,00	0,00
09	53	Sonstige ordentliche Erträge	0,00	0,00	0,00
10		Summe der ordentlichen Erträge (Nr. 1 bis 9)	0,00	0,00	0,00
		Ordentliche Aufwendungen			
11	62, 63, 640-643, 647-649, 65	Personalaufwendungen	0,00	0,00	0,00
12	644-646	Versorgungsaufwendungen	0,00	0,00	0,00
13	60, 61, 67-69	Aufwendungen für Sach- und Dienstleistungen	0,00	0,00	0,00
14	66	Abschreibungen	0,00	0,00	0,00
15	71	Aufwendungen für Zuweisungen und Zuschüsse sowie besondere Finanzaufwendungen	0,00	0,00	0,00
16	73	Steueraufwendungen einschl. Aufwendungen aus gesetzlichen Umlageverpflichtungen	0,00	0,00	0,00
17	72	Transferaufwendungen	0,00	0,00	0,00
18	70, 74, 76	Sonstige ordentliche Aufwendungen	0,00	0,00	0,00
19		Summe der ordentlichen Aufwendungen (Nr. 11 bis 18)	0,00	0,00	0,00
20		Verwaltungsergebnis (Nr. 10 ./ Nr. 19)	0,00	0,00	0,00
21	56, 57	Finanzerträge	0,00	0,00	0,00
22	77	Finanzaufwendungen	0,00	0,00	0,00
23		Finanzergebnis (Nr. 21 bis Nr. 22)	0,00	0,00	0,00
24		Ordentliches Ergebnis (Verwaltungsergebnis und Finanzergebnis Nr. 20 und Nr. 23)	0,00	0,00	0,00
25	59	Außerordentliche Erträge	0,00	0,00	0,00
26	79	Außerordentliche Aufwendungen	0,00	0,00	0,00
27		Außerordentliches Ergebnis (Nr. 25 ./ Nr. 26)	0,00	0,00	0,00
28		Jahresergebnis vor internen Leistungsbeziehungen	0,00	0,00	0,00
		(ordentliches Ergebnis und außerordentliches Ergebnis Nr. 24 und Nr. 27)	0,00	0,00	0,00
29		Erlöse der internen Leistungsbeziehungen	0,00	0,00	0,00
30		Kosten der internen Leistungsbeziehungen	0,00	0,00	0,00
31		Ergebnis der internen Leistungsbeziehungen	0,00	0,00	0,00
32		Jahresergebnis nach internen Leistungsbeziehungen	0,00	0,00	0,00

HHPI 2020

Produktbeschreibung	
Stadt Babenhausen	
Budget	B 14 Bestattungswesen 1400 Friedhöfe
Produkt	553.01 Friedhöfe
Produktinformation	
Verantwortliche Organisationseinheit	Verantwortliche Person(en)
Fachbereich III Sicherheit & Ordnung	Heiko Duda
Pflichtaufgaben: <input checked="" type="checkbox"/>	
Freiwillige Aufgaben: freiwillig <input type="checkbox"/>	
Kostenstelle	1600010 Allg. Verw. Friedhöfe 1601001 Friedhöfe Allgemein 1601010 Friedhof Babenhausen 1601020 Friedhof Sickenhofen 1601030 Friedhof Hergershausen 1601040 Friedhof Harpertshausen 1601050 Friedhof Langstadt 1601060 Friedhof Harreshausen
Kurzbeschreibung	Betrieb von Friedhöfen, Bestattungswesen Aktualisierung von Friedhofssatzungen und den dazugehörigen Gebührenordnungen Führung eines Grabregisterverzeichnisses Überprüfung der Standfestigkeit von Grabsteinen Terminvereinbarung von Beerdigungen, Trauerfeiern und Beisetzungen Festlegung über die Belegung von Grabstätten Bearbeitung der Anträge zur Errichtung eines Grabmals Erstellung von Gebührenbescheiden
Produktziele	Gewährung eines angemessenen Rahmens zur Bestattung Verstorbener Erhaltung der Gräber in einem würdigen Zustand.
Kennzahlen	Bestattungen vom 01.01.-31.12.2017 Anzahl Bestattungen in Babenhausen: 70 Anzahl Bestattungen in Harreshausen: 11 Anzahl Bestattungen in Sickenhofen: 13 Anzahl Bestattungen in Hergershausen: 19 Anzahl der Bestattungen in Harpertshausen: 9 Anzahl der Bestattungen in Langstadt: 15 Beisetzungen gesamt: 137 Fälle Bestattungen samstags: 12 Fälle Nutzung Trauerhalle ohne Bestattung: 116 Fälle Nutzung Trauerhalle, Beisetzung außerhalb: 10 Nutzung Kühlzelle an 136 Tagen Nutzung Kühlzelle an 3 Tagen (Beisetzung außerhalb) Anzahl Kostenbescheide für - Grabräumung durch Bauhof: 38 - Genehmigung Aufstellung Grabmale: 42

HHPI 2020

Produktbeschreibung		
Stadt Babenhausen		
Budget	B 14	Bestattungswesen
	1400	Friedhöfe
Produkt	553.01	Friedhöfe
Friedhofssatzung vom 16.11.2011 Gebührenordnung zur Satzung vom 18.12.2014		

HHPI 2020

Teilergebnishaushalt Produkt 553.01 Friedhöfe					
Stadt Babenhausen					
Nr.	Konten	Bezeichnung	HHansatz 2020	HHansatz 2019	Ergebnis Jahresabschl. 2018
		Ordentliche Erträge			
01	50	Privatrechtliche Leistungsentgelte	0,00	0,00	-106,00
02	51	Öffentlich-rechtliche Leistungsentgelte	-201.000,00	-251.200,00	-190.568,46
03	548-549	Kostenersatzleistungen und -erstattungen	-15.000,00	-10.000,00	-18.900,00
04	52	Bestandsveränderungen und aktivierte Eigenleistungen	0,00	0,00	0,00
05	55	Steuern und steuerähnliche Erträge einschl. Erträge aus gesetzlichen Umlagen	0,00	0,00	0,00
06	547	Erträge aus Transferleistungen	0,00	0,00	0,00
07	540-543	Erträge aus Zuweisungen und Zuschüssen für lfd. Zwecke und allgemeine Umlagen	0,00	0,00	0,00
08	546	Erträge aus der Auflösung von Sonderposten aus Investitionszuweisungen, -zuschüssen und Investitionsbeiträgen	0,00	0,00	0,00
09	53	Sonstige ordentliche Erträge	0,00	0,00	-9,20
10		Summe der ordentlichen Erträge (Nr. 1 bis 9)	-216.000,00	-261.200,00	-209.583,66
		Ordentliche Aufwendungen			
11	62, 63, 640-643, 647-649, 65	Personalaufwendungen	29.297,00	28.724,00	27.958,97
12	644-646	Versorgungsaufwendungen	2.037,00	1.997,00	1.856,99
13	60, 61, 67-69	Aufwendungen für Sach- und Dienstleistungen	12.020,00	13.030,00	14.920,09
14	66	Abschreibungen	7.260,00	21.023,58	21.129,97
15	71	Aufwendungen für Zuweisungen und Zuschüsse sowie besondere Finanzaufwendungen	0,00	0,00	0,00
16	73	Steueraufwendungen einschl. Aufwendungen aus gesetzlichen Umlageverpflichtungen	0,00	0,00	0,00
17	72	Transferaufwendungen	0,00	0,00	0,00
18	70, 74, 76	Sonstige ordentliche Aufwendungen	0,00	0,00	0,00
19		Summe der ordentlichen Aufwendungen (Nr. 11 bis 18)	50.614,00	64.774,58	65.866,02
20		Verwaltungsergebnis (Nr. 10 ./ Nr. 19)	-165.386,00	-196.425,42	-143.717,64
21	56, 57	Finanzerträge	0,00	0,00	0,00
22	77	Finanzaufwendungen	3.669,23	3.816,81	3.964,41
23		Finanzergebnis (Nr. 21 bis Nr. 22)	3.669,23	3.816,81	3.964,41
24		Ordentliches Ergebnis (Verwaltungsergebnis und Finanzergebnis Nr. 20 und Nr. 23)	-161.716,77	-192.608,61	-139.753,23
25	59	Außerordentliche Erträge	0,00	0,00	0,00
26	79	Außerordentliche Aufwendungen	0,00	0,00	0,00
27		Außerordentliches Ergebnis (Nr. 25 ./ Nr. 26)	0,00	0,00	0,00
28		Jahresergebnis vor internen Leistungsbeziehungen	-161.716,77	-192.608,61	-139.753,23
		(ordentliches Ergebnis und außerordentliches Ergebnis Nr. 24 und Nr. 27)	0,00	0,00	0,00
29		Erlöse der internen Leistungsbeziehungen	0,00	0,00	0,00
30		Kosten der internen Leistungsbeziehungen	280.845,00	232.765,00	278.726,16
31		Ergebnis der internen Leistungsbeziehungen	280.845,00	232.765,00	278.726,16
32		Jahresergebnis nach internen Leistungsbeziehungen	119.128,23	40.156,39	138.972,93

HHPI 2020

Teilfinanzhaushalt Produkt 553.01 Friedhöfe							
Stadt Babenhausen							
Nr.	Bezeichnung	HH-Ansatz 2020	Verpflichtungs - ermächtigung	HH-Ansatz 2019	Erg. Jahres- abschl. 2018	Gesamt- auszahl-ungsb.	davon bisher bereit-gestellt
	Einzahlungen aus Investitionstätigkeit						
20	+ Einz. aus Investitionszuweis. und Zuschüssen sowie aus Investitionsbeiträgen	0,00	0,00	0,00	644,00	0,00	0,00
21	+ Einz. aus Abgängen von Vermögensgegenständen des Sachanlagevermögens	0,00	0,00	0,00	0,00	0,00	0,00
	und des immateriellen Anlagevermögens	0,00	0,00	0,00	0,00	0,00	0,00
22	+ Einz. aus Abgängen von Vermögensgegenständen des Finanzanlagevermögens	0,00	0,00	0,00	0,00	0,00	0,00
	Einzahlungen aus Finanzierungstätigkeit						
31	+ Einz. aus der Aufnahme von Krediten und wirtschaftlich vergleichbaren Vorgängen	0,00	0,00	0,00	0,00	0,00	0,00
	für Investitionen	0,00	0,00	0,00	0,00	0,00	0,00
	Summe	0,00	0,00	0,00	644,00	0,00	0,00
	Auszahlungen aus Investitionstätigkeit						
24A	- Ausz. aus gewährten Investitionszuweisungen und -zuschüssen	0,00	0,00	0,00	0,00	0,00	0,00
24	- Ausz. für den Erwerb von Grundstücken und Gebäuden	0,00	0,00	0,00	0,00	-105.000,00	-105.000,00
25	- Ausz. für Baumaßnahmen	0,00	0,00	0,00	0,00	0,00	0,00
26	- Ausz. für Investitionen in das sonst. Sachanlagevermögen und immat. Anlagever.	-10.000,00	0,00	-10.000,00	-4.514,25	-80.000,00	-50.000,00
27	- Ausz. für Investitionen in das Finanzanlagevermögen	0,00	0,00	0,00	0,00	0,00	0,00
	Auszahlungen aus Finanzierungstätigkeit						
32	- Auszahlungen für die Tilgung von Krediten und wirtschaftlich vergl. Vorgängen	-5.929,96	0,00	-5.929,96	-5.929,96	-35.579,84	-17.789,88
	für Investitionen	0,00	0,00	0,00	0,00	0,00	0,00
	Summe	-15.929,96	0,00	-15.929,96	-10.444,21	-220.579,84	-172.789,88
	Saldo (Einzahlungen ./.. Auszahlungen)	-15.929,96	0,00	-15.929,96	-9.800,21	-220.579,84	-172.789,88

HHPI 2020

Investitionen Produkt 553.01 Friedhöfe							
Stadt Babenhausen							
Nr. Bezeichnung	Jahres- ergebnis 2018	Ansatz 2019	Ansatz 2020				
1601001-03 Friedhöfe BGA		-10.000,00	-10.000,00				
1601001-99 Tilgung von Krediten - Kreditmarkt Friedhöfe	-5.929,96	-5.929,96	-5.929,96				
1601010-01 Friedhof Babehsn. BGA	-3.360,56						
1601010-02 Friedhof Babehsn. GWG	-20,73						
1601060-02 Friedhof Harreshausen GWG	-488,96						
Erläuterungen - Investitionen Produkt 553.01 Friedhöfe							
Friedhöfe BGA							
1601001-03							
Für die Anschaffung von Betriebs- und Geschäftsausstattungsgegenständen wird ab dem Haushalt 2020 jährlich ein Betrag							
in Höhe von 10.000 Euro eingestellt.							

HHPI 2020

Teilergebnishaushalt Budget B 15 Bauhof					
Stadt Babenhausen					
Nr.	Konten	Bezeichnung	HHansatz 2020	HHansatz 2019	Ergebnis Jahresabschl. 2018
		Ordentliche Erträge			
01	50	Privatrechtliche Leistungsentgelte	-28.500,00	-21.000,00	-27.763,62
02	51	Öffentlich-rechtliche Leistungsentgelte	-36.000,00	-36.000,00	-38.814,16
03	548-549	Kostenersatzleistungen und -erstattungen	-140.750,00	-123.500,00	-141.333,85
04	52	Bestandsveränderungen und aktivierte Eigenleistungen	0,00	0,00	0,00
05	55	Steuern und steuerähnliche Erträge einschl. Erträge aus gesetzlichen Umlagen	0,00	0,00	0,00
06	547	Erträge aus Transferleistungen	0,00	0,00	0,00
07	540-543	Erträge aus Zuweisungen und Zuschüssen für lfd. Zwecke und allgemeine Umlagen	0,00	0,00	0,00
08	546	Erträge aus der Auflösung von Sonderposten aus Investitionszuweisungen, -zuschüssen und Investitionsbeiträgen	0,00	0,00	0,00
09	53	Sonstige ordentliche Erträge	0,00	0,00	-2.651,32
10		Summe der ordentlichen Erträge (Nr. 1 bis 9)	-205.250,00	-180.500,00	-210.562,95
		Ordentliche Aufwendungen			
11	62, 63, 640-643, 647-649, 65	Personalaufwendungen	1.665.097,00	1.635.506,00	1.555.644,80
12	644-646	Versorgungsaufwendungen	114.226,00	113.698,00	108.377,05
13	60, 61, 67-69	Aufwendungen für Sach- und Dienstleistungen	258.120,00	230.620,00	256.696,81
14	66	Abschreibungen	106.057,85	95.666,77	101.518,37
15	71	Aufwendungen für Zuweisungen und Zuschüsse sowie besondere Finanzaufwendungen	0,00	0,00	0,00
16	73	Steueraufwendungen einschl. Aufwendungen aus gesetzlichen Umlageverpflichtungen	0,00	0,00	0,00
17	72	Transferaufwendungen	0,00	0,00	0,00
18	70, 74, 76	Sonstige ordentliche Aufwendungen	4.600,00	4.000,00	4.508,13
19		Summe der ordentlichen Aufwendungen (Nr. 11 bis 18)	2.148.100,85	2.079.490,77	2.026.745,16
20		Verwaltungsergebnis (Nr. 10 ./ Nr. 19)	1.942.850,85	1.898.990,77	1.816.182,21
21	56, 57	Finanzerträge	0,00	0,00	0,00
22	77	Finanzaufwendungen	2.697,46	3.863,94	3.970,88
23		Finanzergebnis (Nr. 21 bis Nr. 22)	2.697,46	3.863,94	3.970,88
24		Ordentliches Ergebnis (Verwaltungsergebnis und Finanzergebnis Nr. 20 und Nr. 23)	1.945.548,31	1.902.854,71	1.820.153,09
25	59	Außerordentliche Erträge	0,00	0,00	-19.596,52
26	79	Außerordentliche Aufwendungen	0,00	0,00	565,61
27		Außerordentliches Ergebnis (Nr. 25 ./ Nr. 26)	0,00	0,00	-19.030,91
28		Jahresergebnis vor internen Leistungsbeziehungen	1.945.548,31	1.902.854,71	1.801.122,18
		(ordentliches Ergebnis und außerordentliches Ergebnis Nr. 24 und Nr. 27)	0,00	0,00	0,00
29		Erlöse der internen Leistungsbeziehungen	-1.354.790,00	-1.679.172,00	-1.544.394,81
30		Kosten der internen Leistungsbeziehungen	780.050,00	512.324,00	556.266,32
31		Ergebnis der internen Leistungsbeziehungen	-574.740,00	-1.166.848,00	-988.128,49
32		Jahresergebnis nach internen Leistungsbeziehungen	1.370.808,31	736.006,71	812.993,69

HHPI 2020

Teilfinanzhaushalt Budget B 15 Bauhof							
Stadt Babenhausen							
Nr.	Bezeichnung	HH-Ansatz 2020	Verpflichtungs - ermächtigung	HH-Ansatz 2019	Erg. Jahres- abschl. 2018	Gesamt- auszahl-ungsb.	davon bisher bereit-gestellt
	Einzahlungen aus Investitionstätigkeit						
20	+ Einz. aus Investitionszuweis. und Zuschüssen sowie aus Investitionsbeiträgen	0,00	0,00	0,00	0,00	0,00	0,00
21	+ Einz. aus Abgängen von Vermögensgegenständen des Sachanlagevermögens	0,00	0,00	0,00	0,00	0,00	0,00
	und des immateriellen Anlagevermögens	0,00	0,00	0,00	0,00	0,00	0,00
22	+ Einz. aus Abgängen von Vermögensgegenständen des Finanzanlagevermögens	0,00	0,00	0,00	0,00	0,00	0,00
	Einzahlungen aus Finanzierungstätigkeit						
31	+ Einz. aus der Aufnahme von Krediten und wirtschaftlich vergleichbaren Vorgängen	0,00	0,00	0,00	0,00	0,00	0,00
	für Investitionen	0,00	0,00	0,00	0,00	0,00	0,00
	Summe	0,00	0,00	0,00	0,00	0,00	0,00
	Auszahlungen aus Investitionstätigkeit						
24A	- Ausz. aus gewährten Investitionszuweisungen und -zuschüssen	0,00	0,00	0,00	0,00	0,00	0,00
24	- Ausz. für den Erwerb von Grundstücken und Gebäuden	0,00	0,00	0,00	0,00	-160.000,00	0,00
25	- Ausz. für Baumaßnahmen	0,00	0,00	0,00	0,00	0,00	0,00
26	- Ausz. für Investitionen in das sonst. Sachanlagevermögen und immat. Anlagever.	-206.500,00	0,00	-88.500,00	-205.395,19	-1.026.000,00	-811.500,00
27	- Ausz. für Investitionen in das Finanzanlagevermögen	0,00	0,00	0,00	0,00	0,00	0,00
	Auszahlungen aus Finanzierungstätigkeit						
32	- Auszahlungen für die Tilgung von Krediten und wirtschaftlich vergl. Vorgängen	-53.080,00	0,00	-53.080,00	-58.020,00	-323.420,00	-164.180,00
	für Investitionen	0,00	0,00	0,00	0,00	0,00	0,00
	Summe	-259.580,00	0,00	-141.580,00	-263.415,19	-1.509.420,00	-975.680,00
	Saldo (Einzahlungen ./.. Auszahlungen)	-259.580,00	0,00	-141.580,00	-263.415,19	-1.509.420,00	-975.680,00

HHPI 2020

Investitionen Budget B 15 Bauhof

Stadt Babenhausen

Nr. Bezeichnung	Jahres- ergebnis 2018	Ansatz 2019	Ansatz 2020				
1701001-01 Bauhof BGA	-14.811,76	-20.000,00	-20.000,00				
1701001-02 Bauhof GWG	-8.527,50	-1.500,00	-1.500,00				
1701001-98 Tilgung von Krediten - Kreditmarkt Bauhof	-58.020,00	-53.080,00	-53.080,00				
1701001-99 Fuhrpark Bauhof	-182.055,93	-67.000,00	-185.000,00				

Erläuterungen - Investitionen Budget B 15 Bauhof

Bauhof BGA

1701001-01

Zur Ergänzung der Maschinen- und Geschäftsausstattung sind Kleingeräte und diverses Arbeitsgeräte- und Werkzeuge

in der Größenordnung von 20.000 Euro jährlich geplant.

Fuhrpark Bauhof

1701001-99

Für den Bauhof ist der Kauf einer LKW-Arbeitsbühne geplant. Hierfür werden in 2020 rd. 185.000 Euro bereitgestellt.

HHPI 2020

Produktbeschreibung		
Stadt Babenhausen		
Budget	B 15	Bauhof
	1500	Bauhof
Produkt	111.08	Bauhof
Produktinformation		
Verantwortliche Organisationseinheit		Verantwortliche Person(en)
Fachbereich IV Bau & Stadtplanung		Christian Heinemann
Pflichtaufgaben: <input checked="" type="checkbox"/>		
Freiwillige Aufgaben: freiwillig <input type="checkbox"/>		
Kostenstelle	1700010	Allgemeine Verwaltung Bauhof
	1701001	Bauhof Allgemein
	1701002	Eigenleistung Bauhof
Kurzbeschreibung	Erledigung von Auftragsarbeiten/ Handwerkerleistungen in den Bereichen Hoch- und Tiefbau Unterhaltung von Parks, Grünflächen, Sport- und Spielplätzen, Straßen, Kita's etc. Baumpflege Gebäudeunterhaltung Lagerverwaltung Betreuung von Verkehrsanlagen Hilfe bei der Ausrichtung von städtischen Veranstaltungen	
Produktziele	termingerechte, wirtschaftliche, flexible, zuverlässige und ortsnahe Reparatur, Wartung und Instandsetzung für die Bedarfsstellen Gewährleistung der Verkehrssicherheit innerhalb des Verantwortungsbereiches Sicherstellung technisch einwandfreier und verkehrssicherer Fahrzeuge und Geräte Nachhaltige Sicherstellung des vorhandenen Grünpflegestandards Optimierung des Ressourceneinsatzes (z.B. Qualität/ Quantität des Materials) Weiterentwicklung der planerischen Werkzeuge (Arbeitsvorbereitung, Grünflächenkataster etc.)	

HHPI 2020

Teilergebnishaushalt Produkt 111.08 Bauhof					
Stadt Babenhausen					
Nr.	Konten	Bezeichnung	HHansatz 2020	HHansatz 2019	Ergebnis Jahresabschl. 2018
		Ordentliche Erträge			
01	50	Privatrechtliche Leistungsentgelte	-28.500,00	-21.000,00	0,00
02	51	Öffentlich-rechtliche Leistungsentgelte	-36.000,00	-36.000,00	0,00
03	548-549	Kostenersatzleistungen und -erstattungen	-119.500,00	-97.500,00	0,00
04	52	Bestandsveränderungen und aktivierte Eigenleistungen	0,00	0,00	0,00
05	55	Steuern und steuerähnliche Erträge einschl. Erträge aus gesetzlichen Umlagen	0,00	0,00	0,00
06	547	Erträge aus Transferleistungen	0,00	0,00	0,00
07	540-543	Erträge aus Zuweisungen und Zuschüssen für lfd. Zwecke und allgemeine Umlagen	0,00	0,00	0,00
08	546	Erträge aus der Auflösung von Sonderposten aus Investitionszuweisungen, -zuschüssen und Investitionsbeiträgen	0,00	0,00	0,00
09	53	Sonstige ordentliche Erträge	0,00	0,00	-2.651,32
10		Summe der ordentlichen Erträge (Nr. 1 bis 9)	-184.000,00	-154.500,00	-2.651,32
		Ordentliche Aufwendungen			
11	62, 63, 640-643, 647-649, 65	Personalaufwendungen	1.665.097,00	1.635.506,00	1.548.633,58
12	644-646	Versorgungsaufwendungen	114.226,00	113.698,00	108.377,05
13	60, 61, 67-69	Aufwendungen für Sach- und Dienstleistungen	258.120,00	230.620,00	194.864,13
14	66	Abschreibungen	105.131,85	94.740,77	100.592,19
15	71	Aufwendungen für Zuweisungen und Zuschüsse sowie besondere Finanzaufwendungen	0,00	0,00	0,00
16	73	Steueraufwendungen einschl. Aufwendungen aus gesetzlichen Umlageverpflichtungen	0,00	0,00	0,00
17	72	Transferaufwendungen	0,00	0,00	0,00
18	70, 74, 76	Sonstige ordentliche Aufwendungen	4.600,00	4.000,00	4.508,13
19		Summe der ordentlichen Aufwendungen (Nr. 11 bis 18)	2.147.174,85	2.078.564,77	1.956.975,08
20		Verwaltungsergebnis (Nr. 10 ./ Nr. 19)	1.963.174,85	1.924.064,77	1.954.323,76
21	56, 57	Finanzerträge	0,00	0,00	0,00
22	77	Finanzaufwendungen	2.697,46	3.863,94	3.970,88
23		Finanzergebnis (Nr. 21 bis Nr. 22)	2.697,46	3.863,94	3.970,88
24		Ordentliches Ergebnis (Verwaltungsergebnis und Finanzergebnis Nr. 20 und Nr. 23)	1.965.872,31	1.927.928,71	1.958.294,64
25	59	Außerordentliche Erträge	0,00	0,00	0,00
26	79	Außerordentliche Aufwendungen	0,00	0,00	225,35
27		Außerordentliches Ergebnis (Nr. 25 ./ Nr. 26)	0,00	0,00	225,35
28		Jahresergebnis vor internen Leistungsbeziehungen	1.965.872,31	1.927.928,71	1.958.519,99
		(ordentliches Ergebnis und außerordentliches Ergebnis Nr. 24 und Nr. 27)	0,00	0,00	0,00
29		Erlöse der internen Leistungsbeziehungen	-1.354.790,00	-1.679.172,00	-1.544.394,81
30		Kosten der internen Leistungsbeziehungen	724.350,00	429.324,00	462.792,20
31		Ergebnis der internen Leistungsbeziehungen	-630.440,00	-1.249.848,00	-1.081.602,61
32		Jahresergebnis nach internen Leistungsbeziehungen	1.335.432,31	678.080,71	876.917,38

HHPI 2020

Teilfinanzhaushalt Produkt 111.08 Bauhof							
Stadt Babenhausen							
Nr.	Bezeichnung	HH-Ansatz 2020	Verpflichtungs - ermächtigung	HH-Ansatz 2019	Erg. Jahres- abschl. 2018	Gesamt- auszahl-ungsb.	davon bisher bereit-gestellt
	Einzahlungen aus Investitionstätigkeit						
20	+ Einz. aus Investitionszuweis. und Zuschüssen sowie aus Investitionsbeiträgen	0,00	0,00	0,00	0,00	0,00	0,00
21	+ Einz. aus Abgängen von Vermögensgegenständen des Sachanlagevermögens	0,00	0,00	0,00	0,00	0,00	0,00
	und des immateriellen Anlagevermögens	0,00	0,00	0,00	0,00	0,00	0,00
22	+ Einz. aus Abgängen von Vermögensgegenständen des Finanzanlagevermögens	0,00	0,00	0,00	0,00	0,00	0,00
	Einzahlungen aus Finanzierungstätigkeit						
31	+ Einz. aus der Aufnahme von Krediten und wirtschaftlich vergleichbaren Vorgängen	0,00	0,00	0,00	0,00	0,00	0,00
	für Investitionen	0,00	0,00	0,00	0,00	0,00	0,00
	Summe	0,00	0,00	0,00	0,00	0,00	0,00
	Auszahlungen aus Investitionstätigkeit						
24A	- Ausz. aus gewährten Investitionszuweisungen und -zuschüssen	0,00	0,00	0,00	0,00	0,00	0,00
24	- Ausz. für den Erwerb von Grundstücken und Gebäuden	0,00	0,00	0,00	0,00	-55.000,00	0,00
25	- Ausz. für Baumaßnahmen	0,00	0,00	0,00	0,00	0,00	0,00
26	- Ausz. für Investitionen in das sonst. Sachanlagevermögen und immat. Anlagever.	-206.500,00	0,00	-88.500,00	-205.395,19	-1.026.000,00	-811.500,00
27	- Ausz. für Investitionen in das Finanzanlagevermögen	0,00	0,00	0,00	0,00	0,00	0,00
	Auszahlungen aus Finanzierungstätigkeit						
32	- Auszahlungen für die Tilgung von Krediten und wirtschaftlich vergl. Vorgängen	-53.080,00	0,00	-53.080,00	-58.020,00	-323.420,00	-164.180,00
	für Investitionen	0,00	0,00	0,00	0,00	0,00	0,00
	Summe	-259.580,00	0,00	-141.580,00	-263.415,19	-1.404.420,00	-975.680,00
	Saldo (Einzahlungen ./ . Auszahlungen)	-259.580,00	0,00	-141.580,00	-263.415,19	-1.404.420,00	-975.680,00

HHPI 2020

Investitionen Produkt 111.08 Bauhof

Stadt Babenhausen

Nr. Bezeichnung	Jahres- ergebnis 2018	Ansatz 2019	Ansatz 2020				
1701001-01 Bauhof BGA	-14.811,76	-20.000,00	-20.000,00				
1701001-02 Bauhof GWG	-8.527,50	-1.500,00	-1.500,00				
1701001-98 Tilgung von Krediten - Kreditmarkt Bauhof	-58.020,00	-53.080,00	-53.080,00				
1701001-99 Fuhrpark Bauhof	-182.055,93	-67.000,00	-185.000,00				

Erläuterungen - Investitionen Produkt 111.08 Bauhof

Bauhof BGA

1701001-01

Zur Ergänzung der Maschinen- und Geschäftsausstattung sind Kleingeräte und diverses Arbeitsgeräte- und Werkzeuge

in der Größenordnung von 20.000 Euro jährlich geplant.

Fuhrpark Bauhof

1701001-99

Für den Bauhof ist der Kauf einer LKW-Arbeitsbühne geplant. Hierfür werden in 2020 rd. 185.000 Euro bereitgestellt.

HHPI 2020

Produktbeschreibung																				
Stadt Babenhausen																				
Budget	B 15 1500	Bauhof Bauhof																		
Produkt	537.03	Abfallwirtschaft																		
Produktinformation																				
Verantwortliche Organisationseinheit		Verantwortliche Person(en)																		
Fachbereich IV Bau & Stadtplanung		C. Pirang und Chr. Heinemann																		
Pflichtaufgaben: <input checked="" type="checkbox"/>																				
Freiwillige Aufgaben: freiwillig <input type="checkbox"/>																				
Kostenstelle	1701004 Kommunale Abfallaufgaben 1701003 Recyclinghof																			
Kurzbeschreibung	Abfallberatung und Information Maßnahmen zur Vermeidung von Abfall Verwaltung der Zu- und Abgänge von Müllbehältern Sperrmüllangelegenheiten Verwertung und Beseitigung von Abfällen und Überwachung der Abfallentsorgung Annahme von verschiedenen Abfallsorten auf dem Recyclinghof Verkauf von Müllentsorgungssäcken																			
Produktziele	Sicherstellen einer geordneten Abfallentsorgung unter der Prämisse der Abfallvermeidung und Abfallverwertung																			
Kennzahlen	<table border="1"> <thead> <tr> <th></th> <th>Jahr 2017</th> <th>Jahr 2018</th> </tr> </thead> <tbody> <tr> <td>Fallzahl Tonnen (An-/Um- Abmeldungen):</td> <td>617 Stck.</td> <td>643 Stck.</td> </tr> <tr> <td>Verkauf von Müllsäcken:</td> <td>2.185 Stck.</td> <td>2.320 Stck.</td> </tr> <tr> <td>Verkauf von Biobanderolen:</td> <td>16 Stck.</td> <td>19 Stck.</td> </tr> <tr> <td>Verteilung von Abfuhrkalender:</td> <td>8.674 Stck.</td> <td>8.697 Stck.</td> </tr> <tr> <td>Verkauf von Windelsäcken:</td> <td>1.874 Stck.</td> <td>1.935 Stck.</td> </tr> </tbody> </table>			Jahr 2017	Jahr 2018	Fallzahl Tonnen (An-/Um- Abmeldungen):	617 Stck.	643 Stck.	Verkauf von Müllsäcken:	2.185 Stck.	2.320 Stck.	Verkauf von Biobanderolen:	16 Stck.	19 Stck.	Verteilung von Abfuhrkalender:	8.674 Stck.	8.697 Stck.	Verkauf von Windelsäcken:	1.874 Stck.	1.935 Stck.
	Jahr 2017	Jahr 2018																		
Fallzahl Tonnen (An-/Um- Abmeldungen):	617 Stck.	643 Stck.																		
Verkauf von Müllsäcken:	2.185 Stck.	2.320 Stck.																		
Verkauf von Biobanderolen:	16 Stck.	19 Stck.																		
Verteilung von Abfuhrkalender:	8.674 Stck.	8.697 Stck.																		
Verkauf von Windelsäcken:	1.874 Stck.	1.935 Stck.																		

HHPI 2020

Teilergebnishaushalt Produkt 537.03 Abfallwirtschaft					
Stadt Babenhausen					
Nr.	Konten	Bezeichnung	HHansatz 2020	HHansatz 2019	Ergebnis Jahresabschl. 2018
		Ordentliche Erträge			
01	50	Privatrechtliche Leistungsentgelte	0,00	0,00	-27.763,62
02	51	Öffentlich-rechtliche Leistungsentgelte	0,00	0,00	-38.814,16
03	548-549	Kostenersatzleistungen und -erstattungen	-21.250,00	-26.000,00	-141.333,85
04	52	Bestandsveränderungen und aktivierte Eigenleistungen	0,00	0,00	0,00
05	55	Steuern und steuerähnliche Erträge einschl. Erträge aus gesetzlichen Umlagen	0,00	0,00	0,00
06	547	Erträge aus Transferleistungen	0,00	0,00	0,00
07	540-543	Erträge aus Zuweisungen und Zuschüssen für lfd. Zwecke und allgemeine Umlagen	0,00	0,00	0,00
08	546	Erträge aus der Auflösung von Sonderposten aus Investitionszuweisungen, -zuschüssen und Investitionsbeiträgen	0,00	0,00	0,00
09	53	Sonstige ordentliche Erträge	0,00	0,00	0,00
10		Summe der ordentlichen Erträge (Nr. 1 bis 9)	-21.250,00	-26.000,00	-207.911,63
		Ordentliche Aufwendungen			
11	62, 63, 640-643, 647-649, 65	Personalaufwendungen	0,00	0,00	7.011,22
12	644-646	Versorgungsaufwendungen	0,00	0,00	0,00
13	60, 61, 67-69	Aufwendungen für Sach- und Dienstleistungen	0,00	0,00	61.832,68
14	66	Abschreibungen	926,00	926,00	926,18
15	71	Aufwendungen für Zuweisungen und Zuschüsse sowie besondere Finanzaufwendungen	0,00	0,00	0,00
16	73	Steueraufwendungen einschl. Aufwendungen aus gesetzlichen Umlageverpflichtungen	0,00	0,00	0,00
17	72	Transferaufwendungen	0,00	0,00	0,00
18	70, 74, 76	Sonstige ordentliche Aufwendungen	0,00	0,00	0,00
19		Summe der ordentlichen Aufwendungen (Nr. 11 bis 18)	926,00	926,00	69.770,08
20		Verwaltungsergebnis (Nr. 10 ./ Nr. 19)	-20.324,00	-25.074,00	-138.141,55
21	56, 57	Finanzerträge	0,00	0,00	0,00
22	77	Finanzaufwendungen	0,00	0,00	0,00
23		Finanzergebnis (Nr. 21 bis Nr. 22)	0,00	0,00	0,00
24		Ordentliches Ergebnis (Verwaltungsergebnis und Finanzergebnis Nr. 20 und Nr. 23)	-20.324,00	-25.074,00	-138.141,55
25	59	Außerordentliche Erträge	0,00	0,00	-19.596,52
26	79	Außerordentliche Aufwendungen	0,00	0,00	340,26
27		Außerordentliches Ergebnis (Nr. 25 ./ Nr. 26)	0,00	0,00	-19.256,26
28		Jahresergebnis vor internen Leistungsbeziehungen	-20.324,00	-25.074,00	-157.397,81
		(ordentliches Ergebnis und außerordentliches Ergebnis Nr. 24 und Nr. 27)	0,00	0,00	0,00
29		Erlöse der internen Leistungsbeziehungen	0,00	0,00	0,00
30		Kosten der internen Leistungsbeziehungen	55.700,00	83.000,00	93.474,12
31		Ergebnis der internen Leistungsbeziehungen	55.700,00	83.000,00	93.474,12
32		Jahresergebnis nach internen Leistungsbeziehungen	35.376,00	57.926,00	-63.923,69

HHPI 2020

Teilfinanzhaushalt Produkt 537.03 Abfallwirtschaft							
Stadt Babenhausen							
Nr.	Bezeichnung	HH-Ansatz 2020	Verpflichtungs - ermächtigung	HH-Ansatz 2019	Erg. Jahres- abschl. 2018	Gesamt- auszahl-ungsb.	davon bisher bereit-gestellt
	Einzahlungen aus Investitionstätigkeit						
20	+ Einz. aus Investitionszuweis. und Zuschüssen sowie aus Investitionsbeiträgen	0,00	0,00	0,00	0,00	0,00	0,00
21	+ Einz. aus Abgängen von Vermögensgegenständen des Sachanlagevermögens	0,00	0,00	0,00	0,00	0,00	0,00
	und des immateriellen Anlagevermögens	0,00	0,00	0,00	0,00	0,00	0,00
22	+ Einz. aus Abgängen von Vermögensgegenständen des Finanzanlagevermögens	0,00	0,00	0,00	0,00	0,00	0,00
	Einzahlungen aus Finanzierungstätigkeit						
31	+ Einz. aus der Aufnahme von Krediten und wirtschaftlich vergleichbaren Vorgängen	0,00	0,00	0,00	0,00	0,00	0,00
	für Investitionen	0,00	0,00	0,00	0,00	0,00	0,00
	Summe	0,00	0,00	0,00	0,00	0,00	0,00
	Auszahlungen aus Investitionstätigkeit						
24A	- Ausz. aus gewährten Investitionszuweisungen und -zuschüssen	0,00	0,00	0,00	0,00	0,00	0,00
24	- Ausz. für den Erwerb von Grundstücken und Gebäuden	0,00	0,00	0,00	0,00	-105.000,00	0,00
25	- Ausz. für Baumaßnahmen	0,00	0,00	0,00	0,00	0,00	0,00
26	- Ausz. für Investitionen in das sonst. Sachanlagevermögen und immat. Anlagever.	0,00	0,00	0,00	0,00	0,00	0,00
27	- Ausz. für Investitionen in das Finanzanlagevermögen	0,00	0,00	0,00	0,00	0,00	0,00
	Auszahlungen aus Finanzierungstätigkeit						
32	- Auszahlungen für die Tilgung von Krediten und wirtschaftlich vergl. Vorgängen	0,00	0,00	0,00	0,00	0,00	0,00
	für Investitionen	0,00	0,00	0,00	0,00	0,00	0,00
	Summe	0,00	0,00	0,00	0,00	-105.000,00	0,00
	Saldo (Einzahlungen ./ . Auszahlungen)	0,00	0,00	0,00	0,00	-105.000,00	0,00

HHPI 2020

Teilergebnishaushalt Budget B 16 Gebäudemanagement					
Stadt Babenhausen					
Nr.	Konten	Bezeichnung	HHansatz 2020	HHansatz 2019	Ergebnis Jahresabschl. 2018
		Ordentliche Erträge			
01	50	Privatrechtliche Leistungsentgelte	-120.000,00	-210.000,00	-205.092,69
02	51	Öffentlich-rechtliche Leistungsentgelte	-1.500,00	-1.500,00	-1.685,24
03	548-549	Kostenersatzleistungen und -erstattungen	0,00	0,00	-378,65
04	52	Bestandsveränderungen und aktivierte Eigenleistungen	0,00	0,00	-27.883,28
05	55	Steuern und steuerähnliche Erträge einschl. Erträge aus gesetzlichen Umlagen	0,00	0,00	0,00
06	547	Erträge aus Transferleistungen	0,00	0,00	0,00
07	540-543	Erträge aus Zuweisungen und Zuschüssen für lfd. Zwecke und allgemeine Umlagen	-153.163,00	-276.000,00	0,00
08	546	Erträge aus der Auflösung von Sonderposten aus Investitionszuweisungen, -zuschüssen und Investitionsbeiträgen	-184.794,11	-170.084,98	-169.736,31
			0,00	0,00	0,00
09	53	Sonstige ordentliche Erträge	-94.500,00	-145.500,00	-193.904,85
10		Summe der ordentlichen Erträge (Nr. 1 bis 9)	-553.957,11	-803.084,98	-598.681,02
		Ordentliche Aufwendungen			
11	62, 63, 640-643, 647-649, 65	Personalaufwendungen	328.547,00	317.060,00	235.597,25
12	644-646	Versorgungsaufwendungen	22.840,00	22.042,00	17.085,96
13	60, 61, 67-69	Aufwendungen für Sach- und Dienstleistungen	1.040.750,00	1.317.030,00	981.106,52
14	66	Abschreibungen	1.001.874,90	1.025.961,25	907.840,81
15	71	Aufwendungen für Zuweisungen und Zuschüsse sowie besondere Finanzaufwendungen	5.000,00	8.000,00	5.000,00
16	73	Steueraufwendungen einschl. Aufwendungen aus gesetzlichen Umlageverpflichtungen	0,00	0,00	0,00
17	72	Transferaufwendungen	0,00	0,00	0,00
18	70, 74, 76	Sonstige ordentliche Aufwendungen	0,00	0,00	0,00
19		Summe der ordentlichen Aufwendungen (Nr. 11 bis 18)	2.399.011,90	2.690.093,25	2.146.630,54
20		Verwaltungsergebnis (Nr. 10 ./ Nr. 19)	1.845.054,79	1.887.008,27	1.547.949,52
21	56, 57	Finanzerträge	0,00	0,00	0,00
22	77	Finanzaufwendungen	52.029,77	47.886,36	52.544,00
23		Finanzergebnis (Nr. 21 bis Nr. 22)	52.029,77	47.886,36	52.544,00
24		Ordentliches Ergebnis (Verwaltungsergebnis und Finanzergebnis Nr. 20 und Nr. 23)	1.897.084,56	1.934.894,63	1.600.493,52
25	59	Außerordentliche Erträge	0,00	0,00	8.769,40
26	79	Außerordentliche Aufwendungen	0,00	0,00	48.649,92
27		Außerordentliches Ergebnis (Nr. 25 ./ Nr. 26)	0,00	0,00	57.419,32
28		Jahresergebnis vor internen Leistungsbeziehungen	1.897.084,56	1.934.894,63	1.657.912,84
		(ordentliches Ergebnis und außerordentliches Ergebnis Nr. 24 und Nr. 27)	0,00	0,00	0,00
29		Erlöse der internen Leistungsbeziehungen	-1.859.560,00	-1.394.350,00	-1.603.997,33
30		Kosten der internen Leistungsbeziehungen	590.910,00	769.158,00	819.775,76
31		Ergebnis der internen Leistungsbeziehungen	-1.268.650,00	-625.192,00	-784.221,57
32		Jahresergebnis nach internen Leistungsbeziehungen	628.434,56	1.309.702,63	873.691,27

HHPI 2020

Teilfinanzhaushalt Budget B 16 Gebäudemanagement							
Stadt Babenhausen							
Nr.	Bezeichnung	HH-Ansatz 2020	Verpflichtungs - ermächtigung	HH-Ansatz 2019	Erg. Jahres- abschl. 2018	Gesamt- auszahl-ungsb.	davon bisher bereit-gestellt
	Einzahlungen aus Investitionstätigkeit						
20	+ Einz. aus Investitionszuweis. und Zuschüssen sowie aus Investitionsbeiträgen	321.295,18	0,00	306.434,00	31.934,11	0,00	0,00
21	+ Einz. aus Abgängen von Vermögensgegenständen des Sachanlagevermögens	0,00	0,00	1.099.464,00	0,00	0,00	0,00
	und des immateriellen Anlagevermögens	0,00	0,00	0,00	0,00	0,00	0,00
22	+ Einz. aus Abgängen von Vermögensgegenständen des Finanzanlagevermögens	0,00	0,00	0,00	0,00	0,00	0,00
	Einzahlungen aus Finanzierungstätigkeit						
31	+ Einz. aus der Aufnahme von Krediten und wirtschaftlich vergleichbaren Vorgängen	0,00	0,00	0,00	0,00	0,00	0,00
	für Investitionen	0,00	0,00	0,00	0,00	0,00	0,00
	Summe	321.295,18	0,00	1.405.898,00	31.934,11	0,00	0,00
	Auszahlungen aus Investitionstätigkeit						
24A	- Ausz. aus gewährten Investitionszuweisungen und Zuschüssen	0,00	0,00	0,00	0,00	0,00	0,00
24	- Ausz. für den Erwerb von Grundstücken und Gebäuden	-60.000,00	0,00	0,00	-23.217,19	-2.960.000,00	-2.900.000,00
25	- Ausz. für Baumaßnahmen	-1.310.000,00	-5.400.000,00	-2.665.000,00	-745.966,33	-11.311.000,00	-4.861.000,00
26	- Ausz. für Investitionen in das sonst. Sachanlagevermögen und immat. Anlagever.	-15.000,00	0,00	-70.000,00	-74.162,25	-402.000,00	-357.000,00
27	- Ausz. für Investitionen in das Finanzanlagevermögen	0,00	0,00	0,00	0,00	0,00	0,00
	Auszahlungen aus Finanzierungstätigkeit						
32	- Auszahlungen für die Tilgung von Krediten und wirtschaftlich vergl. Vorgängen	-296.755,94	0,00	-266.721,00	-260.972,31	-1.676.339,52	-786.073,58
	für Investitionen	0,00	0,00	0,00	0,00	0,00	0,00
	Summe	-1.681.755,94	-5.400.000,00	-3.001.721,00	-1.104.318,08	-16.349.339,52	-8.904.073,58
	Saldo (Einzahlungen ./.. Auszahlungen)	-1.360.460,76	-5.400.000,00	-1.595.823,00	-1.072.383,97	-16.349.339,52	-8.904.073,58

HHPI 2020

Investitionen Budget B 16 Gebäudemanagement							
Stadt Babenhausen							
Nr. Bezeichnung	Jahres- ergebnis 2018	Ansatz 2019	Ansatz 2020				
1800010-01 Städtische Immobilien Allg.		1.099.464,00					
1800011-03 Immobilien BGA	-393,59	-15.000,00	-15.000,00				
1800011-98 Tilgung Kredite - HLB Bank Wohnungsbauförderung	-12.054,74	-11.400,00	-12.383,46				
1800011-99 Tilgung von Krediten - Kreditmarkt Immobilien	-216.983,46	-223.387,00	-216.987,00				
1801001-01 Rathaus BGA	-1.897,42						
1801001-02 Rathaus GWG	-255,40						
1801001-03 Brandschutz Rathaus	-491.512,65						
1802010-01 Kita Amtsgasse BGA	-4.036,45						
1802010-02 Kita Ludwigstr. GWG	-300,00						
1802012-01 Kita Jürgen-Schumann-Str. BGA	-4.396,93						
1802020-01 Kiga Sickenhofen BGA	-532,39						
1802030-01 Kita Hergershausen BGA	-3.518,32						
1802030-02 Kita Hergershausen GWG	-800,00						
1802030-03 Neubau Kita Hergershausen		-10.000,00	-110.000,00				
1802050-01 Kiga Langstadt BGA	-972,58						
1802060-01 Kiga Harreshausen BGA	-17.430,65						
1802070-01 Ev. Kirche BGA	-3.119,59						
1802070-03 Neubau Kita Ev. Kirche	-121.565,21	-2.355.000,00	-887.090,07				
1803010-02 Erweiterungsbau Feuerwehr Babenhausen			-20.000,00				
1803050-01 Abgasabsauganlage FFW Langstadt	-11.453,87						
1803050-03 FF Langstadt, Alarmanlage	-7.024,86						
1804010-02 Heizungsanlage Stadthalle		-15.000,00	-29.000,00				
1804010-98 Stadthalle BGA	-19.765,90						
1804010-99 Stadthalle GWG	-255,40						
1804013-01 Wasserkraftanlage Stadtmühle	-23.202,62						
1804020-02 Brandschutz Halle Sickenhofen	-18.375,76						
1804020-03 Heizungsanlage Halle Sickenhofen		-5.500,00					
1804020-98 Mehrzweckhalle Sickenhofen BGA	-2.394,10						
1804030-02 BGA Bürgerhaus Hergershausen	-5.746,93						
1804030-03 Brandschutz BGH Hergershausen	-72.081,03						
1806009-01 BGA Sportplatz Hindenburgstraße	-1.395,28						
1808005-01 GWG Aschaffener Straße 32	-289,99						
1808005-02 BGA Aschaffener Straße 32	-693,13						
1808027-01 Verkauf Wilhelm-Leuschner Str. GEB-00167	-129,90						
1808033-01 Verkauf Bahnhofstraße 62 Hergersshsn., GEB-00171	-129,90						
1809301-01 Friedhofsmauer Babenhausen		-60.000,00					
1809302-01 Friedhofsmauer Sickenhofen	-33.260,65						

HHPI 2020

Investitionen Budget B 16 Gebäudemanagement

Stadt Babenhausen

Nr. Bezeichnung	Jahres- ergebnis 2018	Ansatz 2019	Ansatz 2020				
1809303-01 Friedhofsmauer Hergershausen			-60.000,00				
1809400-01 Damenumkleide Bauhof			-10.000,00				

Erläuterungen - Investitionen Budget B 16 Gebäudemanagement

Städtische Immobilien Allg.

1800010-01

Für einen möglichen Ersatzbau im Zusammenhang mit dem Verkauf des Sophie-Kehl-Hauses sollen in den Haushaltsjahren 2022 und 2023 insgesamt rd. 500.000 Euro eingeplant werden. Es wird mit Fördermittel in Höhe von rd. 300.000 Euro gerechnet.

Immobilien BGA

1800011-03

Für die Anschaffung von Betriebs- und Geschäftsausstattung aller städtischer Immobilien wird jährlich ein Betrag in Höhe von 15.000 Euro eingestellt.

Neubau Kita Hergershausen

1802030-03

Für einen 8- gruppigen Neubau einer Kita in Hergershausen sind Mittel in Gesamthöhe von 5,6 Mio Euro eingestellt.

Für Planungen sind zunächst 200.000 Euro bereitgestellt. Die Bauarbeiten sind für 2021 und 2022 geplant.

Es wird mit Zuschüssen von rd. 3.250.000 Euro gerechnet.

Neubau Kita Ev. Kirche

1802070-01

Für den Neubau des Ev. Kindergartens in der Kernstadt sollen gem. Stadtverordnetenbeschluss 2.4 Mio. Euro

für eine 4-gruppige Kita eingestellt werden, um die Kapazität der Betreuungsangebote abzusichern. Für die Baumaßnahme sind im Haushaltsjahr 2020 noch mit Restkosten in Höhe von ca. 800.000 Euro zu rechnen. Der Neubau wird mit

Fördermitteln aus dem Kommunalinvestitionsprogramm in Höhe von 1.063 T Euro finanziert.

Erweiterungsbau Feuerwehr Babenhausen

1803010-02

Das Feuerwehrgebäude muss lt. gesetzlichen Vorgaben erweitert werden. Hierfür werden insgesamt ca. 150.000 Euro eingestellt.

Heizungsanlage Stadthalle

1804010-02

Die Heizung in der Stadthalle muss erneuert werden. Hierfür sind Mittel im Haushalt 2020 in Höhe von insgesamt 200.000 Euro eingeplant.

Es wird mit Zuschüssen aus der Hessenkasse in Höhe von rd. 171.000 Euro gerechnet.

Friedhofsmauer Babenhausen

1809301-01

Für die Sanierung der Friedhofsmauer in Babenhausen werden ab 2022 jährlich 60.000 Euro eingestellt.

Friedhofsmauer Hergershausen

1809303-01

Für die Sanierung der Friedhofsmauer in Hergershausen werden im Haushaltsjahr 2020 und 2021 jeweils 60.000 Euro eingestellt.

Damenumkleide Bauhof

1809400-01

Auf dem Bauhof soll für die weiblichen Beschäftigte eine Damenumkleide hergestellt werden. Eingestellt werden für das Haushaltsjahr 2020 rd. 10.000 Euro.

HHPI 2020

Produktbeschreibung		
Stadt Babenhausen		
Budget	B 16	Gebäudemanagement
	1600	Gebäudemanagement
Produkt	111.09	Immobilien GM
Produktinformation		
Verantwortliche Organisationseinheit		Verantwortliche Person(en)
Fachbereich IV Bau & Stadtplanung		Christian Heinemann
Pflichtaufgaben: <input checked="" type="checkbox"/>		
Freiwillige Aufgaben: freiwillig <input checked="" type="checkbox"/>		
Kostenstelle	1800010 Allg.Verw. Immobilien 1800011 Immobilien Allgemein 1801001 Rathaus 1804001 Hallen Allgemein 1804010 Stadthalle Babenhausen 1804011 Jugendclub Stadthalle Babenhausen 1804012 Stadtmühle Babenhausen 1804020 MZH Sickenhofen 1804030 Bürgerhaus Hergershausen 1804050 Markwaldhalle Langstadt 1804060 MZH Harreshausen 1805010 Restaurant Stadthalle mit Wohnung 1805012 Restaurant Zur Stadtmühle 1805030 Restaurant Bürgerhaus Hergershausen 1807001 Funkmasten 1807012 SPD-Haus 1807041 Grillhütte und WC, Harpertshausen 1807052 Lagerhaus Harpertshausen, Langstädter Str. 13 1808002 Altenwohnhaus, Sophie-Kehl-Weg 1-3 1808003 Am Hexenturm 6 (Stadtmühle) Wohnraum 1808006 Fahrstr. 48 1808007 Fahrstr. 50 1808014 Sackgasse 23 1808019 Seligenstädter Str. 23 1808020 Spessartplatz 8 1808024 Westring 20 1808025 Westring 22 1808026 Westring 24 1808027 Wilhelm-Leuchner-Str. 12 1808031 Bachstr. 4, Sickenhofen 1808032 Ernst-Ludwig-Str. 4, Sickenhofen 1808033 Bahnhofstr. 62, Hergershausen 1808034 Bürgerhausstr. 4, Hergershausen 1808035 Kirchstr. 18, Harpertshausen	
Kurzbeschreibung	Zentrale Aufgabenwahrnehmung von technischen, infrastrukturellen und kaufmännischen Gebäudemanagementleistungen in allen Lebenszyklusphasen für das bebaute Grundvermögen	
Produktziele	- Planung und Bau von Neu-, Um- und Erweiterungsbauten, Modernisierungen und Sanierungen gemäß dem Leistungsbild der HOAI	

HHPI 2020

Produktbeschreibung		
Stadt Babenhausen		
Budget	B 16 1600	Gebäudemanagement Gebäudemanagement
Produkt	111.09	Immobilien GM
<ul style="list-style-type: none"> - Rückbau, Abbruch und Entsorgung von Gebäuden und technischen Einrichtungen - Beratung bei Bewertungen und Stellungnahmen im Rahmen kommunaler Investitionsfördermaßnahmen - Unterhaltung und Instandhaltung von Gebäuden, Sportstätten u.a. einschließlich aller mit dem Gebäude verbundener technischer Anlagen nach DIN - Aufbau eines Energie-Controlling-Systems/ Einrichtung einer Energiedatenbank und regelmäßige Auswertung der Verbrauchsdaten Erstellen von Prioritätenkatalogen und Berichten, Entwicklung ökologischer Standards für kommunale Gebäude und Anlagen - Planung, Durchführung, Vergabe und Optimierung der Gebäudereinigung - Abschluss, Verwaltung und Aufhebung von Verträgen für städtische Gebäude - Verwaltung sonstiger Nutzungsrechte 		
Kennzahlen	Mögliche Kennzahlen Bruttogeschossfläche (BGF) in qm Bauunterhaltung in Euro je qm BGF Bauunterhaltung in % KGSt-Richtwertes rd. 152	

HHPI 2020

Teilergebnishaushalt Produkt 111.09 Immobilien GM					
Stadt Babenhausen					
Nr.	Konten	Bezeichnung	HHansatz 2020	HHansatz 2019	Ergebnis Jahresabschl. 2018
		Ordentliche Erträge			
01	50	Privatrechtliche Leistungsentgelte	-120.000,00	-210.000,00	-201.794,39
02	51	Öffentlich-rechtliche Leistungsentgelte	-1.500,00	-1.500,00	-1.685,24
03	548-549	Kostenersatzleistungen und -erstattungen	0,00	0,00	-269,18
04	52	Bestandsveränderungen und aktivierte Eigenleistungen	0,00	0,00	-12.479,74
05	55	Steuern und steuerähnliche Erträge einschl. Erträge aus gesetzlichen Umlagen	0,00	0,00	0,00
06	547	Erträge aus Transferleistungen	0,00	0,00	0,00
07	540-543	Erträge aus Zuweisungen und Zuschüssen für lfd. Zwecke und allgemeine Umlagen	-100.250,00	-231.000,00	0,00
08	546	Erträge aus der Auflösung von Sonderposten aus Investitionszuweisungen, -zuschüssen und Investitionsbeiträgen	-94.777,47	-90.704,98	-90.353,02
			0,00	0,00	0,00
09	53	Sonstige ordentliche Erträge	-94.500,00	-145.500,00	-183.373,39
10		Summe der ordentlichen Erträge (Nr. 1 bis 9)	-411.027,47	-678.704,98	-489.954,96
		Ordentliche Aufwendungen			
11	62, 63, 640-643, 647-649, 65	Personalaufwendungen	328.547,00	317.060,00	233.934,61
12	644-646	Versorgungsaufwendungen	22.840,00	22.042,00	17.085,96
13	60, 61, 67-69	Aufwendungen für Sach- und Dienstleistungen	1.038.150,00	1.317.030,00	562.863,28
14	66	Abschreibungen	439.807,50	448.604,29	375.192,65
15	71	Aufwendungen für Zuweisungen und Zuschüsse sowie besondere Finanzaufwendungen	0,00	0,00	0,00
16	73	Steueraufwendungen einschl. Aufwendungen aus gesetzlichen Umlageverpflichtungen	0,00	0,00	0,00
17	72	Transferaufwendungen	0,00	0,00	0,00
18	70, 74, 76	Sonstige ordentliche Aufwendungen	0,00	0,00	0,00
19		Summe der ordentlichen Aufwendungen (Nr. 11 bis 18)	1.829.344,50	2.104.736,29	1.189.076,50
20		Verwaltungsergebnis (Nr. 10 ./ Nr. 19)	1.418.317,03	1.426.031,31	699.121,54
21	56, 57	Finanzerträge	0,00	0,00	0,00
22	77	Finanzaufwendungen	44.117,00	47.886,36	52.544,00
23		Finanzergebnis (Nr. 21 bis Nr. 22)	44.117,00	47.886,36	52.544,00
24		Ordentliches Ergebnis (Verwaltungsergebnis und Finanzergebnis Nr. 20 und Nr. 23)	1.462.434,03	1.473.917,67	751.665,54
25	59	Außerordentliche Erträge	0,00	0,00	10.759,55
26	79	Außerordentliche Aufwendungen	0,00	0,00	44.780,53
27		Außerordentliches Ergebnis (Nr. 25 ./ Nr. 26)	0,00	0,00	55.540,08
28		Jahresergebnis vor internen Leistungsbeziehungen	1.462.434,03	1.473.917,67	807.205,62
		(ordentliches Ergebnis und außerordentliches Ergebnis Nr. 24 und Nr. 27)	0,00	0,00	0,00
29		Erlöse der internen Leistungsbeziehungen	-1.859.560,00	-1.394.350,00	-528.525,63
30		Kosten der internen Leistungsbeziehungen	298.700,00	491.594,00	531.492,04
31		Ergebnis der internen Leistungsbeziehungen	-1.560.860,00	-902.756,00	2.966,41
32		Jahresergebnis nach internen Leistungsbeziehungen	-98.425,97	571.161,67	810.172,03

HHPI 2020

Teilfinanzhaushalt Produkt 111.09 Immobilien GM							
Stadt Babenhausen							
Nr.	Bezeichnung	HH-Ansatz 2020	Verpflichtungs - ermächtigung	HH-Ansatz 2019	Erg. Jahres- abschl. 2018	Gesamt- auszahl-ungsb.	davon bisher bereit-gestellt
	Einzahlungen aus Investitionstätigkeit						
20	+ Einz. aus Investitionszuweis. und Zuschüssen sowie aus Investitionsbeiträgen	202.934,00	0,00	216.434,00	31.934,11	0,00	0,00
21	+ Einz. aus Abgängen von Vermögensgegenständen des Sachanlagevermögens	0,00	0,00	1.099.464,00	0,00	0,00	0,00
	und des immateriellen Anlagevermögens	0,00	0,00	0,00	0,00	0,00	0,00
22	+ Einz. aus Abgängen von Vermögensgegenständen des Finanzanlagevermögens	0,00	0,00	0,00	0,00	0,00	0,00
	Einzahlungen aus Finanzierungstätigkeit						
31	+ Einz. aus der Aufnahme von Krediten und wirtschaftlich vergleichbaren Vorgängen	0,00	0,00	0,00	0,00	0,00	0,00
	für Investitionen	0,00	0,00	0,00	0,00	0,00	0,00
	Summe	202.934,00	0,00	1.315.898,00	31.934,11	0,00	0,00
	Auszahlungen aus Investitionstätigkeit						
24A	- Ausz. aus gewährten Investitionszuweisungen und Zuschüssen	0,00	0,00	0,00	0,00	0,00	0,00
24	- Ausz. für den Erwerb von Grundstücken und Gebäuden	0,00	0,00	0,00	-19.126,80	-1.695.000,00	-1.695.000,00
25	- Ausz. für Baumaßnahmen	-200.000,00	0,00	-150.000,00	-582.720,33	-1.060.000,00	-560.000,00
26	- Ausz. für Investitionen in das sonst. Sachanlagevermögen und immat. Anlagever.	-15.000,00	0,00	-70.000,00	-30.708,74	-335.000,00	-290.000,00
27	- Ausz. für Investitionen in das Finanzanlagevermögen	0,00	0,00	0,00	0,00	0,00	0,00
	Auszahlungen aus Finanzierungstätigkeit						
32	- Auszahlungen für die Tilgung von Krediten und wirtschaftlich vergl. Vorgängen	-261.304,46	0,00	-266.721,00	-260.972,31	-1.534.534,56	-750.622,10
	für Investitionen	0,00	0,00	0,00	0,00	0,00	0,00
	Summe	-476.304,46	0,00	-486.721,00	-893.528,18	-4.624.534,56	-3.295.622,10
	Saldo (Einzahlungen ./.. Auszahlungen)	-273.370,46	0,00	829.177,00	-861.594,07	-4.624.534,56	-3.295.622,10

HHPI 2020

Investitionen Produkt 111.09 Immobilien GM

Stadt Babenhausen

Nr. Bezeichnung	Jahres- ergebnis 2018	Ansatz 2019	Ansatz 2020				
1800010-01 Städtische Immobilien Allg.		1.099.464,00					
1800011-03 Immobilien BGA	-393,59	-15.000,00	-15.000,00				
1800011-98 Tilgung Kredite - HLB Bank Wohnungsbauförderung	-12.054,74	-11.400,00	-12.383,46				
1800011-99 Tilgung von Krediten - Kreditmarkt Immobilien	-216.983,46	-223.387,00	-216.987,00				
1801001-01 Rathaus BGA	-1.897,42						
1801001-02 Rathaus GWG	-255,40						
1801001-03 Brandschutz Rathaus	-491.512,65						
1804010-02 Heizungsanlage Stadthalle		-15.000,00	-29.000,00				
1804010-98 Stadthalle BGA	-19.765,90						
1804010-99 Stadthalle GWG	-255,40						
1804013-01 Wasserkraftanlage Stadtmühle	-23.202,62						
1804020-02 Brandschutz Halle Sickenhofen	-18.375,76						
1804020-03 Heizungsanlage Halle Sickenhofen		-5.500,00					
1804020-98 Mehrzweckhalle Sickenhofen BGA	-2.394,10						
1804030-02 BGA Bürgerhaus Hergershausen	-5.746,93						
1804030-03 Brandschutz BGH Hergershausen	-72.081,03						
1808027-01 Verkauf Wilhelm-Leuschner Str. GEB-00167	-129,90						
1808033-01 Verkauf Bahnhofstraße 62 Hergersshsn., GEB-00171	-129,90						

Erläuterungen - Investitionen Produkt 111.09 Immobilien GM

Städtische Immobilien Allg.

1800010-01

Für einen möglichen Ersatzbau im Zusammenhang mit dem Verkauf des Sophie-Kehl-Hauses sollen in den Haushaltsjahren 2022 und 2023 insgesamt rd. 500.000 Euro eingeplant werden. Es wird mit Fördermittel in Höhe von rd. 300.000 Euro gerechnet.

Immobilien BGA

1800011-03

Für die Anschaffung von Betriebs- und Geschäftsausstattung aller städtischer Immobilien wird jährlich ein Betrag in Höhe von 15.000 Euro eingestellt.

Heizungsanlage Stadthalle

1804010-02

Die Heizung in der Stadthalle muss erneuert werden. Hierfür sind Mittel im Haushalt 2020 in Höhe von insgesamt 200.000 Euro eingeplant. Es wird mit Zuschüssen aus der Hessenkasse in Höhe von rd. 171.000 Euro gerechnet.

HHPI 2020

Produktbeschreibung		
Stadt Babenhausen		
Budget	B 16	Gebäudemanagement
	1600	Gebäudemanagement
Produkt	111.10	Bauhof GM
Produktinformation		
Verantwortliche Organisationseinheit		Verantwortliche Person(en)
Fachbereich IV Bau & Stadtplanung		Christian Heinemann
Pflichtaufgaben: <input checked="" type="checkbox"/>		
Freiwillige Aufgaben: freiwillig <input type="checkbox"/>		
Kostenstelle	1809400	Gebäude Bauhof
Kurzbeschreibung	Zentrale Aufgabenwahrnehmung von technischen, infrastrukturellen und kaufmännischen Gebäudemanagementleistungen in allen Lebenszyklusphasen für das bebaute Grundvermögen	

HHPI 2020

Teilergebnishaushalt Produkt 111.10 Bauhof GM					
Stadt Babenhausen					
Nr.	Konten	Bezeichnung	HHansatz 2020	HHansatz 2019	Ergebnis Jahresabschl. 2018
		Ordentliche Erträge			
01	50	Privatrechtliche Leistungsentgelte	0,00	0,00	0,00
02	51	Öffentlich-rechtliche Leistungsentgelte	0,00	0,00	0,00
03	548-549	Kostenersatzleistungen und -erstattungen	0,00	0,00	0,00
04	52	Bestandsveränderungen und aktivierte Eigenleistungen	0,00	0,00	0,00
05	55	Steuern und steuerähnliche Erträge einschl. Erträge aus gesetzlichen Umlagen	0,00	0,00	0,00
06	547	Erträge aus Transferleistungen	0,00	0,00	0,00
07	540-543	Erträge aus Zuweisungen und Zuschüssen für lfd. Zwecke und allgemeine Umlagen	0,00	0,00	0,00
08	546	Erträge aus der Auflösung von Sonderposten aus Investitionszuweisungen, -zuschüssen und Investitionsbeiträgen	0,00	0,00	0,00
09	53	Sonstige ordentliche Erträge	0,00	0,00	0,00
10		Summe der ordentlichen Erträge (Nr. 1 bis 9)	0,00	0,00	0,00
		Ordentliche Aufwendungen			
11	62, 63, 640-643, 647-649, 65	Personalaufwendungen	0,00	0,00	0,00
12	644-646	Versorgungsaufwendungen	0,00	0,00	0,00
13	60, 61, 67-69	Aufwendungen für Sach- und Dienstleistungen	0,00	0,00	16.951,90
14	66	Abschreibungen	11.941,00	11.941,00	11.941,30
15	71	Aufwendungen für Zuweisungen und Zuschüsse sowie besondere Finanzaufwendungen	0,00	0,00	0,00
16	73	Steueraufwendungen einschl. Aufwendungen aus gesetzlichen Umlageverpflichtungen	0,00	0,00	0,00
17	72	Transferaufwendungen	0,00	0,00	0,00
18	70, 74, 76	Sonstige ordentliche Aufwendungen	0,00	0,00	0,00
19		Summe der ordentlichen Aufwendungen (Nr. 11 bis 18)	11.941,00	11.941,00	28.893,20
20		Verwaltungsergebnis (Nr. 10 ./ Nr. 19)	11.941,00	11.941,00	28.893,20
21	56, 57	Finanzerträge	0,00	0,00	0,00
22	77	Finanzaufwendungen	0,00	0,00	0,00
23		Finanzergebnis (Nr. 21 bis Nr. 22)	0,00	0,00	0,00
24		Ordentliches Ergebnis (Verwaltungsergebnis und Finanzergebnis Nr. 20 und Nr. 23)	11.941,00	11.941,00	28.893,20
25	59	Außerordentliche Erträge	0,00	0,00	0,00
26	79	Außerordentliche Aufwendungen	0,00	0,00	0,00
27		Außerordentliches Ergebnis (Nr. 25 ./ Nr. 26)	0,00	0,00	0,00
28		Jahresergebnis vor internen Leistungsbeziehungen	11.941,00	11.941,00	28.893,20
		(ordentliches Ergebnis und außerordentliches Ergebnis Nr. 24 und Nr. 27)	0,00	0,00	0,00
29		Erlöse der internen Leistungsbeziehungen	0,00	0,00	-28.893,20
30		Kosten der internen Leistungsbeziehungen	500,00	0,00	0,00
31		Ergebnis der internen Leistungsbeziehungen	500,00	0,00	-28.893,20
32		Jahresergebnis nach internen Leistungsbeziehungen	12.441,00	11.941,00	0,00

HHPI 2020

Teilfinanzhaushalt Produkt 111.10 Bauhof GM							
Stadt Babenhausen							
Nr.	Bezeichnung	HH-Ansatz 2020	Verpflichtungs - ermächtigung	HH-Ansatz 2019	Erg. Jahres- abschl. 2018	Gesamt- auszahl-ungsb.	davon bisher bereit-gestellt
	Einzahlungen aus Investitionstätigkeit						
20	+ Einz. aus Investitionszuweis. und Zuschüssen sowie aus Investitionsbeiträgen	0,00	0,00	0,00	0,00	0,00	0,00
21	+ Einz. aus Abgängen von Vermögensgegenständen des Sachanlagevermögens	0,00	0,00	0,00	0,00	0,00	0,00
	und des immateriellen Anlagevermögens	0,00	0,00	0,00	0,00	0,00	0,00
22	+ Einz. aus Abgängen von Vermögensgegenständen des Finanzanlagevermögens	0,00	0,00	0,00	0,00	0,00	0,00
	Einzahlungen aus Finanzierungstätigkeit						
31	+ Einz. aus der Aufnahme von Krediten und wirtschaftlich vergleichbaren Vorgängen	0,00	0,00	0,00	0,00	0,00	0,00
	für Investitionen	0,00	0,00	0,00	0,00	0,00	0,00
	Summe	0,00	0,00	0,00	0,00	0,00	0,00
	Auszahlungen aus Investitionstätigkeit						
24A	- Ausz. aus gewährten Investitionszuweisungen und Zuschüssen	0,00	0,00	0,00	0,00	0,00	0,00
24	- Ausz. für den Erwerb von Grundstücken und Gebäuden	0,00	0,00	0,00	0,00	0,00	0,00
25	- Ausz. für Baumaßnahmen	-10.000,00	0,00	0,00	0,00	-20.000,00	-20.000,00
26	- Ausz. für Investitionen in das sonst. Sachanlagevermögen und immat. Anlagever.	0,00	0,00	0,00	0,00	0,00	0,00
27	- Ausz. für Investitionen in das Finanzanlagevermögen	0,00	0,00	0,00	0,00	0,00	0,00
	Auszahlungen aus Finanzierungstätigkeit						
32	- Auszahlungen für die Tilgung von Krediten und wirtschaftlich vergl. Vorgängen	0,00	0,00	0,00	0,00	0,00	0,00
	für Investitionen	0,00	0,00	0,00	0,00	0,00	0,00
	Summe	-10.000,00	0,00	0,00	0,00	-20.000,00	-20.000,00
	Saldo (Einzahlungen ./.. Auszahlungen)	-10.000,00	0,00	0,00	0,00	-20.000,00	-20.000,00

HHPI 2020

Investitionen Produkt 111.10 Bauhof GM							
Stadt Babenhausen							
Nr. Bezeichnung	Jahres- ergebnis 2018	Ansatz 2019	Ansatz 2020				
1809400-01 Damenumkleide Bauhof			-10.000,00				
Erläuterungen - Investitionen Produkt 111.10 Bauhof GM							
Damenumkleide Bauhof 1809400-01 Auf dem Bauhof soll für die weiblichen Beschäftigte eine Damenumkleide hergestellt werden. Eingestellt werden für das Haushaltsjahr 2020 rd. 10.000 Euro.							

HHPI 2020

Produktbeschreibung		
Stadt Babenhausen		
Budget	B 16	Gebäudemanagement
	1600	Gebäudemanagement
Produkt	122.06	Obdachlosenunterkünfte GM
Produktinformation		
Verantwortliche Organisationseinheit		Verantwortliche Person(en)
Fachbereich IV Bau & Stadtplanung		Christian Heinemann
Pflichtaufgaben: <input checked="" type="checkbox"/>		
Freiwillige Aufgaben: freiwillig <input type="checkbox"/>		
Kostenstelle	1808005 Aschaffener Str. 32	
Kurzbeschreibung	Zentrale Aufgabenwahrnehmung von technischen, infrastrukturellen und kaufmännischen Gebäudemanagementleistungen in allen Lebenszyklusphasen für das bebaute Grundvermögen	

HHPI 2020

Teilergebnishaushalt Produkt 122.06 Obdachlosenunterkünfte GM					
Stadt Babenhausen					
Nr.	Konten	Bezeichnung	HHansatz 2020	HHansatz 2019	Ergebnis Jahresabschl. 2018
		Ordentliche Erträge			
01	50	Privatrechtliche Leistungsentgelte	0,00	0,00	0,00
02	51	Öffentlich-rechtliche Leistungsentgelte	0,00	0,00	0,00
03	548-549	Kostenersatzleistungen und -erstattungen	0,00	0,00	0,00
04	52	Bestandsveränderungen und aktivierte Eigenleistungen	0,00	0,00	-1.062,28
05	55	Steuern und steuerähnliche Erträge einschl. Erträge aus gesetzlichen Umlagen	0,00	0,00	0,00
06	547	Erträge aus Transferleistungen	0,00	0,00	0,00
07	540-543	Erträge aus Zuweisungen und Zuschüssen für lfd. Zwecke und allgemeine Umlagen	0,00	0,00	0,00
08	546	Erträge aus der Auflösung von Sonderposten aus Investitionszuweisungen, -zuschüssen und Investitionsbeiträgen	0,00	0,00	0,00
09	53	Sonstige ordentliche Erträge	0,00	0,00	0,00
10		Summe der ordentlichen Erträge (Nr. 1 bis 9)	0,00	0,00	-1.062,28
		Ordentliche Aufwendungen			
11	62, 63, 640-643, 647-649, 65	Personalaufwendungen	0,00	0,00	0,00
12	644-646	Versorgungsaufwendungen	0,00	0,00	0,00
13	60, 61, 67-69	Aufwendungen für Sach- und Dienstleistungen	0,00	0,00	14.917,98
14	66	Abschreibungen	13.674,00	13.572,00	13.674,40
15	71	Aufwendungen für Zuweisungen und Zuschüsse sowie besondere Finanzaufwendungen	0,00	0,00	0,00
16	73	Steueraufwendungen einschl. Aufwendungen aus gesetzlichen Umlageverpflichtungen	0,00	0,00	0,00
17	72	Transferaufwendungen	0,00	0,00	0,00
18	70, 74, 76	Sonstige ordentliche Aufwendungen	0,00	0,00	0,00
19		Summe der ordentlichen Aufwendungen (Nr. 11 bis 18)	13.674,00	13.572,00	28.592,38
20		Verwaltungsergebnis (Nr. 10 ./ Nr. 19)	13.674,00	13.572,00	27.530,10
21	56, 57	Finanzerträge	0,00	0,00	0,00
22	77	Finanzaufwendungen	0,00	0,00	0,00
23		Finanzergebnis (Nr. 21 bis Nr. 22)	0,00	0,00	0,00
24		Ordentliches Ergebnis (Verwaltungsergebnis und Finanzergebnis Nr. 20 und Nr. 23)	13.674,00	13.572,00	27.530,10
25	59	Außerordentliche Erträge	0,00	0,00	0,00
26	79	Außerordentliche Aufwendungen	0,00	0,00	0,00
27		Außerordentliches Ergebnis (Nr. 25 ./ Nr. 26)	0,00	0,00	0,00
28		Jahresergebnis vor internen Leistungsbeziehungen	13.674,00	13.572,00	27.530,10
		(ordentliches Ergebnis und außerordentliches Ergebnis Nr. 24 und Nr. 27)	0,00	0,00	0,00
29		Erlöse der internen Leistungsbeziehungen	0,00	0,00	-33.683,35
30		Kosten der internen Leistungsbeziehungen	5.800,00	9.700,00	5.817,05
31		Ergebnis der internen Leistungsbeziehungen	5.800,00	9.700,00	-27.866,30
32		Jahresergebnis nach internen Leistungsbeziehungen	19.474,00	23.272,00	-336,20

HHPI 2020

Teilfinanzhaushalt Produkt 122.06 Obdachlosenunterkünfte GM							
Stadt Babenhausen							
Nr.	Bezeichnung	HH-Ansatz 2020	Verpflichtungs - ermächtigung	HH-Ansatz 2019	Erg. Jahres- abschl. 2018	Gesamt- auszahl-ungsb.	davon bisher bereit-gestellt
	Einzahlungen aus Investitionstätigkeit						
20	+ Einz. aus Investitionszuweis. und Zuschüssen sowie aus Investitionsbeiträgen	0,00	0,00	0,00	0,00	0,00	0,00
21	+ Einz. aus Abgängen von Vermögensgegenständen des Sachanlagevermögens	0,00	0,00	0,00	0,00	0,00	0,00
	und des immateriellen Anlagevermögens	0,00	0,00	0,00	0,00	0,00	0,00
22	+ Einz. aus Abgängen von Vermögensgegenständen des Finanzanlagevermögens	0,00	0,00	0,00	0,00	0,00	0,00
	Einzahlungen aus Finanzierungstätigkeit						
31	+ Einz. aus der Aufnahme von Krediten und wirtschaftlich vergleichbaren Vorgängen	0,00	0,00	0,00	0,00	0,00	0,00
	für Investitionen	0,00	0,00	0,00	0,00	0,00	0,00
	Summe	0,00	0,00	0,00	0,00	0,00	0,00
	Auszahlungen aus Investitionstätigkeit						
24A	- Ausz. aus gewährten Investitionszuweisungen und -zuschüssen	0,00	0,00	0,00	0,00	0,00	0,00
24	- Ausz. für den Erwerb von Grundstücken und Gebäuden	0,00	0,00	0,00	0,00	0,00	0,00
25	- Ausz. für Baumaßnahmen	0,00	0,00	0,00	0,00	0,00	0,00
26	- Ausz. für Investitionen in das sonst. Sachanlagevermögen und immat. Anlagever.	0,00	0,00	0,00	-983,12	0,00	0,00
27	- Ausz. für Investitionen in das Finanzanlagevermögen	0,00	0,00	0,00	0,00	0,00	0,00
	Auszahlungen aus Finanzierungstätigkeit						
32	- Auszahlungen für die Tilgung von Krediten und wirtschaftlich vergl. Vorgängen	0,00	0,00	0,00	0,00	0,00	0,00
	für Investitionen	0,00	0,00	0,00	0,00	0,00	0,00
	Summe	0,00	0,00	0,00	-983,12	0,00	0,00
	Saldo (Einzahlungen ./.. Auszahlungen)	0,00	0,00	0,00	-983,12	0,00	0,00

HHPI 2020

Investitionen Produkt 122.06 Obdachlosenunterkünfte GM							
Stadt Babenhausen							
Nr. Bezeichnung	Jahres- ergebnis 2018	Ansatz 2019	Ansatz 2020				
1808005-01 GWG Aschaffener Straße 32	-289,99						
1808005-02 BGA Aschaffener Straße 32	-693,13						

HHPI 2020

Produktbeschreibung		
Stadt Babenhausen		
Budget	B 16	Gebäudemanagement
	1600	Gebäudemanagement
Produkt	126.03	Feuerwehr GM
Produktinformation		
Verantwortliche Organisationseinheit		Verantwortliche Person(en)
Fachbereich IV Bau & Stadtplanung		Christian Heinemann
Pflichtaufgaben: <input checked="" type="checkbox"/>		
Freiwillige Aufgaben: freiwillig <input type="checkbox"/>		
Kostenstelle	1803001	Feuerwehr Allgemein
	1803010	FF Babenhausen, Seligenstädter Str. 23a
	1803020	FF Sickenhofen, Ernst-Ludwig-Str. 7a
	1803030	FF Hergershausen, Bahnhofstr. 24a
	1803040	FF Harpertshausen, Kirchstr. 13
	1803050	FF Langstadt, Breuberger Weg 36
	1803060	FF Harreshausen, Schulstr. 18
Kurzbeschreibung	Zentrale Aufgabenwahrnehmung von technischen, infrastrukturellen und kaufmännischen Gebäudemanagementleistungen in allen Lebenszyklusphasen für das bebaute Grundvermögen	

HHPI 2020

Teilergebnishaushalt Produkt 126.03 Feuerwehr GM					
Stadt Babenhausen					
Nr.	Konten	Bezeichnung	HHansatz 2020	HHansatz 2019	Ergebnis Jahresabschl. 2018
		Ordentliche Erträge			
01	50	Privatrechtliche Leistungsentgelte	0,00	0,00	-1.600,00
02	51	Öffentlich-rechtliche Leistungsentgelte	0,00	0,00	0,00
03	548-549	Kostenersatzleistungen und -erstattungen	0,00	0,00	0,00
04	52	Bestandsveränderungen und aktivierte Eigenleistungen	0,00	0,00	0,00
05	55	Steuern und steuerähnliche Erträge einschl. Erträge aus gesetzlichen Umlagen	0,00	0,00	0,00
06	547	Erträge aus Transferleistungen	0,00	0,00	0,00
07	540-543	Erträge aus Zuweisungen und Zuschüssen für lfd. Zwecke und allgemeine Umlagen	0,00	0,00	0,00
08	546	Erträge aus der Auflösung von Sonderposten aus Investitionszuweisungen, -zuschüssen und Investitionsbeiträgen	-20.594,00	-20.594,00	-20.593,44
			0,00	0,00	0,00
09	53	Sonstige ordentliche Erträge	0,00	0,00	-801,68
10		Summe der ordentlichen Erträge (Nr. 1 bis 9)	-20.594,00	-20.594,00	-22.995,12
		Ordentliche Aufwendungen			
11	62, 63, 640-643, 647-649, 65	Personalaufwendungen	0,00	0,00	0,00
12	644-646	Versorgungsaufwendungen	0,00	0,00	0,00
13	60, 61, 67-69	Aufwendungen für Sach- und Dienstleistungen	0,00	0,00	91.262,30
14	66	Abschreibungen	94.240,06	93.645,06	93.644,42
15	71	Aufwendungen für Zuweisungen und Zuschüsse sowie besondere Finanzaufwendungen	0,00	0,00	0,00
16	73	Steueraufwendungen einschl. Aufwendungen aus gesetzlichen Umlageverpflichtungen	0,00	0,00	0,00
17	72	Transferaufwendungen	0,00	0,00	0,00
18	70, 74, 76	Sonstige ordentliche Aufwendungen	0,00	0,00	0,00
19		Summe der ordentlichen Aufwendungen (Nr. 11 bis 18)	94.240,06	93.645,06	184.906,72
20		Verwaltungsergebnis (Nr. 10 ./ Nr. 19)	73.646,06	73.051,06	161.911,60
21	56, 57	Finanzerträge	0,00	0,00	0,00
22	77	Finanzaufwendungen	0,00	0,00	0,00
23		Finanzergebnis (Nr. 21 bis Nr. 22)	0,00	0,00	0,00
24		Ordentliches Ergebnis (Verwaltungsergebnis und Finanzergebnis Nr. 20 und Nr. 23)	73.646,06	73.051,06	161.911,60
25	59	Außerordentliche Erträge	0,00	0,00	-119,20
26	79	Außerordentliche Aufwendungen	0,00	0,00	106,51
27		Außerordentliches Ergebnis (Nr. 25 ./ Nr. 26)	0,00	0,00	-12,69
28		Jahresergebnis vor internen Leistungsbeziehungen	73.646,06	73.051,06	161.898,91
		(ordentliches Ergebnis und außerordentliches Ergebnis Nr. 24 und Nr. 27)	0,00	0,00	0,00
29		Erlöse der internen Leistungsbeziehungen	0,00	0,00	-224.918,29
30		Kosten der internen Leistungsbeziehungen	65.280,00	57.510,00	63.019,38
31		Ergebnis der internen Leistungsbeziehungen	65.280,00	57.510,00	-161.898,91
32		Jahresergebnis nach internen Leistungsbeziehungen	138.926,06	130.561,06	0,00

HHPI 2020

Teilfinanzhaushalt Produkt 126.03 Feuerwehr GM							
Stadt Babenhausen							
Nr.	Bezeichnung	HH-Ansatz 2020	Verpflichtungs - ermächtigung	HH-Ansatz 2019	Erg. Jahres- abschl. 2018	Gesamt- auszahl-ungsb.	davon bisher bereit-gestellt
	Einzahlungen aus Investitionstätigkeit						
20	+ Einz. aus Investitionszuweis. und Zuschüssen sowie aus Investitionsbeiträgen	0,00	0,00	0,00	0,00	0,00	0,00
21	+ Einz. aus Abgängen von Vermögensgegenständen des Sachanlagevermögens	0,00	0,00	0,00	0,00	0,00	0,00
	und des immateriellen Anlagevermögens	0,00	0,00	0,00	0,00	0,00	0,00
22	+ Einz. aus Abgängen von Vermögensgegenständen des Finanzanlagevermögens	0,00	0,00	0,00	0,00	0,00	0,00
	Einzahlungen aus Finanzierungstätigkeit						
31	+ Einz. aus der Aufnahme von Krediten und wirtschaftlich vergleichbaren Vorgängen	0,00	0,00	0,00	0,00	0,00	0,00
	für Investitionen	0,00	0,00	0,00	0,00	0,00	0,00
	Summe	0,00	0,00	0,00	0,00	0,00	0,00
	Auszahlungen aus Investitionstätigkeit						
24A	- Ausz. aus gewährten Investitionszuweisungen und Zuschüssen	0,00	0,00	0,00	0,00	0,00	0,00
24	- Ausz. für den Erwerb von Grundstücken und Gebäuden	0,00	0,00	0,00	0,00	0,00	0,00
25	- Ausz. für Baumaßnahmen	-20.000,00	0,00	0,00	-7.024,86	-256.000,00	-26.000,00
26	- Ausz. für Investitionen in das sonst. Sachanlagevermögen und immat. Anlagever.	0,00	0,00	0,00	-11.453,87	-18.000,00	-18.000,00
27	- Ausz. für Investitionen in das Finanzanlagevermögen	0,00	0,00	0,00	0,00	0,00	0,00
	Auszahlungen aus Finanzierungstätigkeit						
32	- Auszahlungen für die Tilgung von Krediten und wirtschaftlich vergl. Vorgängen	0,00	0,00	0,00	0,00	0,00	0,00
	für Investitionen	0,00	0,00	0,00	0,00	0,00	0,00
	Summe	-20.000,00	0,00	0,00	-18.478,73	-274.000,00	-44.000,00
	Saldo (Einzahlungen ./.. Auszahlungen)	-20.000,00	0,00	0,00	-18.478,73	-274.000,00	-44.000,00

HHPI 2020

Investitionen Produkt 126.03 Feuerwehr GM

Stadt Babenhausen

Nr. Bezeichnung	Jahres- ergebnis 2018	Ansatz 2019	Ansatz 2020				
1803010-02 Erweiterungsbau Feuerwehr Babenhausen			-20.000,00				
1803050-01 Abgasabsauganlage FFW Langstadt	-11.453,87						
1803050-03 FF Langstadt, Alarmanlage	-7.024,86						

Erläuterungen - Investitionen Produkt 126.03 Feuerwehr GM

Erweiterungsbau Feuerwehr Babenhausen

1803010-02

Das Feuerwehrgebäude muss lt. gesetzlichen Vorgaben erweitert werden. Hierfür werden insgesamt ca. 150.000 Euro eingestellt.

HHPI 2020

Produktbeschreibung		
Stadt Babenhausen		
Budget	B 16	Gebäudemanagement
	1600	Gebäudemanagement
Produkt	252.03	Stadtarchiv GM
Produktinformation		
Verantwortliche Organisationseinheit		Verantwortliche Person(en)
Fachbereich IV Bau & Stadtplanung		Christian Heinemann
Pflichtaufgaben: <input checked="" type="checkbox"/>		
Freiwillige Aufgaben: freiwillig <input type="checkbox"/>		
Kostenstelle	1807011 Stadtarchiv Burgmannenhaus, Sackgasse 23	
Kurzbeschreibung	Zentrale Aufgabenwahrnehmung von technischen, infrastrukturellen und kaufmännischen Gebäudemanagementleistungen in allen Lebenszyklusphasen für das bebaute Grundvermögen	

HHPI 2020

Teilergebnishaushalt Produkt 252.03 Stadtarchiv GM					
Stadt Babenhausen					
Nr.	Konten	Bezeichnung	HHansatz 2020	HHansatz 2019	Ergebnis Jahresabschl. 2018
		Ordentliche Erträge			
01	50	Privatrechtliche Leistungsentgelte	0,00	0,00	0,00
02	51	Öffentlich-rechtliche Leistungsentgelte	0,00	0,00	0,00
03	548-549	Kostenersatzleistungen und -erstattungen	0,00	0,00	0,00
04	52	Bestandsveränderungen und aktivierte Eigenleistungen	0,00	0,00	0,00
05	55	Steuern und steuerähnliche Erträge einschl. Erträge aus gesetzlichen Umlagen	0,00	0,00	0,00
06	547	Erträge aus Transferleistungen	0,00	0,00	0,00
07	540-543	Erträge aus Zuweisungen und Zuschüssen für lfd. Zwecke und allgemeine Umlagen	0,00	0,00	0,00
08	546	Erträge aus der Auflösung von Sonderposten aus Investitionszuweisungen, -zuschüssen und Investitionsbeiträgen	0,00	0,00	0,00
09	53	Sonstige ordentliche Erträge	0,00	0,00	0,00
10		Summe der ordentlichen Erträge (Nr. 1 bis 9)	0,00	0,00	0,00
		Ordentliche Aufwendungen			
11	62, 63, 640-643, 647-649, 65	Personalaufwendungen	0,00	0,00	0,00
12	644-646	Versorgungsaufwendungen	0,00	0,00	0,00
13	60, 61, 67-69	Aufwendungen für Sach- und Dienstleistungen	0,00	0,00	8.787,42
14	66	Abschreibungen	0,00	0,00	0,60
15	71	Aufwendungen für Zuweisungen und Zuschüsse sowie besondere Finanzaufwendungen	0,00	0,00	0,00
16	73	Steueraufwendungen einschl. Aufwendungen aus gesetzlichen Umlageverpflichtungen	0,00	0,00	0,00
17	72	Transferaufwendungen	0,00	0,00	0,00
18	70, 74, 76	Sonstige ordentliche Aufwendungen	0,00	0,00	0,00
19		Summe der ordentlichen Aufwendungen (Nr. 11 bis 18)	0,00	0,00	8.788,02
20		Verwaltungsergebnis (Nr. 10 ./ Nr. 19)	0,00	0,00	8.788,02
21	56, 57	Finanzerträge	0,00	0,00	0,00
22	77	Finanzaufwendungen	0,00	0,00	0,00
23		Finanzergebnis (Nr. 21 bis Nr. 22)	0,00	0,00	0,00
24		Ordentliches Ergebnis (Verwaltungsergebnis und Finanzergebnis Nr. 20 und Nr. 23)	0,00	0,00	8.788,02
25	59	Außerordentliche Erträge	0,00	0,00	0,00
26	79	Außerordentliche Aufwendungen	0,00	0,00	0,00
27		Außerordentliches Ergebnis (Nr. 25 ./ Nr. 26)	0,00	0,00	0,00
28		Jahresergebnis vor internen Leistungsbeziehungen	0,00	0,00	8.788,02
		(ordentliches Ergebnis und außerordentliches Ergebnis Nr. 24 und Nr. 27)	0,00	0,00	0,00
29		Erlöse der internen Leistungsbeziehungen	0,00	0,00	-9.667,16
30		Kosten der internen Leistungsbeziehungen	950,00	1.050,00	879,14
31		Ergebnis der internen Leistungsbeziehungen	950,00	1.050,00	-8.788,02
32		Jahresergebnis nach internen Leistungsbeziehungen	950,00	1.050,00	0,00

HHPI 2020

Produktbeschreibung		
Stadt Babenhausen		
Budget	B 16	Gebäudemanagement
	1600	Gebäudemanagement
Produkt	281.04	Vereinshäuser GM
Produktinformation		
Verantwortliche Organisationseinheit		Verantwortliche Person(en)
Fachbereich IV Bau & Stadtplanung		Christian Heinemann
Pflichtaufgaben: <input type="checkbox"/>		
Freiwillige Aufgaben: freiwillig <input checked="" type="checkbox"/>		
Kostenstelle	1807013	DRK Heim Babenhausen, Seligenstädter Str. 23a
	1807030	Alte Schule Hergershausen, Rodgastr. 16
	1807031	Alte Schule Sickenhofen, Ernst-Ludwig-Str.
	1807040	DRK Heim Harpertshausen, Altheimer Str. 16
	1807050	DRK Heim Langstadt, Breuberger Weg 36
	1807051	Altes Rathaus Langstadt, Hauptstr. 28
Kurzbeschreibung	Zentrale Aufgabenwahrnehmung von technischen, infrastrukturellen und kaufmännischen Gebäudemanagementleistungen in allen Lebenszyklusphasen für das bebaute Grundvermögen	

HHPI 2020

Teilergebnishaushalt Produkt 281.04 Vereinshäuser GM					
Stadt Babenhausen					
Nr.	Konten	Bezeichnung	HHansatz 2020	HHansatz 2019	Ergebnis Jahresabschl. 2018
		Ordentliche Erträge			
01	50	Privatrechtliche Leistungsentgelte	0,00	0,00	-150,00
02	51	Öffentlich-rechtliche Leistungsentgelte	0,00	0,00	0,00
03	548-549	Kostenersatzleistungen und -erstattungen	0,00	0,00	0,00
04	52	Bestandsveränderungen und aktivierte Eigenleistungen	0,00	0,00	0,00
05	55	Steuern und steuerähnliche Erträge einschl. Erträge aus gesetzlichen Umlagen	0,00	0,00	0,00
06	547	Erträge aus Transferleistungen	0,00	0,00	0,00
07	540-543	Erträge aus Zuweisungen und Zuschüssen für lfd. Zwecke und allgemeine Umlagen	0,00	0,00	0,00
08	546	Erträge aus der Auflösung von Sonderposten aus Investitionszuweisungen, -zuschüssen und Investitionsbeiträgen	-4.710,00	-4.710,00	-4.710,17
			0,00	0,00	0,00
09	53	Sonstige ordentliche Erträge	0,00	0,00	-7.837,18
10		Summe der ordentlichen Erträge (Nr. 1 bis 9)	-4.710,00	-4.710,00	-12.697,35
		Ordentliche Aufwendungen			
11	62, 63, 640-643, 647-649, 65	Personalaufwendungen	0,00	0,00	0,00
12	644-646	Versorgungsaufwendungen	0,00	0,00	0,00
13	60, 61, 67-69	Aufwendungen für Sach- und Dienstleistungen	0,00	0,00	43.532,78
14	66	Abschreibungen	24.649,00	24.650,00	24.648,47
15	71	Aufwendungen für Zuweisungen und Zuschüsse sowie besondere Finanzaufwendungen	0,00	0,00	0,00
16	73	Steueraufwendungen einschl. Aufwendungen aus gesetzlichen Umlageverpflichtungen	0,00	0,00	0,00
17	72	Transferaufwendungen	0,00	0,00	0,00
18	70, 74, 76	Sonstige ordentliche Aufwendungen	0,00	0,00	0,00
19		Summe der ordentlichen Aufwendungen (Nr. 11 bis 18)	24.649,00	24.650,00	68.181,25
20		Verwaltungsergebnis (Nr. 10 ./ Nr. 19)	19.939,00	19.940,00	55.483,90
21	56, 57	Finanzerträge	0,00	0,00	0,00
22	77	Finanzaufwendungen	0,00	0,00	0,00
23		Finanzergebnis (Nr. 21 bis Nr. 22)	0,00	0,00	0,00
24		Ordentliches Ergebnis (Verwaltungsergebnis und Finanzergebnis Nr. 20 und Nr. 23)	19.939,00	19.940,00	55.483,90
25	59	Außerordentliche Erträge	0,00	0,00	0,00
26	79	Außerordentliche Aufwendungen	0,00	0,00	0,00
27		Außerordentliches Ergebnis (Nr. 25 ./ Nr. 26)	0,00	0,00	0,00
28		Jahresergebnis vor internen Leistungsbeziehungen	19.939,00	19.940,00	55.483,90
		(ordentliches Ergebnis und außerordentliches Ergebnis Nr. 24 und Nr. 27)	0,00	0,00	0,00
29		Erlöse der internen Leistungsbeziehungen	0,00	0,00	-65.169,04
30		Kosten der internen Leistungsbeziehungen	11.350,00	9.540,00	11.123,55
31		Ergebnis der internen Leistungsbeziehungen	11.350,00	9.540,00	-54.045,49
32		Jahresergebnis nach internen Leistungsbeziehungen	31.289,00	29.480,00	1.438,41

HHPI 2020

Produktbeschreibung		
Stadt Babenhausen		
Budget	B 16	Gebäudemanagement
	1600	Gebäudemanagement
Produkt	362.03	Schulen GM
Produktinformation		
Verantwortliche Organisationseinheit		Verantwortliche Person(en)
Fachbereich IV Bau & Stadtplanung		Christian Heinemann
Pflichtaufgaben: <input type="checkbox"/>		
Freiwillige Aufgaben: freiwillig <input checked="" type="checkbox"/>		
Kostenstelle	1807010 Betreuende Grundschule Babenhausen, Martin-Luther-Str.	

HHPI 2020

Teilergebnishaushalt Produkt 362.03 Schulen GM					
Stadt Babenhausen					
Nr.	Konten	Bezeichnung	HHansatz 2020	HHansatz 2019	Ergebnis Jahresabschl. 2018
		Ordentliche Erträge			
01	50	Privatrechtliche Leistungsentgelte	0,00	0,00	0,00
02	51	Öffentlich-rechtliche Leistungsentgelte	0,00	0,00	0,00
03	548-549	Kostenersatzleistungen und -erstattungen	0,00	0,00	0,00
04	52	Bestandsveränderungen und aktivierte Eigenleistungen	0,00	0,00	0,00
05	55	Steuern und steuerähnliche Erträge einschl. Erträge aus gesetzlichen Umlagen	0,00	0,00	0,00
06	547	Erträge aus Transferleistungen	0,00	0,00	0,00
07	540-543	Erträge aus Zuweisungen und Zuschüssen für lfd. Zwecke und allgemeine Umlagen	0,00	0,00	0,00
08	546	Erträge aus der Auflösung von Sonderposten aus Investitionszuweisungen, -zuschüssen und Investitionsbeiträgen	0,00	0,00	0,00
09	53	Sonstige ordentliche Erträge	0,00	0,00	0,00
10		Summe der ordentlichen Erträge (Nr. 1 bis 9)	0,00	0,00	0,00
		Ordentliche Aufwendungen			
11	62, 63, 640-643, 647-649, 65	Personalaufwendungen	0,00	0,00	0,00
12	644-646	Versorgungsaufwendungen	0,00	0,00	0,00
13	60, 61, 67-69	Aufwendungen für Sach- und Dienstleistungen	0,00	0,00	0,00
14	66	Abschreibungen	0,00	0,00	0,00
15	71	Aufwendungen für Zuweisungen und Zuschüsse sowie besondere Finanzaufwendungen	0,00	0,00	0,00
16	73	Steueraufwendungen einschl. Aufwendungen aus gesetzlichen Umlageverpflichtungen	0,00	0,00	0,00
17	72	Transferaufwendungen	0,00	0,00	0,00
18	70, 74, 76	Sonstige ordentliche Aufwendungen	0,00	0,00	0,00
19		Summe der ordentlichen Aufwendungen (Nr. 11 bis 18)	0,00	0,00	0,00
20		Verwaltungsergebnis (Nr. 10 ./ Nr. 19)	0,00	0,00	0,00
21	56, 57	Finanzerträge	0,00	0,00	0,00
22	77	Finanzaufwendungen	0,00	0,00	0,00
23		Finanzergebnis (Nr. 21 bis Nr. 22)	0,00	0,00	0,00
24		Ordentliches Ergebnis (Verwaltungsergebnis und Finanzergebnis Nr. 20 und Nr. 23)	0,00	0,00	0,00
25	59	Außerordentliche Erträge	0,00	0,00	-9,50
26	79	Außerordentliche Aufwendungen	0,00	0,00	-30,25
27		Außerordentliches Ergebnis (Nr. 25 ./ Nr. 26)	0,00	0,00	-39,75
28		Jahresergebnis vor internen Leistungsbeziehungen	0,00	0,00	-39,75
		(ordentliches Ergebnis und außerordentliches Ergebnis Nr. 24 und Nr. 27)	0,00	0,00	0,00
29		Erlöse der internen Leistungsbeziehungen	0,00	0,00	-312,60
30		Kosten der internen Leistungsbeziehungen	0,00	0,00	352,35
31		Ergebnis der internen Leistungsbeziehungen	0,00	0,00	39,75
32		Jahresergebnis nach internen Leistungsbeziehungen	0,00	0,00	0,00

HHPI 2020

Produktbeschreibung		
Stadt Babenhausen		
Budget	B 16	Gebäudemanagement
	1600	Gebäudemanagement
Produkt	365.04	Kindergärten GM
Produktinformation		
Verantwortliche Organisationseinheit		Verantwortliche Person(en)
Fachbereich IV Bau & Stadtplanung		Christian Heinemann
Pflichtaufgaben: <input checked="" type="checkbox"/>		
Freiwillige Aufgaben: freiwillig <input type="checkbox"/>		
Kostenstelle	1802001	Kindergärten Allgemein
	1802010	Kita Babenhausen, Amtsgasse 47
	1802011	Kita Babenhausen, Danziger Str. 20
	1802012	Kita Babenhausen, Jürgen-Schumann-Str. 2
	1802020	Kita Sickenhofen, Bgm.-Schrodt-Str. 1
	1802030	Kita Hergershausen, Römerweg 3
	1802040	Kita Harpertshausen, Kirchstr. 18
	1802050	Kita Langstadt, Breuberger Weg 12
	1802060	Kita Harreshausen
	1802070	Kita evang. Kirche
Kurzbeschreibung	Zentrale Aufgabenwahrnehmung von technischen, infrastrukturellen und kaufmännischen Gebäudemanagementleistungen in allen Lebenszyklusphasen für das bebaute Grundvermögen	

HHPI 2020

Teilergebnishaushalt Produkt 365.04 Kindergärten GM					
Stadt Babenhausen					
Nr.	Konten	Bezeichnung	HHansatz 2020	HHansatz 2019	Ergebnis Jahresabschl. 2018
		Ordentliche Erträge			
01	50	Privatrechtliche Leistungsentgelte	0,00	0,00	0,00
02	51	Öffentlich-rechtliche Leistungsentgelte	0,00	0,00	0,00
03	548-549	Kostenersatzleistungen und -erstattungen	0,00	0,00	0,00
04	52	Bestandsveränderungen und aktivierte Eigenleistungen	0,00	0,00	-13.138,53
05	55	Steuern und steuerähnliche Erträge einschl. Erträge aus gesetzlichen Umlagen	0,00	0,00	0,00
06	547	Erträge aus Transferleistungen	0,00	0,00	0,00
07	540-543	Erträge aus Zuweisungen und Zuschüssen für lfd. Zwecke und allgemeine Umlagen	-52.913,00	-45.000,00	0,00
08	546	Erträge aus der Auflösung von Sonderposten aus Investitionszuweisungen, -zuschüssen und Investitionsbeiträgen	-64.712,64	-54.076,00	-54.079,68
			0,00	0,00	0,00
09	53	Sonstige ordentliche Erträge	0,00	0,00	-375,35
10		Summe der ordentlichen Erträge (Nr. 1 bis 9)	-117.625,64	-99.076,00	-67.593,56
		Ordentliche Aufwendungen			
11	62, 63, 640-643, 647-649, 65	Personalaufwendungen	0,00	0,00	0,00
12	644-646	Versorgungsaufwendungen	0,00	0,00	0,00
13	60, 61, 67-69	Aufwendungen für Sach- und Dienstleistungen	2.600,00	0,00	180.800,81
14	66	Abschreibungen	365.053,00	382.636,00	337.608,99
15	71	Aufwendungen für Zuweisungen und Zuschüsse sowie besondere Finanzaufwendungen	0,00	0,00	0,00
16	73	Steueraufwendungen einschl. Aufwendungen aus gesetzlichen Umlageverpflichtungen	0,00	0,00	0,00
17	72	Transferaufwendungen	0,00	0,00	0,00
18	70, 74, 76	Sonstige ordentliche Aufwendungen	0,00	0,00	0,00
19		Summe der ordentlichen Aufwendungen (Nr. 11 bis 18)	367.653,00	382.636,00	518.409,80
20		Verwaltungsergebnis (Nr. 10 ./ Nr. 19)	250.027,36	283.560,00	450.816,24
21	56, 57	Finanzerträge	0,00	0,00	0,00
22	77	Finanzaufwendungen	7.912,77	0,00	0,00
23		Finanzergebnis (Nr. 21 bis Nr. 22)	7.912,77	0,00	0,00
24		Ordentliches Ergebnis (Verwaltungsergebnis und Finanzergebnis Nr. 20 und Nr. 23)	257.940,13	283.560,00	450.816,24
25	59	Außerordentliche Erträge	0,00	0,00	-550,00
26	79	Außerordentliche Aufwendungen	0,00	0,00	3.793,13
27		Außerordentliches Ergebnis (Nr. 25 ./ Nr. 26)	0,00	0,00	3.243,13
28		Jahresergebnis vor internen Leistungsbeziehungen	257.940,13	283.560,00	454.059,37
		(ordentliches Ergebnis und außerordentliches Ergebnis Nr. 24 und Nr. 27)	0,00	0,00	0,00
29		Erlöse der internen Leistungsbeziehungen	0,00	0,00	-490.852,16
30		Kosten der internen Leistungsbeziehungen	62.400,00	65.570,00	61.792,79
31		Ergebnis der internen Leistungsbeziehungen	62.400,00	65.570,00	-429.059,37
32		Jahresergebnis nach internen Leistungsbeziehungen	320.340,13	349.130,00	25.000,00

HHPI 2020

Teilfinanzhaushalt Produkt 365.04 Kindergärten GM							
Stadt Babenhausen							
Nr.	Bezeichnung	HH-Ansatz 2020	Verpflichtungs - ermächtigung	HH-Ansatz 2019	Erg. Jahres- abschl. 2018	Gesamt- auszahl-ungsb.	davon bisher bereit-gestellt
	Einzahlungen aus Investitionstätigkeit						
20	+ Einz. aus Investitionszuweis. und Zuschüssen sowie aus Investitionsbeiträgen	118.361,18	0,00	90.000,00	0,00	0,00	0,00
21	+ Einz. aus Abgängen von Vermögensgegenständen des Sachanlagevermögens	0,00	0,00	0,00	0,00	0,00	0,00
	und des immateriellen Anlagevermögens	0,00	0,00	0,00	0,00	0,00	0,00
22	+ Einz. aus Abgängen von Vermögensgegenständen des Finanzanlagevermögens	0,00	0,00	0,00	0,00	0,00	0,00
	Einzahlungen aus Finanzierungstätigkeit						
31	+ Einz. aus der Aufnahme von Krediten und wirtschaftlich vergleichbaren Vorgängen	0,00	0,00	0,00	0,00	0,00	0,00
	für Investitionen	0,00	0,00	0,00	0,00	0,00	0,00
	Summe	118.361,18	0,00	90.000,00	0,00	0,00	0,00
	Auszahlungen aus Investitionstätigkeit						
24A	- Ausz. aus gewährten Investitionszuweisungen und -zuschüssen	0,00	0,00	0,00	0,00	0,00	0,00
24	- Ausz. für den Erwerb von Grundstücken und Gebäuden	0,00	0,00	0,00	-4.090,39	-945.000,00	-945.000,00
25	- Ausz. für Baumaßnahmen	-1.080.000,00	-5.400.000,00	-2.455.000,00	-121.565,21	-9.735.000,00	-4.135.000,00
26	- Ausz. für Investitionen in das sonst. Sachanlagevermögen und immat. Anlagever.	0,00	0,00	0,00	-31.016,52	-49.000,00	-49.000,00
27	- Ausz. für Investitionen in das Finanzanlagevermögen	0,00	0,00	0,00	0,00	0,00	0,00
	Auszahlungen aus Finanzierungstätigkeit						
32	- Auszahlungen für die Tilgung von Krediten und wirtschaftlich vergl. Vorgängen	-35.451,48	0,00	0,00	0,00	-141.804,96	-35.451,48
	für Investitionen	0,00	0,00	0,00	0,00	0,00	0,00
	Summe	-1.115.451,48	-5.400.000,00	-2.455.000,00	-156.672,12	-10.870.804,96	-5.164.451,48
	Saldo (Einzahlungen ./.. Auszahlungen)	-997.090,30	-5.400.000,00	-2.365.000,00	-156.672,12	-10.870.804,96	-5.164.451,48

HHPI 2020

Investitionen Produkt 365.04 Kindergärten GM

Stadt Babenhausen

Nr. Bezeichnung	Jahres- ergebnis 2018	Ansatz 2019	Ansatz 2020				
1802010-01 Kita Amtsgasse BGA	-4.036,45						
1802010-02 Kita Ludwigstr. GWG	-300,00						
1802012-01 Kita Jürgen- Schumann-Str. BGA	-4.396,93						
1802020-01 Kiga Sickenhofen BGA	-532,39						
1802030-01 Kita Hergershausen BGA	-3.518,32						
1802030-02 Kita Hergershausen GWG	-800,00						
1802030-03 Neubau Kita Hergershausen		-10.000,00	-110.000,00				
1802050-01 Kiga Langstadt BGA	-972,58						
1802060-01 Kiga Harreshausen BGA	-17.430,65						
1802070-01 Ev. Kirche BGA	-3.119,59						
1802070-03 Neubau Kita Ev. Kirche	-121.565,21	-2.355.000,00	-887.090,07				

Erläuterungen - Investitionen Produkt 365.04 Kindergärten GM

Neubau Kita Hergershausen

1802030-03

Für einen 8- gruppigen Neubau einer Kita in Hergershausen sind Mittel in Gesamthöhe von 5,6 Mio Euro eingestellt.

Für Planungen sind zunächst 200.000 Euro bereitgestellt. Die Bauarbeiten sind für 2021 und 2022 geplant.

Es wird mit Zuschüssen von rd. 3.250.000 Euro gerechnet.

Neubau Kita Ev. Kirche

1802070-01

Für den Neubau des Ev. Kindergartens in der Kernstadt sollen gem. Stadtverordnetenbeschluss 2.4 Mio. Euro

für eine 4-gruppige Kita eingestellt werden, um die Kapazität der Betreuungsangebote abzusichern. Für die Baumaßnahme

sind im Haushaltsjahr 2020 noch mit Restkosten in Höhe von ca. 800.000 Euro zu rechnen. Der Neubau wird mit

Fördermitteln aus dem Kommunalinvestitionsprogramm in Höhe von 1.063 T Euro finanziert.

HHPI 2020

Produktbeschreibung		
Stadt Babenhausen		
Budget	B 16	Gebäudemanagement
	1600	Gebäudemanagement
Produkt	421.03	Sportstätten GM
Produktinformation		
Verantwortliche Organisationseinheit		Verantwortliche Person(en)
Fachbereich IV Bau & Stadtplanung		Christian Heinemann
Pflichtaufgaben: <input type="checkbox"/>		
Freiwillige Aufgaben: freiwillig <input checked="" type="checkbox"/>		
Kostenstelle	1806009	Sportplatz Hindenburgstr. 13 Babenhsn.
	1806001	Sportplätze Allgemein
	1806010	Sportlerheim Babenhausen, Hindenburgstr. 13
	1806012	Sportplatz Baseball, Im Riemen
	1806013	Sportplatz Sickenhofen
	1807042	Schwimmbad Harpertshausen
Kurzbeschreibung	Zentrale Aufgabenwahrnehmung von technischen, infrastrukturellen und kaufmännischen Gebäudemanagementleistungen in allen Lebenszyklusphasen für das bebaute Grundvermögen	

HHPI 2020

Teilergebnishaushalt Produkt 421.03 Sportstätten GM					
Stadt Babenhausen					
Nr.	Konten	Bezeichnung	HHansatz 2020	HHansatz 2019	Ergebnis Jahresabschl. 2018
		Ordentliche Erträge			
01	50	Privatrechtliche Leistungsentgelte	0,00	0,00	-240,00
02	51	Öffentlich-rechtliche Leistungsentgelte	0,00	0,00	0,00
03	548-549	Kostenersatzleistungen und -erstattungen	0,00	0,00	-109,47
04	52	Bestandsveränderungen und aktivierte Eigenleistungen	0,00	0,00	-1.202,73
05	55	Steuern und steuerähnliche Erträge einschl. Erträge aus gesetzlichen Umlagen	0,00	0,00	0,00
06	547	Erträge aus Transferleistungen	0,00	0,00	0,00
07	540-543	Erträge aus Zuweisungen und Zuschüssen für lfd. Zwecke und allgemeine Umlagen	0,00	0,00	0,00
08	546	Erträge aus der Auflösung von Sonderposten aus Investitionszuweisungen, -zuschüssen und Investitionsbeiträgen	0,00	0,00	0,00
09	53	Sonstige ordentliche Erträge	0,00	0,00	0,00
10		Summe der ordentlichen Erträge (Nr. 1 bis 9)	0,00	0,00	-1.552,20
		Ordentliche Aufwendungen			
11	62, 63, 640-643, 647-649, 65	Personalaufwendungen	0,00	0,00	0,00
12	644-646	Versorgungsaufwendungen	0,00	0,00	0,00
13	60, 61, 67-69	Aufwendungen für Sach- und Dienstleistungen	0,00	0,00	37.540,58
14	66	Abschreibungen	6.906,00	5.824,00	6.041,28
15	71	Aufwendungen für Zuweisungen und Zuschüsse sowie besondere Finanzaufwendungen	5.000,00	8.000,00	5.000,00
16	73	Steueraufwendungen einschl. Aufwendungen aus gesetzlichen Umlageverpflichtungen	0,00	0,00	0,00
17	72	Transferaufwendungen	0,00	0,00	0,00
18	70, 74, 76	Sonstige ordentliche Aufwendungen	0,00	0,00	0,00
19		Summe der ordentlichen Aufwendungen (Nr. 11 bis 18)	11.906,00	13.824,00	48.581,86
20		Verwaltungsergebnis (Nr. 10 ./ Nr. 19)	11.906,00	13.824,00	47.029,66
21	56, 57	Finanzerträge	0,00	0,00	0,00
22	77	Finanzaufwendungen	0,00	0,00	0,00
23		Finanzergebnis (Nr. 21 bis Nr. 22)	0,00	0,00	0,00
24		Ordentliches Ergebnis (Verwaltungsergebnis und Finanzergebnis Nr. 20 und Nr. 23)	11.906,00	13.824,00	47.029,66
25	59	Außerordentliche Erträge	0,00	0,00	-1.311,45
26	79	Außerordentliche Aufwendungen	0,00	0,00	0,00
27		Außerordentliches Ergebnis (Nr. 25 ./ Nr. 26)	0,00	0,00	-1.311,45
28		Jahresergebnis vor internen Leistungsbeziehungen	11.906,00	13.824,00	45.718,21
		(ordentliches Ergebnis und außerordentliches Ergebnis Nr. 24 und Nr. 27)	0,00	0,00	0,00
29		Erlöse der internen Leistungsbeziehungen	0,00	0,00	-15.596,22
30		Kosten der internen Leistungsbeziehungen	7.660,00	3.610,00	7.295,04
31		Ergebnis der internen Leistungsbeziehungen	7.660,00	3.610,00	-8.301,18
32		Jahresergebnis nach internen Leistungsbeziehungen	19.566,00	17.434,00	37.417,03

HHPI 2020

Teilfinanzhaushalt Produkt 421.03 Sportstätten GM							
Stadt Babenhausen							
Nr.	Bezeichnung	HH-Ansatz 2020	Verpflichtungs - ermächtigung	HH-Ansatz 2019	Erg. Jahres- abschl. 2018	Gesamt- auszahl-ungsb.	davon bisher bereit-gestellt
	Einzahlungen aus Investitionstätigkeit						
20	+ Einz. aus Investitionszuweis. und Zuschüssen sowie aus Investitionsbeiträgen	0,00	0,00	0,00	0,00	0,00	0,00
21	+ Einz. aus Abgängen von Vermögensgegenständen des Sachanlagevermögens	0,00	0,00	0,00	0,00	0,00	0,00
	und des immateriellen Anlagevermögens	0,00	0,00	0,00	0,00	0,00	0,00
22	+ Einz. aus Abgängen von Vermögensgegenständen des Finanzanlagevermögens	0,00	0,00	0,00	0,00	0,00	0,00
	Einzahlungen aus Finanzierungstätigkeit						
31	+ Einz. aus der Aufnahme von Krediten und wirtschaftlich vergleichbaren Vorgängen	0,00	0,00	0,00	0,00	0,00	0,00
	für Investitionen	0,00	0,00	0,00	0,00	0,00	0,00
	Summe	0,00	0,00	0,00	0,00	0,00	0,00
	Auszahlungen aus Investitionstätigkeit						
24A	- Ausz. aus gewährten Investitionszuweisungen und -zuschüssen	0,00	0,00	0,00	0,00	0,00	0,00
24	- Ausz. für den Erwerb von Grundstücken und Gebäuden	0,00	0,00	0,00	0,00	0,00	0,00
25	- Ausz. für Baumaßnahmen	0,00	0,00	0,00	-1.395,28	0,00	0,00
26	- Ausz. für Investitionen in das sonst. Sachanlagevermögen und immat. Anlagever.	0,00	0,00	0,00	0,00	0,00	0,00
27	- Ausz. für Investitionen in das Finanzanlagevermögen	0,00	0,00	0,00	0,00	0,00	0,00
	Auszahlungen aus Finanzierungstätigkeit						
32	- Auszahlungen für die Tilgung von Krediten und wirtschaftlich vergl. Vorgängen	0,00	0,00	0,00	0,00	0,00	0,00
	für Investitionen	0,00	0,00	0,00	0,00	0,00	0,00
	Summe	0,00	0,00	0,00	-1.395,28	0,00	0,00
	Saldo (Einzahlungen ./ . Auszahlungen)	0,00	0,00	0,00	-1.395,28	0,00	0,00

HHPI 2020

Investitionen Produkt 421.03 Sportstätten GM							
Stadt Babenhausen							
Nr. Bezeichnung	Jahres- ergebnis 2018	Ansatz 2019	Ansatz 2020				
1806009-01 BGA Sportplatz Hindenburgstraße	-1.395,28						

HHPI 2020

Produktbeschreibung		
Stadt Babenhausen		
Budget	B 16	Gebäudemanagement
	1600	Gebäudemanagement
Produkt	424.02	Schwimmbad GM
Produktinformation		
Verantwortliche Organisationseinheit		Verantwortliche Person(en)
Fachbereich IV Bau & Stadtplanung		Christian Heinemann
Pflichtaufgaben: <input type="checkbox"/>		
Freiwillige Aufgaben: freiwillig <input checked="" type="checkbox"/>		
Kostenstelle	1809200 Schwimmbad	

HHPI 2020

Teilergebnishaushalt Produkt 424.02 Schwimmbad GM					
Stadt Babenhausen					
Nr.	Konten	Bezeichnung	HHansatz 2020	HHansatz 2019	Ergebnis Jahresabschl. 2018
		Ordentliche Erträge			
01	50	Privatrechtliche Leistungsentgelte	0,00	0,00	0,00
02	51	Öffentlich-rechtliche Leistungsentgelte	0,00	0,00	0,00
03	548-549	Kostenersatzleistungen und -erstattungen	0,00	0,00	0,00
04	52	Bestandsveränderungen und aktivierte Eigenleistungen	0,00	0,00	0,00
05	55	Steuern und steuerähnliche Erträge einschl. Erträge aus gesetzlichen Umlagen	0,00	0,00	0,00
06	547	Erträge aus Transferleistungen	0,00	0,00	0,00
07	540-543	Erträge aus Zuweisungen und Zuschüssen für lfd. Zwecke und allgemeine Umlagen	0,00	0,00	0,00
08	546	Erträge aus der Auflösung von Sonderposten aus Investitionszuweisungen, -zuschüssen und Investitionsbeiträgen	0,00	0,00	0,00
09	53	Sonstige ordentliche Erträge	0,00	0,00	0,00
10		Summe der ordentlichen Erträge (Nr. 1 bis 9)	0,00	0,00	0,00
		Ordentliche Aufwendungen			
11	62, 63, 640-643, 647-649, 65	Personalaufwendungen	0,00	0,00	0,00
12	644-646	Versorgungsaufwendungen	0,00	0,00	0,00
13	60, 61, 67-69	Aufwendungen für Sach- und Dienstleistungen	0,00	0,00	0,00
14	66	Abschreibungen	0,00	0,00	0,00
15	71	Aufwendungen für Zuweisungen und Zuschüsse sowie besondere Finanzaufwendungen	0,00	0,00	0,00
16	73	Steueraufwendungen einschl. Aufwendungen aus gesetzlichen Umlageverpflichtungen	0,00	0,00	0,00
17	72	Transferaufwendungen	0,00	0,00	0,00
18	70, 74, 76	Sonstige ordentliche Aufwendungen	0,00	0,00	0,00
19		Summe der ordentlichen Aufwendungen (Nr. 11 bis 18)	0,00	0,00	0,00
20		Verwaltungsergebnis (Nr. 10 ./ Nr. 19)	0,00	0,00	0,00
21	56, 57	Finanzerträge	0,00	0,00	0,00
22	77	Finanzaufwendungen	0,00	0,00	0,00
23		Finanzergebnis (Nr. 21 bis Nr. 22)	0,00	0,00	0,00
24		Ordentliches Ergebnis (Verwaltungsergebnis und Finanzergebnis Nr. 20 und Nr. 23)	0,00	0,00	0,00
25	59	Außerordentliche Erträge	0,00	0,00	0,00
26	79	Außerordentliche Aufwendungen	0,00	0,00	0,00
27		Außerordentliches Ergebnis (Nr. 25 ./ Nr. 26)	0,00	0,00	0,00
28		Jahresergebnis vor internen Leistungsbeziehungen	0,00	0,00	0,00
		(ordentliches Ergebnis und außerordentliches Ergebnis Nr. 24 und Nr. 27)	0,00	0,00	0,00
29		Erlöse der internen Leistungsbeziehungen	0,00	0,00	0,00
30		Kosten der internen Leistungsbeziehungen	0,00	0,00	0,00
31		Ergebnis der internen Leistungsbeziehungen	0,00	0,00	0,00
32		Jahresergebnis nach internen Leistungsbeziehungen	0,00	0,00	0,00

HHPI 2020

Produktbeschreibung		
Stadt Babenhausen		
Budget	B 16	Gebäudemanagement
	1600	Gebäudemanagement
Produkt	538.02	Kläranlage GM
Produktinformation		
Verantwortliche Organisationseinheit		Verantwortliche Person(en)
Fachbereich IV Bau & Stadtplanung		Christian Heinemann
Pflichtaufgaben: <input checked="" type="checkbox"/>		
Freiwillige Aufgaben: freiwillig <input type="checkbox"/>		
Kostenstelle	1809100 Kläranlage	

HHPI 2020

Teilergebnishaushalt Produkt 538.02 Kläranlage GM					
Stadt Babenhausen					
Nr.	Konten	Bezeichnung	HHansatz 2020	HHansatz 2019	Ergebnis Jahresabschl. 2018
		Ordentliche Erträge			
01	50	Privatrechtliche Leistungsentgelte	0,00	0,00	0,00
02	51	Öffentlich-rechtliche Leistungsentgelte	0,00	0,00	0,00
03	548-549	Kostenersatzleistungen und -erstattungen	0,00	0,00	0,00
04	52	Bestandsveränderungen und aktivierte Eigenleistungen	0,00	0,00	0,00
05	55	Steuern und steuerähnliche Erträge einschl. Erträge aus gesetzlichen Umlagen	0,00	0,00	0,00
06	547	Erträge aus Transferleistungen	0,00	0,00	0,00
07	540-543	Erträge aus Zuweisungen und Zuschüssen für lfd. Zwecke und allgemeine Umlagen	0,00	0,00	0,00
08	546	Erträge aus der Auflösung von Sonderposten aus Investitionszuweisungen, -zuschüssen und Investitionsbeiträgen	0,00	0,00	0,00
09	53	Sonstige ordentliche Erträge	0,00	0,00	0,00
10		Summe der ordentlichen Erträge (Nr. 1 bis 9)	0,00	0,00	0,00
		Ordentliche Aufwendungen			
11	62, 63, 640-643, 647-649, 65	Personalaufwendungen	0,00	0,00	0,00
12	644-646	Versorgungsaufwendungen	0,00	0,00	0,00
13	60, 61, 67-69	Aufwendungen für Sach- und Dienstleistungen	0,00	0,00	0,00
14	66	Abschreibungen	0,00	0,00	0,00
15	71	Aufwendungen für Zuweisungen und Zuschüsse sowie besondere Finanzaufwendungen	0,00	0,00	0,00
16	73	Steueraufwendungen einschl. Aufwendungen aus gesetzlichen Umlageverpflichtungen	0,00	0,00	0,00
17	72	Transferaufwendungen	0,00	0,00	0,00
18	70, 74, 76	Sonstige ordentliche Aufwendungen	0,00	0,00	0,00
19		Summe der ordentlichen Aufwendungen (Nr. 11 bis 18)	0,00	0,00	0,00
20		Verwaltungsergebnis (Nr. 10 ./ Nr. 19)	0,00	0,00	0,00
21	56, 57	Finanzerträge	0,00	0,00	0,00
22	77	Finanzaufwendungen	0,00	0,00	0,00
23		Finanzergebnis (Nr. 21 bis Nr. 22)	0,00	0,00	0,00
24		Ordentliches Ergebnis (Verwaltungsergebnis und Finanzergebnis Nr. 20 und Nr. 23)	0,00	0,00	0,00
25	59	Außerordentliche Erträge	0,00	0,00	0,00
26	79	Außerordentliche Aufwendungen	0,00	0,00	0,00
27		Außerordentliches Ergebnis (Nr. 25 ./ Nr. 26)	0,00	0,00	0,00
28		Jahresergebnis vor internen Leistungsbeziehungen	0,00	0,00	0,00
		(ordentliches Ergebnis und außerordentliches Ergebnis Nr. 24 und Nr. 27)	0,00	0,00	0,00
29		Erlöse der internen Leistungsbeziehungen	0,00	0,00	0,00
30		Kosten der internen Leistungsbeziehungen	0,00	0,00	0,00
31		Ergebnis der internen Leistungsbeziehungen	0,00	0,00	0,00
32		Jahresergebnis nach internen Leistungsbeziehungen	0,00	0,00	0,00

HHPI 2020

Teilfinanzhaushalt Produkt 538.02 Kläranlage GM							
Stadt Babenhausen							
Nr.	Bezeichnung	HH-Ansatz 2020	Verpflichtungs - ermächtigung	HH-Ansatz 2019	Erg. Jahres- abschl. 2018	Gesamt- auszahl-ungsb.	davon bisher bereit-gestellt
	Einzahlungen aus Investitionstätigkeit						
20	+ Einz. aus Investitionszuweis. und Zuschüssen sowie aus Investitionsbeiträgen	0,00	0,00	0,00	0,00	0,00	0,00
21	+ Einz. aus Abgängen von Vermögensgegenständen des Sachanlagevermögens	0,00	0,00	0,00	0,00	0,00	0,00
	und des immateriellen Anlagevermögens	0,00	0,00	0,00	0,00	0,00	0,00
22	+ Einz. aus Abgängen von Vermögensgegenständen des Finanzanlagevermögens	0,00	0,00	0,00	0,00	0,00	0,00
	Einzahlungen aus Finanzierungstätigkeit						
31	+ Einz. aus der Aufnahme von Krediten und wirtschaftlich vergleichbaren Vorgängen	0,00	0,00	0,00	0,00	0,00	0,00
	für Investitionen	0,00	0,00	0,00	0,00	0,00	0,00
	Summe	0,00	0,00	0,00	0,00	0,00	0,00
	Auszahlungen aus Investitionstätigkeit						
24A	- Ausz. aus gewährten Investitionszuweisungen und -zuschüssen	0,00	0,00	0,00	0,00	0,00	0,00
24	- Ausz. für den Erwerb von Grundstücken und Gebäuden	0,00	0,00	0,00	0,00	-200.000,00	-200.000,00
25	- Ausz. für Baumaßnahmen	0,00	0,00	0,00	0,00	0,00	0,00
26	- Ausz. für Investitionen in das sonst. Sachanlagevermögen und immat. Anlagever.	0,00	0,00	0,00	0,00	0,00	0,00
27	- Ausz. für Investitionen in das Finanzanlagevermögen	0,00	0,00	0,00	0,00	0,00	0,00
	Auszahlungen aus Finanzierungstätigkeit						
32	- Auszahlungen für die Tilgung von Krediten und wirtschaftlich vergl. Vorgängen	0,00	0,00	0,00	0,00	0,00	0,00
	für Investitionen	0,00	0,00	0,00	0,00	0,00	0,00
	Summe	0,00	0,00	0,00	0,00	-200.000,00	-200.000,00
	Saldo (Einzahlungen ./ . Auszahlungen)	0,00	0,00	0,00	0,00	-200.000,00	-200.000,00

HHPI 2020

Produktbeschreibung		
Stadt Babenhausen		
Budget	B 16	Gebäudemanagement
	1600	Gebäudemanagement
Produkt	553.02	Friedhöfe GM
Produktinformation		
Verantwortliche Organisationseinheit		Verantwortliche Person(en)
Fachbereich IV Bau & Stadtplanung		Christian Heinemann
Pflichtaufgaben: <input checked="" type="checkbox"/>		
Freiwillige Aufgaben: freiwillig <input type="checkbox"/>		
Kostenstelle	1809300	Friedhof Allgemein
	1809301	Friedhof Babenhausen
	1809302	Friedhof Sickenhofen
	1809303	Friedhof Hergershausen
	1809304	Friedhof Harpertshausen
	1809305	Friedhof Langstadt
	1809306	Friedhof Harreshausen
Kurzbeschreibung	Zentrale Aufgabenwahrnehmung von technischen, infrastrukturellen und kaufmännischen Gebäudemanagementleistungen in allen Lebenszyklusphasen für das bebaute Grundvermögen	

HHPI 2020

Teilergebnishaushalt Produkt 553.02 Friedhöfe GM					
Stadt Babenhausen					
Nr.	Konten	Bezeichnung	HHansatz 2020	HHansatz 2019	Ergebnis Jahresabschl. 2018
		Ordentliche Erträge			
01	50	Privatrechtliche Leistungsentgelte	0,00	0,00	0,00
02	51	Öffentlich-rechtliche Leistungsentgelte	0,00	0,00	0,00
03	548-549	Kostenersatzleistungen und -erstattungen	0,00	0,00	0,00
04	52	Bestandsveränderungen und aktivierte Eigenleistungen	0,00	0,00	0,00
05	55	Steuern und steuerähnliche Erträge einschl. Erträge aus gesetzlichen Umlagen	0,00	0,00	0,00
06	547	Erträge aus Transferleistungen	0,00	0,00	0,00
07	540-543	Erträge aus Zuweisungen und Zuschüssen für lfd. Zwecke und allgemeine Umlagen	0,00	0,00	0,00
08	546	Erträge aus der Auflösung von Sonderposten aus Investitionszuweisungen, -zuschüssen und Investitionsbeiträgen	0,00	0,00	0,00
09	53	Sonstige ordentliche Erträge	0,00	0,00	-1.517,25
10		Summe der ordentlichen Erträge (Nr. 1 bis 9)	0,00	0,00	-1.517,25
		Ordentliche Aufwendungen			
11	62, 63, 640-643, 647-649, 65	Personalaufwendungen	0,00	0,00	1.662,64
12	644-646	Versorgungsaufwendungen	0,00	0,00	0,00
13	60, 61, 67-69	Aufwendungen für Sach- und Dienstleistungen	0,00	0,00	21.665,79
14	66	Abschreibungen	41.129,34	40.613,90	40.613,97
15	71	Aufwendungen für Zuweisungen und Zuschüsse sowie besondere Finanzaufwendungen	0,00	0,00	0,00
16	73	Steueraufwendungen einschl. Aufwendungen aus gesetzlichen Umlageverpflichtungen	0,00	0,00	0,00
17	72	Transferaufwendungen	0,00	0,00	0,00
18	70, 74, 76	Sonstige ordentliche Aufwendungen	0,00	0,00	0,00
19		Summe der ordentlichen Aufwendungen (Nr. 11 bis 18)	41.129,34	40.613,90	63.942,40
20		Verwaltungsergebnis (Nr. 10 ./ Nr. 19)	41.129,34	40.613,90	62.425,15
21	56, 57	Finanzerträge	0,00	0,00	0,00
22	77	Finanzaufwendungen	0,00	0,00	0,00
23		Finanzergebnis (Nr. 21 bis Nr. 22)	0,00	0,00	0,00
24		Ordentliches Ergebnis (Verwaltungsergebnis und Finanzergebnis Nr. 20 und Nr. 23)	41.129,34	40.613,90	62.425,15
25	59	Außerordentliche Erträge	0,00	0,00	0,00
26	79	Außerordentliche Aufwendungen	0,00	0,00	0,00
27		Außerordentliches Ergebnis (Nr. 25 ./ Nr. 26)	0,00	0,00	0,00
28		Jahresergebnis vor internen Leistungsbeziehungen	41.129,34	40.613,90	62.425,15
		(ordentliches Ergebnis und außerordentliches Ergebnis Nr. 24 und Nr. 27)	0,00	0,00	0,00
29		Erlöse der internen Leistungsbeziehungen	0,00	0,00	-197.688,43
30		Kosten der internen Leistungsbeziehungen	135.460,00	128.066,00	135.263,28
31		Ergebnis der internen Leistungsbeziehungen	135.460,00	128.066,00	-62.425,15
32		Jahresergebnis nach internen Leistungsbeziehungen	176.589,34	168.679,90	0,00

HHPI 2020

Teilfinanzhaushalt Produkt 553.02 Friedhöfe GM							
Stadt Babenhausen							
Nr.	Bezeichnung	HH-Ansatz 2020	Verpflichtungs - ermächtigung	HH-Ansatz 2019	Erg. Jahres- abschl. 2018	Gesamt- auszahl-ungsb.	davon bisher bereit-gestellt
	Einzahlungen aus Investitionstätigkeit						
20	+ Einz. aus Investitionszuweis. und Zuschüssen sowie aus Investitionsbeiträgen	0,00	0,00	0,00	0,00	0,00	0,00
21	+ Einz. aus Abgängen von Vermögensgegenständen des Sachanlagevermögens	0,00	0,00	0,00	0,00	0,00	0,00
	und des immateriellen Anlagevermögens	0,00	0,00	0,00	0,00	0,00	0,00
22	+ Einz. aus Abgängen von Vermögensgegenständen des Finanzanlagevermögens	0,00	0,00	0,00	0,00	0,00	0,00
	Einzahlungen aus Finanzierungstätigkeit						
31	+ Einz. aus der Aufnahme von Krediten und wirtschaftlich vergleichbaren Vorgängen	0,00	0,00	0,00	0,00	0,00	0,00
	für Investitionen	0,00	0,00	0,00	0,00	0,00	0,00
	Summe	0,00	0,00	0,00	0,00	0,00	0,00
	Auszahlungen aus Investitionstätigkeit						
24A	- Ausz. aus gewährten Investitionszuweisungen und -zuschüssen	0,00	0,00	0,00	0,00	0,00	0,00
24	- Ausz. für den Erwerb von Grundstücken und Gebäuden	-60.000,00	0,00	0,00	0,00	-120.000,00	-60.000,00
25	- Ausz. für Baumaßnahmen	0,00	0,00	-60.000,00	-33.260,65	-240.000,00	-120.000,00
26	- Ausz. für Investitionen in das sonst. Sachanlagevermögen und immat. Anlagever.	0,00	0,00	0,00	0,00	0,00	0,00
27	- Ausz. für Investitionen in das Finanzanlagevermögen	0,00	0,00	0,00	0,00	0,00	0,00
	Auszahlungen aus Finanzierungstätigkeit						
32	- Auszahlungen für die Tilgung von Krediten und wirtschaftlich vergl. Vorgängen	0,00	0,00	0,00	0,00	0,00	0,00
	für Investitionen	0,00	0,00	0,00	0,00	0,00	0,00
	Summe	-60.000,00	0,00	-60.000,00	-33.260,65	-360.000,00	-180.000,00
	Saldo (Einzahlungen ./.. Auszahlungen)	-60.000,00	0,00	-60.000,00	-33.260,65	-360.000,00	-180.000,00

HHPI 2020

Investitionen Produkt 553.02 Friedhöfe GM							
Stadt Babenhausen							
Nr. Bezeichnung	Jahres- ergebnis 2018	Ansatz 2019	Ansatz 2020				
1809301-01 Friedhofsmauer Babenhausen		-60.000,00					
1809302-01 Friedhofsmauer Sickenhofen	-33.260,65						
1809303-01 Friedhofsmauer Hergershausen			-60.000,00				
Erläuterungen - Investitionen Produkt 553.02 Friedhöfe GM							
Friedhofsmauer Babenhausen							
1809301-01							
Für die Sanierung der Friedhofsmauer in Babenhausen werden ab 2022 jährlich 60.000 Euro eingestellt.							
Friedhofsmauer Hergershausen							
1809303-01							
Für die Sanierung der Friedhofsmauer in Hergershausen werden im Haushaltsjahr 2020 und 2021 jeweils 60.000 Euro eingestellt.							

HHPI 2020

Produktbeschreibung		
Stadt Babenhausen		
Budget	B 16	Gebäudemanagement
	1600	Gebäudemanagement
Produkt	575.03	Tourismus GM
Produktinformation		
Verantwortliche Organisationseinheit		Verantwortliche Person(en)
Fachbereich IV Bau & Stadtplanung		Christian Heinemann
Pflichtaufgaben: <input type="checkbox"/>		
Freiwillige Aufgaben: freiwillig <input checked="" type="checkbox"/>		
Kostenstelle	1807014 WC-Anlagen	
Kurzbeschreibung	Zentrale Aufgabenwahrnehmung von technischen, infrastrukturellen und kaufmännischen Gebäudemanagementleistungen in allen Lebenszyklusphasen für das bebaute Grundvermögen	

HHPI 2020

Teilergebnishaushalt Produkt 575.03 Tourismus GM					
Stadt Babenhausen					
Nr.	Konten	Bezeichnung	HHansatz 2020	HHansatz 2019	Ergebnis Jahresabschl. 2018
		Ordentliche Erträge			
01	50	Privatrechtliche Leistungsentgelte	0,00	0,00	-1.308,30
02	51	Öffentlich-rechtliche Leistungsentgelte	0,00	0,00	0,00
03	548-549	Kostenersatzleistungen und -erstattungen	0,00	0,00	0,00
04	52	Bestandsveränderungen und aktivierte Eigenleistungen	0,00	0,00	0,00
05	55	Steuern und steuerähnliche Erträge einschl. Erträge aus gesetzlichen Umlagen	0,00	0,00	0,00
06	547	Erträge aus Transferleistungen	0,00	0,00	0,00
07	540-543	Erträge aus Zuweisungen und Zuschüssen für lfd. Zwecke und allgemeine Umlagen	0,00	0,00	0,00
08	546	Erträge aus der Auflösung von Sonderposten aus Investitionszuweisungen, -zuschüssen und Investitionsbeiträgen	0,00	0,00	0,00
09	53	Sonstige ordentliche Erträge	0,00	0,00	0,00
10		Summe der ordentlichen Erträge (Nr. 1 bis 9)	0,00	0,00	-1.308,30
		Ordentliche Aufwendungen			
11	62, 63, 640-643, 647-649, 65	Personalaufwendungen	0,00	0,00	0,00
12	644-646	Versorgungsaufwendungen	0,00	0,00	0,00
13	60, 61, 67-69	Aufwendungen für Sach- und Dienstleistungen	0,00	0,00	2.783,68
14	66	Abschreibungen	4.475,00	4.475,00	4.474,73
15	71	Aufwendungen für Zuweisungen und Zuschüsse sowie besondere Finanzaufwendungen	0,00	0,00	0,00
16	73	Steueraufwendungen einschl. Aufwendungen aus gesetzlichen Umlageverpflichtungen	0,00	0,00	0,00
17	72	Transferaufwendungen	0,00	0,00	0,00
18	70, 74, 76	Sonstige ordentliche Aufwendungen	0,00	0,00	0,00
19		Summe der ordentlichen Aufwendungen (Nr. 11 bis 18)	4.475,00	4.475,00	7.258,41
20		Verwaltungsergebnis (Nr. 10 ./ Nr. 19)	4.475,00	4.475,00	5.950,11
21	56, 57	Finanzerträge	0,00	0,00	0,00
22	77	Finanzaufwendungen	0,00	0,00	0,00
23		Finanzergebnis (Nr. 21 bis Nr. 22)	0,00	0,00	0,00
24		Ordentliches Ergebnis (Verwaltungsergebnis und Finanzergebnis Nr. 20 und Nr. 23)	4.475,00	4.475,00	5.950,11
25	59	Außerordentliche Erträge	0,00	0,00	0,00
26	79	Außerordentliche Aufwendungen	0,00	0,00	0,00
27		Außerordentliches Ergebnis (Nr. 25 ./ Nr. 26)	0,00	0,00	0,00
28		Jahresergebnis vor internen Leistungsbeziehungen	4.475,00	4.475,00	5.950,11
		(ordentliches Ergebnis und außerordentliches Ergebnis Nr. 24 und Nr. 27)	0,00	0,00	0,00
29		Erlöse der internen Leistungsbeziehungen	0,00	0,00	-8.691,25
30		Kosten der internen Leistungsbeziehungen	2.810,00	2.518,00	2.741,14
31		Ergebnis der internen Leistungsbeziehungen	2.810,00	2.518,00	-5.950,11
32		Jahresergebnis nach internen Leistungsbeziehungen	7.285,00	6.993,00	0,00

**Investitionsplan
2019 bis 2023**

HHPI 2020

Investitionsplanung 2019-2023						
Stadt Babenhausen						
Nr. Bezeichnung	Ansatz 2019	Ansatz 2020	Finanzplan 2021	Finanzplan 2022	Finanzplan 2023	Verpflichtungs-Ermächtigungen
26 26 Ausz.f.Invest.i.d.sonst.Sachanl.vermögen	-500,00	-500,00	-500,00	-500,00	-500,00	0,00
0603001-01 Kita Allgemein	0,00	-25.000,00	0,00	0,00	-100.000,00	0,00
26 26 Ausz.f.Invest.i.d.sonst.Sachanl.vermögen	0,00	-25.000,00	0,00	0,00	-100.000,00	0,00
0603006-01 Renovierung Kindergarten Harreshausen	0,00	-1.480,00	-1.480,00	-1.480,00	-1.480,00	0,00
20 20 Einz.a.Inv.zuw.u.-zusch.s.a.Inv.beitr.	1.481,00	1.481,00	1.481,00	1.481,00	1.481,00	0,00
31 32 Ausz.f.d.Tilg.v.Kred.u.inn.Darl.wirtschaftl.	-1.481,00	-2.961,00	-2.961,00	-2.961,00	-2.961,00	0,00
0603013-01 Ausstattung Kita Kaisergärten	0,00	-100.000,00	-100.000,00	-100.000,00	0,00	0,00
26 26 Ausz.f.Invest.i.d.sonst.Sachanl.vermögen	0,00	-100.000,00	-100.000,00	-100.000,00	0,00	0,00
0604002-01 GWG, Jugendclub	-2.000,00	-2.000,00	-1.000,00	-1.000,00	-1.000,00	0,00
26 26 Ausz.f.Invest.i.d.sonst.Sachanl.vermögen	-2.000,00	-2.000,00	-1.000,00	-1.000,00	-1.000,00	0,00
0801001-04 Park + Garten Ausstattungen	-5.000,00	-5.000,00	-5.000,00	-5.000,00	-5.000,00	0,00
24 24 Ausz.f.d.Erwerb v.Grundstücken u.Gebäuden	-5.000,00	-5.000,00	-5.000,00	-5.000,00	-5.000,00	0,00
0801001-08 Ausgleichsfläche "Im Riemen" Biotop	-50.000,00	0,00	0,00	0,00	0,00	0,00
25 25 Auszahlungen für Baumaßnahmen	-50.000,00	0,00	0,00	0,00	0,00	0,00
0803001-09 Feldchenbrückenweg	0,00	0,00	-35.000,00	0,00	0,00	0,00
25 25 Auszahlungen für Baumaßnahmen	0,00	0,00	-35.000,00	0,00	0,00	0,00
0805001-01 Spielplätze -Allgemein	-20.000,00	-20.000,00	-20.000,00	-20.000,00	-20.000,00	0,00
26 26 Ausz.f.Invest.i.d.sonst.Sachanl.vermögen	-20.000,00	-20.000,00	-20.000,00	-20.000,00	-20.000,00	0,00
0805001-42 Spielplatz Hißlachestraße	0,00	0,00	0,00	0,00	0,00	0,00
20 20 Einz.a.Inv.zuw.u.-zusch.s.a.Inv.beitr.	80.000,00	0,00	0,00	0,00	0,00	0,00
24 24 Ausz.f.d.Erwerb v.Grundstücken u.Gebäuden	-80.000,00	0,00	0,00	0,00	0,00	0,00
0902001-01 GWG, Bauverwaltung	-1.000,00	-1.000,00	-1.000,00	-1.000,00	-1.000,00	0,00
26 26 Ausz.f.Invest.i.d.sonst.Sachanl.vermögen	-1.000,00	-1.000,00	-1.000,00	-1.000,00	-1.000,00	0,00
0903005-02 Radwegbau Langstadt/ Kleestadt	21.000,00	21.000,00	21.000,00	21.000,00	21.000,00	0,00
22 22 Einz.a.Abg.v.Gegenst.d.Finanzanl.verm.	21.000,00	21.000,00	21.000,00	21.000,00	21.000,00	0,00
0903005-07 Straßenbeleuchtung	-15.000,00	-15.000,00	-15.000,00	-15.000,00	-15.000,00	0,00
24 24 Ausz.f.d.Erwerb v.Grundstücken u.Gebäuden	-15.000,00	-15.000,00	-15.000,00	-15.000,00	-15.000,00	0,00
0903005-16 Platanen Platanenallee	-10.000,00	-10.000,00	-10.000,00	-10.000,00	-10.000,00	0,00
24 24 Ausz.f.d.Erwerb v.Grundstücken u.Gebäuden	-10.000,00	-10.000,00	-10.000,00	-10.000,00	-10.000,00	0,00
0903005-18 Erschließung Bruchborn	0,00	-10.000,00	-100.000,00	0,00	0,00	0,00
25 25 Auszahlungen für Baumaßnahmen	0,00	-10.000,00	-100.000,00	0,00	0,00	0,00
0903005-19 Erschließung Gewerbegebiet nördl. B26 (ehem.Merlin)	0,00	-100.000,00	-750.000,00	-750.000,00	0,00	0,00
25 25 Auszahlungen für Baumaßnahmen	0,00	-100.000,00	-750.000,00	-750.000,00	0,00	0,00
0903005-20 Erschließung Im Riemen	0,00	-20.000,00	-352.000,00	0,00	0,00	0,00
25 25 Auszahlungen für Baumaßnahmen	0,00	-20.000,00	-352.000,00	0,00	0,00	0,00
0903005-21 Baugebiet Südl. Bgm.-Hartmann-Str.	0,00	-54.000,00	0,00	0,00	0,00	0,00
25 25 Auszahlungen für Baumaßnahmen	0,00	-54.000,00	0,00	0,00	0,00	0,00
0903005-24 Ludwigstraße Kernstadt	-110.000,00	0,00	0,00	0,00	0,00	0,00
20 20 Einz.a.Inv.zuw.u.-zusch.s.a.Inv.beitr.	240.000,00	0,00	0,00	0,00	0,00	0,00
25 25 Auszahlungen für Baumaßnahmen	-350.000,00	0,00	0,00	0,00	0,00	0,00

HHPI 2020

Investitionsplanung 2019-2023							
Stadt Babenhausen							
Nr. Bezeichnung	Ansatz 2019	Ansatz 2020	Finanzplan 2021	Finanzplan 2022	Finanzplan 2023	Verpflichtungs- Ermächtigungen	
0903005-25 Ziegelhüttenstraße Kernstadt	22.000,00	338.000,00	188.000,00	258.000,00	-205.000,00	-1.980.000,00	
20 20 Einz.a.Inv.zuw.u.-zusch.s.a.Inv.beitr.	472.000,00	388.000,00	638.000,00	1.288.000,00	295.000,00	0,00	
25 25 Auszahlungen für Baumaßnahmen	-450.000,00	-50.000,00	-450.000,00	-1.030.000,00	-500.000,00	-1.980.000,00	
(Verpflichtungsermächtigungen)			(-450.000,00)	(-1.030.000,00)	(-500.000,00)		
0903005-26 Raiffeisenstraße Harpertshausen	70.000,00	0,00	0,00	0,00	0,00	0,00	
20 20 Einz.a.Inv.zuw.u.-zusch.s.a.Inv.beitr.	70.000,00	0,00	0,00	0,00	0,00	0,00	
0903005-27 Schulstraße Harreshausen	40.000,00	0,00	-20.000,00	-32.000,00	-52.800,00	0,00	
20 20 Einz.a.Inv.zuw.u.-zusch.s.a.Inv.beitr.	84.000,00	0,00	0,00	12.000,00	79.200,00	0,00	
25 25 Auszahlungen für Baumaßnahmen	-44.000,00	0,00	-20.000,00	-44.000,00	-132.000,00	0,00	
0903005-28 Breite Straße/Schmale Straße Hergershsn.	73.000,00	0,00	-20.000,00	-28.000,00	-119.000,00	0,00	
20 20 Einz.a.Inv.zuw.u.-zusch.s.a.Inv.beitr.	150.000,00	0,00	0,00	49.000,00	211.000,00	0,00	
25 25 Auszahlungen für Baumaßnahmen	-77.000,00	0,00	-20.000,00	-77.000,00	-330.000,00	0,00	
0903005-29 Kleestädter Straße Langstadt	35.000,00	-50.000,00	0,00	0,00	0,00	0,00	
20 20 Einz.a.Inv.zuw.u.-zusch.s.a.Inv.beitr.	135.000,00	0,00	0,00	0,00	0,00	0,00	
25 25 Auszahlungen für Baumaßnahmen	-100.000,00	-50.000,00	0,00	0,00	0,00	0,00	
0903005-30 Gehwege K183 Sickenhofen	78.000,00	-50.000,00	-64.000,00	-212.160,00	0,00	0,00	
20 20 Einz.a.Inv.zuw.u.-zusch.s.a.Inv.beitr.	188.000,00	0,00	136.000,00	450.840,00	0,00	0,00	
25 25 Auszahlungen für Baumaßnahmen	-110.000,00	-50.000,00	-200.000,00	-663.000,00	0,00	0,00	
0903005-31 Brückensanierung 2016 -2021/Kataster	-87.252,00	-538.800,00	0,00	-50.000,00	-350.000,00	0,00	
20 20 Einz.a.Inv.zuw.u.-zusch.s.a.Inv.beitr.	182.748,00	61.200,00	0,00	0,00	0,00	0,00	
25 25 Auszahlungen für Baumaßnahmen	-270.000,00	-600.000,00	0,00	-50.000,00	-350.000,00	0,00	
0903005-34 KIP Mittel Zufahrt HEAE	-918,82	-918,82	-918,82	-918,82	-919,22	0,00	
06 6 Zuw.u.Zusch.f.lfd.Zwecke u.allg.Umlagen	1.232,83	1.190,32	1.147,81	1.105,30	1.062,78	0,00	
16 16 Zinsen und ähnliche Auszahlungen	-1.232,83	-1.190,32	-1.147,81	-1.105,30	-1.063,00	0,00	
20 20 Einz.a.Inv.zuw.u.-zusch.s.a.Inv.beitr.	3.677,00	3.677,00	3.677,00	3.677,00	3.677,00	0,00	
31 32 Ausz.f.d.Tilg.v.Kred.u.inn.Darl. wirtschaftl.	-4.595,82	-4.595,82	-4.595,82	-4.595,82	-4.596,00	0,00	
0903005-38 KIP Pauschalmittel	-2.002,80	-2.002,80	-2.002,80	-2.002,80	-2.003,00	0,00	
06 6 Zuw.u.Zusch.f.lfd.Zwecke u.allg.Umlagen	2.525,00	2.438,00	2.350,00	2.263,37	2.176,31	0,00	
16 16 Zinsen und ähnliche Auszahlungen	-2.525,00	-2.438,00	-2.350,00	-2.263,37	-2.176,31	0,00	
20 20 Einz.a.Inv.zuw.u.-zusch.s.a.Inv.beitr.	8.009,00	8.009,00	8.009,00	8.009,00	8.009,00	0,00	
31 32 Ausz.f.d.Tilg.v.Kred.u.inn.Darl. wirtschaftl.	-10.011,80	-10.011,80	-10.011,80	-10.011,80	-10.012,00	0,00	
0904002-01 Buswartehallen	-50.000,00	0,00	-85.000,00	0,00	0,00	0,00	
25 25 Auszahlungen für Baumaßnahmen	-50.000,00	0,00	-85.000,00	0,00	0,00	0,00	
0904006-01 Modernisierung Bahnsteigzugänge, Bahnhof Babenh.	-25.000,00	-100.000,00	0,00	0,00	0,00	0,00	
25 25 Auszahlungen für Baumaßnahmen	-25.000,00	-100.000,00	0,00	0,00	0,00	0,00	
0905001-11 Bike & Ride Hergershhausen	-39.000,00	-39.000,00	0,00	0,00	0,00	0,00	
25 25 Auszahlungen für Baumaßnahmen	-39.000,00	-39.000,00	0,00	0,00	0,00	0,00	
0905001-12 Bike & Ride Langstadt	-28.000,00	-28.000,00	0,00	0,00	0,00	0,00	
25 25 Auszahlungen für Baumaßnahmen	-28.000,00	-28.000,00	0,00	0,00	0,00	0,00	
1101003-01 Kapitaleinlage Wasserwerk	-24.400,00	-25.400,00	-26.400,00	-27.400,00	-28.400,00	0,00	
27 27 Ausz.f.Invest.i.d.Finanzanl.Verm.	-24.400,00	-25.400,00	-26.400,00	-27.400,00	-28.400,00	0,00	

HHPI 2020

Investitionsplanung 2019-2023							
Stadt Babenhausen							
Nr. Bezeichnung	Ansatz 2019	Ansatz 2020	Finanzplan 2021	Finanzplan 2022	Finanzplan 2023	Verpflichtungs-Ermächtigungen	
20 20 Einz.a.Inv.zuw.u.-zusch.s.a.Inv.beitr.	49.500,00	0,00	0,00	0,00	0,00	0,00	
26 26 Ausz.f.Invest.i.d.sonst.Sachanl.vermögen	-55.000,00	0,00	0,00	0,00	0,00	0,00	
1809301-01 Friedhofsmauer Babenhausen	-60.000,00	0,00	0,00	-60.000,00	-60.000,00	0,00	
25 25 Auszahlungen für Baumaßnahmen	-60.000,00	0,00	0,00	-60.000,00	-60.000,00	0,00	
1809303-01 Friedhofsmauer Hergershausen	0,00	-60.000,00	-60.000,00	0,00	0,00	0,00	
24 24 Ausz.f.d.Erwerb v.Grundstücken u.Gebäuden	0,00	-60.000,00	-60.000,00	0,00	0,00	0,00	
1809400-01 Damenumkleide Bauhof	0,00	-10.000,00	0,00	0,00	0,00	0,00	
25 25 Auszahlungen für Baumaßnahmen	0,00	-10.000,00	0,00	0,00	0,00	0,00	
Erläuterungen - Investitionsplanung 2019-2023							
Büromöbel Zentrale Dienste							
0103001-02							
Für die Anschaffung von Büromöbel stehen dem Rathaus 9.000 Euro zur Verfügung							
EDV-Lizenzen							
0103001-05							
Für die Anschaffung neuer Lizenzen für die EDV werden 3.000 Euro eingestellt.							
Versorgungsrücklage							
0105001-01							
Die Zuführung zur Versorgungsrücklage beträgt rd. 16.100 Euro.							
Grundstücksankäufe Allg.							
0204001-05							
Für notwendige Grundstücksankäufe werden jährlich 50.000 Euro eingeplant. Zusätzlich sollen für die mögliche Entwicklung von gewerblichen Flächen 400.000 Euro in den Haushalt eingestellt werden.							
Grundstücke nördl. B 26 Stadtumbaugebiet							
0204001-30							
Im Bereich der Aschaffenburger Straße 82-84 sollen mehrere Flächen für rd. 3,5 Mio. Euro verkauft werden. Hiervon werden Einnahmen in den Haushaltsjahren 2021 und 2022 in Höhe von je rd. 1,75 Mio. Euro erwartet. Die Einnahmen sind insbesondere von der Verkehrssituation abhängig.							
Geschäftsausstattung FFW Kernstadt							
0401002-04							
Für anfallende Ausstattungen des Feuerwehrstützpunktes Babenhausen werden 5.000€ in den Haushalt eingestellt.							
Fuhrpark Kernstadt							
0401002-08							
Die Feuerwehr Babenhausen hat ein TLF 4000 angeschafft. Die Fertigstellung verschiebt sich in das Haushaltsjahr 2020							
Für die Restzahlungen der Aufbauten werden noch Mittel in Höhe von 100.000€ eingestellt. Ein Landeszuschuss wird im Haushaltsjahr in Höhe von ca. 90.000 Euro erwartet. Im Jahr 2021 soll ein ELW angeschafft werden.							
GWG, FFW Sickenhofen							
Für kleinere Anschaffungen werden 400€ zur Verfügung gestellt							
Kita Allgemein							
0603001-01							
Für die Ersteinrichtung der evangelischen Kindertagesstätte werden für die zusätzliche Gruppe rd. 25.000 Euro in den Haushalt eingestellt.							
Ausstattung Kita Kaisergärten							
0603013-01							

HHPI 2020

Erläuterungen - Investitionsplanung 2019-2023

Für die Einrichtung des Kindergartens in der ehemaligen Kaserne werden rd. 25.000 Euro pro Gruppe im Haushalt zur Verfügung gestellt.

Feldchenbrückenweg

0803001-09

Der Teilbereich des Feldchenbrückenweges zur Schlosszufahrt soll hergestellt werden. Hierfür wird für das Haushaltsjahr 2021 ein Betrag in Höhe von 35.000 Euro bereitgestellt.

Spielplätze -Allgemein

0805001-01

Für die Anschaffung von Spielgeräten auf öffentlichen Spielplätzen stehen im Jahr 2020 rd. 20.000 Euro zur Verfügung.

Radwegebau Langstadt/ Kleestadt

0903005-02

Seit dem Jahr 2014 tilgt das Land Hessen die Kosten für den Radweg Langstadt-Kleestadt in Höhe von ca. 21.000 Euro jährlich.

Platanen Platanenallee

0903005-16

Die Platanen in der Platanenallee werden seit einiger Zeit durch Neupflanzungen ersetzt. Hierfür werden jährlich 10.000 Euro in den Haushalt eingeplant.

Erschließung Bruchborn

0903005-18

Für das Baugebiet "Bruchborn" wird im Jahr 2020 für die Planung mit rd. 10.000 Euro und für den Endausbau im Jahr 2021 mit rd. 100.000 Euro gerechnet.

Erschließung Gewerbegebiet nördl. B26 (ehem.Merin)

0903005-19

Das Gewerbegebiet nördlich der B26 soll erschlossen werden. Hierfür werden ab dem Haushaltsjahr 2020 Projektkosten in Höhe von rd. 1.600.000 Euro zur Verfügung gestellt. Für Planungsleistungen sind im Haushalt 100.000 Euro eingestellt.

Erschließung Im Riemen

0903005-20

Für die endgültige Herstellung der Straße Im Riemen wird für das Jahr 2021 mit rd. 352.000 Euro gerechnet.

Im Haushaltsjahr 2020 stehen für die Planung Mittel in Höhe von 20.000 Euro zur Verfügung.

Baugebiet Südl. Bgm.-Hartmann-Str.

0903005-21

Für das Baugebiet Harreshausen müssen zusätzliche Erschließungsbeiträge für die Herstellung der Straße auf das Erschließungskonto in Höhe von 54.000 Euro eingeplant werden.

Ziegelhüttenstraße Kernstadt

0903005-25

Für die grundhafte Sanierung der Ziegelhüttenstraße wird mit Gesamtkosten in Höhe von rd. 2.030.000 Euro gerechnet.

Im Jahr 2020 werden rd. 50.000 Euro für die Fortführung der Planungen bereitgestellt. Die Maßnahme wird teilweise über Straßenbeiträge und evtl. über Zuschüsse vom Land gegenfinanziert.

Schulstraße Harreshausen

0903005-27

Für die grundhafte Sanierung der Schulstraße in Harreshausen wird mit Gesamtkosten in Höhe von rd. 416.000 Euro gerechnet.

Im Jahr 2021 werden voraussichtlich 20.000 Euro an Planungskosten fällig. Die Maßnahme wird teilweise über Straßenbeiträge gegenfinanziert.

Breite Straße/Schmale Straße Hergershsn.

0903005-28

Für die grundhafte Sanierung der Breite Straße, Schmale Straße und Schmiedegasse in Hergershausen wird mit Gesamtkosten von rd. 790.000 Euro gerechnet.

Im Jahr 2021 werden voraussichtlich Planungskosten in Höhe von rd. 20.000 Euro entstehen. Die Maßnahmen werden teilweise mit Straßenbeiträgen gegenfinanziert.

HHPI 2020

Erläuterungen - Investitionsplanung 2019-2023

Kleestädter Straße Langstadt

0903005-29

Für Nacharbeiten im Asphalt werden rd. 50.000 Euro bereitgestellt.

Gehwege K183 Sickenhofen

0903005-30

Für die grundlegende Sanierung eines Teilstückes der Gehwege der K 183 (Bereich Sachsenhäuser/ Hergershäuser Str.) in Sickenhofen wird mit Gesamtkosten in Höhe von rd. 913.000 Euro gerechnet. Im Jahr 2020 werden voraussichtlich erste Planungskosten in Höhe von 50.000 Euro entstehen. Die Maßnahme wird durch Straßenbeiträge teilweise gegenfinanziert.

Brückensanierung 2016 -2021/Kataster

0903005-31

Im Jahr 2014 wurde das Brückenkataster überarbeitet. Aufgrund einer Prioritätenliste sind 29 Brücken im ungenügenden bis kritischen Zustand. Für die Westringbrücke wird im Haushaltsjahr 2020 rd. 600.000 Euro zur Verfügung gestellt. Es wird mit Investitionszuschüssen aus der Hessenkasse in Höhe von insgesamt 61.200 Euro gerechnet.

Buswarteallen

0904002-01

Für einen barrierefreien Ausbau an den Buswarteallen werden 85.000 Euro in den Haushalt 2021 eingestellt.

Modernisierung Bahnsteigzugänge, Bahnhof Babenh.

0904006-01

Für die Restabwicklungen der Modernisierung der Bahnsteige werden im Jahr 2020 rd. 100.000 Euro als Ablöse für die Personenunterführung geplant.

Bike & Ride Hergershausen

0905001-11

Für die Errichtung der Bike & Ride Anlage auf dem Bahnhofsvorplatz Hergershausen werden noch 39.000 Euro für die Schlussrechnung von DADINA eingestellt.

Bike & Ride Langstadt

0905001-12

Auf dem Bahnhofsvorplatz Langstadt wurde eine Bike & Ride Anlage errichtet. Im Haushalt 2020 werden Mittel in Höhe von 28.000 Euro für die Schlussrechnung von DADINA bereitgestellt.

Kapitaleinlage Wasserwerk

1101003-01

Zur notwendigen Stärkung des Eigenkapitals des Zweckverbandes Gruppenwasserwerk in Dieburg zahlen Mitgliedsgemeinden eine Kapitaleinlage deren Höhe sich an der Anzahl aller eingebauten Schiebern und Hydranten in Babenhausen und Ortsteilen, bemessen.

Kanalbau, Allgemein

1401001-01

Für Kanalbaumaßnahmen, die auch aufgrund der Auswertung der Schäden aus der EKVO durchgeführt werden müssen, wird jährlich ein Betrag in Höhe von 100.000 € eingeplant.

Kanal Ziegelhüttenstraße Kernstadt

1401010-03

Im Zuge der grundhaften Erneuerung der Ziegelhüttenstraße muss auch der Kanal erneuert werden. Hierfür sind insgesamt 2.140.000 Euro zu planen. Für das Haushaltsjahr 2020 sind 50.000 Euro und für das Haushaltsjahr 2021 bis 2023 rd. 2,1 Mio. Euro eingeplant. Es wird mit Einnahmen von rd. 10% für Kanalhausanschlüsse gerechnet.

Kanal Gewerbegebiet nördl. B26 (Merin)

1401010-05

Um die Erschließung des Gewerbegebietes nördl. B26 sicher zu stellen, sind Kanalbauarbeiten in Höhe von 640.000 Euro erforderlich.

Kanal K183 Sickenhofen

HHPI 2020

Erläuterungen - Investitionsplanung 2019-2023

1401020-01

Im Zuge der Herstellung eines Teilstückes der K 183 im Ortsteil Sickenhofen muss auch der Kanal erneuert werden. Hierfür sind insgesamt 3.135.000 Euro vorgesehen. Im Haushaltsjahr 2020 sind 150.000 Euro eingeplant. Es wird mit Einnahmen in Höhe von rd. 10% für Kanalanschlüsse gerechnet.

Kanal Breite- u. Schmale Straße Hergershsn.

1401030-01

Im Zuge der grundhaften Erneuerung der Breiten Straße, Schmalen Straße und Schmiedegasse muss auch der Kanal erneuert werden. Hierfür sind insgesamt 1.560.000 Euro vorgesehen. Davon werden ab dem Jahr 2020 rd. 20.000 Euro für Planungsbeginn vorgesehen. Es wird mit Einnahmen in Höhe von rd. 10% für Kanalhausanschlüsse gerechnet.

Kanal Schulstraße Harreshausen

1401060-01

Im Zuge der grundhaften Erneuerung der Schulstraße muss auch der Kanal erneuert werden. Hierfür sind insgesamt 955.000 Euro vorgesehen. Im Haushaltsjahr 2021 sind für Planungsleistungen rd. 20.000 Euro eingeplant. Es wird mit Einnahmen in Höhe von rd. 10% für Kanalhausanschlüsse gerechnet.

Zwischen- u. Nachklärbecken

1402002-01

Für die Erneuerung der Zwischen- und Nachklärbecken wird im Jahr 2020 mit Kosten in Höhe von rd. 415.000 Euro gerechnet.

BGA Kläranlage

1402002-05

Für sonstige BGA stehen im Jahr 2020 rd. 15.000 Euro zur Verfügung.

Heizungsanlage Kläranlage

1402002-12

Im Jahr 2020 und 2021 soll eine neue Heizungsanlage eingebaut werden. Hierfür stehen insgesamt 200.000 Euro zur Verfügung.

BHKW, Steuerung und Tischkühler

1402002-14

Für das BHKW soll die Steuerung erneuert und ein neuer Tischkühler installiert werden. Hierfür sind in den Haushaltsjahren 2020 und 2021 insgesamt 600.000 Euro eingeplant

Schaltanlage Kläranlage

1402002-17

Für die Erneuerung der Schaltanlagen auf der Kläranlage werden ab dem Jahr 2020 Haushaltsmittel von insgesamt 580.000 Euro eingestellt.

Schaltanlagen Aussenstationen

1402002-18

Die Schaltanlagen der Außenstationen sollen in Höhe von ca. 470.000 Euro erneuert werden. Für den Planungsbeginn sind im Haushaltsjahr 2021 rd. 70.000 Euro eingeplant.

Sanierung Tankbehälter für Phosphatfällung

1402002-21

Der Tankbehälter für die Phosphatfällung muss erneuert werden. Hierfür werden im Haushalt 2020 rd. 75.000 Euro zur Verfügung gestellt

Sanierung Räumler für Sandfang und Vorklärbecken

1402002-22

Die Räumler für Sandfang und Vorklärbecken müssen saniert werden. Es werden rd. 90.000 Euro im Haushalt 2020 bereitgestellt.

Trockenstellplatz für Chemikalien

1402002-23

Für die Lagerung der Chemikalien wird ein Trockenstellplatz benötigt. Hierfür werden im Haushalt 2020 rd. 20.000 Euro zur Verfügung gestellt.

Befestigung Anlieferzone für Fäkalschlamm

1402002-24

Zur Befestigung der Anlieferzone für den Fäkalschlamm werden im Haushalt 2020 ca. 10.000 Euro zur Verfügung gestellt.

Erneuerung Überschussschlammpumpe

HHPI 2020

Erläuterungen - Investitionsplanung 2019-2023

1402002-25

Die Überschussschlammpumpe der Kläranlage muss erneuert werden. Hierfür werden rd. 150.000 Euro im Haushaltsjahr 2022 vorgesehen.

Erneuerung Toranlage - Einfahrt

1402002-26

Die Toranlage an der Einfahrt zur Kläranlage soll erneuert werden. Im Haushalt 2022 werden ca. 20.000 Euro zur Verfügung gestellt.

Fuhrpark Kläranlage

1402002-99

Im Haushaltsjahr 2020 wird für die Anschaffung eines Transporters mit Innenausbau 50.000 Euro bereitgestellt.

Schwimmbad BGA

1501001-02

Für notwendige Anschaffungen im Schwimmbad werden 10.000 Euro in den Haushalt eingestellt.

Sanierung Kinderschwimmbecken

1501001-03

Für die Sanierung des Kinderschwimmbeckens werden ab dem Haushalt 2023 Haushaltsmittel von insgesamt 500.000 Euro eingestellt.

Friedhöfe BGA

1601001-03

Für die Anschaffung von Betriebs- und Geschäftsausstattungsgegenständen wird ab dem Haushalt 2020 jährlich ein Betrag in Höhe von 10.000 Euro eingestellt.

Bauhof BGA

1701001-01

Zur Ergänzung der Maschinen- und Geschäftsausstattung sind Kleingeräte und diverses Arbeitsgeräte- und Werkzeuge in der Größenordnung von 20.000 Euro jährlich geplant.

Umgestaltung Lagerhof

1701001-03

Im Zuge der Umgestaltung des Recyclinghofes soll auch der Lagerplatz des Bauhofes umgestaltet werden.

Für diese Maßnahme werden im Haushalt 2023 rd. 55.000 Euro eingeplant.

Fuhrpark Bauhof

1701001-99

Für den Bauhof ist der Kauf einer LKW-Arbeitsbühne geplant. Hierfür werden in 2020 rd. 185.000 Euro bereitgestellt.

Recyclinghof

1701003-01

Der sich auf dem Gelände des Bauhofs befindliche Recyclinghof soll im Jahr 2023 umgestaltet und teilbefestigt werden. Hierfür fallen voraussichtlich Kosten in Höhe von rd. 105.000 Euro an.

Städtische Immobilien Allg.

1800010-01

Für einen möglichen Ersatzbau im Zusammenhang mit dem Verkauf des Sophie-Kehl-Hauses sollen in den Haushaltsjahren 2022 und 2023 insgesamt rd. 500.000 Euro eingeplant werden. Es wird mit Fördermittel in Höhe von rd. 300.000 Euro gerechnet.

Immobilien BGA

1800011-03

Für die Anschaffung von Betriebs- und Geschäftsausstattung aller städtischer Immobilien wird jährlich ein Betrag in Höhe von 15.000 Euro eingestellt.

Sanierung Kita Jürgen-Schumann-Straße

1802012-03

Mit ersten Sanierungsarbeiten in der Kita Jürgen-Schumann-Straße soll 2023 begonnen werden. Hierfür ist ein Betrag in Höhe von 200.000 Euro eingestellt.

Neubau Kita Hergershausen

1802030-03

HHPI 2020

Erläuterungen - Investitionsplanung 2019-2023

Für einen 8- gruppigen Neubau einer Kita in Hergershäusen sind Mittel in Gesamthöhe von 5,6 Mio Euro eingestellt.

Für Planungen sind zunächst 200.000 Euro bereitgestellt. Die Bauarbeiten sind für 2021 und 2022 geplant.

Es wird mit Zuschüssen von rd. 3.250.000 Euro gerechnet.

Neubau Kita Ev. Kirche

1802070-01

Für den Neubau des Ev. Kindergartens in der Kernstadt sollen gem. Stadtverordnetenbeschluss 2.4 Mio. Euro

für eine 4-gruppige Kita eingestellt werden, um die Kapazität der Betreuungsangebote abzusichern. Für die Baumaßnahme sind im Haushaltsjahr 2020 noch mit Restkosten in Höhe von ca. 880.000 Euro zu rechnen. Der Neubau wird mit

Fördermitteln aus dem Kommunalinvestitionsprogramm in Höhe von 1.063 T Euro finanziert.

Neubauten Feuerwehrrhäuser

1803001-01

Ab dem Haushaltsjahr 2023 soll ein Konzept zur Neuordnung der Feuerwehrrhäuser Sickenhofen und Hergershäusen erarbeitet werden.

Hierfür sind in 2023 zunächst 100.000 Euro eingeplant.

Erweiterungsbau Feuerwehr Babenhausen

1803010-02

Das Feuerwehrgebäude muss lt. gesetzlichen Vorgaben erweitert werden. Hierfür werden insgesamt ca. 150.000 Euro eingestellt.

Heizungsanlage Stadthalle

1804010-02

Die Heizung in der Stadthalle muss erneuert werden. Hierfür sind Mittel im Haushalt 2020 in Höhe von insgesamt 200.000 Euro eingeplant.

Es wird mit Zuschüssen aus der Hessenkasse in Höhe von rd. 171.000 Euro gerechnet.

Friedhofsmauer Babenhausen

1809301-01

Für die Sanierung der Friedhofsmauer in Babenhausen werden ab 2022 jährlich 60.000 Euro eingestellt.

Friedhofsmauer Hergershäusen

1809303-01

Für die Sanierung der Friedhofsmauer in Hergershäusen werden im Haushaltsjahr 2020 und 2021 jeweils 60.000 Euro eingestellt.

Damenumkleide Bauhof

1809400-01

Auf dem Bauhof soll für die weiblichen Beschäftigte eine Damenumkleide hergestellt werden. Eingestellt werden für das Haushaltsjahr 2020 rd. 10.000 Euro.

Stellenplan

Erläuterungen zum Stellenplan 2020

Die Stadtverordnetenversammlung hat in ihrer Sitzung am 02.12.2019 beschlossen, dass eine Einstellungs- und Wiederbesetzungssperre im Haushalt 2020 aufgenommen wird.

Die beiden bereits genehmigten und noch nicht besetzten Stellen im Bauamt (Stadtplanung und Stadtentwässerung/Tiefbau) werden von der Wiederbesetzungssperre ausgeschlossen.

Beamte Teil A

Keine Veränderung

Beschäftigte Teil B

TH 1 01.

Wegfall einer 1,0 Stelle EG 9b
Wegfall einer 0,5 Stelle EG 6

TH 2 02.

Wegfall einer 0,75 Stelle EG 10

TH 4 04.

Umwandlung einer 1,0 Stelle EG 8 in eine 1,0 Stelle EG 9b
Umwandlung einer 0,5 Stelle EG 9a in eine 0,5 Stelle EG 8
Umwandlung von 4,0 Stellen EG 6 in 4,0 Stellen EG 8

TH 5 05.

Wegfall einer 0,5 Stelle EG 6
Umwandlung einer 1,0 Stelle EG 8 in eine 1,0 Stelle EG S11b

Beschäftigte Teil C (Sozial- und Erziehungsdienst)

TH 5 05.

Umwandlung einer 1,0 Stelle EG 8 in eine 1,0 Stelle EG S11b

TH 6 06.

Umwandlung einer 1,0 Stelle EG S8 in eine 0,5 Stelle EG S11b

STELLENPLAN Teil A: Beamte 2020

Teil- haushalt	Bezeichnung	Besoldungsgruppe nach dem Hessischen Besoldungsgesetz														Beamte Zusammen- stellung 2020	Zahl der Stellen nach dem Stellenplan 2019	Zahl der am 30.6.19 tatsächlich besetzten Stellen	Erläuterungen		
		höherer Dienst					gehobener Dienst					mittlerer Dienst								einf. Dienst	Azubistellen
		A					A					A								A	
		3	16	15	14	13	13	12	11	10	9	9	8	7	6					5	
1 01.	Zentrale Verwaltung	1			1,00				1,00									3,00	3,00	3,00	
2 02.	Finanzen				1,00													1,00	1,00	1,00	
4 04.	Sicherheit & Ordnung								0,50									0,50	0,50	0,50	
Stellenplan 2020		1,00			2,00		0,00		1,00	0,50								0,00	4,50		
Stellenplan 2019		1,00			2,00		0,00		1,00	0,50								0,00		4,50	
Zahl der am 30.06.2019 besetzten Stellen		1,00			2,00		0,00		1,00	0,50								0,00			4,50

STELLENPLAN Teil B: Beschäftigte 2020 (außerhalb des Sozial- und Erziehungsdienstes)

Teil- haushalt	Bezeichnung	Entgeltgruppen nach dem Tarifvertrag für den öffentlichen Dienst (TVöD)																	Azubistellen	Praktikanten	Beschäftigte zusammen 2020	Zahl der Stellen nach dem Stellenplan 2019	Zahl der am 30.6.19 tatsächlich besetzten Stellen	Erläuterungen		
		15Ü	15	14	13	12	11	10	9c	9b	9a	8	7	6	5	4	3	2a							2	1
1 01.	Zentrale Verwaltung					1,00		1,00	1,00	1,00	3,50		0,75	1,00							2,00		9,25	10,75	8,50	1,0 Stelle in EG 11
2 02.	Finanzen				1,00		3,75				3,00	0,75	2,25										10,75	11,50	10,00	
4 04.	Sicherheit & Ordnung					1,00	1,00		3,00		6,00		4,50										15,50	15,50	12,50	0,5 Stelle in EG 8 mit kw. Vermerk 1,0 Stelle EG 6 FFW mit kw Vermerk
5 05.	Soziales & Familie					1,00	1,00				1,00		1,00										4,00	5,50	4,00	
6 06.	Kindergärten															1,50							1,50	1,50	1,50	
7 07.	Bau & Stadtplanung			1,00		1,00	5,50			1,00	1,00		0,75										10,25	10,25	7,25	0,5 Stelle in EG 10 mit kw. Vermerk
12 12.	Stadtentwässerung						3,00		1,00		2,00	3,00						1,00					10,00	10,00	8,00	
14 14.	Bestattungswesen										0,50												0,50	0,50	0,50	
15 15.	Bauhof						1,00				3,00	1,00	17,00	5,25	1,00	0,50	4,50	1,50					34,75	34,75	33,25	
16 16.	Immobilien					1,00	2,00		1,00	1,00													5,00	5,00	5,00	
Stellenplan 2020				1,00	0,00	1,00	5,00	17,25	1,00	6,00	3,00	20,00	4,75	26,25	6,25	1,00	2,00	5,50	1,50				101,50			
Stellenplan 2019				1,00	0,00	1,00	5,00	18,00	1,00	6,00	3,50	17,50	4,75	31,25	6,25	1,00	2,00	5,50	1,50					105,25		
Zahl der am 30.06.2019 besetzten Stellen				1,00	0,00	1,00	5,00	11,75	0,50	4,75	3,50	17,50	4,75	25,50	5,25	1,00	2,00	5,50	1,50						90,50	

STELLENPLAN Teil D: Zusammenstellung 2020

Teil- haushalt	Bezeichnung	Zahl der Stellen 2020			Zahl der Stellen 2019			Zahl der tatsächlichen besetzten Stellen am 30.06.2019			Erläuterungen
		Beamte	Beschäftigte (Teil B + C)	insgesamt	Beamte	Beschäftigte (Teil B + C)	insgesamt	Beamte	Beschäftigte (Teil B + C)	insgesamt	
1 01.	Zentrale Verwaltung	3,00	9,25	12,25	3,00	10,75	13,75	3,00	8,50	11,50	
2 02.	Finanzen	1,00	10,75	11,75	1,00	11,50	12,50	1,00	10,00	11,00	
4 04.	Sicherheit & Ordnung	0,50	15,50	16,00	0,50	15,50	16,00	0,50	12,50	13,00	
5 05.	Soziales & Familie	-	7,50	7,50	-	8,00	8,00	-	7,50	7,50	
6 06.	Kindergärten	-	24,00	24,00	-	24,50	24,50	-	24,00	24,00	
7 07.	Bau & Stadtplanung	-	10,25	10,25	-	10,25	10,25	-	7,25	7,25	
12 12.	Stadtentwässerung	-	10,00	10,00	-	10,00	10,00	-	8,00	8,00	
14 14.	Bestattungswesen	-	0,50	0,50	-	0,50	0,50	-	0,50	0,50	
15 15.	Bauhof	-	34,75	34,75	-	34,75	34,75	-	33,25	33,25	
16 16.	Immobilien	-	5,00	5,00	-	5,00	5,00	-	5,00	5,00	
Insgesamt		4,50	127,50	132,00	4,50	130,75	135,25	4,50	116,50	121,00	

**Auszug aus dem
Forstwirtschaftsplan 2020**

Wirtschaftsplan Haushalt
WiPlus

Forstamt	Dieburg
Betrieb	Stadtwald Babenhausen
Revier	keine Einschränkung
Geschäftsjahr	2020
Besteuerung	Durchschnittsbesteuerung

Teilergebnis Ertrag	391.576
Teilergebnis Aufwand	347.929
Überschuss	43.646
Teilergebnis IBLV Ertrag	0
Teilergebnis IBLV Aufwand	0
Überschuss IBLV	0
Überschuss Gesamt	43.646

Kontengruppe	Konto		Steuersatz in %	Ergebnis Netto	Steuer	Ergebnis inkl. n. abzugsf. Steuer
Aufwand	6061000	Materialaufwand für Außenanlagen (Forstb)	7	4.500,00	315,00	4.815,00
	6061000	Materialaufwand für Außenanlagen (Forstb)	19	1.800,00	342,00	2.142,00
	6089000	übriger Materialaufwand	19	7.450,00	1.415,50	8.865,50
	6139300	Unternehmereinsatz Forstwirtschaft	19	134.623,70	25.578,50	160.202,20
	6179000	and. sonstige Aufwendungen (Beförsterung)	19	94.419,59	17.939,72	112.359,31
	6420000	Beiträge BG/Unfallversicherung	0	9.000,00	0,00	9.000,00
	6910000	Beitr. Wirtschaftsverb. (Zertifizierung)	19	2.737,00	520,03	3.257,03
	7020000	Grundsteuer	0	9.000,00	0,00	9.000,00
	92000150	Kosten Budget Bauhof	0	38.808,00	0,00	38.808,00
Erträge	5090005	Umsatzerlöse Holzverkäufe	5,5	351.329,94	19.323,26	370.653,20
	5488002	Kostenerstattung Löhne Wald	10,7	18.900,00	2.022,30	20.922,30

Übersicht über

- a) den Stand der Rücklagen und Rückstellungen**
- b) den Stand der Verbindlichkeiten**

Übersicht
über den voraussichtlichen Stand der Rücklagen und Rückstellungen
 - 1000 EUR -

Art	Stand zu Beginn des Vorjahres 2019	Voraus- sichtlicher Stand zu Beginn des Haushalts- jahres 2020	Voraus- sichtlicher Stand zum Ende des Haushalts- jahres 2020
1	2	3	4
1. Rücklagen und Sonderrücklagen			
1.1 Rücklage aus Überschüssen des ordentlichen Ergebnisses	1.954	1.317	139
1.2 Rücklage aus Überschüssen des außerordentlichen Ergebnisses	2.278	5.417	5.900
1.3 Sonderrücklagen	0	0	0
1.4 Stiftungskapital	52	52	52
...			
Summe der Rücklagen	4.284	6.786	6.091
2. Rückstellungen			
2.1 Rückstellungen für Pensionsverpflichtungen auf Grund von beamtenrechtlichen oder vertraglichen Ansprüchen (davon durch Mittel der Versorgungsrücklage nach HVersRückIG gedeckt)	4.580	4.746	4.830
2.2 Rückstellungen aus Beihilfeverpflichtungen gegenüber Versorgungsempfängern, Beamten und Arbeitnehmern	894	899	923
2.3 Rückstellungen aus Bezüge- und Entgeltzahlungen für Zeiten der Freistellung von der Arbeit im Rahmen von Altersteilzeitarbeit und ähnlichen Maßnahmen	49	31	34
0 Rückstellungen für im Haushaltsjahr unterlassene Aufwendungen für Instandhaltung, die im folgenden Haushaltsjahr nachgeholt werden sollen	75	75	15
2.5 Rückstellungen für die Rekultivierung und Nachsorge von Abfalldeponien	0	0	0
2.6 Rückstellungen für die Sanierung von Altlasten	0	0	0
2.7 Rückstellungen für unbestimmte Aufwendungen für Umlagen nach dem Finanzausgleichsgesetz und für ungewisse Verbindlichkeiten im Rahmen von Steuerschuldverhältnissen	1.873	1.079	1.079
2.8 Rückstellungen für drohende Verpflichtungen aus Bürgschaften, Gewährleistungen und anhängigen Gerichtsverfahren	118	107	70
2.9 Rückstellungen für drohende Verluste aus schwebenden Geschäften	0	0	0
2.10 Sonstige Rückstellungen	3.229	2.044	985
...			
Summe der Rückstellungen	10.818	8.981	7.936

**Übersicht über den voraussichtlichen Stand der
Verbindlichkeiten**
- in 1.000 €

HH 2020

Art	Stand zu Beginn des Vorjahres 2019	Voraussichtl. Stand zu Beginn des Haushalts- Jahres 2020	Voraussichtl. Stand zum Ende des Haushalts- Jahres 2020
1. Verbindlichkeiten aus Anleihen			
2. Verbindlichkeiten aus Krediten zur Finanzierung von Investitionen und Investitionsförderungsmaßnahmen			
2.1 Bund, LAF, ERP-Sondervermögen			
2.2 Land	1.335	2.342	2.251
2.3 Gemeinden und Gemeindeverbänden			
2.4 Zweckverbänden und dgl.			
2.5 Sonstiger öffentlicher Bereich			
2.6 Kreditmarkt	12.471	11.510	10.570
2.7 Verbundene Unternehmen, Beteiligungen, Sondervermögen			
Summe	13.806	13.852	12.821
3. Verbindlichkeiten aus Liquiditätskrediten und gegenüber dem Sondervermögen Hessenkasse			
3.1. Verbindlichkeiten aus Liquiditätskrediten			
3.2. Verbindlichkeiten gegenüber dem Sondervermögen Hessenkasse			
Summe	0	0	0
4. Verbindlichkeiten aus Vorgängen, die Kreditaufnahme wirtschaftlich gleichkommen			
4.1 Leasing			
4.1 Sonstige			
Summe	0	0	0
<u>Nachrichtlich</u>			
5. Verbindlichkeiten der Sondervermögen mit Sonderrechnung			
5.1 Aus Krediten			
5.2 Aus Vorgängen, die Kreditaufnahmen wirtschaftlich gleichkommen			
6. Vorübergehende Inanspruchnahme von flüssigen Mitteln aus Sonderrücklagen für andere Zwecke			
7. Anteilige Schulden im Rahmen von Mitgliedschaften in Zweckverbänden			
8. Anteilige Schulden im Rahmen der Beteiligung an wirtschaftlichen Unternehmen			
9. Langfristige Mietverträge und Verpflichtungen aus ÖPP-Verträgen			

Verpflichtungsermächtigungen

**Übersicht
über die aus Verpflichtungsermächtigungen voraussichtlich
fällig werdenden Auszahlungen**

HHPL 2020

Verpflichtungsermächtigung im Haushaltsplan des Jahres 2019 für	Voraussichtlich fällige Auszahlungen				
	1000 EUR				
	2021	2022	2023	2024	
VE0903-07 Straßensanierung Ziegelhüttenstraße Babenhäusen	-450	-1.030	-500		
VE1401-08 Kanalsanierung Ziegelhüttenstraße Babenhäusen	-605	-880	-605		
VE1802-01 Neubau Kita Hergershausen	-2.700	-2.700			
Summe	-3.755	-4.610	-1.105		
<u>Nachrichtlich</u>					
In der Ergebnis- und Finanzplanung vorgesehene Kreditaufnahme	3.200	3.900	1.000		
davon zinsfreie Investitionsfonds Darlehen	0				

Erläuterungen**Straßensanierung Ziegelhüttenstraße****VE0905-07**

Für die grundhafte Sanierung der Ziegelhüttenstraße in der Kernstadt werden in den Haushalt 2020 für die Jahre 2021 und 2023 Verpflichtungsermächtigungen in Höhe von insgesamt 1.980.000 Euro in den Haushalt eingestellt.

Kanalsanierung Ziegelhüttenstraße**VE1401-08**

Für die Sanierung des Kanals in der Ziegelhüttenstraße werden in den Haushalt 2020 Verpflichtungsermächtigungen für die Jahre 2021 und 2023 in Höhe von insgesamt 2.090.000 Euro eingestellt.

Neubau Kita Hergershausen**VE1802-01**

Für den Neubau der Kita Hergershausen wird im Haushaltsjahr 2020 eine Verpflichtungsermächtigung für die Jahre 2021 und 2022 in Höhe von rd. 5,4 Mio Euro eingestellt.

Übersicht

Fraktionsgelder

Übersicht über die den Fraktionen nach § 36a Abs. 4 der Hess. Gemeindeordnung zur Verfügung stehenden Mittel

Art	Haushaltsansatz		Ergebnis des Jahresabschlusses 2018 €	Erläuterungen
	2020 €	2019 €		
1. Gesamtbetrag der Mittel nach § 36a Abs.4 HGO	5.256,00	5.256,00	5.328,00	
2. Aufteilung des Betrages unter 1. auf die einzelnen Fraktionen:				
2.1 Fraktion CDU - Personalaufwendungen - Sachaufwendungen (ohne Öffentlichkeitsarbeit	1.540,80	1.540,80	1.468,80	+ 1 Mitglied ab II/19
2.2 Fraktion SPD - Personalaufwendungen - Sachaufwendungen (ohne Öffentlichkeitsarbeit	1.324,80	1.324,80	1.396,80	- 1 Mitglied ab II/19
2.3 Fraktion Bündnis 90/Die Grünen - Personalaufwendungen - Sachaufwendungen (ohne Öffentlichkeitsarbeit	748,80	748,80	748,80	
2.4 Fraktion FWB - Personalaufwendungen - Sachaufwendungen (ohne Öffentlichkeitsarbeit	892,80	892,80	964,80	- 1 Mitglied ab II/19
2.5 Fraktion FDP - Personalaufwendungen - Sachaufwendungen (ohne Öffentlichkeitsarbeit	748,80	748,80	748,80	
3. Zusätzlich an die einzelnen Fraktionen gewährte geldwerte Leistungen	4.680,00	4.680,00	2.100,00	
3.1 CDU - Mieten	0,00	0,00	0,00	
3.2 SPD - Mieten	2.100,00	2.100,00	2.100,00	
3.3 Bündnis 90/Die Grünen - Mieten	690,00	690,00	0,00	
3.4 FWB - Mieten	690,00	690,00	0,00	
3.5 FDP - Mieten	1.200,00	1.200,00	0,00	
Gesamtsumme:	9.936,00	9.936,00	7.428,00	

Finanzstatusbericht

Finanzstatusbericht zur Beurteilung der finanziellen Leistungsfähigkeit

Regierungsbezirk:	<u>Darmstadt</u>	Schlüsselnummer:	<u>432002</u>
Gemeinde:	<u>Babenhausen</u>	Kreisfreie Stadt	
Landkreis:	<u>Darmstadt-Dieburg</u>	Haushaltsjahr	<u>2020</u>
Einwohnerzahl am:			
31.12. 2018	<u>16.834</u>		
31.12. 2017	<u>16.613</u>		
		Haushaltsjahr	Jahresabschluss
		<u>2020</u>	<u>2018</u>
		-€ -	-€ -

Ergebnishaushalt

ordentliches Ergebnis

Erträge	<u>35.112.600,00</u>	<u>34.626.738,00</u>
Aufwendungen	<u>36.290.100,00</u>	<u>34.592.961,00</u>
Saldo	<u>-1.177.500,00</u>	<u>33.777,00</u>

außerordentliches Ergebnis

Erträge	<u>499.500,00</u>	<u>701.833,00</u>
Aufwendungen	<u></u>	<u>189.370,00</u>
Saldo	<u>499.500,00</u>	<u>512.463,00</u>

Überschuss (+)/ Fehlbedarf (-)	<u>-678.000,00</u>	<u>546.240,00</u>
-----------------------------------	--------------------	-------------------

Finanzhaushalt

Laufende Verwaltungstätigkeit

Einzahlungen aus laufender Verwaltungstätigkeit	+ <u>32.911.300,00</u>	<u>33.869.602,00</u>
Auszahlungen aus laufender Verwaltungstätigkeit	- <u>31.879.500,00</u>	<u>28.419.760,00</u>
Saldo	<u>1.031.800,00</u>	<u>5.449.842,00</u>

Investitionstätigkeit

Einzahlungen aus Investitionstätigkeit	+ <u>1.451.200,00</u>	+ <u>1.446.672,00</u>
Auszahlungen aus Investitionstätigkeit	- <u>4.698.900,00</u>	- <u>5.073.403,00</u>
Saldo	<u>-3.247.700,00</u>	<u>-3.626.731,00</u>

Finanzierungstätigkeit

Einzahlungen aus Finanzierungstätigkeit	+ <u></u>	+ <u></u>
Auszahlungen aus Finanzierungstätigkeit	- <u>1.031.000,00</u>	- <u>1.090.683,00</u>
Saldo	<u>-1.031.000,00</u>	<u>-1.090.683,00</u>

Finanzmittelüberschuss (+)/ -fehlbedarf (-)	<u>-3.246.900,00</u>	<u>732.428,00</u>
--	----------------------	-------------------

Bestand an Zahlungsmitteln am Ende des Haushaltsjahres	<u>1.853.100,00</u>	<u>6.593.242,00</u>
---	---------------------	---------------------

Haushaltsjahr

2020

-€ -

Angaben zur Beurteilung der dauernden finanziellen Leistungsfähigkeit

	- € -
1. Geplantes ordentliches Ergebnis für 2020	-1.177.500,00
Bei einem geplanten Fehlbedarf im ordentlichen Ergebnis bitte nebenstehend auswählen, ob ein Ausgleich des Defizits durch die Inanspruchnahme der ordentlichen Rücklage nach § 92 Abs. 4 Nr. 2 HGO beim Jahresabschluss geplant ist.	ja
2. Bestand Rücklage aus Überschüssen des ordentlichen Ergebnisses zum 31.12. 2019	1.200.000,00
3. Ordentliche Fehlbeträge aus Vorjahren (Bilanzwert der letzten aufgestellten Bilanz)	0,00
4. <u>Bestand der Liquiditätsreserve</u>	
4.1 Mindestbetrag der nach § 106 Abs. 1 S. 2 HGO vorzuhaltenden Liquiditätsreserve	576.475,65
4.2 Höhe der tatsächlich vorgehaltenen Liquiditätsreserve	576.475,65
5. <u>Angaben zur letzten aufgestellten Vermögensrechnung</u>	
5.1 Haushaltsjahr der letzten aufgestellten Vermögensrechnung	2018
5.2 Bestand an Eigenkapital	76.875.925,56
6. Höhe der Verbindlichkeiten aus Liquiditätskrediten (Kernverwaltung und Sondervermögen) zum 31.12. 2019	
7. Verbindlichkeiten gegenüber dem Sondervermögen Hessenkasse	
8. <u>Geplante zu erwirtschaftende Differenz aus Zahlungsmittelfluss aus laufender Verwaltungstätigkeit und ordentlicher Tilgung sowie der Zahlungen an das Sondervermögen Hessenkasse</u>	1.031.800,00
8.1 Zahlungsmittelfluss aus laufender Verwaltungstätigkeit für 2020	1.031.800,00
8.2 Ordentliche Tilgung für 2020	
8.3 Zahlungen an das Sondervermögen Hessenkasse für 2020	
8.4 Zweckgebundene Einzahlungen für die ordentliche Tilgung von Investitionskrediten für 2020	
8.5 Zweckgebundene Einzahlungen für Auszahlungen an das Sondervermögen Hessenkasse für 2020	
<u>Nachrichtlich:</u>	
Rechnerischer Hebesatz Grundsteuer B zum Erreichen des Ausgleichs im ordentlichen Ergebnis in v.H. für 2020	711,73
Fiktive Hebesatzanhebung Grundsteuer B zum Erreichen des Ausgleichs im ordentlichen Ergebnis in v.H. für 2020	216,73

Vomhundertsätze erhobener Umlagen (Landkreis / LWV / Land Hessen)

Jahr	Kreisumlage	Schulumlage	Verbandsumlage LWV	Krankenhausumlage
2020	35,11 v.H.	18,34 v.H.	v.H.	v.H.
2019	35,11 v.H.	18,34 v.H.	v.H.	v.H.
2018	35,11 v.H.	18,34 v.H.	v.H.	v.H.

Angaben für Gemeinden und Städte

Steuerhebesätze

Jahr	Grundsteuer A		Grundsteuer B		Gewerbesteuer		Vervielfältiger Gewerbesteuermulage		Solidaritätsumlage	
	Grundsteuer A	v.H.	Grundsteuer B	v.H.	Gewerbesteuer	v.H.	Vervielfältiger	v.H.	Euro	Euro
2020	370,00	v.H.	495,00	v.H.	390,00	v.H.	56,75	v.H.		Euro
2019	370,00	v.H.	495,00	v.H.	390,00	v.H.	64,00	v.H.		Euro
2018	370,00	v.H.	495,00	v.H.	390,00	v.H.	68,00	v.H.		Euro

Angaben für Gemeinden und Städte

Nivellierungshebesätze nach FAG

Jahr	Grundsteuer A	Grundsteuer B	Gewerbesteuer
2020	370,00 v.H.	495,00 v.H.	390,00 v.H.

Angaben zu weiteren Abgaben (ohne Gebühren)

Straßenbeitragsatzung beschlossen ja

Beitragssystem ja wiederkehrende Beiträge

Weitere Abgaben, die erhoben werden:

Spielapparatsteuer ja
 Zweitwohnungssteuer ja
 Kurbeitrag Bitte auswählen
 Tourismusbeitrag Bitte auswählen

Jagdsteuer
 Fischereisteuer
 Pferdesteuer
 Getränkesteuer

Bitte auswählen
 Bitte auswählen
 Bitte auswählen
 Bitte auswählen

Hundsteuer
 Gaststättenlaubnissteuer

ja
 Bitte auswählen

Sonstige Abgaben:

Zahlungsmittelfluss nach § 3 GemHVO

Nr. Könten (direkte Methode)	2018 vorläufiges Rechnungsergebnis		2019 Haushaltsplan		2020 Haushaltsplan		2021 Fpl-Jahr		2022 Fpl-Jahr		2023 Fpl-Jahr	
Zahlungsmittelfluss aus laufender Verwaltungstätigkeit												
1	Summe der Einzahlungen aus laufender Verwaltungstätigkeit	33.889.602,00	32.369.100,00	32.911.300,00								
2	Summe der Auszahlungen aus laufender Verwaltungstätigkeit	28.410.760,00	31.135.300,00	31.879.500,00								
3	Zahlungsmittelüberschuss / Zahlungsmittelbedarf aus laufender Verwaltungstätigkeit	5.449.842,00	1.233.800,00	1.031.800,00								
Zahlungsmittelfluss aus Investitionstätigkeit												
4	820 Einzahlungen aus Investitionszuweisungen und -zuschüssen sowie aus Investitionsbeiträgen	972.620,00	2.616.600,00	873.700,00								
4.1	Pos. 4; davon aus Schlüsselzuweisungen											
4.2	Pos. 4; davon aus zweckgebundenen Einzahlungen für die ordentliche Tilgung von Investitionskrediten											
4.3	Pos. 4; davon aus zweckgebundenen Einzahlungen für die Auszahlungen an das Sondervermögen Hessenkasse											
5	822 Einzahlungen aus Abgängen von Vermögensgegenständen des Sachanlagevermögens und des immateriellen Anlagevermögens	443.230,00	4.989.100,00	549.500,00								
6	823 Einzahlungen aus Abgängen von Vermögensgegenständen des Finanzanlagevermögens davon Einzahlungen aus der Tilgung von gewährten Krediten	30.522,00	28.000,00	28.000,00								
7	Summe der Einzahlungen aus Investitionstätigkeit	1.446.872,00	7.613.700,00	1.451.200,00								
8	841 Auszahlungen für den Erwerb von Grundstücken und Gebäuden	228.646,00	1.137.000,00	540.000,00								
9	842 Auszahlungen für Baumaßnahmen	4.006.799,00	6.423.000,00	3.521.000,00								
10	840, 843 Sachanlagevermögen und immaterielle Anlagevermögen	795.974,00	927.100,00	596.400,00								
11	844 Auszahlungen für Investitionen in das Finanzanlagevermögen	38.984,00	15.000,00	41.500,00								
	davon Auszahlungen aus der Gewährung von Krediten											
12	Summe der Auszahlungen aus Investitionstätigkeit	6.073.403,00	8.502.100,00	4.698.900,00								
13	Zahlungsmittelüberschuss / Zahlungsmittelbedarf aus Investitionstätigkeit	-3.626.731,00	-868.400,00	-3.247.700,00								
14	Zahlungsmittelüberschuss / Zahlungsmittelbedarfsbedarf	1.823.111,00	345.400,00	-2.215.900,00								
Zahlungsmittelfluss aus Finanzierungstätigkeit												
15	826 Einzahlungen aus der Aufnahme von Krediten und wirtschaftlich vergleichbaren Vorparolen für Investitionen davon Einzahlungen aus der Aufnahme von Umschuldungen	0,00	1.063.500,00	0,00								
16	846 Auszahlungen für die Tilgung von Krediten und wirtschaftlich vergleichbaren Vorgängen für Investitionen sowie an das Sondervermögen Hessenkasse	1.090.063,00	1.021.900,00	1.031.000,00								
16.1	Pos. 16; davon Auszahlungen für die ordentliche Tilgung von Krediten											
16.2	Pos. 16; davon Auszahlungen aus der Tilgung von Umschuldungen											
16.3	Pos. 16; davon Auszahlungen an das Sondervermögen Hessenkasse											
17	Zahlungsmittelüberschuss / Zahlungsmittelbedarf aus Finanzierungstätigkeit	-1.090.063,00	41.600,00	-1.031.000,00								
18	Aenderung des Zahlungsmittelbestandes zum Ende des Haushaltsjahres	732.428,00	387.000,00	-3.246.300,00								
19	829 Finanzmittel, Rückzahlung von angelegten Kassenmitteln, Aufnahme von Kassenkrediten	302.671,00										
	davon Aufnahme von Liquiditätskrediten											
20	849 Haushaltswirksame Auszahlungen (u.a. fremde Finanzmittel, Anlegung von Kassenmitteln, Rückzahlung von Kassenkrediten)	113.559,00										
	davon Rückzahlung von Liquiditätskrediten											
21	Zahlungsmittelüberschuss/Zahlungsmittelbedarf aus haushaltswirksamen Zahlungsvergängen	188.112,00										
22	Bestand an Zahlungsmitteln zu Beginn des Haushaltsjahres	5.671.702,00	2.942.700,00	5.100.000,00								
23	Veränderung des Bestandes an Zahlungsmitteln	921.540,00	387.000,00	-3.246.300,00								
24	Bestand an Zahlungsmitteln am Ende des Haushaltsjahres	6.593.242,00	3.329.700,00	1.853.700,00								

Verbindlichkeiten aus Krediten, Liquiditätskrediten sowie gegenüber dem Sondervermögen Hessenkasse zu Beginn des Haushaltsjahres 2020

Verbindlichkeiten aus Krediten nach Abschluss des Vorjahres - Kernhaushalt -	€
Verbindlichkeiten aus Liquiditätskrediten nach Abschluss des Vorjahres - Kernhaushalt -	13.852.000,00
Verbindlichkeiten aus Krediten nach Abschluss des Vorjahres - Eigenbetriebe und Anstalten des öffentlichen Rechts nach HGO -	€
Verbindlichkeiten aus Liquiditätskrediten nach Abschluss des Vorjahres - Eigenbetriebe und Anstalten des öffentlichen Rechts nach HGO -	€
Gesamtbetrag aus Krediten und Liquiditätskrediten - Kernhaushalt und Eigenbetriebe und Anstalten des öffentlichen Rechts nach HGO	13.852.000,00
Verbindlichkeiten gegenüber dem Sondervermögen Hessenkasse nach Abschluss des Vorjahres	€
Gesamtbetrag aus Krediten, Liquiditätskrediten sowie Verbindlichkeiten gegenüber dem Sondervermögen Hessenkasse - Kernhaushalt und Eigenbetriebe und Anstalten des öffentlichen Rechts nach HGO	13.852.000,00

im Haushaltsjahr 2020 veranschlagte Kreditaufnahmen

im Haushaltsjahr veranschlagte Kreditaufnahmen - Kernhaushalt -	€
im Haushaltsjahr veranschlagte Kreditaufnahmen - Eigenbetriebe und Anstalten des öffentlichen Rechts nach HGO -	€

im Haushaltsjahr 2020 veranschlagte Tilgungen für Kredite sowie Auszahlungen an das Sondervermögen Hessenkasse

Ordentliche Tilgung - Kernhaushalt	€
Ordentliche Tilgung - Eigenbetriebe und Anstalten des öffentlichen Rechts nach HGO -	€
Außerordentliche Tilgung - Kernhaushalt -	€
Außerordentliche Tilgung - Eigenbetriebe und Anstalten des öffentlichen Rechts nach HGO -	€
Auszahlungen an das Sondervermögen Hessenkasse	€

Verbindlichkeiten aus Krediten, Liquiditätskrediten sowie gegenüber dem Sondervermögen Hessenkasse am Ende des Haushaltsjahres 2020

Voraussichtlicher Stand der Kredite am Ende des Haushaltsjahres - Kernverwaltung -	€
Voraussichtlicher Stand der Kredite am Ende des Haushaltsjahres - Eigenbetriebe und Anstalten des öffentlichen Rechts nach HGO	13.852.000,00
Voraussichtlicher Stand der Kredite am Ende des Haushaltsjahres - Kernverwaltung und Eigenbetriebe und Anstalten des öffentlichen Rechts nach HGO -	€
Höchstbetrag der Liquiditätskredite Kernhaushalt laut Haushaltssatzung	€
Höchstbetrag der Liquiditätskredite der Eigenbetriebe und Anstalten des öffentlichen Rechts	€
Voraussichtlicher Stand der Liquiditätskredite zum Ende des Haushaltsjahres - Kernverwaltung -	€
Voraussichtlicher Stand der Liquiditätskredite zum Ende des Haushaltsjahres - Eigenbetriebe und Anstalten des öffentlichen Rechts nach HGO -	€
Voraussichtlicher Stand der Liquiditätskredite zum Ende des Haushaltsjahres - Kernverwaltung und Eigenbetriebe und Anstalten des öffentlichen Rechts nach HGO -	€
Voraussichtlicher Stand der Verbindlichkeiten gegenüber dem Sondervermögen Hessenkasse zum Ende des Haushaltsjahres	€

Voraussichtlicher Zahlungsmittelbestand am Ende des Haushaltsjahres 2020

€	1.853.100,00
---	--------------

Produktbereichsplan gemäß Muster 12 zu § 4 Abs. 2 GemHVO

Haushaltsjahr 2020													
PNBnr.	Produktbereich/Produktgruppe	Haushaltsansatz						ordentliche Aufwendungen					
		ordentliche Erträge			absolut vor ILV pro Einwohner			absolut vor ILV pro Einwohner			absolut nach ILV pro Einwohner		
		absolut vor ILV pro Einwohner	absolut nach ILV pro Einwohner	absolut vor ILV pro Einwohner	absolut nach ILV pro Einwohner	absolut vor ILV pro Einwohner	absolut nach ILV pro Einwohner	absolut vor ILV pro Einwohner	absolut nach ILV pro Einwohner	absolut vor ILV pro Einwohner	absolut nach ILV pro Einwohner	absolut vor ILV pro Einwohner	absolut nach ILV pro Einwohner
1	Innere Verwaltung	637.205,22 €	37,85 €	5.952.924,22 €	353,63 €	6.684.869,47 €	397,11 €	8.289.079,47 €	492,40 €	8.289.079,47 €	397,11 €	8.289.079,47 €	492,40 €
2	Sicherheit und Ordnung	639.906,71 €	38,01 €	639.906,71 €	38,01 €	1.760.990,62 €	104,61 €	2.368.390,52 €	140,69 €	2.368.390,52 €	104,61 €	2.368.390,52 €	140,69 €
3	Schulträgeraufgaben	0,00 €	0,00 €	0,00 €	0,00 €	0,00 €	0,00 €	0,00 €	0,00 €	0,00 €	0,00 €	0,00 €	0,00 €
4	Kultur und Wissenschaft	9.710,00 €	0,58 €	9.710,00 €	0,58 €	85.678,83 €	5,09 €	112.638,83 €	6,69 €	112.638,83 €	5,09 €	112.638,83 €	6,69 €
5	Soziale Leistungen	21.911,23 €	1,30 €	21.911,23 €	1,30 €	79.172,12 €	4,70 €	209.572,12 €	12,45 €	209.572,12 €	4,70 €	209.572,12 €	12,45 €
6	Kinder-, Jugend- und Familienhilfe	312.104,17 €	18,54 €	312.104,17 €	18,54 €	5.396.644,20 €	320,58 €	6.662.044,20 €	395,75 €	6.662.044,20 €	320,58 €	6.662.044,20 €	395,75 €
7	Gesundheitsdienste	0,00 €	0,00 €	0,00 €	0,00 €	0,00 €	0,00 €	0,00 €	0,00 €	0,00 €	0,00 €	0,00 €	0,00 €
8	Sportförderung	317.523,00 €	18,86 €	317.523,00 €	18,86 €	704.923,80 €	41,88 €	858.633,80 €	51,01 €	858.633,80 €	41,88 €	858.633,80 €	51,01 €
9	Räumliche Planung und Entwicklung, Geoinformationen	169.460,00 €	10,07 €	169.460,00 €	10,07 €	533.609,11 €	31,70 €	538.453,11 €	31,99 €	538.453,11 €	31,70 €	538.453,11 €	31,99 €
10	Bauen und Wohnen	908.011,02 €	53,94 €	908.011,02 €	53,94 €	1.366.553,35 €	81,18 €	1.483.563,35 €	88,13 €	1.483.563,35 €	81,18 €	1.483.563,35 €	88,13 €
11	Ver- und Entsorgung	3.917.249,87 €	232,70 €	3.917.249,87 €	232,70 €	3.329.250,77 €	197,77 €	3.701.440,77 €	219,88 €	3.701.440,77 €	197,77 €	3.701.440,77 €	219,88 €
12	Verkehrsmitteln und -anlagen, ÖPNV	479.735,33 €	28,50 €	479.735,33 €	28,50 €	2.228.585,44 €	132,39 €	2.483.115,44 €	147,51 €	2.483.115,44 €	132,39 €	2.483.115,44 €	147,51 €
13	Natur- und Landschaftspflege	579.773,12 €	34,44 €	579.773,12 €	34,44 €	558.384,95 €	33,17 €	1.268.649,95 €	75,36 €	1.268.649,95 €	33,17 €	1.268.649,95 €	75,36 €
14	Umweltschutz	0,00 €	0,00 €	0,00 €	0,00 €	0,00 €	0,00 €	0,00 €	0,00 €	0,00 €	0,00 €	0,00 €	0,00 €
15	Wirtschaft und Tourismus	15.000,00 €	0,89 €	15.000,00 €	0,89 €	118.860,98 €	7,06 €	131.170,98 €	7,79 €	131.170,98 €	7,06 €	131.170,98 €	7,79 €
16	Allgemeine Finanzwirtschaft	27.104.984,00 €	1.610,13 €	27.104.984,00 €	1.610,13 €	13.442.625,83 €	798,54 €	13.499.125,83 €	801,90 €	13.499.125,83 €	798,54 €	13.499.125,83 €	801,90 €
Gesamtsumme		35.112.573,67 €	2.085,81 €	40.428.310,67 €	2.401,59 €	36.290.159,47 €	2.155,77 €	41.605.878,47 €	2.471,54 €	41.605.878,47 €	2.155,77 €	41.605.878,47 €	2.471,54 €

Produktbereichsplan gemäß Muster 12 zu § 4 Abs. 2 GemHVO

Haushaltsjahr 2019													
PNBnr.	Produktbereich/Produktgruppe	Haushaltsansatz						ordentliche Aufwendungen					
		ordentliche Erträge			absolut vor ILV pro Einwohner			absolut vor ILV pro Einwohner			absolut nach ILV pro Einwohner		
		absolut vor ILV pro Einwohner	absolut nach ILV pro Einwohner	absolut vor ILV pro Einwohner	absolut nach ILV pro Einwohner	absolut vor ILV pro Einwohner	absolut nach ILV pro Einwohner	absolut vor ILV pro Einwohner	absolut nach ILV pro Einwohner	absolut vor ILV pro Einwohner	absolut nach ILV pro Einwohner	absolut vor ILV pro Einwohner	absolut nach ILV pro Einwohner
1	Innere Verwaltung	915.270,98 €	54,37 €	6.079.100,90 €	361,12 €	6.928.667,30 €	411,59 €	8.426.286,30 €	500,55 €	8.426.286,30 €	411,59 €	8.426.286,30 €	500,55 €
2	Sicherheit und Ordnung	617.205,00 €	36,66 €	617.205,00 €	36,66 €	1.667.354,90 €	99,05 €	2.209.591,90 €	131,26 €	2.209.591,90 €	99,05 €	2.209.591,90 €	131,26 €
3	Schulträgeraufgaben	0,00 €	0,00 €	0,00 €	0,00 €	0,00 €	0,00 €	0,00 €	0,00 €	0,00 €	0,00 €	0,00 €	0,00 €
4	Kultur und Wissenschaft	13.210,00 €	0,78 €	13.210,00 €	0,78 €	115.701,79 €	6,87 €	165.171,79 €	9,81 €	165.171,79 €	6,87 €	165.171,79 €	9,81 €
5	Soziale Leistungen	38.011,23 €	2,26 €	38.011,23 €	2,26 €	69.651,12 €	4,14 €	179.117,12 €	10,64 €	179.117,12 €	4,14 €	179.117,12 €	10,64 €
6	Kinder-, Jugend- und Familienhilfe	302.113,00 €	17,95 €	302.113,00 €	17,95 €	4.636.721,10 €	275,44 €	5.943.911,10 €	353,09 €	5.943.911,10 €	275,44 €	5.943.911,10 €	353,09 €
7	Gesundheitsdienste	0,00 €	0,00 €	0,00 €	0,00 €	0,00 €	0,00 €	0,00 €	0,00 €	0,00 €	0,00 €	0,00 €	0,00 €
8	Sportförderung	333.573,00 €	19,82 €	333.573,00 €	19,82 €	713.542,97 €	42,39 €	901.052,97 €	53,53 €	901.052,97 €	42,39 €	901.052,97 €	53,53 €
9	Räumliche Planung und Entwicklung, Geoinformationen	148.210,00 €	8,80 €	148.210,00 €	8,80 €	453.289,11 €	26,93 €	457.257,11 €	27,16 €	457.257,11 €	26,93 €	457.257,11 €	27,16 €
10	Bauen und Wohnen	961.891,90 €	57,14 €	961.891,90 €	57,14 €	1.277.166,35 €	75,87 €	1.385.136,35 €	82,28 €	1.385.136,35 €	75,87 €	1.385.136,35 €	82,28 €
11	Ver- und Entsorgung	3.604.165,47 €	214,10 €	3.604.165,47 €	214,10 €	2.993.991,90 €	177,85 €	3.341.271,90 €	198,48 €	3.341.271,90 €	177,85 €	3.341.271,90 €	198,48 €
12	Verkehrsmitteln und -anlagen, ÖPNV	498.417,96 €	29,61 €	498.417,96 €	29,61 €	2.127.313,20 €	126,37 €	2.350.905,20 €	139,65 €	2.350.905,20 €	126,37 €	2.350.905,20 €	139,65 €
13	Natur- und Landschaftspflege	624.452,78 €	37,09 €	624.452,78 €	37,09 €	453.087,15 €	26,92 €	1.168.783,15 €	69,43 €	1.168.783,15 €	26,92 €	1.168.783,15 €	69,43 €
14	Umweltschutz	0,00 €	0,00 €	0,00 €	0,00 €	0,00 €	0,00 €	0,00 €	0,00 €	0,00 €	0,00 €	0,00 €	0,00 €
15	Wirtschaft und Tourismus	15.000,00 €	0,89 €	15.000,00 €	0,89 €	119.089,98 €	7,07 €	138.669,98 €	8,24 €	138.669,98 €	7,07 €	138.669,98 €	8,24 €
16	Allgemeine Finanzwirtschaft	27.196.822,00 €	1.615,59 €	27.196.822,00 €	1.615,59 €	13.564.450,41 €	805,78 €	13.616.692,41 €	808,88 €	13.616.692,41 €	805,78 €	13.616.692,41 €	808,88 €
Gesamtsumme		35.268.343,32 €	2.095,07 €	40.432.173,24 €	2.401,82 €	35.120.017,28 €	2.086,26 €	40.283.847,28 €	2.393,01 €	40.283.847,28 €	2.086,26 €	40.283.847,28 €	2.393,01 €

Produktbereichsplan gemäß Muster 12 zu § 4 Abs. 2 GemHVO

		Haushaltsjahr 2018					
		Haushaltsansatz			Haushaltsansatz		
Status:		ordentliche Erträge			ordentliche Aufwendungen		
PNBnr.	Produktbereich/Produktgruppe	absolut vor ILV pro Einwohner	absolut nach ILV pro Einwohner	absolut vor ILV pro Einwohner	absolut nach ILV pro Einwohner	absolut vor ILV pro Einwohner	absolut nach ILV pro Einwohner
1	Innere Verwaltung	556.518,45 €	33,06 €	4.863.892,88 €	288,93 €	5.793.006,20 €	344,13 €
2	Sicherheit und Ordnung	603.029,82 €	35,82 €	1.206.059,64 €	71,64 €	1.586.283,04 €	94,23 €
3	Schulträgeraufgaben	0,00 €	0,00 €	0,00 €	0,00 €	0,00 €	0,00 €
4	Kultur und Wissenschaft	19.746,02 €	1,17 €	94.582,22 €	5,62 €	138.337,49 €	8,22 €
5	Soziale Leistungen	14.508,80 €	0,86 €	14.508,80 €	0,86 €	31.941,25 €	1,90 €
6	Kinder-, Jugend- und Familienhilfe	622.236,66 €	36,96 €	1.113.401,42 €	66,14 €	4.812.422,85 €	285,88 €
7	Gesundheitsdienste	0,00 €	0,00 €	0,00 €	0,00 €	0,00 €	0,00 €
8	Sportförderung	182.089,53 €	10,82 €	207.640,95 €	12,33 €	666.142,45 €	39,57 €
9	Räumliche Planung und Entwicklung, Geoinformationen	115.270,85 €	6,85 €	115.270,85 €	6,85 €	168.491,21 €	10,01 €
10	Bauen und Wohnen	207.620,41 €	12,33 €	207.620,41 €	12,33 €	851.052,17 €	50,56 €
11	Ver- und Entsorgung	4.044.994,44 €	240,29 €	4.044.994,44 €	240,29 €	3.384.118,04 €	201,03 €
12	Verkehrsflächen und -anlagen, ÖPNV	1.868.378,43 €	110,99 €	1.868.378,43 €	110,99 €	1.868.378,43 €	110,99 €
13	Natur- und Landschaftspflege	738.216,85 €	43,85 €	935.905,28 €	55,60 €	675.833,21 €	40,15 €
14	Umweltschutz	0,00 €	0,00 €	0,00 €	0,00 €	624,42 €	0,04 €
15	Wirtschaft und Tourismus	34.366,76 €	2,04 €	43.058,01 €	2,56 €	166.666,84 €	9,90 €
16	Allgemeine Finanzwirtschaft	27.087.135,86 €	1.609,07 €	27.087.135,86 €	1.609,07 €	14.449.664,00 €	858,36 €
Gesamtsumme		36.094.112,88 €	2.144,12 €	41.802.449,19 €	2.483,22 €	34.592.961,60 €	2.054,95 €
							39.956.869,73 €
							2.373,58 €

Haushaltsicherungskonzept

Haushaltssicherungskonzept 2020

Stadt Babenhausen

Rechtsgrundlagen

Die Hessische Gemeindeordnung (HGO) und die Gemeindehaushaltsverordnung (GemHVO) bilden die Rechtgrundlage für die Aufstellung eines Haushaltssicherungskonzepts.

Gemäß §92 Abs. 4 HGO soll der Haushalt in jedem Jahr ausgeglichen sein. Ist der Haushaltsausgleich nicht möglich, ist ein Haushaltssicherungskonzept gem. §92 Abs. 5 HGO aufzustellen. Es ist von der Stadtverordnetenversammlung zu beschließen und der Aufsichtsbehörde mit der Haushaltssatzung vorzulegen.

Die Kommunen sind nach §92a HGO verpflichtet, ein Haushaltssicherungskonzept aufzustellen, wenn der Haushaltsausgleich trotz Ausnutzung aller Einsparmöglichkeiten bei den Aufwendungen und Auszahlungen und Ausschöpfung aller Ertrags- und Einzahlungsmöglichkeiten nicht möglich ist. Gleiches gilt, soweit Fehlbeträge aus Vorjahren auszugleichen sind oder nach der Ergebnis- und Finanzplanung im Planungszeitraum Fehlbeträge erwartet werden.

Einleitung

Bereits mit Einbringung des Haushaltsentwurfs wurde deutlich gemacht, dass die elementaren haushaltswirtschaftlichen Vorgaben aufgrund der angespannten Finanzlage der Stadt Babenhausen nur durch erhebliche Einsparungen an anderer Stelle oder durch Steuererhöhungen erreicht werden können.

Als kurzfristige und zielführende Haushaltsverbesserung, die zugleich auch nachhaltig wirkt, kam lediglich eine Anpassung der Realsteuerhebesätze in Betracht, wobei die Grundsteuer die gerechteste Verteilung der gemeinschaftlichen Lasten gewährleistet.

Insoweit hat die Verwaltung zum Zwecke der Erfüllung der haushaltswirtschaftlichen Pflichten im 1.Entwurf Haushaltsplan 2020 für die erforderlichen Finanzmittel eine Anpassung des Hebesatzes der Grundsteuer B vorgeschlagen.

Im Verlauf des Beratungsverfahrens hat sich herausgestellt, dass der Verwaltungsvorschlag zur Hebesatzanpassung für die Grundsteuer B noch nicht mehrheitsfähig war. Vielmehr hat sich eine politische Mehrheit dafür ausgesprochen, vor einer eventuellen Steuererhöhung das Leistungsspektrum der Babenhäuser Verwaltung auf weitere Einsparpotenziale zu untersuchen.

Ursachen / Gründe der Entwicklung:

Die Haushaltslage der Stadt Babenhausen ist stark von der Einnamemstruktur geprägt; insbesondere von der Gewerbesteuer, dem Gemeindeanteil an der Einkommenssteuer und den Schlüsselzuweisungen.

Die Ursachen der Haushaltsdefizite erklären sich u.a. durch den erheblichen Einbruch bei der Gewerbesteuer, die durch Einsparmaßnahmen zu kompensieren galt. Weitere Einflussfaktoren, die sich auf den Zahlungsmittelfluss der Stadt Babenhausen auch in Zukunft auswirken werden, ist die Entwicklung des Kasernengeländes und die damit verbundenen steigenden Kosten für die Betreuung von Kindern in Tageseinrichtungen und Tagespflege. Diese beiden Positionen begründen die strukturelle Ergebnisverschlechterung in Höhe von rd. 2,5 Mio. Euro.

Zu den Grundsätzen des Haushaltsrechts gehört es, das Eigenkapital zu erhalten, um die dauerhafte Leistungsfähigkeit der Kommunen zu gewährleisten, daher ist vor drohendem vollständigem Verzehr des städtischen Eigenkapitals und hohen Ressourcenverbrauch abzusehen

Geplante Maßnahmen

Der Haushaltsentwurf wurde nach Vorlage der aktuellen Orientierungsdaten und weiteren Anpassungen sowie Kürzungen in verschiedenen Budgets, neu berechnet. Dennoch ist ein Haushaltsausgleich für das Jahr 2020 bis 2023 nicht möglich.

Durch die Anhebung des Hebesatzes der Grundsteuer B um 100% Punkte ab dem Haushaltsjahr 2021 erzielt die Stadt Babenhausen einen Mehrertrag, der in der mittelfristigen Planung einen ausgeglichenen Haushalt bewirken kann.

Erträge

	2020	2021	2022	2023
Grundsteuer B (Annahme Hess. St)	2.689.273 €	2.786.166 €	2.868.199 €	2.896.881 €
Erhöhung des Hebesatzes um	-	<u>100% Punkte</u>		
Jährliche Steigerung in Euro	0 €	562.862 €	579.434 €	585.228 €
Grundsteuer B mit Erhöhung	2.689.273 €	3.349.028 €	3.447.633 €	3.482.109 €

Ab dem Jahr 2021 wird die Grundsteuer B um 100 v.H. auf 595 v.H. erhöht. Für die Folgejahre wird eine Steigerung gem. Orientierungsdaten von 1% angenommen.

Ziel für Haushaltsjahr und folgende Planjahre

Das Ziel eines Haushaltssicherungskonzeptes muss deutliche Ergebnisüberschüsse für den Planungszeitraum gewährleisten.

Ergebnishaushalt

Bezeichnung	Ansatz 2019 €	Ansatz 2020 €	Ansatz 2021 €	Ansatz 2022 €	Ansatz 2023 €
Innere Verwaltung	-6.013.396	-6.047.664	-6.068.209	-6.098.918	-6.094.514
Sicherheit und Ordnung	-1.050.150	-1.121.084	-1.124.187	-1.121.632	-1.149.325
Fördermaßnahmen für Schüler	0	0	0	0	0
Kultur und Wissenschaft	-102.492	-75.969	-71.919	-72.072	-72.229
Soziale Leistungen	-31.640	-57.261	-57.261	-57.261	-57.399
Kinder-, Jugend- und Familienhilfe	-4.334.608	-5.084.540	-5.623.641	-6.042.842	-6.795.140
Gesundheitsdienste	0		0	0	0
Förderung des Sports	-379.970	-387.401	-354.569	-350.736	-350.329
Räumliche Planungs- u. Entwicklungsmaßnahmen	-305.079	-364.149	-264.399	-264.398	-214.399
Bauen und Wohnen	-315.264	-458.552	-1.122.105	-1.140.080	-1.158.476
Ver- und Entsorgung	610.174	587.999	1.110.764	632.480	535.221
Verkehrsflächen und Anlagen	-1.628.895	-1.748.850	-1.763.850	-1.763.850	-1.847.521
Land- und Forstwirtschaft	171.366	21.388	81.956	231.335	222.742
Umweltschutz	0	0	0	0	0
Wirtschaft und Tourismus	-104.090	-103.861	-103.155	-105.251	-107.396
Allgemeine Finanzwirtschaft	13.632.372	13.662.358	15.305.890	15.698.769	15.875.789
Summe ordentliches Ergebnis	148.326	-1.177.586	-54.685	-454.455	-1.212.977
Veränderung Prognose zu Plan			562.862	579.434	585.228
Summe ordentliches Ergebnis		-1.177.586	508.177	124.979	-627.749

Fazit:

Im Haushaltsjahr 2020 kann der Haushaltsausgleich durch die Überschüsse des ordentlichen Ergebnisses in Höhe von rd. 1,2 Mio. Euro sichergestellt werden. Die Überschüsse in den Haushaltsjahren 2021 und 2022 kompensieren den Fehlbetrag im Haushaltsjahr 2023.

Das vorgelegte Haushaltssicherungskonzept kann somit in allen Planjahren einen ausgeglichenen Haushalt bis 2023 sicherstellen.