

# Jahresabschluss

**zum 31. Dezember 2013**

# Inhaltsverzeichnis

	Seite
<b>Vorwort</b>	<b>3</b>
<b>Vermögensrechnung zum 31.Dezember 2013</b>	<b>6</b>
<b>Gesamtergebnisrechnung</b>	<b>7</b>
<b>Gesamtfinanzrechnung</b>	<b>8</b>
<b>Anhang zum Jahresabschluss</b>	
Allgemeine Angaben	10
Anlagenübersicht	19
Sonderpostenübersicht	20
Übersicht über die Forderungen	21
Übersicht über die Rückstellungen	22
Übersicht über die Verbindlichkeiten	23
Übersicht über den Stand der Darlehen	24
Teilergebnis- und Finanzrechnung, gegliedert nach Organisationseinheiten	25
<b>Aufgliederung und Erläuterungen der Posten:</b>	
Erläuterungen zu Posten der Vermögensrechnung	47
- AKTIVA -	
<hr/>	
Erläuterungen zu Posten der Vermögensrechnung	60
- PASSIVA -	
Erläuterung zur Gesamtergebnisrechnung für das Berichtsjahr 2013	68

## Vorwort

Die Stadt Babenhausen legt nach der Umstellung ihres Rechnungswesens von der Kameralistik auf die Doppik mit dem Jahresabschluss 2013 den sechsten kaufmännischen Jahresabschluss vor, der die tatsächliche Vermögens-, Ertrags und Finanzlage der Stadt Babenhausen darstellt.

Der vorliegende Jahresabschluss beinhaltet alle Rechnungskomponenten, die in der GemHVO-Doppik vorgeschrieben sind:

1. Vermögensrechnung (Bilanz)
2. Gesamtergebnisrechnung (Gewinn- und Verlustrechnung)
3. Direkte Gesamtfinanzrechnung (Cashflow-Rechnung)

Entsprechend den Teilhaushalten gemäß § 1 Abs. 3 und § 4 GemHVO-Doppik (Budget) wurden Teilrechnungen aufgestellt. Den Werten der Teilrechnungen wurden die fortgeschriebenen Planansätze der Teilhaushalte gegenübergestellt und erhebliche Abweichungen erläutert.

Der Wert des Anlagevermögens ist in 2013 um 5,6 % auf einen Wert von EUR 106.941.125 gestiegen.

Die Eigenkapitalquote ist leicht um 2,3 Prozentpunkte auf 70,7% gesunken.

Die planmäßige Tilgung aller laufenden Kredite betrug in 2013 TEUR 307. Insgesamt hat die Nettoverschuldung damit einen Anteil von 3,73 % an der Bilanzsumme.

Im Haushaltsjahr 2013 ergibt sich im ordentlichen Ergebnis ein Verlust von TEUR 4.029. Abgemildert durch das außerordentliche Ergebnis mit TEUR 878, weist die Stadt insgesamt einen **Jahresverlust von Mio EUR 3,15** auf. Der geplante Ansatz für das Jahr 2013 lag bei einem Verlust von Mio EUR 3,3 und wurde um TEUR 181 unterschritten.

Am Ende des Jahres 2013 musste ein Kassenkredit in Höhe von EUR 500.000 aufgenommen werden. Die Finanzlage zeigt, dass künftig noch genauer darauf zu achten ist, dass die Haupteinnahmegruppen Steuern und Gebühren wieder gesteigert werden können und die laufenden Verwaltungsaufgaben, insbesondere Personal- und Sachausgaben sowie die freiwilligen Aufgaben in Grenzen gehalten und die Folgekosten für Investitionen nicht ausgeweitet werden. Die Neuansiedlung von Gewerbe und Einwohnern sollte im Hinblick auf die geringen Gewerbesteuererträge und die strukturellen Mehrerträge bei der Grundsteuer B im Fokus stehen.

Die Steueraufwendungen einschließlich gesetzlicher Umlagen sind im Vergleich zum Vorjahr um 7 Prozent auf 49,4 % gestiegen und bilden gemessen an der Summe der ordentlichen Erträge weiterhin die größte Position im Aufwandsbereich. Sie setzen sich zusammen aus der Kreisumlage (TEUR 7.218), Schulumlage (TEUR 2.726) sowie der Gewerbesteuerumlage (TEUR 1.091).

Das positive außerordentliche Ergebnis wurde überwiegend aus Erträgen aus Grundstücksverkäufen in Höhe von TEUR 555 und Rückzahlungen aus Abschlägen für Verlustübernahmen aus den Jahreser-

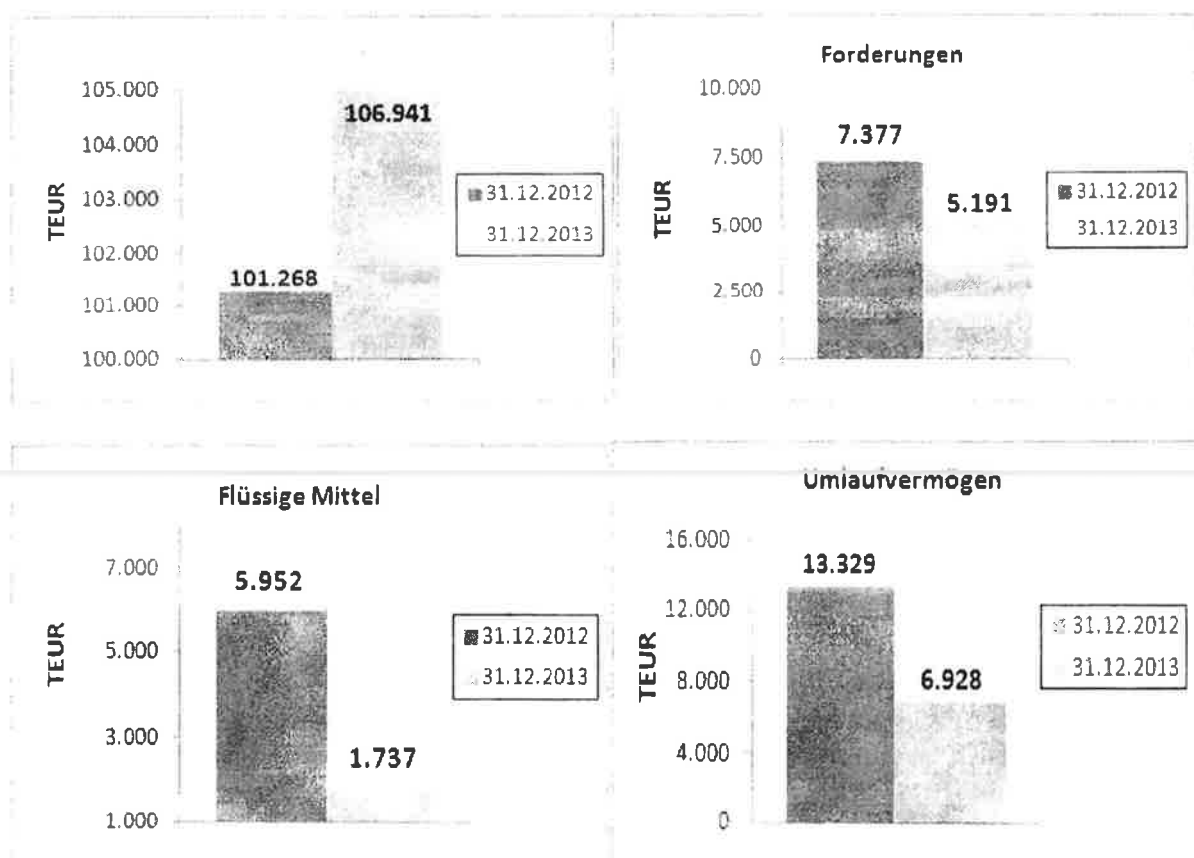
gebnissen 2010 der Eigenbetriebszweige Schwimmbad mit TEUR 119,2 und Immobilien mit EUR 331,5 gebildet.

Der Finanzmittelbestand der Stadt Babenhausen hat sich in 2013 um Mio EUR 4.22 auf einen Stand von Mio EUR 1,74 reduziert. Der Anteil an der Bilanzsumme beträgt zum 31.12.2013 1,52 %.

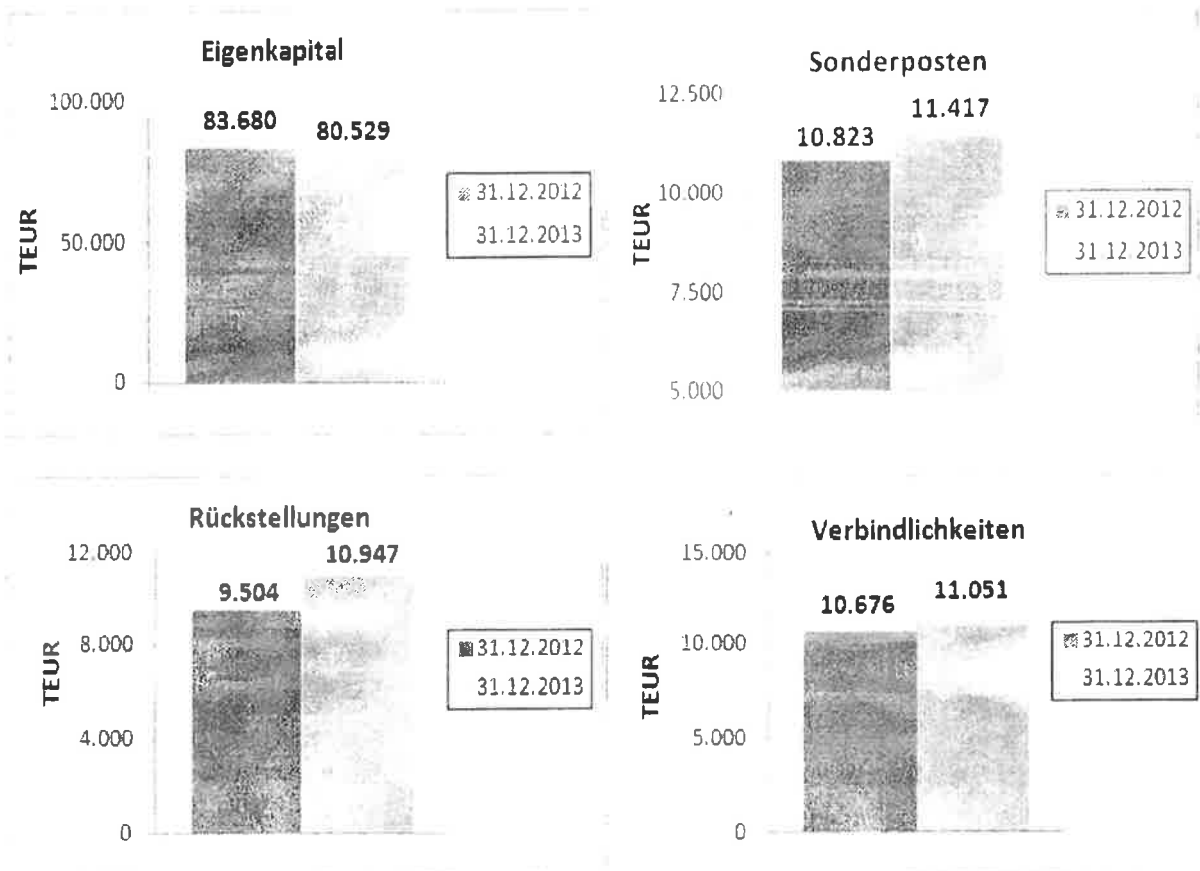
Die vorgeschriebenen Teilfinanzrechnungen (ab Seite 25 ff.) geben Auskunft über die Investitionsrechnung in den Teilhaushalten.

Die Entwicklung der Vermögenslage der Stadt Babenhausen spiegelt sich in der Bilanz wieder und stellt sich im Vergleich zum Vorjahr wie folgt dar:


## Aktiva



## Passiva



## Jahresergebnis 2013



**Stadt Babenhausen**  
**Jahresabschluss zum 31. Dezember 2013**  
**Vermögensrechnung zum 31.12.2013**

	31.12.2013	31.12.2012	Passivseite
	EUR	EUR	EUR
<b>1. Anlagevermögen</b>	<b>106.941.125,44</b>	<b>101.267.985,98</b>	<b>76.875.925,56</b>
1.1 <b>Immaterielle Vermögensgegenstände</b>	<b>4.014.267,47</b>	<b>3.787.450,89</b>	<b>76.875.925,56</b>
1.1.1 Konzessionen, Lizenzen u. ähnliche Rechte	26.322,54	13.496,27	9.586,73
1.1.2 Gel. Investitionszuweisungen und -zuschüsse	3.987.944,93	3.773.954,62	0,00
1.1.3 Gel. Anz. auf immaterielle Verm. Gegenstände	0,00	0,00	0,00
1.2 <b>Sachanlagevermögen</b>	<b>54.492.093,08</b>	<b>49.492.423,39</b>	<b>6.804.400,22</b>
1.2.1 Grundstücke, grundstücksgleiche Rechte	10.840.819,02	10.612.251,92	7.794.897,38
1.2.2 Bauten einschließlich Bauten auf fremden Grundstücken	312.487,14	306.731,92	6.626.042,49
1.2.3 Sachanl. im Gemeindegebrauch, Infrastrukturvermögen	35.356.057,77	35.663.845,83	1.114.718,75
1.2.4 Anlagen und Maschinen zur Leistungserstellung	60.909,75	48.445,27	0,00
1.2.5 Andere Anlagen, Betriebs- und Geschäftsausstattung	1.625.833,47	1.180.543,58	54.136,14
1.2.6 Geleistete Anzahlungen und Anlagen im Bau	6.295.985,93	1.680.604,87	-991.078,11
1.3 <b>Finanzanlagevermögen</b>	<b>48.434.764,89</b>	<b>47.988.111,70</b>	<b>0,00</b>
1.3.1 Anteile an verbundenen Unternehmen	24.325.877,55	24.386.449,55	-991.078,11
1.3.2 Ausleihungen an verbundene Unternehmen	15.285.573,63	14.783.843,71	-1.365.550,66
1.3.3 Beteiligungen	7.849.641,40	7.829.667,94	374.472,55
1.3.4 Ausleihungen an Unternehmen m.d. ein Beteiligungsverhältnis besteht	0,00	0,00	0,00
1.3.5 Wertpapiere des Anlagevermögens	107.879,64	92.229,54	0,00
1.3.6 Sonstige Ausleihungen (sonst. Finanzanlagen)	865.792,67	895.920,96	0,00
<b>2. Umlaufvermögen</b>	<b>6.928.176,69</b>	<b>13.329.140,08</b>	<b>10.822.601,77</b>
2.1 <b>Forderungen und sonstige Vermögensgegenst.</b>	<b>5.191.285,71</b>	<b>7.376.739,24</b>	<b>6.032.828,00</b>
2.1.1 Forderungen aus Zuweisungen, Zuschüssen, Transferleistungen, Investitionszuweisungen und -zuschüssen und Investitionsbeiträgen	1.670.593,90	1.461.693,44	2.214.798,00
2.1.2 Forderungen aus Steuern und steuerähnlichen Abgaben	1.789.847,99	1.386.166,12	0,00
2.1.3 Forderungen aus Lieferungen und Leistungen	359.218,82	431.371,89	0,00
2.1.4 Forderungen gegenüber verbundenen Unternehmen und gegen Unternehmen, mit d. ein Beteiligungsverhältnis besteht, Sondervermögen	1.163.501,72	3.939.744,52	1.256.096,80
2.1.5 Sonstige Vermögensgegenstände	208.123,28	157.763,27	0,00
2.2 <b>Flüssige Mittel</b>	<b>1.736.890,98</b>	<b>5.952.400,84</b>	<b>10.675.820,56</b>
2.2.1 Kassenbestand, Guthaben bei Kreditinstituten	77.836,88	88.989,19	4.558.705,11
2.2.2 Kassenbestand, Guthaben bei Kreditinstituten	0,00	157.763,27	2.327.149,17
2.2.3 Kassenbestand, Guthaben bei Kreditinstituten	0,00	0,00	2.229.023,45
2.2.4 Kassenbestand, Guthaben bei Kreditinstituten	0,00	0,00	2.532,49
<b>3. Rechnungsabgrenzungsposten</b>	<b>77.836,88</b>	<b>88.989,19</b>	<b>0,00</b>
3.1 Verbindlichkeiten aus Zuweisungen und Zuschüssen, Transferleistungen und Investitionsbeiträgen	6.317,91	6.317,91	37.798,35
3.2 Verbindlichkeiten aus Lieferungen und Leistungen	1.579.907,90	1.579.907,90	2.256.346,03
3.3 Verbindlichkeiten aus Steuern und steuerähnlichen Abgaben	84.664,24	84.664,24	401.667,77
3.4 Verbindlichkeiten gegenüber verb. Unternehmen und gegen Unternehmen, mit denen ein Beteiligungsverhältnis besteht, und Sondervermögen	4.112.958,37	4.112.958,37	2.985.048,38
3.5 Verbindlichkeiten gegenüber verb. Unternehmen und gegen Unternehmen, mit denen ein Beteiligungsverhältnis besteht, und Sondervermögen	515.212,87	515.212,87	436.254,92
3.6 Sonstige Verbindlichkeiten	3.269,66	3.269,66	4.225,29
<b>4. Rechnungsabgrenzungsposten</b>	<b>113.947.139,01</b>	<b>114.686.115,25</b>	<b>114.686.115,25</b>

## Jahresabschluss zum 31. Dez. 2013

<b>Ergebnisrechnung</b>				
Stadt Babenhausen				
Nr.	Bezeichnung	Fortgeschriebener Ansatz des HHJ 2013	Ergebnis des HHJ 2013	Vergleich fortgeschr. Ansatz / Ergebnis HHJ 2013
01	1 Privatrechtliche Leistungsentgelte	-463.260,00	-492.280,76	29.020,76
02	2 Öffentlich-rechtliche Leistungsentgelte	-293.300,00	-366.075,97	72.775,97
03	3 Kostenersatzleistungen und -erstattungen	-408.120,00	-514.536,85	106.416,85
04	4 Bestandsveränderungen und aktivierte Eigenleistungen	0,00	0,00	0,00
05	5 Steuern und steuerähnliche Erträge einschl. Erträge aus gesetzlichen Umlagen	-14.478.100,00	-15.809.816,00	1.331.716,00
06	6 Erträge aus Transferleistungen	-587.500,00	-587.488,20	-11,80
07	7 Erträge aus Zuweisungen u. Zuschüssen für lfd. Zwecke u. allgemeine Umlagen	-3.809.925,00	-3.606.377,56	-203.547,44
08	8 Erträge a. Auflösung v. SoPos aus Investitionszuweisungen, -zuschüssen u. -beiträge	-345.696,00	-666.231,18	320.535,18
09	9 Sonstige ordentliche Erträge	-554.700,00	-902.066,48	347.366,48
<b>10</b>	<b>10 Summe der ordentlichen Erträge (Nr. 1 bis 9)</b>	<b>-20.940.601,00</b>	<b>-22.944.873,00</b>	<b>2.004.272,00</b>
11	11 Personalaufwendungen	4.297.670,00	4.180.904,47	116.765,53
12	12 Versorgungsaufwendungen	646.800,00	1.398.233,26	-751.433,26
13	13 Aufwendungen für Sach- und Dienstleistungen	6.130.983,00	6.076.842,55	54.140,45
14	14 Abschreibungen	642.665,00	1.347.225,11	-704.560,11
15	15 Aufwendungen f. Zuweisungen u. Zuschüsse sowie besondere Finanzaufwendungen	472.800,00	318.668,62	154.131,38
16	16 Steueraufwendungen einschl. Aufwendungen aus gesetzl. Umlageverpflichtungen	10.260.235,00	11.339.874,13	-1.079.639,13
17	17 Transferaufwendungen	0,00	0,00	0,00
18	18 Sonstige ordentliche Aufwendungen	2.333.100,00	3.094.190,03	-761.090,03
<b>19</b>	<b>19 Summe der ordentlichen Aufwendungen (Nr. 11 bis 18)</b>	<b>24.784.253,00</b>	<b>27.755.938,17</b>	<b>-2.971.685,17</b>
<b>20</b>	<b>20 Verwaltungsergebnis (Nr. 10 ./ Nr. 19)</b>	<b>3.843.652,00</b>	<b>4.811.065,17</b>	<b>-967.413,17</b>
21	21 Finanzerträge	+701.249,00	-932.632,93	231.383,93
22	22 Zinsen und andere Finanzaufwendungen	190.200,00	150.386,46	39.813,54
6993010	Aufwand für Ersteinnahmeeinrichtung	0,00	0,00	0,00
<b>23</b>	<b>23 Finanzergebnis (Nr. 21 ./ Nr. 22)</b>	<b>-511.049,00</b>	<b>-782.246,47</b>	<b>271.197,47</b>
<b>24</b>	<b>24 Gesamtbetrag der ordentlichen Erträge (Nr. 10 und Nr. 21)</b>	<b>-21.641.850,00</b>	<b>-23.877.505,93</b>	<b>2.235.655,93</b>
<b>24A</b>	<b>25 Gesamtbetrag der ordentlichen Aufwendungen (Nr.19 und Nr.22)</b>	<b>24.974.453,00</b>	<b>27.906.324,63</b>	<b>-2.931.871,63</b>
<b>24B</b>	<b>26 Ordentliches Ergebnis (Nr. 20 und Nr. 23)</b>	<b>3.332.603,00</b>	<b>4.028.818,70</b>	<b>-696.215,70</b>
25	27 Außerordentliche Erträge	0,00	-1.029.188,95	1.029.188,95
26	28 Außerordentliche Aufwendungen	0,00	151.715,49	-151.715,49
<b>27</b>	<b>29 Außerordentliches Ergebnis (Nr. 27 ./ Nr. 28)</b>	<b>0,00</b>	<b>-877.473,46</b>	<b>877.473,46</b>
<b>28</b>	<b>30 Jahresergebnis (Nr. 26 und Nr. 29)</b>	<b>3.332.603,00</b>	<b>3.151.345,24</b>	<b>181.257,76</b>
29	31 Erlöse der internen Leistungsbeziehungen	0,00	0,00	0,00
30	32 Kosten der internen Leistungsbeziehungen	0,00	0,00	0,00
<b>31</b>	<b>33 Ergebnis der internen Leistungsbeziehungen</b>	<b>0,00</b>	<b>0,00</b>	<b>0,00</b>
<b>32</b>	<b>34 Jahresergeb. nach internen Leistungsbeziehungen</b>	<b>3.332.603,00</b>	<b>3.151.345,24</b>	<b>181.257,76</b>
33	Nachrichtlich:	0,00	0,00	0,00
34	Summe der Jahresfehlbeträge	0,00	0,00	0,00
35	vorgetragene Jahresfehlbeträge	0,00	0,00	0,00
36	Summe der vorgetragenen Jahresfehlbeträge	0,00	0,00	0,00

## Jahresabschluss zum 31. Dez. 2013

<b>Gesamtfinanzhaushalt</b>				
Stadt Babenhausen				
Nr.	Bezeichnung	Fortgeschriebener Ansatz des HHJ 2013	Ergebnis des HHJ 2013	Vergleich fortgeschr. Ansatz / Ergebnis HHJ 2013
		0,00	0,00	0,00
01	1 Privatrechtliche Leistungsentgelte	463.260,00	487.201,99	-23.941,99
02	2 Öffentlich-rechtliche Leistungsentgelte	293.300,00	357.840,25	-64.540,25
03	3 Kostenersatzleistungen und -erstattungen	408.120,00	659.176,67	-251.056,67
04	4 Steuern und steuerähnliche Erträge einschließlich Erträge aus	14.478.100,00	15.356.380,02	-878.280,02
04A	gesetzlichen Umlagen	0,00	0,00	0,00
05	5 Einzahlungen aus Transferleistungen	587.500,00	587.488,20	11,80
06	6 Zuweisungen und Zuschüsse für laufende Zwecke und allgemeine Umlagen	3.809.925,00	3.529.751,89	280.173,11
07	7 Zinsen und sonstige Finanzeinzahlungen	701.249,00	913.078,97	-211.829,97
08	8 Sonstige ordentliche Einzahlungen und sonstige außerordentliche	554.700,00	789.640,29	-234.940,29
08A	Einzahlungen, die sich nicht aus Investitionstätigkeit ergeben	0,00	0,00	0,00
<b>09</b>	<b>9 Summe der Einzahlungen aus laufender Verwaltungstätigkeit (Nr. 1 bis 8)</b>	<b>21.296.154,00</b>	<b>22.680.558,28</b>	<b>-1.384.404,28</b>
10	10 Personalauszahlungen	-4.402.670,00	-4.283.969,06	-118.700,94
11	11 Versorgungsauszahlungen	-541.800,00	-558.915,03	17.115,03
12	12 Auszahlungen für Sach- und Dienstleistungen	-6.130.983,00	-5.121.413,19	-1.009.569,81
13	13 Auszahlungen für Transferleistungen	0,00	0,00	0,00
14	14 Auszahlungen für Zuweisungen und Zuschüsse für laufende Zwecke sowie	-2.792.700,00	-1.800.444,51	-992.255,49
14A	besondere Finanzauszahlungen	0,00	0,00	0,00
15	15 Auszahlungen für Steuern einschließlich Auszahlungen	-10.260.235,00	-10.785.048,19	524.813,19
15A	aus gesetzlichen Umlageverpflichtungen	0,00	0,00	0,00
16	16 Zinsen und ähnliche Auszahlungen	-190.200,00	-148.498,60	-41.701,40
17	17 Sonstige ordentliche Auszahlungen und sonstige außerordentliche	-13.200,00	-176.392,31	163.192,31
17A	Auszahlungen, die sich nicht aus Investitionstätigkeit ergeben	0,00	0,00	0,00
<b>18</b>	<b>18 Summe Auszahlungen aus laufender Verwaltungstätigkeit (Nr. 10 bis 17)</b>	<b>-24.331.788,00</b>	<b>-22.874.680,89</b>	<b>-1.457.107,11</b>
<b>19</b>	<b>19 Zahlungsmittelüberschuss/ Zahlungsmittelbedarf aus laufender</b>	<b>-3.035.634,00</b>	<b>-194.122,61</b>	<b>-2.841.511,39</b>
<b>19A</b>	<b>Verwaltungstätigkeit (Nr. 9 ./ Nr. 18)</b>	<b>0,00</b>	<b>0,00</b>	<b>0,00</b>
20	20 Einzahlungen aus Investitionszuweisungen und Zuschüssen	894.000,00	-935.558,56	1.829.558,56
20A	sowie aus Investitionsbeiträgen	0,00	0,00	0,00
21	21 Einzahlungen aus Abgängen von Vermögensgegenständen des Sachanlagevermögens	3.620.600,00	4.587.661,18	-967.061,18
21A	und des immateriellen Anlagevermögens	0,00	0,00	0,00
22	22 Einzahlungen aus Abgängen von Vermögensgegenständen des Finanzanlagevermögens	2.150.575,00	1.129.883,57	1.020.691,43
<b>23</b>	<b>23 Summe Einzahlungen aus Investitionstätigkeit (Nr. 20 bis 22)</b>	<b>6.665.175,00</b>	<b>4.781.986,19</b>	<b>1.883.188,81</b>
24	24 Auszahlungen für den Erwerb von Grundstücken und Gebäuden	-5.090.000,00	-1.263.602,72	-3.826.397,28
25	25 Auszahlungen für Baumaßnahmen	-450.000,00	-5.061.019,84	4.611.019,84
26	26 Auszahlungen für Investitionen in das sonstige Sachanlagevermögen	-890.500,00	-853.359,78	-37.140,22
26A	und immaterielle Anlagevermögen	0,00	0,00	0,00
27	27 Auszahlungen für Investitionen in das Finanzanlagevermögen	-30.400,00	-1.775.727,58	1.745.327,58
<b>28</b>	<b>28 Summe Auszahlungen aus Investitionstätigkeit (Nr. 24 bis 27)</b>	<b>-6.460.900,00</b>	<b>-8.953.709,92</b>	<b>2.492.809,92</b>
<b>29</b>	<b>29 Zahlungsmittelüberschuss/ Zahlungsmittelbedarf aus Investitionstätigkeit</b>	<b>204.275,00</b>	<b>-4.171.723,73</b>	<b>4.375.998,73</b>
<b>29A</b>	<b>(Nr. 23 ./ 28)</b>	<b>0,00</b>	<b>0,00</b>	<b>0,00</b>
<b>29B</b>	<b>30 Zahlungsmittelüberschuss/ Zahlungsmittelbedarf (Nr. 19 und 29)</b>	<b>-2.831.359,00</b>	<b>-4.365.846,34</b>	<b>1.534.487,34</b>



## Jahresabschluss zum 31. Dez. 2013

<b>Gesamtfinanzhaushalt</b>				
Stadt Babenhausen				
Nr.	Bezeichnung	Fortgeschriebener Ansatz des HHJ 2013	Ergebnis des HHJ 2013	Vergleich fortgeschr. Ansatz / Ergebnis HHJ 2013
30	31 Einzahlungen aus der Aufnahme von Krediten und inneren Darlehen	0,00	0,00	0,00
30A	und wirtschaftlich vergleichbaren Vorgängen für Investitionen	0,00	0,00	0,00
30B	31a Einzahlungen aus Krediten für Liquiditätssicherung	0,00	0,00	0,00
31	32 Auszahlungen für die Tilgung von Krediten und inneren Darlehen	-265.000,00	-306.701,46	41.701,46
31A	und wirtschaftlich vergleichbaren Vorgängen für Investitionen	0,00	0,00	0,00
31B	32a Auszahlungen aus Krediten für Liquiditätssicherung	0,00	0,00	0,00
<b>32</b>	<b>33 Zahlungsmittelüberschuss/ Zahlungsmittelbedarf aus Finanzierungstätigkeit</b>	<b>-265.000,00</b>	<b>-306.701,46</b>	<b>41.701,46</b>
<b>32A</b>	<b>(Nr. 31 ./ Nr. 32)</b>	<b>0,00</b>	<b>0,00</b>	<b>0,00</b>
<b>32B</b>	<b>34 Änderung des Zahlungsmittelbestandes zum</b>	<b>-3.096.359,00</b>	<b>-4.672.547,80</b>	<b>1.576.188,80</b>
<b>32C</b>	<b>Ende des Haushaltsjahres (Nr. 30 und Nr. 33)</b>	<b>0,00</b>	<b>0,00</b>	<b>0,00</b>
33	35 Haushaltsunwirksame Einzahlungen (u.a. fremde Finanzmittel,	0,00	801.797,32	-801.797,32
33A	Rückzahlung von angelegten Kassenmitteln, Aufnahme von Kassenkrediten)	0,00	0,00	0,00
34	36 Haushaltsunwirksame Auszahlungen (u.a. fremde Finanzmittel,	0,00	-344.759,38	344.759,38
34A	Anlegung von Kassenmitteln, Rückzahlung von Kassenkrediten)	0,00	0,00	0,00
<b>35</b>	<b>37 Zahlungsmittelüberschuss/ Zahlungsmittelbedarf aus</b>	<b>0,00</b>	<b>457.037,94</b>	<b>-457.037,94</b>
<b>35A</b>	<b>haushaltsunwirksamen Zahlungsvorgängen (Nr. 35 ./ Nr. 36)</b>	<b>0,00</b>	<b>0,00</b>	<b>0,00</b>
<b>35B</b>	<b>Eröffnungsbestand Finanzmittel</b>	<b>0,00</b>	<b>0,00</b>	<b>0,00</b>
<b>36</b>	<b>38 Bestand an Zahlungsmitteln zu Beginn des Haushaltsjahres</b>	<b>4.521.996,00</b>	<b>5.952.400,84</b>	<b>-1.430.404,84</b>
<b>37</b>	<b>39 Veränderung des Bestandes an Zahlungsmitteln (Nr. 34 und 37)</b>	<b>-3.096.359,00</b>	<b>-4.215.509,86</b>	<b>1.119.150,86</b>
<b>38</b>	<b>40 Bestand an Zahlungsmitteln am Ende des Haushaltsjahres (Nr. 38 und 39)</b>	<b>1.425.637,00</b>	<b>1.736.890,98</b>	<b>-311.253,98</b>
		0,00	0,00	0,00

## **Anhang zum Jahresabschluss**

### **Allgemeine Angaben zum Jahresabschluss**

Der Jahresabschluss der Stadt Babenhausen beinhaltet die Rechnungslegungskomponenten, die die GemHVO-Doppik vorsieht:

Auf Ebene der Ergebnisrechnung:

- Vermögensrechnung (entspricht einer Bilanz)
- Ergebnisrechnung (entspricht einer Gewinn- und Verlustrechnung)
- Finanzrechnung (entspricht einer Kapitalflussrechnung)

Auf der Ebene der Teilhaushalte:

Die Teilhaushalte wurden entsprechend der Produktstruktur der Stadt Babenhausen aufgestellt. Die Teilhaushalte entsprechen damit organisatorischen Verantwortungsbereichen der Stadt Babenhausen und haben die Funktion von Budgets.

### **Angaben zu Bilanzierungs- und Bewertungsmethoden**

Für den Jahresabschluss zum 31. Dezember 2013 wurden die Regelungen der Gemeindehaushaltsverordnung GemHVO-Doppik vom 27.12.2011 sowie die Verwaltungsvorschriften zur GemHVO-Doppik vom 04.02.2013 und ergänzend die Vorschriften des Dritten Buches des Handelsgesetzbuches (HGB) zugrunde gelegt. Zudem wurden die Bestimmungen der Hessischen Gemeindeordnung in der Fassung der Bekanntmachung vom 16.12.2011 (GVBl. I S.786) eingehalten.

In der Eröffnungsbilanz zum 01. Januar 2008 ist das Anlagevermögen, soweit möglich, zu Anschaffungs- bzw. Herstellungskosten, ansonsten mit Bodenrichtwerten und nach Brandversicherungswerten, vermindert um planmäßige Abschreibungen, bewertet. Ebenso blieben bei der erstmaligen Bewertung immaterielle Vermögensgegenstände und bewegliche Vermögensgegenstände des Sachanlagevermögens, deren Anschaffungs- oder Herstellungskosten im Einzelnen wertmäßig den Betrag von EUR 3.000,- ohne Umsatzsteuer nicht überschritten haben, unberücksichtigt (§ 59 (1) GemHVO-Doppik). In einzelnen Fällen wurden auch Festwerte gemäß § 35 Abs. 2 GemHVO-Doppik gebildet.

Für die Festlegung der Abschreibungsdauer wurde gemäß §43 Abs. 1 GemHVO-Doppik die betriebsgewöhnliche Nutzungsdauer in Orientierung an der erwarteten wirtschaftlichen, technischen und rechtlichen Nutzungsdauer bzw. an der steuerlichen Abschreibungstabelle festgelegt.

Die Erfassung der Zugänge 2013 erfolgte mit den tatsächlichen Anschaffungs- bzw. Herstellungskosten. Zinsen für Fremdkapital sind in diesen nicht berücksichtigt. Die Abschreibungen orientieren sich weiterhin gemäß §43 Abs. 1 GemHVO-Doppik an der erwarteten wirtschaftlichen, technischen und rechtlichen Nutzungsdauer.

Die Forderungen und sonstigen Vermögensgegenstände sind mit dem Nennwert angesetzt. Auf einzelne Forderungen wurden sachgemäße Einzelwertberechtigungen gebucht.

Rückstellungen wurden in Höhe des Betrages angesetzt, der nach vernünftiger kaufmännischer Beurteilung notwendig ist.

Verbindlichkeiten sind mit dem Rückzahlungsbetrag bilanziert. Auf Sachverhalte, aus denen sich finanzielle Verpflichtungen ergeben könnten, gab es keine Hinweise.

## **Sonstige Angaben**

### **Mitglieder der Gemeindeorgane und deren Bezüge**

Die Bürgerinnen und Bürger der Stadt Babenhausen wählen die Mitglieder der Stadtverordnetenversammlung und den Bürgermeister/Bürgermeisterin (Zur Vereinfachung im Folgenden nur Bürgermeister).

Die Stadtverordnetenversammlung beschließt über die wichtigsten Angelegenheiten der Stadt. Sie überwacht die gesamte Verwaltung und die Geschäftsführung des Magistrates. Nach § 38 HGO beträgt die Zahl der Stadtverordneten für die Städte bis zu 25.000 Einwohner 37 Mitglieder. Diese 37 Mitglieder verteilen sich in Babenhausen zum 31.12.2013 folgendermaßen:

#### **Mitglieder der Stadtverordnetenversammlung**

SPD – Fraktion	14 Sitze
CDU – Fraktion	11 Sitze
Fraktion DIE GRÜNEN	6 Sitze
FBW-Fraktion	4 Sitze
FDP-Fraktion	1 Sitz
Bürger f. Babenhausen	1 Sitz

Die Bestellsdauer der Stadtverordnetenversammlung beträgt fünf Jahre. Die letzte Kommunalwahl in Hessen fand am 27.03.2011 statt. Die konstituierende Sitzung für die laufende Legislaturperiode fand am 14.04.2011 statt.

Folgende Mitglieder gehörten 2013 der Stadtverordnetenversammlung an:

**Stadtverordnetenvorsteher**  
**Stellv. Stadtverordnetenvorsteher**  
**Stellv. Stadtverordnetenvorsteher**  
**Stellv. Stadtverordnetenvorsteherin**

**Heintzenberg, Wulf (SPD)**  
**Manowski, Rüdiger (CDU)**  
**Bornschlegell, Frank (FWB)**  
**Steinmetz-Hesselbach, Maria (SPD)**

#### **SPD (14 Mitglieder)**

Heintzenberg, Wulf  
Breer, Adolf  
Coutandin, Claus  
Kirchschlager, Simone  
Knoke, Joachim  
Kolb, Norbert  
Krebs, Annemarie  
Lohde, Hans-Jürgen  
Luithardt, Angelika  
Schäfer, Willi  
Schlingmann, Ralf  
Seuß, Dr. Martina  
Steinmetz-Hesselbach, Maria  
Winter, Karl-Heinz

#### **CDU (11 Mitglieder)**

Manowski, Rüdiger  
Cordier, Hanna  
Eckert, Günther  
Fischer-Duttinc, Beatrice  
Gottstein, Reinhold  
Grimm, Horst  
Heinlein, Monika  
Koch-Vollbracht, Heidrun  
Metzler, Heinrich  
Sahm, Friedel  
Schindler, Thomas

#### **DIE GRÜNEN (6 Mitglieder)**

Diehl, Frank-Ludwig  
Gebhardt, Kurt  
Klar, Günter  
Matthes, Bettina  
Petit, Irmgard  
Steinhaus, Annie

### **FWB (4 Mitglieder)**

Bludau, Oliver  
Bornschlegell, Frank  
Rademer, Jürgen  
Thierolf, Dr. Rüdiger

### **FDP (1 Mitglieder)**

Möbius, Andrea

### **BÜRGER FÜR BABENHAUSEN (1 Mitglied)**

Schumacher, Ingrid

Die Stadtverordnetenversammlung hat zur Vorbereitung ihrer Beschlüsse folgende Ausschüsse aus ihrer Mitte gebildet:

Ältestenausschuss (7 Mitglieder)

Ausschuss für Finanzen, Wirtschaft und Beschäftigung (7 Mitglieder)

Ausschuss für Stadtentwicklung, Bau, Umwelt und Verkehr (7 Mitglieder)

Ausschuss für Soziales, Bildung, Kultur und Sport (7 Mitglieder)

### **Mitglieder des Magistrates**

Der Magistrat besorgt die laufende Verwaltung und hat die Stadtverordnetenversammlung über die wichtigsten Angelegenheiten laufend zu unterrichten. Er besteht aus dem hauptamtlichen Bürgermeister als Vorsitzenden, dem Ersten Stadtrat und weiteren 6 Stadträten.

Die Mitglieder des Magistrates 2013 in Babenhausen sind:

Bürgermeisterin	Coutandin, Gabriele ( SPD )
Erster Stadtrat	Lambert, Kurt ( FWB )
Stadtrat	Metzler, Peter ( CDU )
Stadtrat	Mürle, Volker ( SPD )
Stadtrat	Wald, Hans ( SPD )
Stadtrat	Rupprecht, Reinhard ( CDU )
Stadtrat	Nodes, Manfred ( DIE GRÜNEN )
Stadtrat	Willand, Manfred ( FDP )

Der Bürgermeister wird von den Bürgerinnen und Bürgern der Stadt für die Zeit von sechs Jahren direkt gewählt. Er bereitet die Beschlüsse des Magistrates vor und führt sie aus. Er leitet und beaufsichtigt den Geschäftsgang der gesamten Verwaltung und sorgt für einen geregelten Ablauf der Verwaltungsgeschäfte.

Die Magistratsmitglieder werden von der Stadtverordnetenversammlung gewählt. Der Magistrat ist die Verwaltungsbehörde der Stadt. Er besorgt nach den Beschlüssen der Stadtverordnetenversammlung im Rahmen der bereitgestellten Mittel die laufende Verwaltung der Stadt Babenhausen.

### **Weitere Gremien**

In den 6 Stadtteilen des Stadtgebietes gibt es jeweils einen gewählten Ortsbeirat. In Babenhausen gibt es außerdem einen Ausländerbeirat ( 9 Mitglieder ), der nach § 88 HGO die Interessen der ausländischen Einwohnerinnen und Einwohner in Babenhausen vertritt.

### **Bezüge der Organe**

Die Mitglieder der städtischen Gremien arbeiten bis auf den hauptamtlichen Bürgermeister ehrenamtlich und erhalten Aufwandsentschädigungen nach der Entschädigungssatzung der Stadt Babenhausen vom 08.06.2006. Die gewährten Entschädigungen setzen sich aus Sitzungsgeldern und Aufwandsentschädigungen zusammen.

Der Bürgermeister ist ein Wahlbeamter mit der Besoldungsgruppe B3.

### **Mitarbeiter der Stadtverwaltung Babenhausen**

Im Berichtsjahr 2013 waren gemäß Stellenplan bei der Stadt Babenhausen 92 Bedienstete (ohne Bürgermeister) besetzt davon

Beamte	6,5
Beschäftigte	83,75
Auszubildende	1
Geringfügig Beschäftigte	0,75

Beschäftigte der Eigenbetriebe der Stadt Babenhausen und des Arbeiter-Samariter-Bundes sind in der oben genannten Anzahl nicht enthalten.

### **Finanzielle Verpflichtungen**

Nicht bilanzierte Zahlungsverpflichtungen aus Wartungsverträgen und sonstigen längerfristigen finanziellen Verpflichtungen bestanden zum Bilanzstichtag nicht.

### **Sonstige finanzielle Verpflichtungen**

Gemäß § 50 Abs. 2. Ziff. 5 GemHVO, sind in der Anlage der Bilanz jene Sachverhalte anzugeben, aus denen sich finanzielle Verpflichtungen ergeben könnten.

Die Stadt Babenhausen ist Mitglied in der Zusatzversorgungskasse Darmstadt. Für Gemeinden, die Mitglieder der Zusatzversorgungskasse sind, besteht in erheblichen Umfang eine mittelbare Pensionsverpflichtung aus der Einstandspflicht der Gemeinde für Fehlbeträge der ZVK. Für diese mittelbare Pensionsverpflichtung wurde zulässig keine Rückstellung gebildet.

Nachstehend sind die wesentlichen (> EUR 5.000,--) finanziellen Verpflichtungen aus Verträgen angegeben:

Vertragsgegenstand	Jährliche Verpflichtung
Versicherungen	€ 134.209,71
Leasingkosten Fahrzeuge	€ 5.714,40
Leasingkosten Kopierer	€ 30.259,02
Pflegevertrag SV Germania Babenhausen	€ 9.600,00
Vereinbarung LK DA-Di Schulsporthalle BK	€ 7.000,00
Kindergartenvertrag Ev. Kirche	€ 100.100,00
Kindergartenvertrag ASB	€ 1.394.966,83
Zuschuss Betreuende Grundschulen	€ 73.423,40
Straßenbeleuchtung	€ 266.828,22
Geschwindigkeitsmessung	€ 86.111,28
Mietverträge mit Eigenbetrieb, Nebenkst.- und Leistungen	€ 1.272.341,55
Miete Bücherei	€ 11.616,00
Mieten und Nebenkst. Whg. Ordnungsamt	€ 86.282,57
Beratervertrag Konversionsgelände	€ 29.843,23
Prozessmanagement Stadtumbau, Stadtentwicklung, Bauleitplanung	€ 70.477,94
<b>Gesamt</b>	<b>€ 3.578.774,15</b>

#### Fremde Finanzmittel zum Bilanzstichtag

Name	Saldo
Verbindlichkeiten gg. Dritten	€ 90.571,27
Verbindlichkeiten gg. Bediensteten	€ 69.085,86
Verwahrgelder DSK	€ 1.554,71
Verwahrgelder allgemein	€ 6,00
Testament Fürst	€ 8.762,27
Handfunksender Löwenhof	€ 630,00
Durchlaufende Gelder	€ 1.447,83

## **Beteiligungen und Mitgliedschaften**

Die Werte der jeweiligen Beteiligung werden unter Ziffer 1.3 Finanzanlagen im Anhang dargestellt.

### Beteiligungen, Zweckverbände

Sparkassenzweckverband Dieburg  
Wasserverband Gersprenzgebiet  
Kommunale Informationsverarbeitung in Hessen/ekom21  
Zweckverband Gruppenwasserwerk Dieburg  
Zweckverband Abfall- und Wertstoffeinsammlung Darmstadt  
Zweckverband NGA-Netz Darmstadt-Dieburg

### Sonstige Anteile

Sozialstation Babenhausen-Schaafheim gGmbH  
HEAG Südhessische Energie AG  
Zweckverband NGA-Netz Darmstadt-Dieburg

### Eigenbetriebe kommunaler Dienstleistungen

Betriebszweig Bau- und Betriebshof  
Betriebszweig Immobilien  
Betriebszweig Schwimmbad  
Betriebszweig Stadtentwässerung  
Betriebszweig Friedhöfe

### Mitgliedschaften in Vereinen und Verbänden

ADAC (Kinder- und Jugendförderung)  
AGAH Arbeitsgemeinschaft Ausländerbeiräte  
Arbeitsgemeinschaft Historischer Fachwerkstädte  
Bundesverband Jugend und Film  
Bund Deutscher Schiedsmänner  
Creditreform  
Deutsche Fachwerkstraße in der Arbeitsgemeinschaft Historischer Fachwerkstädte e.V.  
Deutscher Kinderschutzbund  
Europa-Union  
Europäischer Partnerschaftsverein Darmstadt  
Fachverband Hessischer Standesbeamter  
Fachverband Kommunaler Kassenverwalter und Bürgermeister  
Gewerbeverein Babenhausen  
GVV-Kommunalversicherung  
Hessischer Fürsorgeverein  
Hessischer Städte- und Gemeindebund  
Hessischer Städtetag  
Hessischer Verwaltungsschulverband  
Jagdgenossenschaft  
Jugendherbergswerk  
KAV Hessen Frankfurt



KGSt  
Kreisfeuerwehrverband Darmstadt-Dieburg e.V.  
Lebenshilfe Dieburg  
MBLV Südhessen  
Opferhilfe Südhessen  
Soziale Hilfe e.V. Darmstadt  
Standortmarketing DA-DI Region Starkenburg  
TouristikService Odenwald Bergstraße  
Unfallkasse Hessen  
Verein für Behindertenhilfe Dieburg und Umgebung e.V.  
Verein Hessischer Wahlbeamte  
Verein Kreistierheim in Münster e.V.  
Verein zur Förderung Hospitzgruppen  
Verkehrswacht Dieburg  
Wasserverband Gersprenz  
Wirtschaftsförderung Region Frankfurt Rhein/ Main e.V.  
Zusatzversorgungskasse der Gemeinden und Gemeindeverbände

## **Haftungsverhältnisse**

Haftungsverhältnisse gemäß § 251 HGB sowie wesentliche Verpflichtungen aus kreditähnlichen Rechtsgeschäften bestehen außerhalb der in der Bilanz genannten nicht.

## **Weitere Angaben**

Die lineare Abschreibungsmethode wurde weiterhin beibehalten. Dies gilt auch für die bereits im Rahmen der Eröffnungsbilanz unterstellten Nutzungsdauern.

### Risiken wegen der Mitgliedschaft in Zweck-, Wasser- und Bodenverbänden

Diese Risiken werden grundsätzlich als klein eingeschätzt, da diese Verbände auf Dauer angelegt sind und die Wahrscheinlichkeit, dass Mitglieder ausscheiden oder der Verband sich gar ganz auflöst als sehr gering eingeschätzt wird.

#### *Kommunale Informationsverarbeitung Hessen (KIV)*

Bezüglich der Mitgliedschaft in der KIV Hessen wird angemerkt, dass Eventualverpflichtungen bestehen, die sich aus § 17 der Satzung KIV Hessen ergeben. Für den Fall des Ausscheidens einer Kommune aus der KIV bzw. für den Fall der Auflösung der KIV ist ein bestimmtes Auseinandersetzungsverfahren vorgesehen. Dies hat den Hintergrund, die verbleibenden Mitglieder der KIV vor dem Risiko des Ausscheidens von Mitgliedern zu schützen bzw. für den Fall der Auflösung der KIV die Befriedigung der Pensionsverpflichtungen zu gewährleisten. Hieraus ergeben sich auch Umlagebeiträge zum Verlustausgleich. Darüber hinaus besteht ein Darlehensrisiko für ein Darlehen, welches von der KIV und dem KGRZ Kassel für deren Gemeinschaftsunternehmen ekom21 GmbH gegeben worden ist.

## Steuerliche Verhältnisse

Die Stadt Babenhausen ist eine juristische Person des öffentlichen Rechts und daher grundsätzlich als „solche nicht steuerpflichtig.“ Dieser Grundsatz wird dadurch durchbrochen, wo juristische Personen des öffentlichen Rechts Betriebe gewerblicher Art unterhalten. Da alle Betriebsbereiche gewerblicher Art dem Eigenbetrieb „Kommunale Dienstleistungen“ zugeordnet sind, werden an dieser Stelle keine Betriebe gewerblicher Art nachgewiesen.

## Rechtliche und wirtschaftliche Verhältnisse sowie statistische Angaben

Die Rechtsstellung der Stadt Babenhausen ergibt sich aus der Hessischen Gemeindeordnung in der Fassung vom 07. März 2005 (GVBl. I.S. 142) zuletzt geändert durch Artikel 1 des Gesetzes vom 28. März 2015 (GVBl. I.S. 158), berichtigt am 22.4.2015 (GVBl. S. 188)

Die Stadt Babenhausen mit ihren Stadtteilen Harpertshausen, Harreshausen, Hergershausen, Langstadt und Sickenhofen ist eine dem Landkreis Darmstadt-Dieburg kreisangehörige Gebietskörperschaft. Als Gebietskörperschaft verwaltet sie ihr Gebiet nach den Grundsätzen der gemeindlichen Selbstverwaltung.

Der Hauptsitz der Stadtverwaltung Babenhausen befindet sich im Rathaus, Marktplatz 2.

Die Gemarkungsgröße von Babenhausen beträgt ca. 6.700 ha. Zum 31.12.2013 waren 16.306 Einwohner gemeldet.

Aufsichtsbehörde der Stadt Babenhausen ist der Landrat des Landkreises Darmstadt-Dieburg. Die Obere Aufsichtsbehörde ist der Regierungspräsident des Regierungsbezirkes Darmstadt und die oberste Aufsichtsbehörde der Minister des Innern und für Sport des Landes Hessen.

Die Stadtverordnetenversammlung hat am 26.08.1999 gem. § 6 Abs. 1 der Hessischen Gemeindeordnung die Hauptsatzung der Stadt Babenhausen beschlossen. Die Fassung dieser Satzung erfuhr bisher 9 Änderungen. Die letzte Fassung wurde am 27.03.15 beschlossen.

Babenhausen, den 22.02.2016



Joachim Knoke  
Bürgermeister

**Stadt Babenhausen**  
**Jahresabschluss zum 31. Dezember 2013**

**Übersicht über den Stand des Anlagevermögens zum 31. Dezember 2013**

**Anlagevermögen**

Gesamte Anschaffungs-/Herstellungskosten am Beginn des HHJahres

Zugänge zu AK/HK des Haushaltsjahres + Abgänge zu AK/HK des Haushaltsjahres - Umbuchungen zu AK/HK des Haushaltsjahres + Zuschreibungen des Haushaltsjahres - Abschreibungen des Haushaltsjahres = Abschreibungen kumuliert

Stand am Ende des Haushaltsjahres (2+3-4+5+6-8)

Stand am Ende des Vorjahres

	1	2	3	4	5	6	7	8	9	10
	EUR	EUR	EUR	EUR	EUR	EUR	EUR	EUR	EUR	EUR
<b>1. Immat. Vermögensgegenstände</b>										
1.1 Konzessionen, Lizenzen u.ä. Rechte	80.000,07	22.310,36	0,00	0,00	0,00	0,00	9.484,09	75.987,89	26.322,54	13.496,27
1.2 Geleist. Invest.zuweisungen u. -zuschüsse	4.998.751,62	265.000,00	0,00	79.244,31	0,00	130.254,00	1.355.051,00	3.987.944,93	3.773.954,62	3.773.954,62
<b>Summe 1.</b>	5.078.751,69	287.310,36	0,00	79.244,31	0,00	139.738,09	1.431.038,89	4.014.267,47	3.787.450,89	3.787.450,89
<b>2. Sachanlagevermögen</b>										
2.1 Grundstücke u. grundstücksgl. Rechte	10.612.251,92	278.997,21	182.540,22	132.110,11	0,00	0,00	0,00	0,00	10.840.819,02	10.612.251,92
2.2 Bauten, einschl. Bauten auf fremden Grundstücken	478.838,88	0,00	40.909,26	70.833,00	0,00	0,00	24.168,52	196.275,48	312.487,14	306.731,92
2.3 Sachanl. i. Gemeingebrauch, Infrastrukturvermögen	44.886.821,05	20.040,06	13	568.434,74	0,00	0,00	896.249,86	10.119.225,08	35.356.057,77	35.663.845,83
2.4 Anlagen u. Maschinen zur Leistungserstellung	54.773,92	15.227,48	0,00	0,00	0,00	0,00	2.763,00	9.091,65	60.909,75	48.445,27
2.5 And. Anlagen, Betriebs- u. Geschäftsausstattung	3.208.520,88	58.712,29	244.221,20	588.462,16	0,00	0,00	-42.336,64	1.955.470,66	1.656.003,47	1.210.713,58
2.6 Geleist. Anzahl. U. Anlagen i. Bau	1.680.604,87	6.054.465,38	0,00	-1.439.084,32	0,00	0,00	0,00	0,00	6.295.985,93	1.680.604,87
<b>Summe 2.</b>	60.921.811,52	6.427.442,42	467.683,68	-79.244,31	0,00	880.844,74	12.280.062,87	54.522.263,08	49.522.593,39	49.522.593,39
<b>3. Finanzanlagevermögen</b>										
3.1 Anteile an verb. Unternehmen	24.386.449,55	-60.572,00	0,00	0,00	0,00	0,00	0,00	0,00	24.325.877,55	24.386.449,55
3.2 Ausleihungen an verb. Untern.	14.783.843,71	514.869,92	13.140,00	0,00	0,00	0,00	0,00	0,00	15.285.573,63	14.783.843,71
3.3 Beteiligungen	7.829.667,94	19.973,46	0,00	0,00	0,00	0,00	0,00	0,00	7.849.641,40	7.829.667,94
3.4 Ausleihungen an Untern., m d. ein Beteil.verh. besteht	0,00	0,00	0,00	0,00	0,00	0,00	0,00	0,00	0,00	0,00
3.5 Wertpapiere d. Anlagevermögens	92.229,54	15.650,10	0,00	0,00	0,00	0,00	0,00	0,00	107.879,64	92.229,54
3.6 Sonstige Finanzanlagen	895.920,96	-1.906,76	28.221,53	0,00	0,00	0,00	0,00	0,00	865.792,67	895.920,96
<b>Summe 3.</b>	47.988.111,70	488.014,72	41.361,53	0,00	0,00	0,00	0,00	0,00	48.434.764,89	47.988.111,70
<b>Gesamtsumme (1. bis 3.)</b>	113.988.674,91	7.202.767,50	509.045,21	0,00	1.020.582,83	13.711.101,76	106.971.295,44	101.298.155,98	101.298.155,98	101.298.155,98



## Übersicht

### über den Stand der Forderungen zum 31. Dezember 2013

	<u>Laufzeiten</u>			
	Summe 31.12.20123 EUR	bis zu 1 Jahr EUR	1 bis 5 Jahre EUR	über 5 Jahre EUR
Forderungen aus Zuweisungen und Zuschüssen, Transferleistungen, Investitionszuweisungen, -zuschüssen und -beiträgen	1.670.593,90	1.572.943,90	97.650,00	0,00
Forderungen aus Steuern und steuerähnlichen Abgaben	1.789.847,99	1.788.607,49	1.240,50	0,00
Forderungen aus Lieferungen und Leistungen	351.218,82	359.218,82	0,00	0,00
Forderungen gegenüber verbundenen Unternehmen, Sondervermögen und Beteiligungen	1.163.501,72	712.764,72	450.737,00	0,00
Sonstige Vermögensgegenstände	208.123,28	204.507,28	3.616,00	0,00
	<u>5.191.285,71</u>	<u>4.638.042,21</u>	<u>553.243,50</u>	<u>0,00</u>

## Übersicht

### über den Stand der Rückstellungen gem. §52 (3) i.V.m. § 39 GemHVO

	Stand 31.12.2012	Inanspruch- nahme 2013	Auflösung 2013	Zuführung 2013	Stand 31.12.2013
	EUR	EUR	EUR	EUR	EUR
Rückstellungen für Pensionsverpflichtungen aufgrund von beamtenrechtlichen oder vertraglichen Ansprüchen (davon durch Mittel der Versorgungsrücklage nach HVersRückIG gedeckt)	4.263.995,00	0,00	0,00	623.921,00	4.887.916,00
Rückstellungen aus Beihilfeverpflichtungen gegenüber Versorgungsempfängern, Beamten und Arbeitnehmern	850.215,00	0,00	0,00	207.463,00	1.057.678,00
Rückstellungen aus Bezüge- und Entgeltzahlungen für Zeiten der Freistellung von der Arbeit im Rahmen von Altersteilzeitarbeit und ähnlichen Maßnahmen	918.618,00	77.857,00	55.345,00	81.010,00	866.426,00
Rückstellungen für ungewisse Verbindlichkeiten im Rahmen des Finanzausgleichs und von Steuerschuldverhältnissen	2.214.798,00	431.000,00	0,00	1.303.000,00	3.086.798,00
Rückstellungen für Rekultivierungen und Nachsorge von Abfalldeponien	0,00	0,00	0,00	0,00	0,00
Sonstige Rückstellungen (§39 Abs.1 S.2)	1.256.096,80	307.134,30	0,00	98.834,60	1.047.797,10
	<b>9.503.722,80</b>	<b>815.991,30</b>	<b>55.345,00</b>	<b>2.314.228,60</b>	<b>10.946.615,10</b>

## Übersicht

### über den Stand der Verbindlichkeiten zum 31.Dezember 2013

#### Restlaufzeiten

	Summe 31.12.2013	bis zu 1 Jahr	1 bis 5 Jahre	über 5 Jahre
	EUR	EUR	EUR	EUR
Verbindlichkeiten aus Kreditaufnahmen	4.749.471,16	0,00	14.699,63	4.234.771,53
Verbindlichkeiten aus kreditähnlichen Geschäften	2.411,71	2.411,71	0,00	0,00
Verbindlichkeiten aus Zuweisungen und Zuschüssen, Transferleistungen, Investitionszuweisungen und -zuschüssen sowie Investitionsbeiträgen	6.317,91	6.317,91	0,00	0,00
Verbindlichkeiten aus Lieferungen und Leistungen	1.579.907,90	1.273.006,52	306.901,38	0,00
Verbindlichkeiten aus Steuern und Steuerähnlichen Abgaben	84.664,24	84.664,24	0,00	0,00
Verbindlichkeiten gegenüber verbundenen Unternehmen, Sondervermögen und Beteiligungen	4.112.958,37	3.952.645,33	159.313,04	0,00
Sonstige Verbindlichkeiten	515.212,87	508.784,24	6.428,63	0,00
	<u>11.050.944,16</u>	<u>5.828.829,45</u>	<u>487.342,68</u>	<u>4.234.771,53</u>

## Übersicht

### über den Stand der Darlehen zum 31. Dezember 2013

#### Verbindlichkeiten aus Kreditaufnahmen

Darlehensgeber	Darlehens-Nr.	Stand zum 31.12.2012	Stand zum 31.12.2013
		EUR	EUR
<b>Kreditinstitute</b>			
Sparkasse Dieburg	660719147	1.211.695,34	1.165.776,17
Sparkasse Dieburg	660766056	645.107,96	543.212,31
Zinsen Kassenkredit		0,00	99,44
Dt. Genossenschafts- u. Hypothekenbank	45-241520-01-9	470.345,87	447.868,30
<b>Summe Kreditinstitute</b>		<u>2.327.149,17</u>	<u>2.156.956,22</u>
 <b>Öffentliche Kreditgeber</b>			
<b>Bund</b>			
Kreditanstalt für Wiederaufbau	2374213	363.081,09	331.508,81
Zinsabgrenzung 16.08.- 31.12.10		<u>2.532,49</u>	<u>2.312,27</u>
<b>Summe Kreditinstitute</b>		<u>365.613,58</u>	<u>333.821,08</u>
 <b>Land</b>			
Hess. Landesbank	800058581	435.905,70	388.044,41
Hess. Landesbank	7910420038	19.812,55	14.699,63
Hess. Landesbank	7321589041	225.474,08	215.277,25
Hess. Landesbank	7321589033	25.884,25	25.500,79
Wi-Bank	7500063100/Y	<u>1.158.865,78</u>	<u>1.117.583,49</u>
		<u>1.865.942,36</u>	<u>1.761.105,57</u>
<b>Summe öffentliche Kreditgeber</b>		<u>2.231.555,94</u>	<u>2.094.926,65</u>
 <b>Gesamtsumme</b>			
<b>Verbindlichkeiten aus Kreditaufnahmen</b>		4.558.705,11	<b>4.251.882,87</b>



## Jahresabschluss zum 31. Dez. 2013

## Budget B 01 Zentrale Verwaltung

## Muster 18 zu § 48 Abs.1

## Teilergebnisrechnung

Stadt Babenhausen

Pos.	Konten	Bezeichnung	Fortgeschriebener Ansatz des HHJ 2013	Ergebnis des HHJ 2013	Vergleich fortgeschr. Ansatz/Ergebnis des HHJ
		<b>Ordentliche Erträge</b>			
01	50	1 Privatrechtliche Leistungsentgelte	0,00	-230,00	230,00
02	51	2 Öffentlich-rechtliche Leistungsentgelte	-2.100,00	-3.263,58	1.163,58
03	548-549	3 Kostenersatzleistungen und -erstattungen	-12.200,00	-23.053,95	10.853,95
09	53	9 Sonstige ordentliche Erträge	0,00	-5,00	5,00
<b>10</b>		<b>10 Summe der ordentlichen Erträge (Nr. 1 bis 9)</b>	<b>-14.300,00</b>	<b>-26.552,53</b>	<b>12.252,53</b>
		<b>Ordentliche Aufwendungen</b>			
11	62, 63, 640-643, 647-649, 65	11 Personalaufwendungen	595.420,00	500.108,88	95.311,12
12	644-646	12 Versorgungsaufwendungen	390.350,00	1.133.197,52	-742.847,52
13	60, 61, 67-69	13 Aufwendungen für Sach- und Dienstleistungen	953.070,00	874.682,47	78.387,53
14	66	14 Abschreibungen	113.115,00	54.979,75	58.135,25
15	71	15 Aufwendungen f. Zuweisungen u. Zuschüsse sowie besondere Finanzaufwendungen	0,00	25,57	-25,57
18	70, 74, 76	18 Sonstige ordentliche Aufwendungen	0,00	4.167,94	4.167,94
<b>19</b>		<b>19 Summe der ordentlichen Aufwendungen (Nr. 11 bis 18)</b>	<b>2.051.955,00</b>	<b>2.567.162,13</b>	<b>-515.207,13</b>
<b>20</b>		<b>20 Verwaltungsergebnis (Nr. 10 ./ Nr. 19)</b>	<b>2.037.655,00</b>	<b>2.540.609,60</b>	<b>-502.954,60</b>
21	56, 57	21 Finanzerträge	-500,00	-3.358,79	2.858,79
<b>23</b>		<b>23 Finanzergebnis (Nr. 21 ./ Nr. 22)</b>	<b>-500,00</b>	<b>-3.358,79</b>	<b>2.858,79</b>
<b>24</b>		<b>24 Ordentliches Ergebnis (Verwaltungsergebnis u. Finanzergebnis Nr. 20 + Nr. 23)</b>	<b>2.037.155,00</b>	<b>2.537.250,81</b>	<b>-500.095,81</b>
<b>28</b>		<b>30 Jahresergebnis vor internen Leistungsbeziehungen (Nr. 24 + Nr. 29)</b>	<b>2.037.155,00</b>	<b>2.537.250,81</b>	<b>-500.095,81</b>
<b>32</b>		<b>34 Jahresergebnis nach internen Leistungsbeziehungen</b>	<b>2.037.155,00</b>	<b>2.537.250,81</b>	<b>-500.095,81</b>

## Jahresabschluss zum 31. Dez. 2013

**Budget B 01 Zentrale Verwaltung**  
**Muster 19 zu § 48 Abs.1**
**Teilfinanzrechnung**

Stadt Babenhausen

Pos.	Bezeichnung	Fortgeschriebener Ansatz des HHJ 2013	Ergebnis des HHJ 2013	Vergleich Ansatz/Ergebnis des HHJ
	<b>Einzahlungen aus Investitionstätigkeit</b>			
	und des immateriellen Anlagevermögens	0,00	0,00	0,00
	<b>Einzahlungen aus Finanzierungstätigkeit</b>			
	<b>Auszahlung aus Investitionstätigkeit</b>			
06	- Ausz. für Investitionen in das Sachanlagevermögen und immat. Anlagevermögen	-29.000,00	-8.721,06	-20.278,94
08	- Ausz. für Investitionen in das Finanzanlagevermögen	-11.000,00	-12.291,31	1.291,31
	<b>Auszahlungen aus Finanzierungstätigkeit</b>			
<b>10</b>	<b>Summe</b>	<b>-40.000,00</b>	<b>-21.012,37</b>	<b>-18.987,63</b>
<b>11</b>	<b>Saldo (Einzahlungen ./- Auszahlungen)</b>	<b>-40.000,00</b>	<b>-21.012,37</b>	<b>-18.987,63</b>

## Jahresabschluss zum 31. Dez. 2013

**Budget B 02 Finanzen**  
**Muster 18 zu § 48 Abs.1**
**Teilergebnisrechnung**

Stadt Babenhausen

Pos	Konten	Bezeichnung	Fortgeschriebener Ansatz des HHJ 2013	Ergebnis des HHJ 2013	Vergleich fortgeschr. Ansatz/Ergebnis des HHJ
		<b>Ordentliche Erträge</b>			
01	50	1 Privatrechtliche Leistungsentgelte	-8.000,00	-19.128,10	11.128,10
02	51	2 Öffentlich-rechtliche Leistungsentgelte	-25.000,00	-24.949,70	-50,30
03	548-549	3 Kostenersatzleistungen und -erstattungen	-107.100,00	-122.947,67	15.847,67
09	53	9 Sonstige ordentliche Erträge	0,00	-39.442,34	39.442,34
<b>10</b>		<b>10 Summe der ordentlichen Erträge (Nr. 1 bis 9)</b>	<b>-140.100,00</b>	<b>-206.467,81</b>	<b>66.367,81</b>
		<b>Ordentliche Aufwendungen</b>			
11	62, 63, 640-643, 647-649, 65	11 Personalaufwendungen	566.500,00	602.100,66	-35.600,66
12	644-646	12 Versorgungsaufwendungen	47.600,00	48.334,85	-734,85
13	60, 61, 67-69	13 Aufwendungen für Sach- und Dienstleistungen	250.200,00	225.256,41	24.943,59
14	66	14 Abschreibungen	300,00	3.025,66	-2.725,66
<b>19</b>		<b>19 Summe der ordentlichen Aufwendungen (Nr. 11 bis 18)</b>	<b>864.600,00</b>	<b>878.717,58</b>	<b>-14.117,58</b>
<b>20</b>		<b>20 Verwaltungsergebnis (Nr. 10 ./ Nr. 19)</b>	<b>724.500,00</b>	<b>672.249,77</b>	<b>52.250,23</b>
21	56, 57	21 Finanzerträge	-16.500,00	-17.086,93	586,93
<b>23</b>		<b>23 Finanzergebnis (Nr. 21 ./ Nr. 22)</b>	<b>-16.500,00</b>	<b>-17.086,93</b>	<b>586,93</b>
<b>24</b>		<b>24 Ordentliches Ergebnis (Verwaltungsergebnis u. Finanzergebnis Nr. 20 + Nr. 23)</b>	<b>708.000,00</b>	<b>655.162,84</b>	<b>52.837,16</b>
25	59	27 Außerordentliches Ergebnis	0,00	-594,61	594,61
<b>27</b>		<b>29 Außerordentliches Ergebnis (Nr. 27 ./ Nr. 28)</b>	<b>0,00</b>	<b>-594,61</b>	<b>594,61</b>
<b>28</b>		<b>30 Jahresergebnis vor internen Leistungsbeziehungen (Nr. 24 + Nr. 29)</b>	<b>708.000,00</b>	<b>654.568,23</b>	<b>53.431,77</b>
<b>32</b>		<b>34 Jahresergebnis nach internen Leistungsbeziehungen</b>	<b>708.000,00</b>	<b>654.568,23</b>	<b>53.431,77</b>

## Jahresabschluss zum 31. Dez. 2013

**Budget B 02 Finanzen**  
**Muster 19 zu § 48 Abs.1**
**Teilfinanzrechnung**

Stadt Babenhausen

Pos.	Bezeichnung	Fortgeschriebener Ansatz des HHJ 2013	Ergebnis des HHJ 2013	Vergleich Ansatz/Ergebnis des HHJ
	<b>Einzahlungen aus Investitionstätigkeit</b>			
	und des immateriellen Anlagevermögens	0,00	0,00	0,00
	<b>Einzahlungen aus Finanzierungstätigkeit</b>			
	<b>Auszahlung aus Investitionstätigkeit</b>			
06	- Ausz. für Investitionen in das Sachanlagevermögen und immat. Anlagevermögen	-500,00	-3.253,51	2.753,51
	<b>Auszahlungen aus Finanzierungstätigkeit</b>			
<b>10</b>	<b>Summe</b>	<b>-500,00</b>	<b>-3.253,51</b>	<b>2.753,51</b>
<b>11</b>	<b>Saldo (Einzahlungen ./- Auszahlungen)</b>	<b>-500,00</b>	<b>-3.253,51</b>	<b>2.753,51</b>

## Jahresabschluss zum 31. Dez. 2013

**Budget B 03 Forstwirtschaft**  
**Muster 18 zu § 48 Abs.1**
**Teilergebnisrechnung**

Stadt Babenhausen

Pos.	Konten	Bezeichnung	Fortgeschriebene r Ansatz des HHJ 2013	Ergebnis des HHJ 2013	Vergleich fortgeschr. Ansatz/Ergebnis des HHJ
		<b>Ordentliche Erträge</b>			
01	50	1 Privatrechtliche Leistungsentgelte	-381.060,00	-390.900,62	9.840,62
03	548-549	3 Kostenersatzleistungen und -erstattungen	-14.000,00	-23.470,40	9.470,40
07	540-543	7 Erträge aus Zuweisungen u. Zuschüssen für lfd. Zwecke u. allgemeine Umlagen	-24.954,00	-15.522,23	-9.431,77
<b>10</b>		<b>10 Summe der ordentlichen Erträge (Nr. 1 bis 9)</b>	<b>-420.014,00</b>	<b>-429.893,25</b>	<b>9.879,25</b>
		<b>Ordentliche Aufwendungen</b>			
11	62, 63, 640-643, 647-649, 65	11 Personalaufwendungen	23.000,00	27.077,12	-4.077,12
13	60, 61, 67-69	13 Aufwendungen für Sach- und Dienstleistungen	291.974,00	301.242,08	-9.268,08
18	70, 74, 76	18 Sonstige ordentliche Aufwendungen	7.000,00	6.980,85	19,15
<b>19</b>		<b>19 Summe der ordentlichen Aufwendungen (Nr. 11 bis 18)</b>	<b>321.974,00</b>	<b>335.300,05</b>	<b>-13.326,05</b>
<b>20</b>		<b>20 Verwaltungsergebnis (Nr. 10 ./ Nr. 19)</b>	<b>-98.040,00</b>	<b>-94.593,20</b>	<b>-3.446,80</b>
<b>24</b>		<b>24 Ordentliches Ergebnis (Verwaltungsergebnis u. Finanzergebnis Nr. 20 + Nr. 23)</b>	<b>-98.040,00</b>	<b>-94.593,20</b>	<b>-3.446,80</b>
<b>28</b>		<b>30 Jahresergebnis vor internen Leistungsbeziehungen (Nr. 24 + Nr. 29)</b>	<b>-98.040,00</b>	<b>-94.593,20</b>	<b>-3.446,80</b>
<b>32</b>		<b>34 Jahresergebnis nach internen Leistungsbeziehungen</b>	<b>-98.040,00</b>	<b>-94.593,20</b>	<b>-3.446,80</b>

## Jahresabschluss zum 31. Dez. 2013

### Budget B 03 Forstwirtschaft Muster 19 zu § 48 Abs.1

### Teilfinanzrechnung

Stadt Babenhausen

Pos.	Bezeichnung	Fortgeschriebener Ansatz des HHJ 2013	Ergebnis des HHJ 2013	Vergleich Ansatz/Ergebnis des HHJ
	<b>Einzahlungen aus Investitionstätigkeit</b>			
	und des immateriellen Anlagevermögens	0,00	0,00	0,00
	<b>Einzahlungen aus Finanzierungstätigkeit</b>			
	<b>Auszahlung aus Investitionstätigkeit</b>			
	<b>Auszahlungen aus Finanzierungstätigkeit</b>			

## Jahresabschluss zum 31. Dez. 2013

**Budget B 04 Sicherheit & Ordnung**  
**Muster 18 zu § 48 Abs.1**
**Teilergebnisrechnung**

Stadt Babenhausen

Pos.	Konten	Bezeichnung	Fortgeschriebene r Ansatz des HHJ 2013	Ergebnis des HHJ 2013	Vergleich fortgeschr. Ansatz/Ergebnis des HHJ
		<b>Ordentliche Erträge</b>			
01	50	1 Privatrechtliche Leistungsentgelte	-14.000,00	-20.959,06	6.959,06
02	51	2 Öffentlich-rechtliche Leistungsentgelte	-260.000,00	-331.425,99	71.425,99
03	548-549	3 Kostenersatzleistungen und -erstattungen	-25.500,00	-38.210,41	12.710,41
08	546	8 Erträge a.Auflösung v.SoPos aus Investitionszuweisungen,-zuschüssen u.- beiträge	-41.830,00	-28.309,42	-13.520,58
09	53	9 Sonstige ordentliche Erträge	-24.000,00	-17.249,40	-6.750,60
<b>10</b>		<b>10 Summe der ordentlichen Erträge (Nr. 1 bis 9)</b>	<b>-365.330,00</b>	<b>-436.154,28</b>	<b>70.824,28</b>
		<b>Ordentliche Aufwendungen</b>			
11	62, 63, 640-643, 647-649, 65	11 Personalaufwendungen	649.800,00	637.154,77	12.645,23
12	644-646	12 Versorgungsaufwendungen	42.700,00	41.978,76	721,24
13	60, 61, 67-69	13 Aufwendungen für Sach- und Dienstleistungen	851.810,00	872.952,82	-21.142,82
14	66	14 Abschreibungen	88.000,00	98.396,41	-10.396,41
15	71	15 Aufwendungen f. Zuweisungen u. Zuschüsse sowie besondere Finanzaufwendungen	9.000,00	8.146,56	853,44
18	70, 74, 76	18 Sonstige ordentliche Aufwendungen	100,00	124,00	-24,00
<b>19</b>		<b>19 Summe der ordentlichen Aufwendungen (Nr. 11 bis 18)</b>	<b>1.641.410,00</b>	<b>1.658.753,32</b>	<b>-17.343,32</b>
<b>20</b>		<b>20 Verwaltungsergebnis (Nr. 10 ./ Nr. 19)</b>	<b>1.276.080,00</b>	<b>1.222.599,04</b>	<b>53.480,96</b>
<b>24</b>		<b>24 Ordentliches Ergebnis (Verwaltungsergebnis u. Finanzergebnis Nr. 20 + Nr. 23)</b>	<b>1.276.080,00</b>	<b>1.222.599,04</b>	<b>53.480,96</b>
<b>28</b>		<b>30 Jahresergebnis vor internen Leistungsbeziehungen (Nr. 24 + Nr. 29)</b>	<b>1.276.080,00</b>	<b>1.222.599,04</b>	<b>53.480,96</b>
<b>32</b>		<b>34 Jahresergebnis nach internen Leistungsbeziehungen</b>	<b>1.276.080,00</b>	<b>1.222.599,04</b>	<b>53.480,96</b>

## Jahresabschluss zum 31. Dez. 2013

**Budget B 04 Sicherheit & Ordnung**  
**Muster 19 zu § 48 Abs.1**
**Teilfinanzrechnung**

Stadt Babenhausen

Pos.	Bezeichnung	Fortgeschriebener Ansatz des HHJ 2013	Ergebnis des HHJ 2013	Vergleich Ansatz/Ergebnis des HHJ
	<b>Einzahlungen aus Investitionstätigkeit</b>			
01	+ Einz. aus Investitionszuw. und Zuschüssen sowie aus Investitionsbeiträgen	0,00	14.918,48	-14.918,48
	und des immateriellen Anlagevermögens	0,00	0,00	0,00
	<b>Einzahlungen aus Finanzierungstätigkeit</b>			
<b>05</b>	<b>Summe</b>	<b>0,00</b>	<b>14.918,48</b>	<b>-14.918,48</b>
	<b>Auszahlung aus Investitionstätigkeit</b>			
06	- Ausz. für Investitionen in das Sachanlagevermögen und immat. Anlagevermögen	-309.500,00	-332.419,67	22.919,67
	<b>Auszahlungen aus Finanzierungstätigkeit</b>			
<b>10</b>	<b>Summe</b>	<b>-309.500,00</b>	<b>-332.419,67</b>	<b>22.919,67</b>
<b>11</b>	<b>Saldo (Einzahlungen ./ Auszahlungen)</b>	<b>-309.500,00</b>	<b>-317.501,19</b>	<b>8.001,19</b>



## Jahresabschluss zum 31. Dez. 2013

**Budget B 05 Soziales & Familie**  
**Muster 18 zu § 48 Abs.1**
**Teilergebnisrechnung**

Stadt Babenhausen

Pos.	Konten	Bezeichnung	Fortgeschriebener Ansatz des HHJ 2013	Ergebnis des HHJ 2013	Vergleich fortgeschr. Ansatz/Ergebnis des HHJ
		<b>Ordentliche Erträge</b>			
01	50	1 Privatrechtliche Leistungsentgelte	-55.900,00	-56.237,82	337,82
02	51	2 Öffentlich-rechtliche Leistungsentgelte	0,00	-50,00	50,00
03	548-549	3 Kostenersatzleistungen und -erstattungen	0,00	+3.746,54	3.746,54
07	540-543	7 Erträge aus Zuweisungen u. Zuschüssen für lfd. Zwecke u. allgemeine Umlagen	-1.000,00	-900,00	-100,00
08	546	8 Erträge a Auflösung v. SoPos aus Investitionszuweisungen, -zuschüssen u. -beiträge	-1.600,00	-1.775,00	175,00
<b>10</b>		<b>10 Summe der ordentlichen Erträge (Nr. 1 bis 9)</b>	<b>-58.500,00</b>	<b>-62.709,36</b>	<b>4.209,36</b>
		<b>Ordentliche Aufwendungen</b>			
11	62, 63, 640-643, 647-649, 65	11 Personalaufwendungen	351.800,00	372.193,13	-20.393,13
12	644-646	12 Versorgungsaufwendungen	14.600,00	24.337,46	-9.737,46
13	60, 61, 67-69	13 Aufwendungen für Sach- und Dienstleistungen	382.550,00	374.680,15	7.869,85
14	66	14 Abschreibungen	10.950,00	12.682,00	-1.732,00
15	71	15 Aufwendungen f. Zuweisungen u. Zuschüsse sowie besondere Finanzaufwendungen	342.600,00	239.413,49	103.186,51
18	70, 74, 76	18 Sonstige ordentliche Aufwendungen	1.000,00	617,00	383,00
<b>19</b>		<b>19 Summe der ordentlichen Aufwendungen (Nr. 11 bis 18)</b>	<b>1.103.500,00</b>	<b>1.023.923,23</b>	<b>79.576,77</b>
<b>20</b>		<b>20 Verwaltungsergebnis (Nr. 10 ./ Nr. 19)</b>	<b>1.045.000,00</b>	<b>961.213,87</b>	<b>83.786,13</b>
21	56, 57	21 Finanzerträge	-1.100,00	0,00	-1.100,00
<b>23</b>		<b>23 Finanzergebnis (Nr. 21 ./ Nr. 22)</b>	<b>-1.100,00</b>	<b>0,00</b>	<b>-1.100,00</b>
<b>24</b>		<b>24 Ordentliches Ergebnis (Verwaltungsergebnis u. Finanzergebnis Nr. 20 + Nr. 23)</b>	<b>1.043.900,00</b>	<b>961.213,87</b>	<b>82.686,13</b>
25	59	27 Außerordentliches Ergebnis	0,00	-3.300,00	3.300,00
<b>27</b>		<b>29 Außerordentliches Ergebnis (Nr. 27 ./ Nr. 28)</b>	<b>0,00</b>	<b>-3.300,00</b>	<b>3.300,00</b>
<b>28</b>		<b>30 Jahresergebnis vor internen Leistungsbeziehungen (Nr. 24 + Nr. 29)</b>	<b>1.043.900,00</b>	<b>957.913,87</b>	<b>85.986,13</b>
<b>32</b>		<b>34 Jahresergebnis nach internen Leistungsbeziehungen</b>	<b>1.043.900,00</b>	<b>957.913,87</b>	<b>85.986,13</b>

## Jahresabschluss zum 31. Dez. 2013

**Budget B 05 Soziales & Familie****Muster 19 zu § 48 Abs.1****Teilfinanzrechnung**

Stadt Babenhausen

Pos.	Bezeichnung	Fortgeschriebener Ansatz des HHJ 2013	Ergebnis des HHJ 2013	Vergleich Ansatz/Ergebnis des HHJ
	<b>Einzahlungen aus Investitionstätigkeit</b>			
01	+ Einz. aus Investitionszuw. und -zuschüssen sowie aus Investitionsbeiträgen	0,00	4.555,50	-4.555,50
02	+ Einz. aus Abgängen von Vermögensgegenständen des Sachanlagevermögens und des immateriellen Anlagevermögens	0,00	3.300,00	-3.300,00
		0,00	0,00	0,00
	<b>Einzahlungen aus Finanzierungstätigkeit</b>			
<b>05</b>	<b>Summe</b>	<b>0,00</b>	<b>7.855,50</b>	<b>-7.855,50</b>
	<b>Auszahlung aus Investitionstätigkeit</b>			
06	- Ausz. für Investitionen in das Sachanlagevermögen und immat. Anlagevermögen	-182.000,00	-364.376,80	182.376,80
07	davon: Ausz. für aktivierte Investitionszuweisungen und -zuschüsse	-180.000,00	-360.000,00	180.000,00
	<b>Auszahlungen aus Finanzierungstätigkeit</b>			
<b>10</b>	<b>Summe</b>	<b>-182.000,00</b>	<b>-364.376,80</b>	<b>182.376,80</b>
<b>11</b>	<b>Saldo (Einzahlungen ./- Auszahlungen)</b>	<b>-182.000,00</b>	<b>-356.521,30</b>	<b>174.521,30</b>

## Jahresabschluss zum 31. Dez. 2013

**Budget B 06 Kindergärten**  
**Muster 18 zu § 48 Abs.1**
**Teilergebnisrechnung**

Stadt Babenhausen

Pos	Konten	Bezeichnung	Fortgeschriebener Ansatz des HHJ 2013	Ergebnis des HHJ 2013	Vergleich fortgeschr. Ansatz/Ergebnis des HHJ
		<b>Ordentliche Erträge</b>			
03	548-549	3 Kostenersatzleistungen und -erstattungen	-40.000,00	-56.253,76	16.253,76
07	540-543	7 Erträge aus Zuweisungen u. Zuschüssen für lfd. Zwecke u. allgemeine Umlagen	-388.000,00	-198.565,05	-189.434,95
08	546	8 Erträge a. Auflösung v. SoPos aus Investitionszuweisungen, -zuschüssen u. -beiträge	0,00	-2.886,00	2.886,00
09	53	9 Sonstige ordentliche Erträge	0,00	-2.231,25	2.231,25
<b>10</b>		<b>10 Summe der ordentlichen Erträge (Nr. 1 bis 9)</b>	<b>-428.000,00</b>	<b>-259.936,06</b>	<b>-168.063,94</b>
		<b>Ordentliche Aufwendungen</b>			
11	62, 63, 640-643, 647-649, 65	11 Personalaufwendungen	1.451.000,00	1.373.516,35	77.483,65
12	644-646	12 Versorgungsaufwendungen	105.000,00	102.395,20	2.604,80
13	60, 61, 67-69	13 Aufwendungen für Sach- und Dienstleistungen	453.100,00	520.239,05	-67.139,05
14	66	14 Abschreibungen	0,00	12.844,00	-12.844,00
18	70, 74, 76	18 Sonstige ordentliche Aufwendungen	1.200.000,00	1.301.474,90	-101.474,90
<b>19</b>		<b>19 Summe der ordentlichen Aufwendungen (Nr. 11 bis 18)</b>	<b>3.209.100,00</b>	<b>3.310.469,50</b>	<b>-101.369,50</b>
<b>20</b>		<b>20 Verwaltungsergebnis (Nr. 10 ./ Nr. 19)</b>	<b>2.781.100,00</b>	<b>3.050.533,44</b>	<b>-269.433,44</b>
<b>24</b>		<b>24 Ordentliches Ergebnis (Verwaltungsergebnis u. Finanzergebnis Nr. 20 + Nr. 23)</b>	<b>2.781.100,00</b>	<b>3.050.533,44</b>	<b>-269.433,44</b>
<b>28</b>		<b>30 Jahresergebnis vor internen Leistungsbeziehungen (Nr. 24 + Nr. 29)</b>	<b>2.781.100,00</b>	<b>3.050.533,44</b>	<b>-269.433,44</b>
<b>32</b>		<b>34 Jahresergebnis nach internen Leistungsbeziehungen</b>	<b>2.781.100,00</b>	<b>3.050.533,44</b>	<b>-269.433,44</b>

## Jahresabschluss zum 31. Dez. 2013

**Budget B 06 Kindergärten**  
**Muster 19 zu § 48 Abs.1**
**Teilfinanzrechnung**

Stadt Babenhausen

Pos	Bezeichnung	Fortgeschriebener Ansatz des HHJ 2013	Ergebnis des HHJ 2013	Vergleich Ansatz/Ergebnis des HHJ
	<b>Einzahlungen aus Investitionstätigkeit</b>			
01	+ Einz. aus Investitionszuw. und Zuschüssen sowie aus Investitionsbeiträgen	200.000,00	176.480,68	23.519,32
02	+ Einz. aus Abgängen von Vermögensgegenständen des Sachanlagevermögens	0,00	442.017,60	-442.017,60
	und des immateriellen Anlagevermögens	0,00	0,00	0,00
	<b>Einzahlungen aus Finanzierungstätigkeit</b>			
<b>05</b>	<b>Summe</b>	<b>200.000,00</b>	<b>618.498,28</b>	<b>-418.498,28</b>
	<b>Auszahlung aus Investitionstätigkeit</b>			
06	- Ausz. für Investitionen in das Sachanlagevermögen und immat. Anlagevermögen	-2.600.000,00	-3.017.144,49	417.144,49
	<b>Auszahlungen aus Finanzierungstätigkeit</b>			
09	- Ausz. aus d. Tilgung v. Krediten und wirtschaftl. vergleichbaren Vorgängen	0,00	-2.961,36	2.961,36
<b>10</b>	<b>Summe</b>	<b>-2.600.000,00</b>	<b>-3.020.105,85</b>	<b>420.105,85</b>
<b>11</b>	<b>Saldo (Einzahlungen ./- Auszahlungen)</b>	<b>-2.400.000,00</b>	<b>-2.401.607,57</b>	<b>1.607,57</b>

## Jahresabschluss zum 31. Dez. 2013

**Budget B 07 Bau & Stadtplanung**  
**Muster 18 zu § 48 Abs.1**
**Teilergebnisrechnung**

Stadt Babenhausen

Pos.	Konten	Bezeichnung	Fortgeschriebene r Ansatz des HHJ 2013	Ergebnis des HHJ 2013	Vergleich fortgeschr. Ansatz/Ergebnis des HHJ
		<b>Ordentliche Erträge</b>			
01	50	1 Privatrechtliche Leistungsentgelte	-3.800,00	-3.691,83	-108,17
02	51	2 Öffentlich-rechtliche Leistungsentgelte	-5.000,00	-4.949,20	-50,80
03	548-549	3 Kostenersatzleistungen und -erstattungen	-18.500,00	-61.999,98	43.499,98
07	540-543	7 Erträge aus Zuweisungen u. Zuschüssen für lfd. Zwecke u. allgemeine Umlagen	-85.000,00	-71.982,32	-13.017,68
08	546	8 Erträge a Auflösung v. SoPos aus Investitionszuweisungen, -zuschüssen u. -beiträge	-217.550,00	-548.544,76	330.994,76
09	53	9 Sonstige ordentliche Erträge	-6.700,00	-304.664,82	297.964,82
<b>10</b>		<b>10 Summe der ordentlichen Erträge (Nr. 1 bis 9)</b>	<b>-336.550,00</b>	<b>-995.832,91</b>	<b>659.282,91</b>
		<b>Ordentliche Aufwendungen</b>			
11	62, 63, 640-643, 647-649, 65	11 Personalaufwendungen	427.450,00	414.645,79	12.804,21
12	644-646	12 Versorgungsaufwendungen	30.350,00	30.537,53	-187,53
13	60, 61, 67-69	13 Aufwendungen für Sach- und Dienstleistungen	2.652.399,00	2.675.027,30	-22.628,30
14	66	14 Abschreibungen	391.050,00	1.028.869,31	-637.819,31
15	71	15 Aufwendungen f. Zuweisungen u. Zuschüsse sowie besondere Finanzaufwendungen	113.200,00	67.893,00	45.307,00
18	70, 74, 76	18 Sonstige ordentliche Aufwendungen	5.100,00	3.201,34	1.898,66
<b>19</b>		<b>19 Summe der ordentlichen Aufwendungen (Nr. 11 bis 18)</b>	<b>3.619.549,00</b>	<b>4.220.174,27</b>	<b>-600.625,27</b>
<b>20</b>		<b>20 Verwaltungsergebnis (Nr. 10 ./ Nr. 19)</b>	<b>3.282.999,00</b>	<b>3.224.341,36</b>	<b>58.657,64</b>
21	56, 57	21 Finanzerträge	0,00	-2,73	2,73
<b>23</b>		<b>23 Finanzergebnis (Nr. 21 ./ Nr. 22)</b>	<b>0,00</b>	<b>-2,73</b>	<b>2,73</b>
<b>24</b>		<b>24 Ordentliches Ergebnis (Verwaltungsergebnis u. Finanzergebnis Nr. 20 + Nr. 23)</b>	<b>3.282.999,00</b>	<b>3.224.338,63</b>	<b>58.660,37</b>
25	59	27 Außerordentliches Ergebnis	0,00	-555.145,46	555.145,46
26	79	28 Außerordentliche Aufwendungen	0,00	9.493,64	-9.493,64
<b>27</b>		<b>29 Außerordentliches Ergebnis (Nr. 27 ./ Nr. 28)</b>	<b>0,00</b>	<b>-545.651,82</b>	<b>545.651,82</b>
<b>28</b>		<b>30 Jahresergebnis vor internen Leistungsbeziehungen (Nr. 24 + Nr. 29)</b>	<b>3.282.999,00</b>	<b>2.678.686,81</b>	<b>604.312,19</b>
<b>32</b>		<b>34 Jahresergebnis nach internen Leistungsbeziehungen</b>	<b>3.282.999,00</b>	<b>2.678.686,81</b>	<b>604.312,19</b>

## Jahresabschluss zum 31. Dez. 2013

**Budget B 07 Bau & Stadtplanung**  
**Muster 19 zu § 48 Abs.1**
**Teilfinanzrechnung**

Stadt Babenhausen

Pos.	Bezeichnung	Fortgeschriebener Ansatz des HHJ 2013	Ergebnis des HHJ 2013	Vergleich Ansatz/Ergebnis des HHJ
	<b>Einzahlungen aus Investitionstätigkeit</b>			
01	+ Einz. aus Investitionszuw. und -zuschüssen sowie aus Investitionsbeiträgen	694.000,00	-864.989,22	1.558.989,22
02	+ Einz. aus Abgängen von Vermögensgegenständen des Sachanlagevermögens	3.620.600,00	4.142.343,58	-521.743,58
	und des immateriellen Anlagevermögens	0,00	0,00	0,00
	<b>Einzahlungen aus Finanzierungstätigkeit</b>			
<b>05</b>	<b>Summe</b>	<b>4.314.600,00</b>	<b>3.277.354,36</b>	<b>1.037.245,64</b>
	<b>Auszahlung aus Investitionstätigkeit</b>			
06	- Ausz. für Investitionen in das Sachanlagevermögen und immat. Anlagevermögen	-3.177.000,00	3.301.420,42	124.420,42
07	davon: Ausz. für aktivierte Investitionszuweisungen und -zuschüsse	-210.000,00	0,00	-210.000,00
	<b>Auszahlungen aus Finanzierungstätigkeit</b>			
09	- Ausz. aus d. Tilgung v. Krediten und wirtschaftl. vergleichbaren Vorgängen	0,00	-38.320,93	38.320,93
<b>10</b>	<b>Summe</b>	<b>-3.177.000,00</b>	<b>-3.339.741,35</b>	<b>162.741,35</b>
<b>11</b>	<b>Saldo (Einzahlungen ./.. Auszahlungen)</b>	<b>1.137.600,00</b>	<b>-62.386,99</b>	<b>1.199.986,99</b>

## Jahresabschluss zum 31. Dez. 2013

## Budget B 08 Standortentwicklung &amp; E-Government

## Muster 18 zu § 48 Abs.1

## Teilergebnisrechnung

Stadt Babenhausen

Pos.	Konten	Bezeichnung	Fortgeschriebener Ansatz des HHJ 2013	Ergebnis des HHJ 2013	Vergleich fortgeschr. Ansatz/Ergebnis des HHJ
		<b>Ordentliche Erträge</b>			
01	50	1 Privatrechtliche Leistungsentgelte	-500,00	+1.133,33	633,33
02	51	2 Öffentlich-rechtliche Leistungsentgelte	-1.200,00	+1.437,50	237,50
03	548-549	3 Kostenersatzleistungen und -erstattungen	0,00	-7.440,00	7.440,00
07	540-543	7 Erträge aus Zuweisungen u. Zuschüssen für lfd. Zwecke u. allgemeine Umlagen	0,00	-12.000,00	12.000,00
09	53	9 Sonstige ordentliche Erträge	-4.000,00	-4.358,84	358,84
<b>10</b>		<b>10 Summe der ordentlichen Erträge (Nr. 1 bis 9)</b>	<b>-5.700,00</b>	<b>-26.369,67</b>	<b>20.669,67</b>
		<b>Ordentliche Aufwendungen</b>			
11	62, 63, 640-643, 647-649, 65	11 Personalaufwendungen	199.600,00	211.391,63	-11.791,63
12	644-646	12 Versorgungsaufwendungen	13.800,00	14.727,99	-927,99
13	60, 61, 67-69	13 Aufwendungen für Sach- und Dienstleistungen	251.980,00	223.299,33	28.680,67
14	66	14 Abschreibungen	3.800,00	3.917,00	-117,00
15	71	15 Aufwendungen f. Zuweisungen u. Zuschüsse sowie besondere <u>Finanzaufwendungen</u>	8.000,00	3.190,00	4.810,00
<b>19</b>		<b>19 Summe der ordentlichen Aufwendungen (Nr. 11 bis 18)</b>	<b>477.180,00</b>	<b>456.525,95</b>	<b>20.654,05</b>
<b>20</b>		<b>20 Verwaltungsergebnis (Nr. 10 ./, Nr. 19)</b>	<b>471.480,00</b>	<b>430.156,28</b>	<b>41.323,72</b>
<b>24</b>		<b>24 Ordentliches Ergebnis (Verwaltungsergebnis u. Finanzergebnis Nr. 20 + Nr. 23)</b>	<b>471.480,00</b>	<b>430.156,28</b>	<b>41.323,72</b>
<b>28</b>		<b>30 Jahresergebnis vor internen Leistungsbeziehungen (Nr. 24 + Nr. 29)</b>	<b>471.480,00</b>	<b>430.156,28</b>	<b>41.323,72</b>
<b>32</b>		<b>34 Jahresergebnis nach internen Leistungsbeziehungen</b>	<b>471.480,00</b>	<b>430.156,28</b>	<b>41.323,72</b>

## Jahresabschluss zum 31. Dez. 2013

**Budget B 08 Standortentwicklung & E-Government****Muster 19 zu § 48 Abs.1****Teilfinanzrechnung**

Stadt Babenhausen

Pos.	Bezeichnung	Fortgeschriebener Ansatz des HHJ 2013	Ergebnis des HHJ 2013	Vergleich Ansatz/Ergebnis des HHJ
	<b>Einzahlungen aus Investitionstätigkeit</b>			
	und des immateriellen Anlagevermögens	0,00	0,00	0,00
	<b>Einzahlungen aus Finanzierungstätigkeit</b>			
	<b>Auszahlung aus Investitionstätigkeit</b>			
06	- Ausz. für Investitionen in das Sachanlagevermögen und immat. Anlagevermögen	-132.500,00	-135.081,54	2.581,54
07	davon: Ausz. für aktivierte Investitionszuweisungen und -zuschüsse	0,00	-130.000,00	130.000,00
	<b>Auszahlungen aus Finanzierungstätigkeit</b>			
<b>10</b>	<b>Summe</b>	<b>-132.500,00</b>	<b>-135.081,54</b>	<b>2.581,54</b>
<b>11</b>	<b>Saldo (Einzahlungen ./- Auszahlungen)</b>	<b>-132.500,00</b>	<b>-135.081,54</b>	<b>2.581,54</b>



## Jahresabschluss zum 31. Dez. 2013

### Budget B 09 Wirtschaftliche Unternehmen

#### Muster 18 zu § 48 Abs.1

#### Teilergebnisrechnung

Stadt Babenhausen

Pos	Konten	Bezeichnung	Fortgeschriebene r Ansatz des HHJ 2013	Ergebnis des HHJ 2013	Vergleich fortgeschr. Ansatz/Ergebnis des HHJ
		<b>Ordentliche Erträge</b>			
03	548-549	3 Kostenersatzleistungen und -erstattungen	-190.820,00	+177.414,14	+13.405,86
08	546	8 Erträge a.Auflösung v.S.o.Pos aus Investitionszuweisungen,-zuschüssen u.-beiträge	-35.416,00	-35.416,00	0,00
09	53	9 Sonstige ordentliche Erträge	520.000,00	-534.114,83	14.114,83
<b>10</b>		<b>10 Summe der ordentlichen Erträge (Nr. 1 bis 9)</b>	<b>-746.236,00</b>	<b>-746.944,97</b>	<b>708,97</b>
		<b>Ordentliche Aufwendungen</b>			
11	62, 63, 640-643, 647-649, 65	11 Personalaufwendungen	0,00	5.944,01	-5.944,01
12	644-646	12 Versorgungsaufwendungen	0,00	64,66	-64,66
13	60, 61, 67-69	13 Aufwendungen für Sach- und Dienstleistungen	0,00	1.076,05	-1.076,05
14	66	14 Abschreibungen	35.450,00	54.367,53	-18.917,53
18	70, 74, 76	18 Sonstige ordentliche Aufwendungen	1.119.900,00	1.777.624,00	-657.724,00
<b>19</b>		<b>19 Summe der ordentlichen Aufwendungen (Nr. 11 bis 18)</b>	<b>1.155.350,00</b>	<b>1.839.076,25</b>	<b>-683.726,25</b>
<b>20</b>		<b>20 Verwaltungsergebnis (Nr. 10 ./ Nr. 19)</b>	<b>409.114,00</b>	<b>1.092.131,28</b>	<b>-683.017,28</b>
21	56, 57	21 Finanzerträge	-619.649,00	-642.482,20	22.833,20
<b>23</b>		<b>23 Finanzergebnis (Nr. 21 ./ Nr. 22)</b>	<b>-619.649,00</b>	<b>-642.482,20</b>	<b>22.833,20</b>
<b>24</b>		<b>24 Ordentliches Ergebnis (Verwaltungsergebnis u. Finanzergebnis Nr. 20 + Nr. 23)</b>	<b>-210.535,00</b>	<b>449.649,08</b>	<b>-660.184,08</b>
25	59	27 Außerordentliches Ergebnis	0,00	-450.857,00	450.857,00
26	79	28 Außerordentliche Aufwendungen	0,00	142.217,30	-142.217,30
<b>27</b>		<b>29 Außerordentliches Ergebnis (Nr. 27 ./ Nr. 28)</b>	<b>0,00</b>	<b>-308.639,70</b>	<b>308.639,70</b>
<b>28</b>		<b>30 Jahresergebnis vor internen Leistungsbeziehungen (Nr. 24 + Nr. 29)</b>	<b>-210.535,00</b>	<b>141.009,38</b>	<b>-351.544,38</b>
<b>32</b>		<b>34 Jahresergebnis nach internen Leistungsbeziehungen</b>	<b>-210.535,00</b>	<b>141.009,38</b>	<b>-351.544,38</b>

## Jahresabschluss zum 31. Dez. 2013

**Budget B 09 Wirtschaftliche Unternehmen****Muster 19 zu § 48 Abs.1****Teilfinanzrechnung**

Stadt Babenhausen

Pos	Bezeichnung	Fortgeschriebener Ansatz des HHJ 2013	Ergebnis des HHJ 2013	Vergleich Ansatz/Ergebnis des HHJ
	<b>Einzahlungen aus Investitionstätigkeit</b>			
	und des immateriellen Anlagevermögens	0,00	0,00	0,00
03	+ Einz. aus Abgängen von Vermögensgegenständen des Finanzanlagevermögens	2.131.575,00	1.120.843,26	1.010.731,74
	<b>Einzahlungen aus Finanzierungstätigkeit</b>			
<b>05</b>	<b>Summe</b>	<b>2.131.575,00</b>	<b>1.120.843,26</b>	<b>1.010.731,74</b>
	<b>Auszahlung aus Investitionstätigkeit</b>			
08	- Ausz. für Investitionen in das Finanzanlagevermögen	-19.400,00	-1.763.436,27	1.744.036,27
	<b>Auszahlungen aus Finanzierungstätigkeit</b>			
<b>10</b>	<b>Summe</b>	<b>-19.400,00</b>	<b>-1.763.436,27</b>	<b>1.744.036,27</b>
<b>11</b>	<b>Saldo (Einzahlungen ./- Auszahlungen)</b>	<b>2.112.175,00</b>	<b>-642.593,01</b>	<b>2.754.768,01</b>

## Jahresabschluss zum 31. Dez. 2013

**Budget B 10 Steuern, Allgemeine Finanzwirtschaft**  
**Muster 18 zu § 48 Abs.1 Teilergebnisrechnung**

Stadt Babenhausen

Pos.	Konten	Bezeichnung	Fortgeschriebene r Ansatz des HHJ 2013	Ergebnis des HHJ 2013	Vergleich fortgeschr. Ansatz/Ergebnis des HHJ
		<b>Ordentliche Erträge</b>			
05	55	5 Steuern und steuerähnliche Erträge einschl. Erträge aus gesetzlichen Umlagen	-14.478.100,00	-15.809.816,00	1.331.716,00
06	547	6 Erträge aus Transferleistungen	-587.500,00	-587.488,20	-11,80
07	540-543	7 Erträge aus Zuweisungen u. Zuschüssen für lfd. Zwecke u. allgemeine Umlagen	-3.310.971,00	-3.307.407,96	3.563,04
08	546	8 Erträge a.Auflösung v.SoPos aus Investitionszuweisungen, -zuschüssen u. -beiträge	-49.300,00	-49.300,00	0,00
<b>10</b>		<b>10 Summe der ordentlichen Erträge (Nr. 1 bis 9)</b>	<b>-18.425.871,00</b>	<b>-19.754.012,16</b>	<b>1.328.141,16</b>
		<b>Ordentliche Aufwendungen</b>			
13	60, 61, 67-69	13 Aufwendungen für Sach- und Dienstleistungen	1.000,00	1.188,74	-188,74
14	66	14 Abschreibungen	0,00	78.143,45	-78.143,45
16	73	16 Steueraufwendungen einschl. Aufwendungen aus gesetzl. Umlageverpflichtungen	10.260.235,00	11.339.874,13	-1.079.639,13
<b>19</b>		<b>19 Summe der ordentlichen Aufwendungen (Nr. 11 bis 18)</b>	<b>10.261.235,00</b>	<b>11.419.206,32</b>	<b>-1.157.971,32</b>
<b>20</b>		<b>20 Verwaltungsergebnis (Nr. 10 ./ Nr. 19)</b>	<b>-8.164.636,00</b>	<b>-8.334.805,84</b>	<b>170.169,84</b>
21	56, 57	21 Finanzerträge	-63.500,00	-269.702,28	206.202,28
22	77	22 Finanzaufwendungen	190.200,00	150.386,46	39.813,54
<b>23</b>		<b>23 Finanzergebnis (Nr. 21 ./ Nr. 22)</b>	<b>126.700,00</b>	<b>-119.315,82</b>	<b>246.015,82</b>
<b>24</b>		<b>24 Ordentliches Ergebnis (Verwaltungsergebnis u. Finanzergebnis Nr. 20 + Nr. 23)</b>	<b>-8.037.936,00</b>	<b>-8.454.121,66</b>	<b>416.185,66</b>
25	59	27 Außerordentliches Ergebnis	0,00	-19.291,88	19.291,88
26	79	28 Außerordentliche Aufwendungen	0,00	4,55	-4,55
<b>27</b>		<b>29 Außerordentliches Ergebnis (Nr. 27 ./ Nr. 28)</b>	<b>0,00</b>	<b>-19.287,33</b>	<b>19.287,33</b>
<b>28</b>		<b>30 Jahresergebnis vor internen Leistungsbeziehungen (Nr. 24 + Nr. 29)</b>	<b>-8.037.936,00</b>	<b>-8.473.408,99</b>	<b>435.472,99</b>
<b>32</b>		<b>34 Jahresergebnis nach internen Leistungsbeziehungen</b>	<b>-8.037.936,00</b>	<b>-8.473.408,99</b>	<b>435.472,99</b>



## Jahresabschluss zum 31. Dez. 2013

**Budget B 11 Energie & Umwelt**  
**Muster 18 zu § 48 Abs.1**
**Teilergebnisrechnung**

Stadt Babenhausen

Pos.	Konten	Bezeichnung	Fortgeschriebene r Ansatz des HHJ 2013	Ergebnis des HHJ 2013	Vergleich fortgeschr. Ansatz/Ergebnis des HHJ
		<b>Ordentliche Erträge</b>			
		<b>Ordentliche Aufwendungen</b>			
11	62, 63, 640-643, 647-649, 65	11 Personalaufwendungen	33.100,00	36.772,13	-3.672,13
12	644-646	12 Versorgungsaufwendungen	2.400,00	2.659,29	-259,29
13	60, 61, 67-69	13 Aufwendungen für Sach- und Dienstleistungen	42.900,00	7.198,15	35.701,85
<b>19</b>		<b>19 Summe der ordentlichen Aufwendungen (Nr. 11 bis 18)</b>	<b>78.400,00</b>	<b>46.629,57</b>	<b>31.770,43</b>
<b>20</b>		<b>20 Verwaltungsergebnis (Nr. 10 ./, Nr. 19)</b>	<b>78.400,00</b>	<b>46.629,57</b>	<b>31.770,43</b>
<b>24</b>		<b>24 Ordentliches Ergebnis (Verwaltungsergebnis u. Finanzergebnis Nr. 20 + Nr. 23)</b>	<b>78.400,00</b>	<b>46.629,57</b>	<b>31.770,43</b>
<b>28</b>		<b>30 Jahresergebnis vor internen Leistungsbeziehungen (Nr. 24 + Nr. 29)</b>	<b>78.400,00</b>	<b>46.629,57</b>	<b>31.770,43</b>
<b>32</b>		<b>34 Jahresergebnis nach internen Leistungsbeziehungen</b>	<b>78.400,00</b>	<b>46.629,57</b>	<b>31.770,43</b>

## Jahresabschluss zum 31. Dez. 2013

**Budget B 11 Energie & Umwelt**  
**Muster 19 zu § 48 Abs.1**
**Teilfinanzrechnung**

Stadt Babenhausen

Pos.	Bezeichnung	Fortgeschriebener Ansatz des HHJ 2013	Ergebnis des HHJ 2013	Vergleich Ansatz/Ergebnis des HHJ
	<b>Einzahlungen aus Investitionstätigkeit</b>			
	und des immateriellen Anlagevermögens	0,00	0,00	0,00
	<b>Einzahlungen aus Finanzierungstätigkeit</b>			
	<b>Auszahlung aus Investitionstätigkeit</b>			
	<b>Auszahlungen aus Finanzierungstätigkeit</b>			

**Stadt Babenhausen**  
**Jahresabschluss zum 31. Dezember 2013**

**Aufgliederung und Erläuterung der Posten  
des Jahresabschlusses zum 31. Dezember 2013**

**Erläuterungen zur Vermögensrechnung zum 31. Dezember 2013**

**Aktivseite**

<b>1</b>	<b>Anlagevermögen</b>	<u><b>31.12.2013</b></u>	<b>EUR</b>	<u><b>106.941.125,44</b></u>
		31.12.2012	EUR	101.267.985,98
		<b>31.12.2013</b>		<b>31.12.2012</b>
		EUR		EUR
	Immaterielle Vermögensgegenstände	4.014.267,47		3.787.450,89
	Sachanlagen	54.492.093,08		49.492.423,39
	Finanzanlage	<u>48.434.764,89</u>		<u>47.988.111,70</u>
		<u><b>106.941.125,44</b></u>		<u><b>101.267.985,98</b></u>
<b>1.1</b>	<b>Immaterielle Vermögensgegenstände</b>	<u><b>31.12.2013</b></u>	<b>EUR</b>	<u><b>4.014.267,47</b></u>
		31.12.2012	EUR	3.787.450,89
<b>1.1.1</b>	<b>Konzessionen, Lizenzen und ähnliche Rechte</b>	<u><b>31.12.2013</b></u>	<b>EUR</b>	<u><b>26.322,54</b></u>
		31.12.2012	EUR	13.496,27
	Entwicklung:			
		EUR		EUR
	Stand 31.12. 2012			13.496,27
	Zugänge 2013	22.310,36		
	./.			
	Abgänge	0,00		
	Abschreibungen 2013	<u>-9.484,09</u>		<u>12.826,27</u>
	Stand 31.12.2013			<u><u>26.322,54</u></u>

Die Zugänge im Wirtschaftsjahr 2013 betreffen Softwarelizenzen.

<b>1.1.2 Geleistete Investitionszuweisungen und -zuschüsse</b>	<u>31.12.2013</u>	EUR	<u>3.987.944,93</u>
	31.12.2012	EUR	3.773.954,62
Entwicklung:	<b>31.12.2013</b>		<b>31.12.2012</b>
	EUR		EUR
Stand 31.12. 2012			3.773.954,62
Zugänge 2013	265.000,00		
Umbuchungen aus AIB	79.244,31		
./.			
Abschreibungen 2013	-130.254,00		<u>213.990,31</u>
Stand 31.12.2013			<u><u>3.987.944,93</u></u>

Der Zugang im Wirtschaftsjahr 2013 beinhaltet den geleisteten Zuschuss für den Neubau der Turnhalle des Turnvereins Babenhausen mit TEUR 135 und für das Regional- u. Territorialmuseum mit TEUR 130.

<b>1.2 Sachanlagevermögen</b>	<u>31.12.2013</u>	EUR	<u>54.492.093,08</u>
	31.12.2012	EUR	49.492.423,39
	<b>31.12.2013</b>		<b>31.12.2012</b>
	EUR		EUR
1.2.1 Grundstücke und grundstücksgleiche Rechte	10.840.819,02		10.612.251,92
1.2.2 Bauten einschließlich Bauten auf fremden Grundstücken	312.487,14		306.731,92
1.2.3 Sachanlagen im Gemeingebrauch, Infrastrukturvermögen	35.356.057,77		35.663.845,83
1.2.4 Anlagen und Maschinen zur Leistungserstellung	60.909,75		48.445,27
1.2.5 Andere Anlagen, Betriebs- und Geschäftsausstattung	1.625.833,47		1.180.543,58
1.2.6 Geleistete Anzahlungen und Anlagen im Bau	<u>6.295.985,93</u>		<u>1.680.604,87</u>
	<u>54.492.093,08</u>		<u>49.492.423,39</u>

Entwicklung:			
	EUR		EUR
Stand 31.12.13			49.492.423,39
Zugänge 2013	6.427.442,42		
./.			
Abgänge 2013	- 467.683,68		
Umbuchungen 2013	- 79.244,31		
Abschreibungen 2013	- 880.844,74		<u>4.999.669,69</u>
Stand 31.12.2013			<u><u>54.492.093,08</u></u>



### Betriebs- u. Geschäftsausstattung

In der Anlagenbuchhaltung wurde in der Betriebs- und Geschäftsausstattung in 2008 und 2009 die Anschaffung zweier Feuerwehrautos in Höhe von insgesamt EUR 52.170,-- gebucht. Diese Feuerwehrautos wurden von der Feuerwehr direkt gekauft und die Stadt Babenhausen hat lediglich einen Zuschuss von jeweils EUR 11.000,-- geleistet. Da es sich bei den Fahrzeugen allerdings um Einsatzfahrzeuge handelt, müssen sie auf die Stadt Babenhausen zugelassen sein und somit im Anlagevermögen aufgenommen werden. Neben der Aktivierung der Anschaffungskosten von EUR 52.170,-- im Anlagevermögen wurde die Differenz (EUR 52.170,-- ./ EUR 22.000,--) als geleisteter Zuschuss des Vereins als Sonderposten in Höhe von EUR 30.170,-- im Anlagevermögen passiviert. In der Finanzbuchhaltung wurde hingegen in den Jahren 2008 und 2009 nur jeweils die Zahlung des Zuschusses von jeweils EUR 11.000,-- unter "Zugänge Fuhrpark" gebucht.

In der Summe ergibt sich zum 31.12.2013 somit weiterhin eine Abweichung zwischen der Anlagenbuchhaltung und der Finanzbuchhaltung im Sachanlagevermögen von EUR 30.170,--.

Die **Zugänge** des Berichtsjahres setzen sich wie folgt zusammen:

	EUR	EUR
<b>Grundstücke und grundstücksgleiche Rechte</b>		
Umlegung Grundstücke	123.416,66	
Korrektur Stammkapital Eigenbetrieb	60.572,00	
Ankauf Grundstücke	<u>82.682,31</u>	266.670,97
<b>Bauten einschließlich Bauten auf fremden Grundstücken</b>		
	<u>0,00</u>	0,00
<b>Sachanlagen im Gemeingebrauch, Infrastrukturvermögen</b>		
Straßenleuchten	<u>20.040,06</u>	20.040,06
<b>Anlagen u. Maschinen zur Leistungserstellung</b>		
	<u>15.227,48</u>	15.227,48
<b>Andere Anlagen, Betriebs- und Geschäftsausstattung</b>		
Sirenenanlage	19.926,23	
PKW-Anhänger Jugendförderung	3.026,50	
Beamer	1.912,50	
Einsatzinformationssystem (Digitalfunk Feuerwehr)	2.504,65	
Digitalfunk Feuerwehr	9.604,67	
Büromöbel	3.375,99	
EDV	7.757,87	
Feuerwehr GWG	5.788,49	
Handies	2.044,73	

Sonstige GWG der BGA

2.770,66

58.712,29

**Geleistete Anzahlungen und Anlagen im Bau**

Teleskopfahrzeug	173.263,00	
WC-Anlage	70.180,00	
Fahrradparkanlage	55.471,85	
Am Schwimmbad, Babenhsn.	165.375,38	
Rhönstraße, Babenhsn.	75.264,26	
Bahnhof Babenhausen	295.475,66	
Bahnhofsvorplatz, Babenhsn.	38.762,48	
Abbruch Merin-Grundstücke	123.689,00	
Atemschutz-Prüfanlage	3.872,86	
Buswartehalle Bahnhofstr./Bhf.	2.771,15	
Buswartehalle Platanenallee	2.771,15	
Buswartehalle Ernst-Ludwig-Str.	2.771,15	
Sporthallendach	56.758,87	
Altstadtsanierung	5.000,00	
Baugebiet "In der alten Mühle" Hergershausen	618,80	
Park + Ride nördl. Bahnhof	899.134,38	
Park + Ride südl. Bahnhof	489,09	
Park + Ride Hergershausen	273,70	
Parkplatz Schwanengraben	211.160,46	
Parkplätze Ostring	40.332,19	
Busparkplätze	27.703,16	
Wohnmobilstellplatz	6.490,35	
Containerplatz Babenhsn.	13.041,28	
Platz Kirchstraße/Hinterm Stiegel	14.243,10	
Spielplatz Breuberger Weg	1.648,99	
Kita Ludwigstraße	3.524.826,20	
Markwaldhalle, Langstadt	40.909,26	
Hinter der Altdörfer Kirche	148.637,97	
Baugebiet Sickenhofen	42,07	
Buswartehalle Bahnhofstr.24	2.771,15	
Spielplatz Hanauer Straße	2.637,64	
Spielplatz Feldbergstraße	1.296,58	
Spielplatz Schwanengraben	1.296,59	
Spielplatz Harreshausen	9.613,26	
Bolzplatz Sickenhofen	1.296,58	
Spielplatz Gartenstr., Hergershsn.	2.854,78	
Bolzplatz Im Erloch	9.235,55	
Modernisierung Odenwaldbahn	<u>22.485,44</u>	<u>6.054.465,38</u>
		<u>6.427.442,42</u>

Die Entwicklung zu den geleisteten Anzahlungen und Anlagen im Bau ist unter Position 1.2.6 erläutert.

Die **Abgänge** des Berichtsjahres betreffen folgende Anlagegüter:

	Anschaffungs- und Herstellungskosten	kumulierte Abschreibung	Buchwert
<b>Grundstücke und grundstücksgleiche Rechte</b>	EUR	EUR	EUR
Verkauf Grundstücke	182.540,22	0,00	182.540,22
<b>Bauten, einschl. Bauten a. fr. Grundstücken</b>			
Markwaldhalle Saldoübertrag 2013	40.909,26	0,00	40.909,26
<b>Sachanl. i. Gemeingebrauch, Infrastruktur verm.</b>			
13x Ausbuchung Straßenrestwert	13,00	13,00	0,00
<b>Andere Anlagen, BGA</b>			
GM 22 Babenhausen	235.813,17	235.813,17	0,00
Multifunktionskopierer	285,59	285,59	0,00
Sprossenkletterwand	8.122,44	8.122,44	0,00
	<u>467.683,68</u>	<u>244.221,20</u>	<u>467.683,68</u>

**1.2.6 Geleistete Anzahlungen und Anlagen  
im Bau**

31.12.2013	EUR	6.295.985,93
31.12.2012	EUR	1.680.604,87

**Zusammensetzung** und Entwicklung der **im Bau** befindlichen Anlagen:

	<b>Stand 31.12.2012</b>	<b>Zu- /Abgang 2013</b>	<b>Umbuchung 2013</b>	<b>Stand 31.12.2013</b>
	EUR	EUR	EUR	EUR
Bahnhof Babenhausen	159.512,02	295.475,66	0,00	454.987,68
Teleskopfahrzeug	397.270,60	173.263,00	-570.533,60	0,00
Internet-Breitband	6.567,53	0,00	0,00	6.567,53
Altstadtsanierung	50.369,42	5.000,00	0,00	55.369,42
Baugebiet "In der alten Mühle" Hergershausen	0,00	618,80	-618,80	0,00
Modernisierung Odenwaldbahn	0,00	22.485,44	-22.485,44	0,00
Park + Ride südl. Bahnhof	24.135,68	489,09	0,00	24.624,77

Park + Ride nördl. Bahnhof	65.697,18	899.134,38	0,00	964.831,56
Platz Kirchstr./Hinterm Stiegel	31.466,93	14.243,10	-45.710,03	0,00
Park + Ride Hergershausen	1.979,08	273,70	0,00	2.252,78
Parkplatz Schwanengraben	0,00	211.160,46	-211.160,46	0,00
Parkplätze Ostring	0,00	40.332,19	0,00	40.332,19
Straße Am Schwimmbad	9.314,81	165.375,38	-174.690,19	0,00
Rhönstraße, Babensn.	8.243,79	75.264,26	-83.508,05	0,00
Buswartehalle Bahnhofstr. 24	336,00	2.771,15	-3.107,15	0,00
Buswartehalle Platanenallee	0,00	2.771,15	-2.771,15	0,00
Buswartehalle Ernst-Ludw.-Str.	0,00	2.771,15	-2.771,15	0,00
Marktwaldhalle Langstadt	0,00	40.909,26	-40.909,26	0,00
Gewässerbauten Konf. Mühle	37.608,73	0,00	0,00	37.608,73
Park- u. Gartenausstattung	3.857,20	0,00	0,00	3.857,20
Kita Ludwigstraße; Neubau	836.126,75	3.524.826,20	0,00	4.360.952,95
Bolzplatz Im Erloch	1.160,25	9.235,55	-10.395,80	0,00
Baugebiet Sickenhofen	33.423,09	42,07	-33.465,16	0,00
Spielplatz Harreshausen	0,00	9.613,26	0,00	9.613,26
Spielplatz Sickenhofen	0,00	1.296,58	-1.296,58	0,00
Spielplatz Gartenstr., Hergershsn.	0,00	2.854,78	-2.854,78	0,00
Spielplatz Breuberger Weg	1.963,46	1.648,99	-3.612,45	0,00
Spielplatz Hanauer Straße	0,00	2.637,64	-2.637,64	0,00
Spielplatz Feldbergstraße	0,00	1.296,58	-1.296,58	0,00
Spielplatz Schwanengraben	0,00	1.296,59	-1.296,59	0,00
Hinter der Altdörfer Kirche I	4.701,69	0,00	0,00	4.701,69
Hinter der Altdörfer Kirche II	0,00	148.637,97	0,00	148.637,97
Bahnhofsvorplatz Babenhausen	6.870,66	38.762,48	0,00	45.633,14
Buswartehalle Bahnhofstr. /Bhf.	0,00	2.771,15	-2.771,15	0,00
Busparkplätze	0,00	27.703,16	-27.703,16	0,00
Wohnmobilstellplätze	0,00	6.490,35	0,00	6.490,35

Containerplatz Babehsn.	0,00	13.041,28	-13.041,28	0,00
WC-Anlage	0,00	70.180,00	0,00	70.180,00
Fahrradparkanlage	0,00	55.471,85	0,00	55.471,85
Abbruch Merin-Grundstücke	0,00	123.689,00	-123.689,00	0,00
Atemschutz-Prüfanlage	0,00	3.872,86	0,00	3.872,86
Sporthallendach	0,00	56.758,87	-56.758,87	0,00

Bei in 2013 fertig gestellten Anlagen sind die Zugänge unter der jeweiligen Anlagenposition dargestellt.

<b>1.3 Finanzanlagevermögen</b>	<u>31.12.2013</u>	EUR	<u>48.434.764,89</u>
	31.12.2012	EUR	47.988.111,70
	<b>31.12.2013</b>		<b>31.12.2012</b>
	EUR		EUR
1.3.1 Anteile an verbundenen Unternehmen	24.325.877,55		24.386.449,55
1.3.2 Ausleihungen an verbundene Unternehmen	15.285.573,63		14.783.843,71
1.3.3 Beteiligungen	7.849.641,40		7.829.667,94
1.3.4. Ausleihungen an Unternehmen m. d. ein Beteiligungsverhältnis besteht	0,00		0,00
1.3.5 Wertpapiere des Anlagevermögens	107.879,64		92.229,54
1.3.6 Sonstige Ausleihungen (sonst. Finanzanlagen)	<u>865.792,67</u>		<u>895.920,96</u>
	<u><b>48.434.764,89</b></u>		<u><b>47.988.111,70</b></u>

<b>1.3.1 Anteile an verbundenen Unternehmen</b>	<u>31.12.2013</u>	EUR	<u>24.325.877,55</u>
	31.12.2012	EUR	24.386.449,55
	<b>31.12.2013</b>		<b>31.12.2012</b>
	EUR		EUR
Eigenbetriebe	23.983.069,55		24.043.641,55
Sozialstation	342.808,00		342.808,00
	<u><b>24.325.877,55</b></u>		<u><b>24.386.449,55</b></u>

**1.3.2 Ausleihungen an verbundene Unternehmen**

<u>31.12.2013</u>	EUR	<u>15.285.573,63</u>
31.12.2012	EUR	14.783.843,71

	<b>31.12.2013</b>	<b>31.12.2012</b>
	EUR	EUR
Eigenbetrieb Kommunale Dienstleistungen Bereich Stadtentwässerung	5.343.811,96	6.245.094,37
Eigenbetrieb Kommunale Dienstleistungen Bereich Schwimmbad	0,00	0,00
Eigenbetrieb Kommunale Dienstleistungen Bereich Friedhöfe	795.004,98	813.888,44
Eigenbetrieb Kommunale Dienstleistungen Bereich Bau- und Betriebshof	230.761,00	263.619,00
Eigenbetrieb Kommunale Dienstleistungen Bereich Immobilien	<u>8.915.995,69</u>	<u>7.461.241,90</u>
	<u><b>15.285.573,63</b></u>	<u><b>14.783.843,71</b></u>

**1.3.3 Beteiligungen , Zweckverbände**

<u>31.12.2013</u>	EUR	<u>7.849.641,40</u>
31.12.2012	EUR	7.829.667,94

	<b>31.12.2013</b>	<b>31.12.2012</b>
	EUR	EUR
Sparkassenverband	5.771.227,54	5.771.227,54
Wasserverband Gersprenz	1,00	1,00
Kommunale Investitionsverarbeitung in Hessen (KIV)	1,00	1,00
Hessischer Verwaltungsschulverband	1,00	1,00
Zweckverband Gruppenwasserwerk Dieburg	1.834.199,11	1.814.225,65
Zweckverband Abfall- und Wertstoffeinsammlung	118.482,22	118.482,22
HSE Südhessische Energie AG	<u>125.729,53</u>	<u>125.729,53</u>
	<u><b>7.849.641,40</b></u>	<u><b>7.829.667,94</b></u>

Der Wert der Beteiligung an dem Zweckverband Gruppenwasserwerk Dieburg in 2013 wurde um EUR 19.973,46 erhöht.

Die sonstigen Werterhöhungen bei den Beteiligungen werden nicht in der Bilanz ausgewiesen und als stille Reserven geführt.

Die Wertminderungen der Beteiligungen sind nur anzupassen, wenn ein dauerhafter Wertverlust festgestellt wird. Dies ist im Geschäftsjahr 2013 nicht der Fall.

### 1.3.5 Wertpapiere des Anlagevermögens

<u>31.12.2013</u>	EUR	<u>107.879,64</u>
31.12.2012	EUR	92.229,54

KVR-Fonds (Versorgungsrücklage)

<b>31.12.2013</b>		<b>31.12.2012</b>
EUR		EUR
107.879,64		92.229,54

Gemäß §14a Abs.2, 2a, 3 des Bundesbesoldungsgesetzes muss die Gemeinde eine Versorgungsrücklage bilden. Die Mittel sind so anzulegen, dass möglichst große Sicherheit und Rentabilität erreicht wird. Daraus ergibt sich, dass jede Gemeinde ihre Zuführung zur Versorgungsrücklage gewinnbringend selbst oder über ihre Versorgungskasse anlegt. Aus diesem Grund sind die Zugänge der Versorgungsrücklage als Zugänge zu Kapitalmarktpapieren zu buchen, auch wenn die Stadt das Geld dort nicht selbst anlegt. Um der richtigen Darstellung auf den analogen Finanzkonten zu entsprechen, wird der Wertpapierbestand bei der Versorgungskasse ab dem Jahr 2013 nicht mehr auf dem Konto "Wertpapiere des Anlagevermögens an gesetzliche Sozialversicherungen" sondern auf dem Konto "Wertpapiere des Anlagevermögens an sonstige öffentliche Sonderrechnung" verbucht.

### 1.3.6 Sonstige Ausleihungen

<u>31.12.2013</u>	EUR	<u>865.792,67</u>
31.12.2012	EUR	895.920,96

	<b>31.12.2013</b>	<b>31.12.2012</b>
	EUR	EUR
Vereinigte Volksbank Maingau eG	1.850,00	1.850,00
Gemeinnützige Baugenossenschaft Dieburg eG	766,95	766,95
Gesicherte Ausleihungen Land	295.330,72	316.418,70
Gesicherte sonstige Ausleihungen	561.776,27	568.909,82
Ungesicherte sonstige Ausleihungen	<u>6.068,73</u>	<u>7.975,49</u>
	<u><b>865.792,67</b></u>	<u><b>895.920,96</b></u>

Bei der gesicherten Ausleihung an das Land in Höhe von EUR 295.330,72 handelt es sich um eine KIM-Maßnahme (Hess. Kommunalinteressenmodell) im Rahmen des Radwegbaus zwischen Langstadt und Kleestadt. Das Land Hessen ist hierbei der Baulastträger und die Stadt Babenhausen übernimmt dabei die sich aus der Vorfinanzierung der Kosten für den Anteil des Landes ergebende Zinslast. Die Rückerstattung durch das Land erfolgt ab 2014 in 15 Jahresbeträgen.

<b>2. Umlaufvermögen</b>	<u>31.12.2013</u>	EUR	<u>11.143.686,55</u>
	31.12.2012	EUR	13.236.118,19
	<b>31.12.2013</b>		<b>31.12.2012</b>
	EUR		EUR
Forderungen und sonstige Vermögensgegenstände	5.191.285,71		7.376.739,24
Flüssige Mittel	<u>5.952.400,84</u>		<u>5.952.400,84</u>
	<u><b>11.143.686,55</b></u>		<u><b>13.236.118,19</b></u>

<b>2.3 Forderungen und sonstige Vermögensgegenstände</b>	<u>31.12.2013</u>	EUR	<u>5.191.285,71</u>
	31.12.2012	EUR	7.376.739,24

	<b>31.12.2013</b>		<b>31.12.2012</b>
	EUR		EUR
2.3.1 Forderungen aus Zuweisungen, Zuschüssen, Transferleistungen, Investitionszuweisungen und -zuschüssen und Investitionsbeiträgen	1.670.823,11		1.461.819,32
2.3.2 Forderungen aus Steuern und steuerähnlichen Abgaben	2.055.187,53		1.636.988,57
2.3.3 Forderungen aus Lieferungen und Leistungen	365.896,41		433.737,18
2.3.4 Forderungen gegen verbundene Unternehmen			
Sondervermögen und Beteiligungen	1.163.501,72		3.939.744,52
2.3.5 Sonstige Vermögensgegenstände	<u>237.099,62</u>		<u>186.555,20</u>
	5.492.508,39		7.658.844,79
abzüglich Einzelwertberichtigung	<u>-301.222,68</u>		<u>-282.105,52</u>
	<u><b>5.191.285,71</b></u>		<u><b>7.376.739,24</b></u>

<b>2.3.1 Forderungen aus Zuweisungen, Zuschüssen, Transferleistungen, Investitionszuweisungen und -zuschüssen und Investitionsbeiträgen</b>	<u>31.12.2013</u>	EUR	<u>1.670.593,90</u>
	31.12.2012	EUR	1.461.693,44

	<b>31.12.2013</b>		<b>31.12.2012</b>
	EUR		EUR
Forderungen aus allgem. Zuweisungen und Zuschüssen gegenüber Bund	21.445,00		0,00
Forderungen aus allgem. Zuweisungen und Zuschüssen gegenüber Land	10.646,33		22.925,66



Forderungen aus sonstigen Zuweisungen und Zuschüssen gegenüber Land	366.650,00	306.472,33
Forderungen aus sonstigen Zuweisungen und Zuschüssen gegenüber sonst. öffentlichem Bereich	31.660,07	49.595,00
Forderungen so. Zuweisungen und Zuschüsse geg. Zweckverbände (SKBG)	1.392,73	21.105,50
Forderungen aus sonstigen Zuweisungen und Zuschüssen gegenüber privaten Unternehmen	15.804,82	25.313,52
Forderungen aus sonstigen Zuweisungen und Zuschüssen gegenüber sonstigen Bereichen	54.982,69	73.816,65
Forderungen aus Investitionszuw. g. Land (SKBG)	260.740,00	7.879,50
Forderungen aus Sonderinv. Progr. g. Land	937.094,93	937.094,93
Abgänge aus Sonderinv. Progr. G. Land	- 33.414,79	0,00
Forderungen aus Investitionszuw. g. Gem/GV (SKBG)	0,00	6.000,00
Forderungen aus Investitionszuw. G. priv. Unternehmen (SKBG)	0,00	8.000,00
Forderungen aus Transferleistungen	<u>3.821,33</u>	<u>3.615,70</u>
	1.670.823,11	1.376.454,20
Abzüglich Einzelwertberichtigung	<u>-229,21</u>	<u>-125,85</u>
	<b><u>1.670.593,90</u></b>	<b><u>1.376.328,35</u></b>

### 2.3.2 Forderungen aus Steuern und steuerähnlichen Abgaben

	<u>31.12.2013</u>	EUR	<u>1.789.847,99</u>
	31.12.2012	EUR	1.386.166,12
	<b>31.12.2013</b>		<b>31.12.2012</b>
	EUR		EUR
Forderungen aus Steuern	2.039.294,56		1.629.845,59
Forderungen aus Gebühren	15.722,97		5.155,58
Forderungen aus Beiträgen	0,00		0,00
Sonstige Forderungen aus Abgaben	<u>170,00</u>		<u>1.987,40</u>
	2.055.187,53		1.636.988,57
abzüglich Einzelwertberichtigung	<u>-265.339,54</u>		<u>-250.822,45</u>
	<b><u>1.789.847,99</u></b>		<b><u>1.386.166,12</u></b>

Die Höhe der Forderungen aus Steuern und steuerähnlichen Abgaben resultiert hauptsächlich aus einer Restforderung der Gewerbesteuer 2008 der Firma Continental AG in Höhe von EUR 892.559,00 und Forderung gegenüber dem Oberfinanzdirektion in Höhe von € 552.472,29.

<b>2.3.3 Forderungen aus Lieferungen und Leistungen</b>	<u>31.12.2013</u>	EUR	<u>359.218,82</u>
	31.12.2012	EUR	431.371,89
	<b>31.12.2013</b>		<b>31.12.2012</b>
	EUR		EUR
Forderungen aus L+L – Investiv- (SKBG)	320.310,73		407.830,33
Forderungen aus privatrechtlichen Lieferungen und Leistungen Inland	35.583,09		15.819,17
Korrekturkonto Forderung aus privatrechtlichen Lieferungen und Leistungen	10.002,59		10.087,68
	<u>355.893,82</u>		<u>433.737,18</u>
abzüglich Einzelwertberichtigung	<u>-6.677,59</u>		<u>-2.365,29</u>
	<u><b>359.218,82</b></u>		<u><b>431.371,89</b></u>
<b>2.3.4 Forderungen gegen verbundene Unternehmen, mit d. ein Beteiligungsverhältnis besteht Sondervermögen</b>	<u>31.12.2013</u>	EUR	<u>1.163.501,72</u>
	31.12.2012	EUR	3.939.744,52
	<b>31.12.2013</b>		<b>31.12.2012</b>
	EUR		EUR
Forderungen aus Zuweisungen, Zuschüssen und Investitionszuschüssen gegen verbundene Unternehmen und Sondervermögen	15.563,27		7.917,97
Forderungen aus Steuern und Abgaben g. verbundenen Unternehmen und Sondervermögen	98.014,83		131.609,84
Forderungen aus Lieferung und Leistung g. verbundenen Unternehmen und Sondervermögen	889.883,34		3.655.374,66
Sonstige Forderungen gegen verbundene Unternehmen und Sondervermögen	160.040,28		9.113,53
Forderungen aus Lieferung und Leistung gegenüber Unternehmen mit Beteiligungsverhältnis	0,00		0,00
Sonstige Forderungen gegenüber Unternehmen mit Beteiligungsverhältnis	0,00		135.638,52
	<u><b>1.163.501,72</b></u>		<u><b>3.939.744,52</b></u>

**2.3.5 Forderungen aus anderen sonstigen Vermögensgegenständen**

31.12.2013    EUR    208.123,28  
31.12.2012    EUR    157.763,27

	<b>31.12.2013</b>	<b>31.12.2012</b>
	EUR	EUR
Andere sonstige Vermögensgegenstände	116.560,33	124.586,13
./. Einzelwertberichtigung	<u>28.946,34</u>	<u>28.791,93</u>
	<u>87.583,99</u>	<u>95.794,20</u>
Debitorische Kreditoren	<u>120.539,29</u>	<u>61.969,07</u>
	<u><b>208.123,28</b></u>	<u><b>157.763,27</b></u>

Die Forderungen sind im Einzelnen durch die "Offene Posten Liste" zum 31.12.2013 nachgewiesen.

In 2013 wurden uneinbringliche Forderungen in Höhe von EUR 19.117,16,- durch Einzelwertberichtigung ausgebucht.

## Erläuterungen zur Vermögensrechnung zum 31. Dezember 2013

### Passivseite

<b>1. Eigenkapital</b>	<u>31.12.2013</u>	EUR	<u>80.528.980,54</u>
	31.12.2012	EUR	83.672.822,11
	<b>31.12.2013</b>		<b>31.12.2012</b>
	EUR		EUR
Netto-Position	76.875.925,56		76.875.925,56
Rücklagen und Sonderrücklagen	6.804.400,22		7.794.897,38
Jahresergebnis	<u>-3.151.345,24</u>		<u>-991.078,11</u>
	<u><b>80.528.980,54</b></u>		<u><b>83.672.822,11</b></u>

<b>1.1 Nettoposition</b>	<u>31.12.2013</u>	EUR	<u>76.875.925,56</u>
	31.12.2012	EUR	76.875.925,56

<b>1.2 Rücklagen und Sonderrücklagen</b>	<u>31.12.2013</u>	EUR	<u>6.804.400,22</u>
	31.12.2012	EUR	7.794.897,38
	<b>31.12.2013</b>		<b>31.12.2012</b>
	EUR		EUR
1.2.1 Rückl. a. Überschüssen des o. Ergeb.	5.260.491,83		6.626.042,49
1.2.2 Rückl. a. Überschüssen des. a.o. Ergeb.	1.489.191,30		1.114.718,75
1.2.4 Sonderrücklagen	<u>54.717,09</u>		<u>54.136,14</u>
	<u><b>6.804.400,22</b></u>		<u><b>7.794.897,38</b></u>

<b>1.3 Ergebnisverwendung</b>	<u>31.12.2013</u>	EUR	<u>-3.151.345,24</u>
	31.12.2012	EUR	-991.078,11

	<b>31.12.2013</b>		<b>31.12.2012</b>
	EUR		EUR
1.3.1 Ergebnisvortrag	0,00		0,00
1.3.2. Jahresüberschuss/ -fehlbetrag	<u>-3.151.345,24</u>		<u>-991.078,11</u>
	<u><b>-3.151.345,24</b></u>		<u><b>-991.078,11</b></u>

<b>1.3.1 Ergebnisvortrag</b>	<u>31.12.2013</u>	EUR	<u>0,00</u>
	31.12.2012	EUR	0,00

	<b>31.12.2013</b>		<b>31.12.2012</b>
	EUR		EUR
1.3.1.1 Ordentliche Ergebnisse a. Vorjahren	0,00		0,00
1.3.1.2 Außerordentl. Ergebnisse a. Vorjahren	<u>0,00</u>		<u>0,00</u>
	<u><b>0,00</b></u>		<u><b>0,00</b></u>

<b>1.3.2 Jahresüberschuss/Jahresfehlbetrag</b>	<u>31.12.2013</u>	EUR	<u>- 3.151.345,24</u>
	31.12.2012	EUR	- 991.078,11

	<b>31.12.2013</b>		<b>31.12.2012</b>
	EUR		EUR
1.3.2.1 Ordentliches Jahresergebnis	-4.028.818,70		-1.365.550,66
1.3.2.2 Außerordentlicher Jahresabschluss	<u>877.473,46</u>		<u>374.472,55</u>
	<u><b>-3.151.345,24</b></u>		<u><b>-991.078,11</b></u>

<b>2. Sonderposten</b>	<u>31.12.2013</u>	EUR	<u>11.417.329,55</u>
	31.12.2012	EUR	10.822.601,77

**2.1 Sonderposten für erhaltene Investitionszuweisungen, -zuschüsse und -beiträge**

	<b>31.12.2013</b>	<b>31.12.2012</b>
	EUR	EUR
	EUR	EUR
2.1.1 Zuweisungen vom öffentlichen Bereich	5.525.621,30	4.858.777,63
2.1.2 Zuweisungen vom nicht öffentlichen Bereich	5.226.483,91	5.207.167,48
2.1.3 Investitionsbeiträgen	665.224,34	756.656,66
	<u><b>11.417.329,55</b></u>	<u><b>10.822.601,77</b></u>

Entwicklung der Sonderposten:

	<b>31.12.2013</b>	<b>31.12.2012</b>
	EUR	EUR
Stand 31.12. 2012		10.822.601,77
Zugänge 2013	1.260.958,96	
./.		
Auflösungen 2013	-666.231,18	<u>594.727,78</u>
Stand 31.12.2013		<u><b>11.417.329,55</b></u>

Die Zugänge des Berichtsjahres setzen sich wie folgt zusammen:

	<b>31.12.2013</b>	
	EUR	EUR
<b><u>Zuweisungen vom öffentlichen Bereich</u></b>		
Zuschuss Kita Kunterbunt	435.740,00	
Park + Ride nördlich Bahnhof	420.100,00	
Allgem. Investitionspauschale 2013	<u>77.000,00</u>	932.840,00
<b><u>Zuweisungen vom nicht öffentlichen Bereich</u></b>		328.118,96
<b><u>Investitionsbeiträge</u></b>		0,00
<b><u>Sonstige Sonderposten</u></b>		<u>0,00</u>

Zur Verteilung der Auflösung 2013 auf die einzelnen Gruppen von Zuweisungen und Beiträgen verweisen wir auf die Darstellung unter Position 8 der Ergebnisrechnung.

In der Bilanzposition „Sonderposten aus pauschalen Investitionszuweisungen vom Land“ sind die erhaltenen Zuweisungen aus der Investitionspauschale bilanziert und werden entsprechend der Verwaltungsvorschrift zu § 59 Nr. 14 ("ohne direkte Zuordnung zu einer Investitionsmaßnahme") auf zehn Jahre ertragswirksam aufgelöst.

In der Anlagenbuchhaltung wurde in der Betriebs- und Geschäftsausstattung in 2008 und 2009 die Anschaffung zweier Feuerwehrautos in Höhe von insgesamt EUR 52.170,-- gebucht. Diese Feuerwehrautos wurden von der Feuerwehr direkt gekauft und die Stadt Babenhausen hat lediglich einen Zuschuss von jeweils EUR 11.000,-- geleistet. Da es sich bei den Fahrzeugen allerdings um Einsatzfahrzeuge handelt, müssen sie auf die Stadt Babenhausen zugelassen sein und somit im Anlagevermögen aufgenommen werden. Neben der Aktivierung der Anschaffungskosten von EUR 52.170,-- im Anlagevermögen wurde die Differenz (EUR 52.170,-- ./ EUR 22.000,--) als geleisteter Zuschuss des Vereins als Sonderposten in Höhe von EUR 30.170,-- im Anlagevermögen passiviert. In der Finanzbuchhaltung wurde hingegen in den Jahren 2008 und 2009 nur jeweils die Zahlung des Zuschusses von jeweils EUR 11.000,-- unter "Zugänge Fuhrpark" gebucht.

In der Summe ergibt sich zum 31.12.2013 somit weiterhin eine Abweichung zwischen der Anlagenbuchhaltung und der Finanzbuchhaltung im Sachanlagevermögen von EUR 30.170,--.

<b>3. Rückstellungen</b>	<b>31.12.2013</b>	<b>EUR 10.946.615,10</b>
	31.12.2012	EUR 9.503.722,80
	<b>31.12.2013</b>	<b>31.12.2012</b>
	EUR	EUR
3.1 Rückstellungen für Pensionen und ähnliche Verpflichtungen	6.812.020,00	6.032.828,00
3.2 Rückstellungen für Finanzausgleich und Steuerschuldverhältnisse	3.086.798,00	2.214.798,00
3.3 Rückstellungen für die Rekultivierung und Nachsorge von Abfalldeponien	0,00	0,00
3.5 Sonstige Rückstellungen	<u>1.047.797,10</u>	<u>1.256.096,80</u>
	<u>10.946.615,10</u>	<u>9.503.722,80</u>

Zur Entwicklung und Zusammensetzung der Rückstellungen verweisen wir neben den nachstehenden Erläuterungen auf den Rückstellungsspiegel im Anhang.

### 3.1 Rückstellungen für Pensionen und ähnliche Verpflichtungen

	<u>31.12.2013</u>	EUR	<u>6.812.020,00</u>
	31.12.2012	EUR	6.032.828,00
	<b>31.12.2013</b>		<b>31.12.2012</b>
	EUR		EUR
Rückstellungen für eingetretene Pensionsfälle, passiv	3.689.828,00		3.413.304,00
Rückstellungen für Verpflichtungen gegenüber aktiven Beamten	1.198.088,00		850.691,00
Altersteilzeitverpflichtungen, passiv	-315.855,00		-237.998,00
Altersteilzeitverpflichtungen, aktiv	1.182.281,00		1.156.616,00
Beihilfeverpflichtungen gegenüber Versorgungsempfängern	762.337,00		614.683,00
Beihilfeverpflichtungen gegenüber Beamten und Arbeitnehmern	<u>295.341,00</u>		<u>235.532,00</u>
	<b><u>6.812.020,00</u></b>		<b><u>6.032.828,00</u></b>

Die Berechnung der Pensionsrückstellungen für die Stadt erfolgt durch die Versorgungskasse Darmstadt. Die Ermittlung der Verpflichtungen erfolgte gem. § 41 Abs. 6 GemHVO mittels des steuerlichen Teilwertverfahrens unter Verwendung eines Zinssatzes von 5,5 % (Richttafeln 2005 G von Prof. Dr. Klaus Heubeck).

Ist der nach § 41 Abs. 6 GemHVO anzuwendende Rechnungszinsfuß höher als der von der Deutschen Bundesbank bekanntgegebene Abzinsungssatz nach § 253 Abs. 2 HGB, sind die sich daraus ergebenden höheren Rückstellungswerte im Anhang zum Jahresabschluss anzugeben.

Der von der Deutschen Bundesbank bekanntgegebene Abzinsungssatz beträgt zum Stand Dezember 2013 4,88 % und ist damit niedriger als der Rechnungszinsfuß nach § 41 Abs. 6 GemHVO. Die sich daraus ergebenden höheren Rückstellungswerte sind wie folgt

Pensionen, Aktive /Invalide	EUR 221.987,-
Pensionen, Passive	EUR 272.105,-

Für die Beihilferückstellungen wurde die Berechnung ebenfalls von der Versorgungskasse Darmstadt durchgeführt.

Die Berechnung der Bezüge- und Entgeltzahlungen für Zeiten der Freistellung von der Arbeit im Rahmen von Altersteilzeitarbeit und ähnlichen Maßnahmen erfolgte durch die Firma Schüllermann Consulting GmbH.



**3.2 Rückstellungen für Finanzausgleich und  
Steuerschuldverhältnisse**

<u>31.12.2013</u>	EUR	<u>3.086.798,00</u>
31.12.2012	EUR	2.214.798,00

Rückstellungen für Gewerbesteuer  
Rückstellungen für Kreisumlage  
Rückstellungen für Schulumlage

<b>31.12.2013</b>		<b>31.12.2012</b>
EUR		EUR
923.798,00		923.798,00
1.848.000,00		957.000,00
315.000,00		334.000,00
<u>3.086.798,00</u>		<u>2.214.798,00</u>

**3.3 Rückstellungen für die Rekultivierung und  
Nachsorge von Abfalldeponien**

<u>31.12.2013</u>	EUR	<u>0,00</u>
31.12.2012	EUR	0,00

von Abfalldeponien

<b>31.12.2013</b>		<b>31.12.2012</b>
EUR		EUR
0,00		0,00

**3.5 Sonstige Rückstellungen**

<u>31.12.2013</u>	EUR	<u>1.047.797,10</u>
31.12.2012	EUR	1.256.096,80

Rückstellungen für ungewisse Verbindlichkeiten  
aus Grundstücksverträgen  
Rückstellungen für anhängige Gerichtsverfahren:  
Stadt Baum-Schröck ./ Stadt Babenhausen  
Die Grünen ./ Stadt Babenhausen  
  
Rückstellungen für Prüfungskosten Jahresabschluss  
Rückstellung Umzug Kita Kunterbunt, Ludwigstr.

<b>31.12.2013</b>		<b>31.12.2012</b>
EUR		EUR
698.962,50		931.950,00
8.834,60		0,00
0,00		1.769,80
290.000,00		321.727,00
50.000,00		650,00
<u>1.047.797,10</u>		<u>1.256.096,80</u>

<b>4. Verbindlichkeiten</b>	<u>31.12.2013</u>	<u>EUR</u>	<u>11.050.944,16</u>
	31.12.2012	EUR	10.675.820,56
	<b>31.12.2013</b>		<b>31.12.2012</b>
	EUR		EUR
4.2 Verbindlichkeiten aus Kreditaufnahmen	4.251.882,87		4.558.705,11
4.3 Verbindlichkeiten a. kreditäbnl. Rechtsgeschäften	500.000,00		0,00
4.4 Verbindlichkeiten aus Zuweisungen, Zuschüssen, Transferleistungen, Investitionszuweisungen und -zuschüsse und Investitionsbeiträgen	6.317,91		37.798,35
4.5 Verbindlichkeiten aus Lieferung und Leistung	1.579.907,90		2.256.346,03
4.6 Verbindlichkeiten aus Steuern und steuerähnlichen Abgaben	84.664,24		401.667,77
4.7 Verbindlichkeiten gegenüber verbundenen Unternehmen	4.112.958,37		2.985.048,38
4.8 Sonstige Verbindlichkeiten	<u>515.212,87</u>		<u>436.254,92</u>
	<b><u>11.050.944,16</u></b>		<b><u>10.675.820,56</u></b>

Die Stadt Babenhausen wies zum 31.12.2013 einen Bestand von aufgenommenen Kassenkrediten in Höhe von EUR 500.000,00 auf.

<b>4.1 Verbindlichkeiten aus Kreditaufnahmen</b>	<u>31.12.2013</u>	<u>EUR</u>	<u>4.751.882,87</u>
	31.12.2012	EUR	4.558.705,11
	<b>31.12.2013</b>		<b>31.12.2012</b>
	EUR		EUR
Verbindlichkeiten gg. Kreditinstituten	2.208.973,87		2.327.149,17
Verbindlichkeiten gg. Bund	333.920,52		365.613,58
Verbindlichkeiten gg. Land	1.708.988,48		1.865.942,36
Verbindlichkeiten zur Liquiditätssicherung	500.000,00		00,00
	<b><u>4.751.882,87</u></b>		<b><u>4.558.705,11</u></b>

Der Stand der Verbindlichkeiten aus Kreditaufnahmen gegenüber Kreditinstituten ist durch Tilgungspläne und Kontoauszüge der Darlehensgeber nachgewiesen. Die Darlehen resultieren u.a. aus Investitionen in den Bereichen Kläranlagenerweiterung, Stadthalle, Rathaus, Schulsporthalle, Bürgerhaus Hergershausen, Altenwohnheim, Kiga Jürgen-Schumann-Straße, Kita Harreshausen und Markwaldhalle.

Die Salden stimmen mit den Saldenbestätigungen der öffentlichen Kreditgeber überein. Zur Zusammensetzung im Einzelnen verweisen wir auf die Darstellung auf Seite 23.

Im Jahre 1994 wurde ein Anspardarlehen im Rahmen des Hessischen Investmentfonds Abt. B für den Bau der Kindertagesstätte Jürgen-Schumann-Straße aufgenommen. Hierbei wird im Anschluss an die vertragliche 20-jährige Tilgungszeit im Jahre 2014 ein Sonderbeitrag in Höhe von EUR

9.586,73 fällig. Im Rahmen der kameralen Abschlüsse wurde vom Rechnungsprüfungsamt gewünscht, dass diese Summe nicht als Darlehensaufnahme im Schuldennachweis zu führen ist und erst nach 20 Jahren fällig wird. Gemäß den Gesetzmäßigkeiten der Doppik muss dieser Posten als Verbindlichkeit gegenüber Kreditinstituten geführt werden und wurde im Rahmen der Jahresabschlussarbeiten 2012 durch Korrektur der Nettoposition nachgebucht.

Im Rahmen der Anpassungen an die neue GemHVO wurden der Saldo Verbindlichkeiten gegenüber Sparkasse" auf dem Konto 4206100 in Höhe von EUR 1.988.316,26 auf das Konto "Verbindlichkeiten für Investitionen gegenüber Kreditinstituten" Konto 4207100 umgebucht.

Diese Summe beinhaltet eine anteilige Zinsabgrenzung bis zum 31.12.2013 für den Kredit von der Kreditanstalt für Wiederaufbau in Höhe von EUR 2.411,71.

<b>4.4</b>	<b>Verbindlichkeiten aus Zuweisungen u. Zuschüssen, Transferleistungen u. Investitionszuweisungen u. -zuschüssen sowie Investitionsbeiträgen</b>	<u>31.12.2013</u>	<u>EUR</u>	<u>6.317,91</u>
		31.12.2012	EUR	37.798,35

Unter dieser Position wurden hauptsächlich Zuschüsse an Vereine verbucht

<b>4.5</b>	<b>Verbindlichkeiten a. Lieferung u. Leistung</b>	<u>31.12.2013</u>	<u>EUR</u>	<u>1.579.907,90</u>
		31.12.2012	EUR	2.256.346,03

Die Verbindlichkeiten aus Lieferung und Leistung beinhalten die Zahlungsverpflichtungen aus Dienstleistungs-, Kauf- und Werksverträgen sowie Verbindlichkeiten aus Pacht- und Mietverträgen.

<b>4.6</b>	<b>Verbindlichkeiten a. Steuern und steuerähnlichen Abgaben</b>	<u>31.12.2013</u>	<u>EUR</u>	<u>84.664,24</u>
		31.12.2012	EUR	401.667,77

Die Verbindlichkeiten aus Steuern und steuerähnlichen Abgaben begründet sich aus der Gewerbesteuerumlage 4. Quartal 2013 in Höhe von EUR 60.388,12

4.7	Verbindlichkeiten gg. verbund. Unternehmen u. gg. Unternehmen mit denen ein Beteiligungs- verhältnis besteht, und Sondervermögen u. Investitionsvermögen u.- zuschüssen u. Investitionsbeiträgen	<u>31.12.2013</u>	EUR	<u>4.112.958,37</u>
		31.12.2012	EUR	2.985.048,38

4.8	Sonstige Verbindlichkeiten	<u>31.12.2013</u>	EUR	<u>515.212,87</u>
		31.12.2012	EUR	436.254,92

	<u>31.12.2013</u>	<u>31.12.2012</u>
	EUR	EUR
Kreditorische Debitoren	285.156,05	204.537,24
Verbindlichkeiten gegenüber Bediensteten u. dergleichen	67.914,92	42.752,65
Verbindlichkeiten gegenüber Dritten	90.571,27	81.393,89
Verwahrgelder	11.084,10	23.865,27
Verbindlichkeiten DSK	1.554,71	39.626,66
Übrige Verbindlichkeiten	<u>58.931,82</u>	<u>44.079,21</u>
	<u><b>515.212,87</b></u>	<u><b>436.254,92</b></u>

5.	Rechnungsabgrenzungsposten	<u>31.12.2013</u>	EUR	<u>3.269,66</u>
		31.12.2012	EUR	4.225,29

	<u>31.12.2013</u>	<u>31.12.2012</u>
	EUR	EUR
Rechnungsabgrenzungsposten aus L .u. L.	1.975,88	2.060,34
Rechnungsabgrenzungsposten Steuern	1.293,78	4.164,95
Rechnungsabgrenzungsposten, Sonstige	<u>0,00</u>	<u>0,00</u>
	<u><b>3.269,66</b></u>	<u><b>4.225,29</b></u>

## Erläuterungen zur Gesamtergebnisrechnung für das Berichtsjahr 2013

<b>1. Privatrechtliche Leistungsentgelte</b>	<u>2013</u>	<u>EUR</u>	<u>-492.280,76</u>
		EUR	
Mieten und Pachten Gebäude und Flächen der Stadt		-21.409,06	
Holzgeld, Müllbeutel, Einnahmen Jugendarbeit, Seniorenfahrten		<u>-470.871,70</u>	
		<u>-492.280,76</u>	
<b>2. Öffentlich-rechtliche Leistungsentgelte</b>	<u>2013</u>	<u>EUR</u>	<u>-366.075,97</u>
		EUR	
Verwaltungs- und Benutzungsgebühren		- 159.168,94	
Bußgelder		<u>- 206.907,03</u>	
		<u>-366.075,97</u>	
<b>3. Kostenersatzleistungen und -erstattungen</b>	<u>2013</u>	<u>EUR</u>	<u>- 514.536,85</u>
		EUR	
Kostenerstattungen vom Bund und Land		- 33.992,39	
Kostenerstattungen von Gemeindeverbänden (Kreis)		-19.835,46	
Kostenerstattungen von Zweckverbänden		-141.934,89	
Kostenerstattungen von verbundenen Unternehmen		-35.140,60	
Kostenerstattungen von Eigenbetrieben		-170.820,00	
Kostenerstattungen von ASB		-36.012,04	

Kostenerstattungen von sonst. übrigen u. privaten Bereichen	-31.205,25
Kostensätze f. den Einsatz städt. Waldarbeiter	-23.470,40
Kostensätze f. Städteplanung	-787,04
Andere Kostenerstattungen	<u>- 21.338,78</u>
	<u>- 514.536,85</u>

Die Kostenerstattungen von Zweckverbänden resultieren hauptsächlich aus der Abfallwirtschaft vom ZAW.

**5 Steuern und steuerähnliche Erträge einschließlich Erträge aus gesetzlichen Umlagen** 2013 EUR -15.809.816,00

	EUR
Gemeindeanteil der Einkommenssteuer	-7.395.948,83
Gemeindeanteil an der Umsatzsteuer	-696.672,16
Grundsteuer A	-61.476,65
Grundsteuer B	-1.605.124,15
Gewerbsteuer	-5.936.630,81
Hundesteuer	-34.508,50
Vergnügungssteuer	<u>- 79.454,90</u>
	<u>- 15.809.816,00</u>

**6 Erträge aus Transferleistungen** 2013 EUR - 587.488,20

	EUR
Ausgleichsleistungen Familienleistungsgesetz	<u>-587.488,20</u>
	<u>-587.488,20</u>

**7 Erträge aus Zuweisungen und Zuschüssen für Laufende Zwecke u. allgemeine Umlagen** 2013 EUR - 3.606.377,56

	EUR
Schlüsselzuweisungen	-3.307.407,96
Zuschüsse des Landes	-249.917,05
Zuweisungen des Landes für laufende Zwecke	-27.522,23
Zuweisungen des Bundes für laufende Zwecke	- 15.448,00
Zuweisungen von Gemeindeverbänden	

(Pflege jüd. Friedhöfe u. Kriegsgräber)

-6.082,32

- 3.606.377,56

**8 Erträge aus der Auflösung von Sonderposten aus Investitionszuweisungen, -zuschüssen und Investitionsbeiträgen**

2013                      EUR    - 666.231,18

EUR

Erträge aus der Auflösung von Sonderposten aus Sonderinvestitionen (Tilgung Land)

-2.886,00

Erträge aus der Auflösung von Sonderposten aus Investitionszuweisungen vom öffentlichen Bereich

-270.149,31

Erträge aus der Auflösung von Sonderposten aus Investitionszuschüssen vom nicht-öffentlichen Bereich

-301.763,55

Erträge aus der Auflösung von Investitionsbeiträgen

-91.432,32

- 666.231,18

Die erhaltenen Investitionszuweisungen, -zuschüsse und -beiträge wurden nach §38 Abs. 4 GemHVO-Doppik passiviert und werden über die Nutzungsdauer der zugeordneten Vermögensgegenstände aufgelöst.

**9 Sonstige ordentliche Erträge**

2013                      EUR    - 902.066,48

EUR

Nebenerlöse aus Vermietung und Verpachtung

-12.177,13

Konzessionsabgabe Strom

-510.289,35

Konzessionsabgabe Gas

-23.825,48

Nebenerlöse aus Abgabe v. Energien und Abfällen

-2.564,30

Sonstige Nebenerlöse

-1.987,28

Schadensersatzleistungen

-61.521,11

Erträge aus der Herabsetzung/Auflösung von Rückstellungen

-272.429,44

Erträge aus der Abwicklung von Baumaßnahmen

-16.349,29

Andere sonstige betriebliche Erträge

-923,10

902.066,48

<b>10</b>	<b>Summe der ordentlichen Erträge</b>	<u>2013</u>	<u>EUR</u>	<u>- 22.944.873,00</u>
-----------	---------------------------------------	-------------	------------	------------------------

<b>11.</b>	<b>Personalaufwendungen</b>	<u>2013</u>	<u>EUR</u>	<u>4.180.904,47</u>
	<b>Laufende Zwecke u. allgemeine Umlagen</b>			

			EUR	
Entgelte Arbeitnehmer				
(davon Leistungsentgelt € 79:080,64€)				3.204.433,50
Entgelte Beamte				
(davon Aufstockung ATZ Beamte € 11.581,56)				291.757,66
Sozialversicherungsanteile – Arbeitgeber -				
(davon Beiträge Berufsgenossenschaften € 18.716,82)				675.562,44
Rückstellungen ATZ Beschäftigte				- 52.192,00
Beihilfen Beamte u. Angestellte				10.053,00
Sonstige Personalaufwendungen				51.289,87
				<u>4.180.904,47</u>

<b>12</b>	<b>Versorgungsaufwendungen</b>	<u>2013</u>	<u>EUR</u>	<u>1.398.233,26</u>
-----------	--------------------------------	-------------	------------	---------------------

			EUR	
Beihilfen an Versorgungsempfänger				23.920,00
Beiträge Versorgungskasse Beamte				263.349,87
Beitrag ZVK Angestellte				279.579,39
Pensionsrückstellungen				623.921,00
Beihilferückstellungen				207.463,00
				<u>1.398.233,26</u>

<b>13</b>	<b>Aufwendungen für Sach- u. Dienstleistungen</b>	<u>2013</u>	<u>EUR</u>	<u>6.076.842,55</u>
-----------	---	-------------	------------	---------------------

			EUR	
Aufwendungen für Material, Energie und				
Sonstige Verwaltungswirtschaftliche Tätigkeit				665.341,98
Aufwandsentschädigung u. sonst. Fremdleistungen				1.669.632,44
Fremdinstandhaltung				727.983,15
Sonstige Aufwendungen für bezogene Leistungen				524.293,27



Aufwand f. d. Inanspruchnahme v. Rechten u. DL	1.874.559,28
Aufwand für Kommunikation, Dokumentation, Information, Reisen u. Öffentlichkeitsarbeit	211.019,09
Aufwand für Beiträge u. Sonstiges	<u>404.013,34</u>
	<u><b>6.076.842,55</b></u>

EUR

**Aufwendungen für Material, Energie und sonstige  
Verwaltungswirtschaftliche Tätigkeit**

Strom	237.959,11
Gas	2.549,99
Treibstoffe	17.041,18
Wasser	539,90
Abwasser	304.743,25
Büromaterial	40.577,00
Material für Reparatur und Instandhaltung	13.794,04
Übriger sonst. Materialaufwand (einschl. Dienst-u. Schutzkleidung)	<u>48.137,51</u>
	<u><b>665.341,98</b></u>

Die Position Strom beinhaltet hauptsächlich die Stromkosten für die Straßenbeleuchtung.

EUR

**Aufwandsentschädigung u. sonst. Fremdleistungen**

Aufwandsentschädigung f. ehrenamtliche Tätige	114.341,90
Aufwand f. Leiharbeitskräfte	126.207,31
Sonstige weitere Fremdleistungen	236.516,41
Leistungen des EB-Zweiges Bauhof	1.138.865,89
Unternehmereinsatz in der Forstwirtschaft	<u>53.700,93</u>
	<u><b>1.669.632,44</b></u>

Der Aufwand für Leiharbeitskräfte umfasst den Einsatz von Mitarbeitern des Eigenbetriebes für Forstarbeiten.

Unter den sonstigen weiteren Fremdleistungen werden hauptsächlich Schädlingsbekämpfung, Lohnkostenausfall bei Einsätzen der Freiwilligen Feuerwehr, Pflege der Grünanlagen, Abbruchkosten verbucht.

EUR

**Fremdinstandhaltung**

Instandhaltung von Einrichtungen u. Ausstattungen	29.513,44
---	-----------

Instandhaltung von Fahrzeugen	23.821,21
Instandhaltung von Sachanlagen Gemeingebrauch, Infrastrukturvermögen	615.913,97
Wartungskosten u. sonst. Fremdinstandhaltung	<u>58.734,53</u>
	<u><b>727.983,15</b></u>

Die Position Instandhaltung von Sachanlagen Gemeingebrauch beinhaltet hauptsächlich die Straßen- und Wegereparaturen.

EUR

#### **Sonstige Aufwendungen f. bezogene Leistungen**

Aufwendungen für Fremdensorgung u. Containerkosten	24.957,61
Mietnebenkosten, Fremdreinigung u. sonst. Aufwendungen für bezogene Leistungen	
(Beförsterungskosten, Verkehrsüberwachung)	217.330,87
Aufwand für Ausweise und Pässe	53.739,87
EDV-Betreuung und Verarbeitung	
Sach- und Betriebskosten EDV	<u>228.265,56</u>
	<u><b>524.293,27</b></u>

EUR

#### **Aufwand für die Inanspruchnahme von Rechten u. Diensten**

Mieten u. Leasing f. Gebäude, Geräte, Fahrzeuge	1.426.941,07
Gebühren und Bankspesen	3.213,22
Aufwand f. Beratungen, Sachverständige, Rechtsanwalts- u. Gerichtskosten, Rechnungs- u Kassenprüfung	114.648,21
Bauleitplanung, Verkehrsplanung, Lichtkonzept, Straßenkataster, digitale Katasterverm., Stadtumbau	<u>329.756,78</u>
	<u><b>1.874.559,28</b></u>

EUR

#### **Aufwand f. Kommunikation, Dokumentation, Info u. ä.**

Aufwand f. Zeitungen, Fachliteratur, Porto, Telefon amtliche Bekanntmachungen	63.637,45
Aufwand f. Öffentlichkeitsarbeit, Gästebewirtung, Verfügungsmittel u. sonstige Repräsentation	73.282,50
Aus- u. Fortbildung, Reisekosten	<u>74.099,14</u>
	<u><b>211.019,09</b></u>

EUR

#### **Aufwand für Beiträge u. sonstige Wertkorrekturen**

Versicherungsbeiträge	136.898,73
Mitgliedsbeiträge an Wirtschaftsverbände u. ä.	153.872,03
Übrige sonstige betriebliche Aufwendungen	3.985,73
(Ferienspiele, Ferienfreizeiten, Seniorenbetreuung, Jugendförderung)	<u>109.256,85</u>
	<u>404.013,34</u>

Die Mitgliedsbeiträge beinhalten Beiträge an den Wasserverband Gersprenz in Höhe von EUR 99.693,00.

<b>14. Abschreibungen</b>	<u>2013</u>	<u>EUR</u>	<u>1.347.225,11</u>
			EUR
Abschreibungen auf das Anlagevermögen:			
Immaterielle Vermögensgegenstände			9.484,09
Aktivierte Investitionszuweisungen, -zuschüsse u. Beiträge			130.254,00
Gebäude und Gebäudeeinrichtungen, Sachanlagen im Gemeingebrauch u. Infrastrukturvermögen			922.789,38
techn. Anlagen und Maschinen			891,00
auf andere Anlagen			7.572,00
Betriebsausstattung			52.248,83
Fuhrpark			78.284,92
Geschäftsausstattung			29.267,85
GWG			32.468,52
auf Forderungen wegen Uneinbringlichkeit			44.971,00
Einzelwertberichtigung			<u>38.993,52</u>
			<u>1.347.225,11</u>

<b>15. Aufwendungen f. Zuweisungen u. Zuschüsse Sowie besondere Finanzaufwendungen</b>	<u>2013</u>	<u>EUR</u>	<u>318.668,62</u>
			EUR
Zuschuss an DADINA Buslinie			67.893,00
Zuschüsse Städtepartnerschaft			400,00
Zuschüsse für sonst. soz. Angelegenheiten (Einkaufsdienst, evangl. Kirche, u.a.)			6.146,05
Vereinsförderung			53.957,36
Betreuungseinrichtungen Schulkinder			69.553,00
Zuschüsse an Schulen			5.300,57
Betreuung Kleinkinder			87.631,64
Jugendarbeit			1.667,00
Sonst. Zuschüsse (u.a. externe Frauenbeauftragte, Förderung niedrigschwelliger Betreuungsleistungen)			<u>26.120,00</u>
			<u>318.668,62</u>

Der Aufwand für die Betreuung Kleinkinder enthält einen Beitrag von EUR 87.631,64 für den Evangelischen Kindergarten.

Die sonstigen Zuschüsse beinhalten den Aufwand für die externe Frauenbeauftragte mit einem Betrag von € 13.500,00.

<b>16. Steueraufwendungen einschl. Aufwendungen aus gesetzlichen Umlageverpflichtungen</b>	<u>2013</u> EUR <u>11.339.874,13</u>
	EUR
Kompensationsumlage	305.003,40
Kreisumlage	7.217.866,21
Schulumlage	2.726.030,95
Gewerbesteuerumlage	<u>1.090.973,57</u>
	<u><b>11.339.874,13</b></u>
<b>17. Transferleistungen</b>	<u>2013</u> EUR <u>0,00</u>
<b>18. Sonstige ordentlichen Aufwendungen</b>	<u>2013</u> EUR <u>3.094.190,03</u>
	EUR
Grundsteuer	10.118,19
Kfz-Steuer	805,00
Aufwendungen aus Verlustübernahme	3.079.098,90
Sonstige betriebliche Steuern (durchlfd. Posten: USt. EB)	<u>4.167,94</u>
	<u><b>3.094.190,03</b></u>
<b>19. Summe ordentliche Aufwendungen (Nr.11-18)</b>	<u>2013</u> EUR <u>27.755.938,17</u>

**20. Verwaltungsergebnis** 2013 EUR 4.811.065,17

**21. Finanzerträge** 2013 EUR - 932.632,93

	EUR
<u>Erträge aus Beteiligungen an verbundenen Unternehmen:</u>	
Zinsen inneres Darlehen Stadtentwässerung	- 180.826,05
Zinsen inneres Darlehen Friedhöfe	-32.555,54
Zinsen inneres Darlehen Bauhof	-15.817,14
Zinsen inneres Darlehen Gebäudemanagement	-298.449,68
Erträge aus Beteiligungen an nicht verbundenen Unternehmen	-114.833,79
Zinseinnahmen von Banken	-5.626,30
Zinsen aus Darlehensrückflüssen	-338,38
Säumniszuschläge	-10.091,75
Mahngebühren/Verspätungszuschläge	-7.022,03
Verzinsungen von Steuernachforderungen u. -erstattungen	-263.194,75
Übrige sonst. Zinsen/Rücklastschriftgebühren	- 3.877,52
	<u><b>- 932.632,93</b></u>

Die Erträge aus Beteiligungen an nicht verbundenen Unternehmen sind insbesondere Erträge aus der Beteiligung bei der Sparkasse Darmstadt-Dieburg. Die Erträge aus Wertpapieren des Finanzanlagevermögens resultieren aus der Beteiligung an der VNB- Rhein-Main-Neckar.

**22. Zinsen und sonst. Finanzaufwendungen** 2013 EUR 150.386,46

Kreditzinsen „Zinsdienstumlage“	40.238,40
Kreditzinsen (Kreditmarkt)	99.778,23
Kreditzinsen (Kassenkredit)	99,44
Erstattungszinsen Gewerbesteuerveranlagung	8.261,75
Auflösung Disagio	2.008,64
	<u><b>150.386,46</b></u>

<b>23. Finanzergebnis</b>	<u>2013</u>	<u>EUR</u>	<u>- 782.246,47</u>
<b>24. Gesamtbetrag der ordentlichen Erträge</b>	<u>2013</u>	<u>EUR</u>	<u>- 23.877.505,93</u>
<b>25. Gesamtbetrag der ordentlichen Aufwendungen</b>	<u>2013</u>	<u>EUR</u>	<u>27.906.324,63</u>
<b>26. Ordentliches Ergebnis</b>	<u>2013</u>	<u>EUR</u>	<u>4.028.818,70</u>
<b>27. Außerordentliche Erträge</b>	<u>2013</u>	<u>EUR</u>	<u>- 1.029.188,95</u>
Erträge aus der Veräußerung von Vermögensgegenständen			-3.300,00
Erträge aus der Veräußerung von Grundstücken			-555.145,46
Periodenfremde Erträge			-450.737,00
Außerordentliche Erträge			- 19.409,36
Zahlungen auf Niederschlagungen aus Vorkonten			-594,61
Ausbuchung von Kleinbeträgen			-2,52
			<u>- 1.029.188,95</u>
<b>28. Außerordentliche Aufwendungen</b>	<u>2013</u>	<u>EUR</u>	<u>151.715,49</u>
Außerplanmäßige Abschreibung Aufw. SOPOs			1.556,44
Verluste aus Abgang Sachanlagen			7.937,20
Periodenfremde Aufwendungen			142.217,30
Ausbuchung Kleinbeträge			4,55
			<u>151.715,49</u>
<b>29. Außerordentliches Ergebnis</b>	<u>2013</u>	<u>EUR</u>	<u>- 877.473,46</u>
<b>30. Jahresergebnis</b>	<u>2013</u>	<u>EUR</u>	<u>- 3.151.345,24</u>